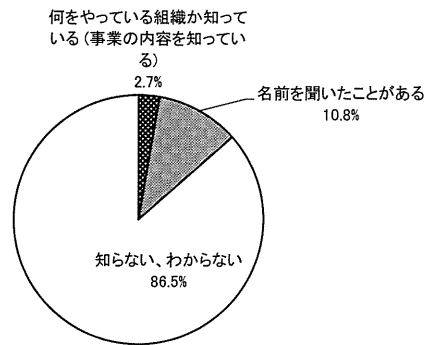


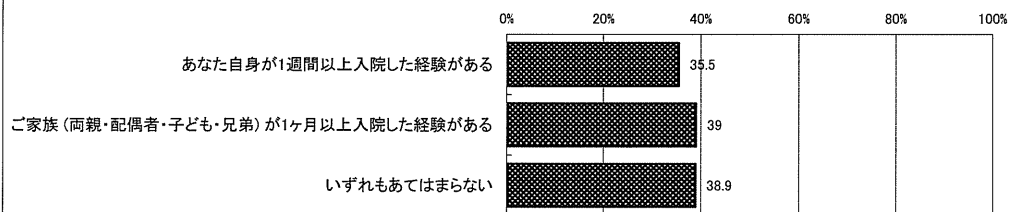
[GRAPH013]

[Q7]日本医療機能評価機構という公益財団法人を知っていますか。(n=3090)

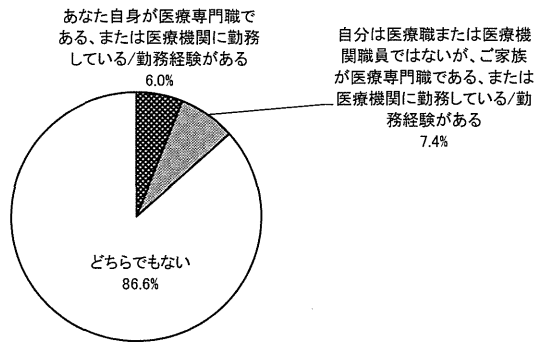


[GRAPH014]

[Q8]あなたまたはご家族が入院した経験がありますか。(n=3090)



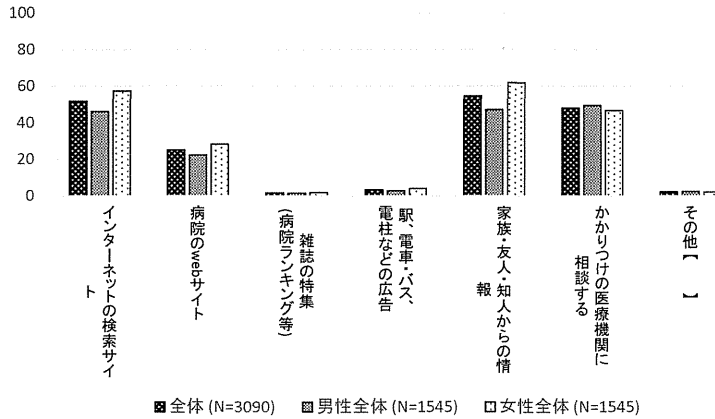
[Q9]あなたは医療関係者ですか。(n=3090)



Q1
あなたが病気になるって病院に行く場合、どのようにして病院を探しますか。
あてはまるものを3つまでお選びください。

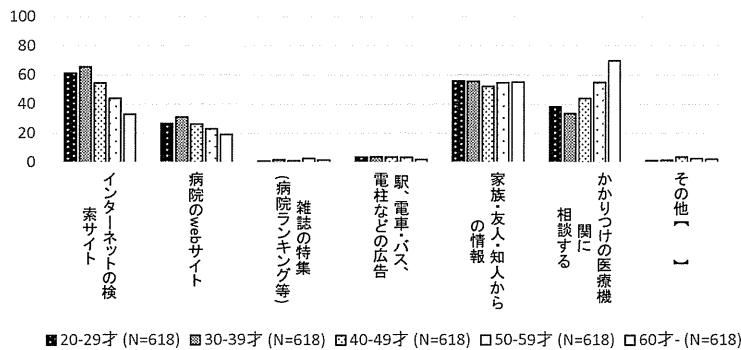
		全体	インターネットの検索サイト	病院のwebサイト	雑誌の特集 (病院ランキング等)	駅、電車・バス、電柱などの広告	家族・友人・知人からの情報	かかりつけの医療機関に相談する	その他【】
全体 (GT)	全体 (N=3090)	(3090)	1598	778	55	103	1684	1485	69
	全体 (N=3090)		51.7	25.2	1.8	3.3	54.5	48.1	2.2
男性全体 (N=1545)		1545	713	345	25	42	729	764	37
男性全体 (N=1545)			46.1	22.3	1.6	2.7	47.2	49.4	2.4
女性全体 (N=1545)		1545	885	433	30	61	955	721	32
女性全体 (N=1545)			57.3	28.0	1.9	3.9	61.8	46.7	2.1

Q1. あなたが病気になるって病院に行く場合、
どのようにして病院を探しますか (3つまで; ×性別)



	全体	インターネットの検索サイト	病院のwebサイト	雑誌の特集 (病院ランキング等)	駅、電車・バス、電柱などの広告	家族・友人・知人からの情報	かかりつけの医療機関に相談する	その他【】
20-29才 (N=618)	(618)	379	165	7	23	344	236	8
20-29才 (N=618)		61.3	26.7	1.1	3.7	55.7	38.2	1.3
30-39才 (N=618)	(618)	406	192	12	24	343	208	9
30-39才 (N=618)		65.7	31.1	1.9	3.9	55.5	33.7	1.5
40-49才 (N=618)	(618)	337	162	8	23	322	271	23
40-49才 (N=618)		54.5	26.2	1.3	3.7	52.1	43.9	3.7
50-59才 (N=618)	(618)	272	142	17	21	336	339	16
50-59才 (N=618)		44.0	23.0	2.8	3.4	54.4	54.9	2.6
60才- (N=618)	(618)	204	117	11	12	339	431	13
60才- (N=618)		33.0	18.9	1.8	1.9	54.9	69.7	2.1

Q1. あなたが病気になるって病院に行く場合、
どのようにして病院を探しますか (3つまで; ×年齢)



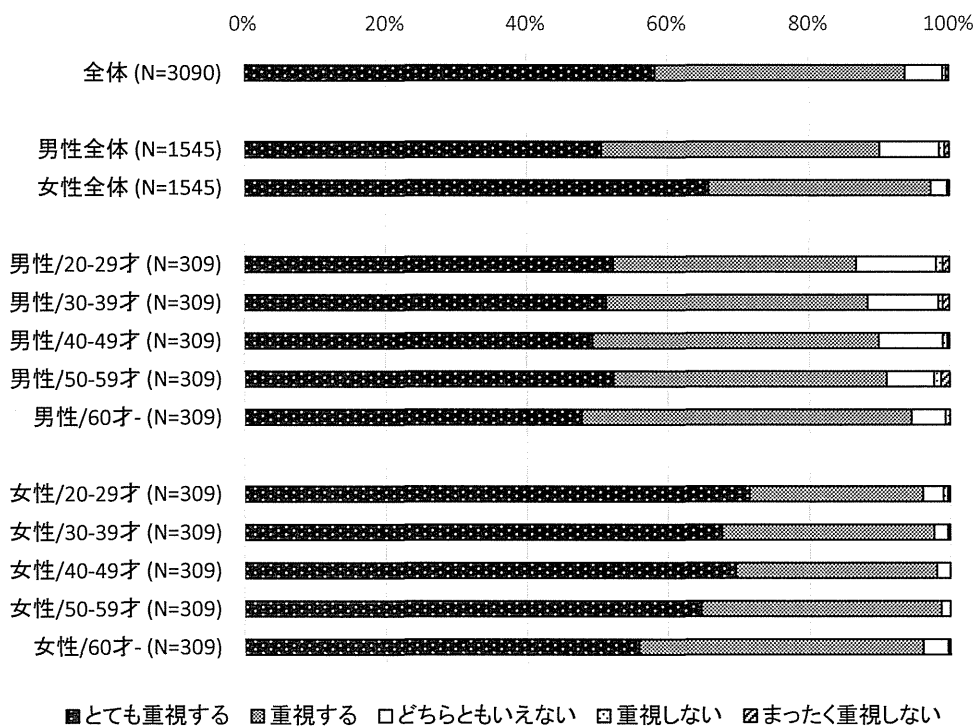
Q2S1

あなたが病気になって病院に行く場合、どのような情報・基準で病院を選びますか。
以下の項目の重視度として、あてはまるものをそれぞれ1つずつお選びください。

(1) 希望する診療科がある		全体	とても重視する	重視する	どちらともいえない	重視しない	まったく重視しない
全体 (GT)	全体 (N=3090)	(3090)	1802	1094	166	15	13
	全体 (N=3090)		58.3	35.4	5.4	0.5	0.4
男性全体 (N=1545)		1545	784	608	130	12	11
男性全体 (N=1545)			50.7	39.4	8.4	0.8	0.7
女性全体 (N=1545)		1545	1018	486	36	3	2
女性全体 (N=1545)			65.9	31.5	2.3	0.2	0.1
男性/20-29才 (N=309)		(309)	162	106	35	3	3
男性/20-29才 (N=309)			52.4	34.3	11.3	1.0	1.0
男性/30-39才 (N=309)		(309)	159	114	31	2	3
男性/30-39才 (N=309)			51.5	36.9	10.0	0.6	1.0
男性/40-49才 (N=309)		(309)	153	125	28	2	1
男性/40-49才 (N=309)			49.5	40.5	9.1	0.6	0.3
男性/50-59才 (N=309)		(309)	162	119	21	3	4
男性/50-59才 (N=309)			52.4	38.5	6.8	1.0	1.3
男性/60才- (N=309)		(309)	148	144	15	2	0
男性/60才- (N=309)			47.9	46.6	4.9	0.6	0.0
女性/20-29才 (N=309)		(309)	221	76	9	2	1
女性/20-29才 (N=309)			71.5	24.6	2.9	0.6	0.3
女性/30-39才 (N=309)		(309)	209	93	6	0	1
女性/30-39才 (N=309)			67.6	30.1	1.9	0.0	0.3
女性/40-49才 (N=309)		(309)	215	88	6	0	0
女性/40-49才 (N=309)			69.6	28.5	1.9	0.0	0.0
女性/50-59才 (N=309)		(309)	200	105	4	0	0
女性/50-59才 (N=309)			64.7	34.0	1.3	0.0	0.0
女性/60才- (N=309)		(309)	173	124	11	1	0
女性/60才- (N=309)			56.0	40.1	3.6	0.3	0.0

Q2. どのような情報・基準で病院を選びますか

(1) 希望する診療科がある



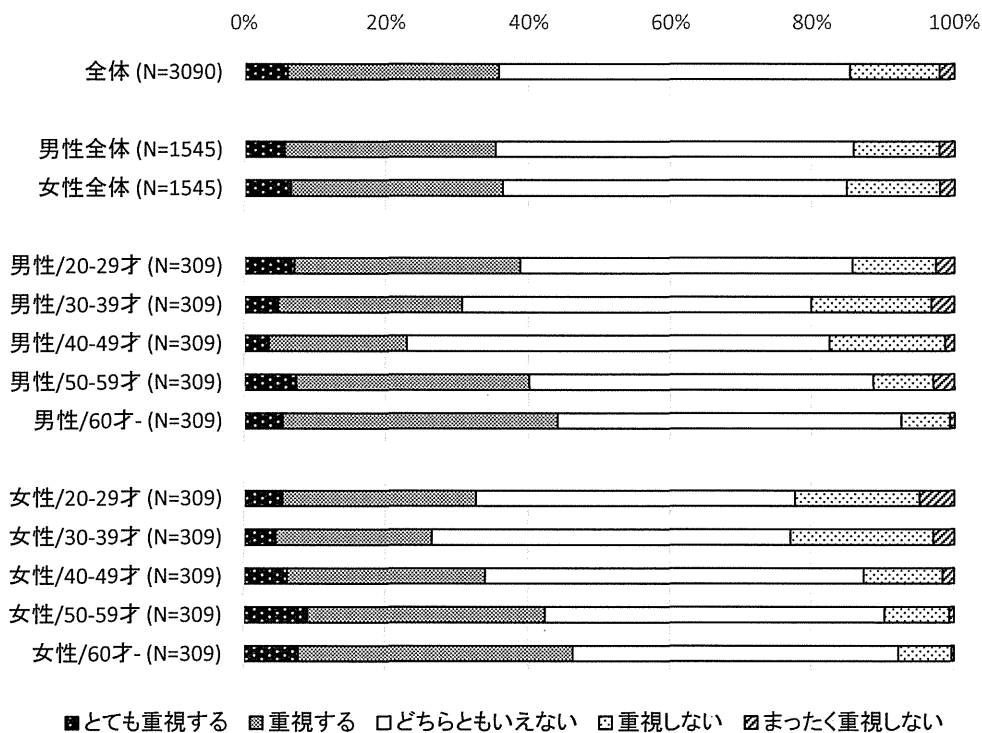
Q2S2

あなたが病気になって病院に行く場合、どのような情報・基準で病院を選びますか。

(2) 規模が大きい		全体	とても重視する	重視する	どちらともいえない	重視しない	まったく重視しない
全体 (GT)	全体 (N=3090)	(3090)	190	918	1531	386	65
	全体 (N=3090)		6.1	29.7	49.5	12.5	2.1
男性全体 (N=1545)		1545	88	458	781	185	33
男性全体 (N=1545)			5.7	29.6	50.6	12.0	2.1
女性全体 (N=1545)		1545	102	460	750	201	32
女性全体 (N=1545)			6.6	29.8	48.5	13.0	2.1
男性/20-29才 (N=309)		(309)	22	98	145	36	8
男性/20-29才 (N=309)			7.1	31.7	46.9	11.7	2.6
男性/30-39才 (N=309)		(309)	15	80	152	52	10
男性/30-39才 (N=309)			4.9	25.9	49.2	16.8	3.2
男性/40-49才 (N=309)		(309)	11	60	184	50	4
男性/40-49才 (N=309)			3.6	19.4	59.5	16.2	1.3
男性/50-59才 (N=309)		(309)	23	101	150	26	9
男性/50-59才 (N=309)			7.4	32.7	48.5	8.4	2.9
男性/60才- (N=309)		(309)	17	119	150	21	2
男性/60才- (N=309)			5.5	38.5	48.5	6.8	0.6
女性/20-29才 (N=309)		(309)	17	84	139	54	15
女性/20-29才 (N=309)			5.5	27.2	45.0	17.5	4.9
女性/30-39才 (N=309)		(309)	14	68	156	62	9
女性/30-39才 (N=309)			4.5	22.0	50.5	20.1	2.9
女性/40-49才 (N=309)		(309)	19	86	165	34	5
女性/40-49才 (N=309)			6.1	27.8	53.4	11.0	1.6
女性/50-59才 (N=309)		(309)	28	103	148	28	2
女性/50-59才 (N=309)			9.1	33.3	47.9	9.1	0.6
女性/60才- (N=309)		(309)	24	119	142	23	1
女性/60才- (N=309)			7.8	38.5	46.0	7.4	0.3

Q2. どのような情報・基準で病院を選びますか

(2) 規模が大きい



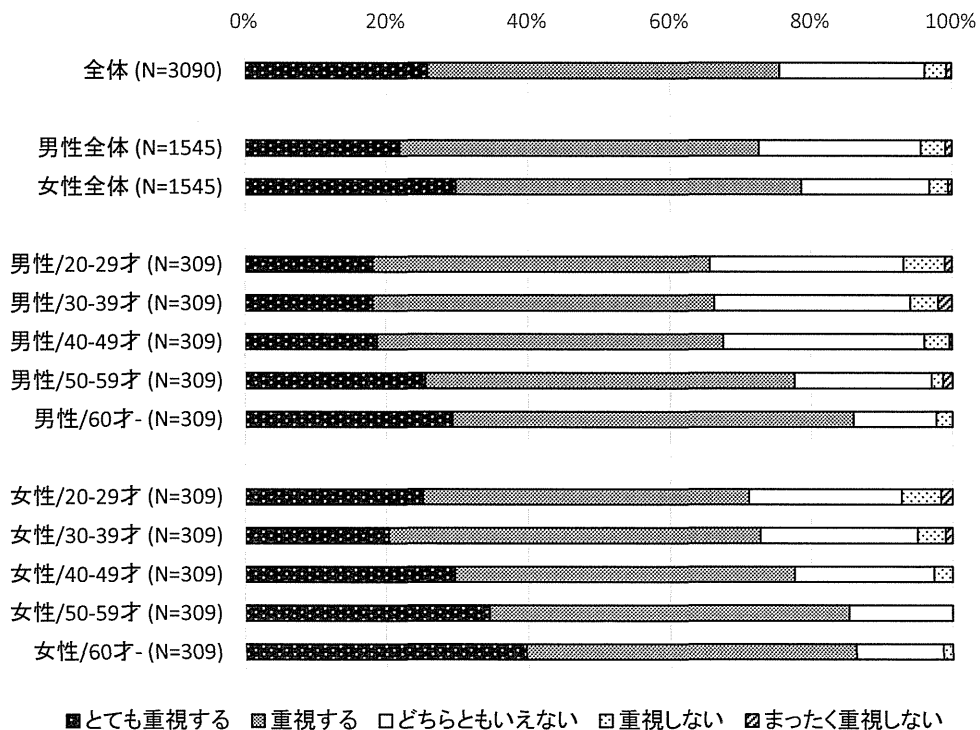
Q2S3

あなたが病気になって病院に行く場合、どのような情報・基準で病院を選びますか。

(3) 専門性が高い (専門医・専門看護師等が多い等)		全体	とても重視する	重視する	どちらともいえない	重視しない	まったく重視しない
全体 (GT)	全体 (N=3090)	(3090)	803	1536	635	94	22
	全体 (N=3090)		26.0	49.7	20.6	3.0	0.7
男性全体 (N=1545)		1545	340	783	355	53	14
男性全体 (N=1545)			22.0	50.7	23.0	3.4	0.9
女性全体 (N=1545)		1545	463	753	280	41	8
女性全体 (N=1545)			30.0	48.7	18.1	2.7	0.5
男性/20-29才 (N=309)		(309)	56	147	85	18	3
男性/20-29才 (N=309)			18.1	47.6	27.5	5.8	1.0
男性/30-39才 (N=309)		(309)	56	149	86	12	6
男性/30-39才 (N=309)			18.1	48.2	27.8	3.9	1.9
男性/40-49才 (N=309)		(309)	58	151	88	11	1
男性/40-49才 (N=309)			18.8	48.9	28.5	3.6	0.3
男性/50-59才 (N=309)		(309)	79	161	60	5	4
男性/50-59才 (N=309)			25.6	52.1	19.4	1.6	1.3
男性/60才- (N=309)		(309)	91	175	36	7	0
男性/60才- (N=309)			29.4	56.6	11.7	2.3	0.0
女性/20-29才 (N=309)		(309)	78	142	67	17	5
女性/20-29才 (N=309)			25.2	46.0	21.7	5.5	1.6
女性/30-39才 (N=309)		(309)	63	162	69	12	3
女性/30-39才 (N=309)			20.4	52.4	22.3	3.9	1.0
女性/40-49才 (N=309)		(309)	92	148	61	8	0
女性/40-49才 (N=309)			29.8	47.9	19.7	2.6	0.0
女性/50-59才 (N=309)		(309)	107	157	45	0	0
女性/50-59才 (N=309)			34.6	50.8	14.6	0.0	0.0
女性/60才- (N=309)		(309)	123	144	38	4	0
女性/60才- (N=309)			39.8	46.6	12.3	1.3	0.0

Q2. どのような情報・基準で病院を選びますか

(3) 専門性が高い



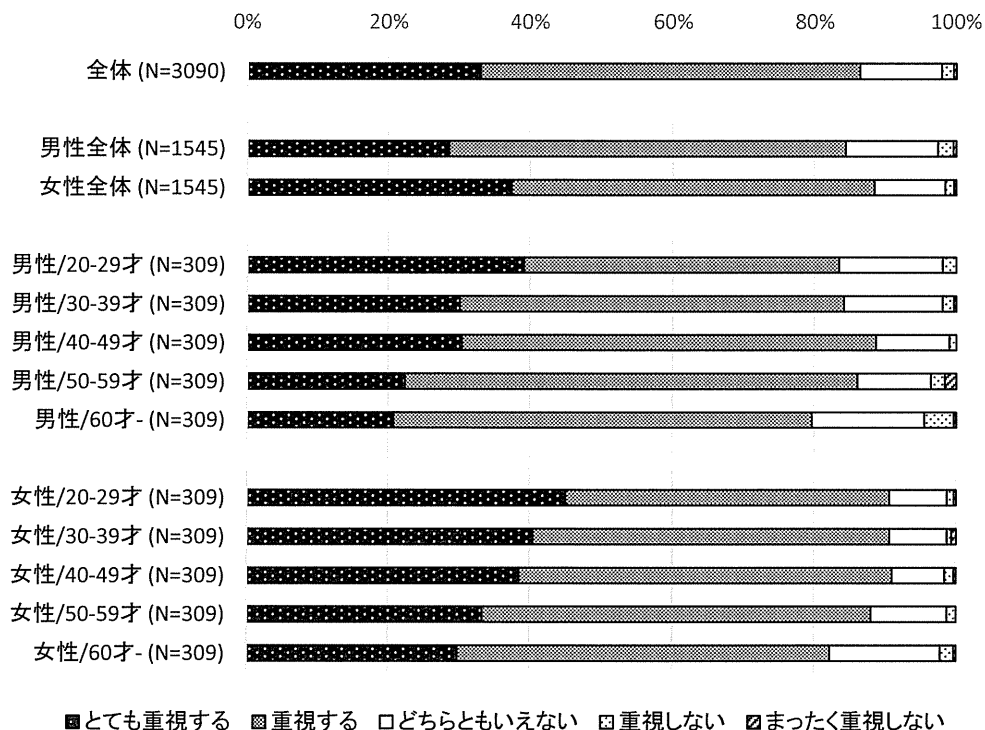
Q2S4

あなたが病気になって病院に行く場合、どのような情報・基準で病院を選びますか。

(4) 自宅または職場・学校から近い		全体	とても重視する	重視する	どちらともいえない	重視しない	まったく重視しない
全体 (GT)	全体 (N=3090)	(3090)	1019	1652	355	52	12
	全体 (N=3090)		33.0	53.5	11.5	1.7	0.4
男性全体 (N=1545)		1545	441	863	201	33	7
男性全体 (N=1545)			28.5	55.9	13.0	2.1	0.5
女性全体 (N=1545)		1545	578	789	154	19	5
女性全体 (N=1545)			37.4	51.1	10.0	1.2	0.3
男性/20-29才 (N=309)		(309)	121	137	45	6	0
男性/20-29才 (N=309)			39.2	44.3	14.6	1.9	0.0
男性/30-39才 (N=309)		(309)	93	167	43	5	1
男性/30-39才 (N=309)			30.1	54.0	13.9	1.6	0.3
男性/40-49才 (N=309)		(309)	94	180	32	3	0
男性/40-49才 (N=309)			30.4	58.3	10.4	1.0	0.0
男性/50-59才 (N=309)		(309)	69	197	32	6	5
男性/50-59才 (N=309)			22.3	63.8	10.4	1.9	1.6
男性/60才- (N=309)		(309)	64	182	49	13	1
男性/60才- (N=309)			20.7	58.9	15.9	4.2	0.3
女性/20-29才 (N=309)		(309)	139	141	25	3	1
女性/20-29才 (N=309)			45.0	45.6	8.1	1.0	0.3
女性/30-39才 (N=309)		(309)	125	155	25	2	2
女性/30-39才 (N=309)			40.5	50.2	8.1	0.6	0.6
女性/40-49才 (N=309)		(309)	119	162	23	4	1
女性/40-49才 (N=309)			38.5	52.4	7.4	1.3	0.3
女性/50-59才 (N=309)		(309)	103	169	33	4	0
女性/50-59才 (N=309)			33.3	54.7	10.7	1.3	0.0
女性/60才- (N=309)		(309)	92	162	48	6	1
女性/60才- (N=309)			29.8	52.4	15.5	1.9	0.3

Q2. どのような情報・基準で病院を選びますか

(4) 自宅または職場・学校から近い

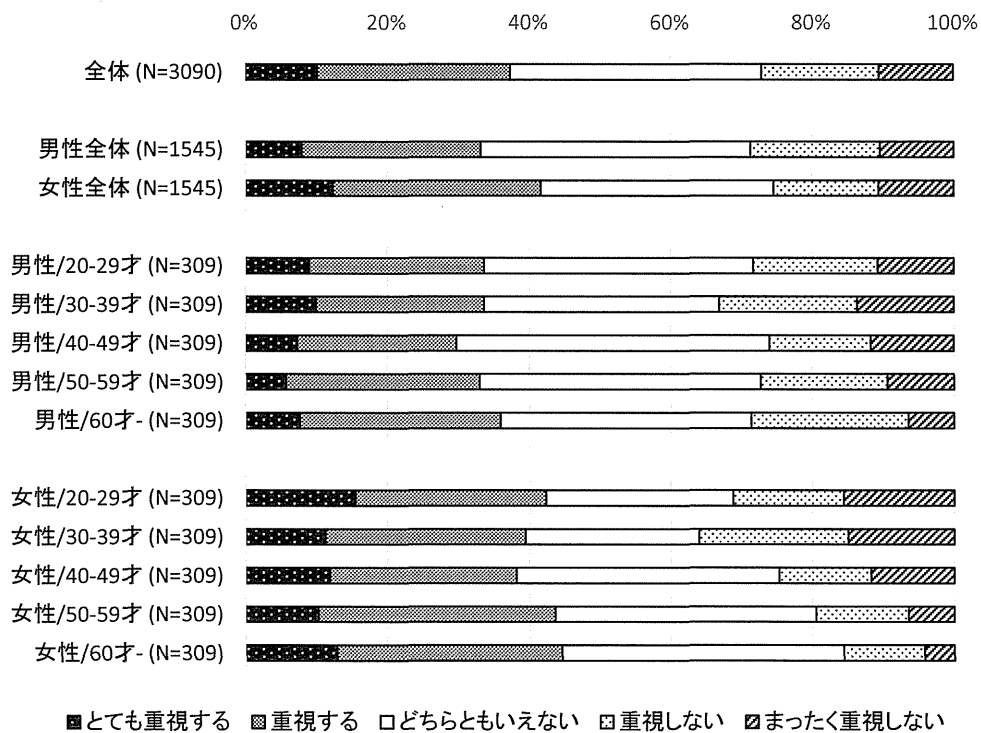


Q2S5

あなたが病気になって病院に行く場合、どのような情報・基準で病院を選びますか。

		全体	とても重視する	重視する	どちらともいえない	重視しない	まったく重視しない
(5) 駅から近い							
全体 (GT)	全体 (N=3090)	(3090)	316	841	1101	509	323
	全体 (N=3090)		10.2	27.2	35.6	16.5	10.5
男性全体 (N=1545)		1545	124	389	591	281	160
男性全体 (N=1545)			8.0	25.2	38.3	18.2	10.4
女性全体 (N=1545)		1545	192	452	510	228	163
女性全体 (N=1545)			12.4	29.3	33.0	14.8	10.6
男性/20-29才 (N=309)		(309)	28	76	118	54	33
男性/20-29才 (N=309)			9.1	24.6	38.2	17.5	10.7
男性/30-39才 (N=309)		(309)	31	73	103	60	42
男性/30-39才 (N=309)			10.0	23.6	33.3	19.4	13.6
男性/40-49才 (N=309)		(309)	23	69	137	44	36
男性/40-49才 (N=309)			7.4	22.3	44.3	14.2	11.7
男性/50-59才 (N=309)		(309)	18	84	123	55	29
男性/50-59才 (N=309)			5.8	27.2	39.8	17.8	9.4
男性/60才- (N=309)		(309)	24	87	110	68	20
男性/60才- (N=309)			7.8	28.2	35.6	22.0	6.5
女性/20-29才 (N=309)		(309)	48	83	82	48	48
女性/20-29才 (N=309)			15.5	26.9	26.5	15.5	15.5
女性/30-39才 (N=309)		(309)	35	87	76	65	46
女性/30-39才 (N=309)			11.3	28.2	24.6	21.0	14.9
女性/40-49才 (N=309)		(309)	37	81	115	40	36
女性/40-49才 (N=309)			12.0	26.2	37.2	12.9	11.7
女性/50-59才 (N=309)		(309)	32	103	114	40	20
女性/50-59才 (N=309)			10.4	33.3	36.9	12.9	6.5
女性/60才- (N=309)		(309)	40	98	123	35	13
女性/60才- (N=309)			12.9	31.7	39.8	11.3	4.2

Q2. どのような情報・基準で病院を選びますか
(5) 駅から近い



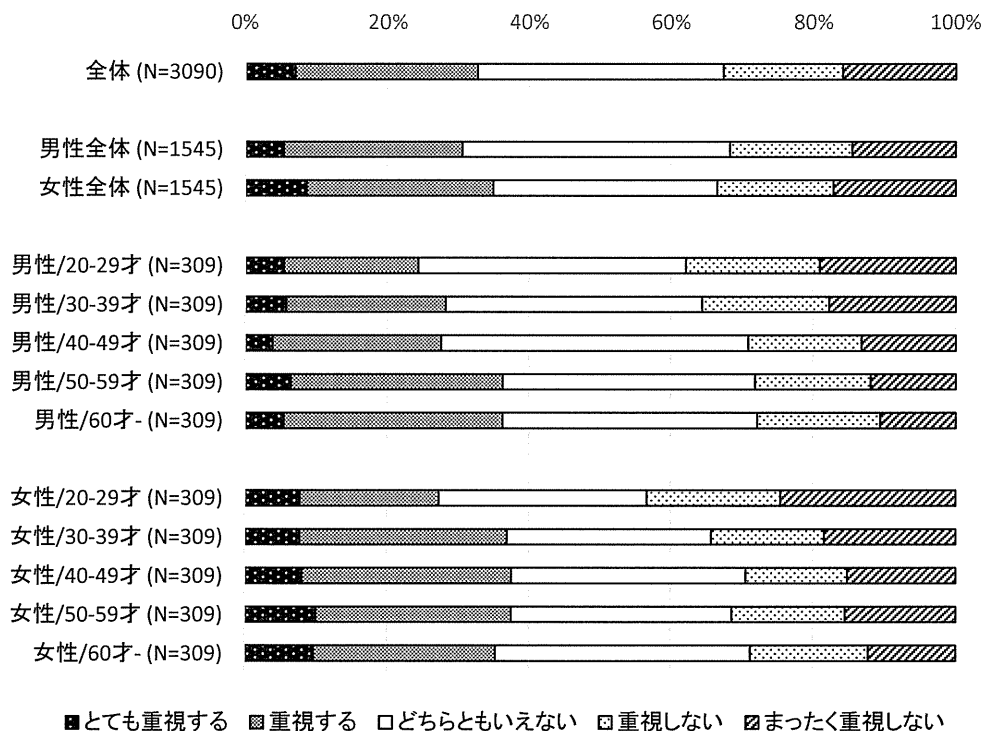
Q2S6

あなたが病気になって病院に行く場合、どのような情報・基準で病院を選びますか。

(6) 駐車場が広い		全体	とても重視する	重視する	どちらともいえない	重視しない	まったく重視しない
全体 (GT)	全体 (N=3090)	(3090)	218	792	1073	516	491
	全体 (N=3090)		7.1	25.6	34.7	16.7	15.9
男性全体 (N=1545)		1545	84	387	584	265	225
男性全体 (N=1545)			5.4	25.0	37.8	17.2	14.6
女性全体 (N=1545)		1545	134	405	489	251	266
女性全体 (N=1545)			8.7	26.2	31.7	16.2	17.2
男性/20-29才 (N=309)		(309)	17	58	117	58	59
男性/20-29才 (N=309)			5.5	18.8	37.9	18.8	19.1
男性/30-39才 (N=309)		(309)	18	69	112	55	55
男性/30-39才 (N=309)			5.8	22.3	36.2	17.8	17.8
男性/40-49才 (N=309)		(309)	12	73	134	49	41
男性/40-49才 (N=309)			3.9	23.6	43.4	15.9	13.3
男性/50-59才 (N=309)		(309)	20	92	110	50	37
男性/50-59才 (N=309)			6.5	29.8	35.6	16.2	12.0
男性/60才- (N=309)		(309)	17	95	111	53	33
男性/60才- (N=309)			5.5	30.7	35.9	17.2	10.7
女性/20-29才 (N=309)		(309)	24	60	91	58	76
女性/20-29才 (N=309)			7.8	19.4	29.4	18.8	24.6
女性/30-39才 (N=309)		(309)	24	90	89	49	57
女性/30-39才 (N=309)			7.8	29.1	28.8	15.9	18.4
女性/40-49才 (N=309)		(309)	25	91	102	44	47
女性/40-49才 (N=309)			8.1	29.4	33.0	14.2	15.2
女性/50-59才 (N=309)		(309)	31	85	96	49	48
女性/50-59才 (N=309)			10.0	27.5	31.1	15.9	15.5
女性/60才- (N=309)		(309)	30	79	111	51	38
女性/60才- (N=309)			9.7	25.6	35.9	16.5	12.3

Q2. どのような情報・基準で病院を選びますか

(6) 駐車場が広い



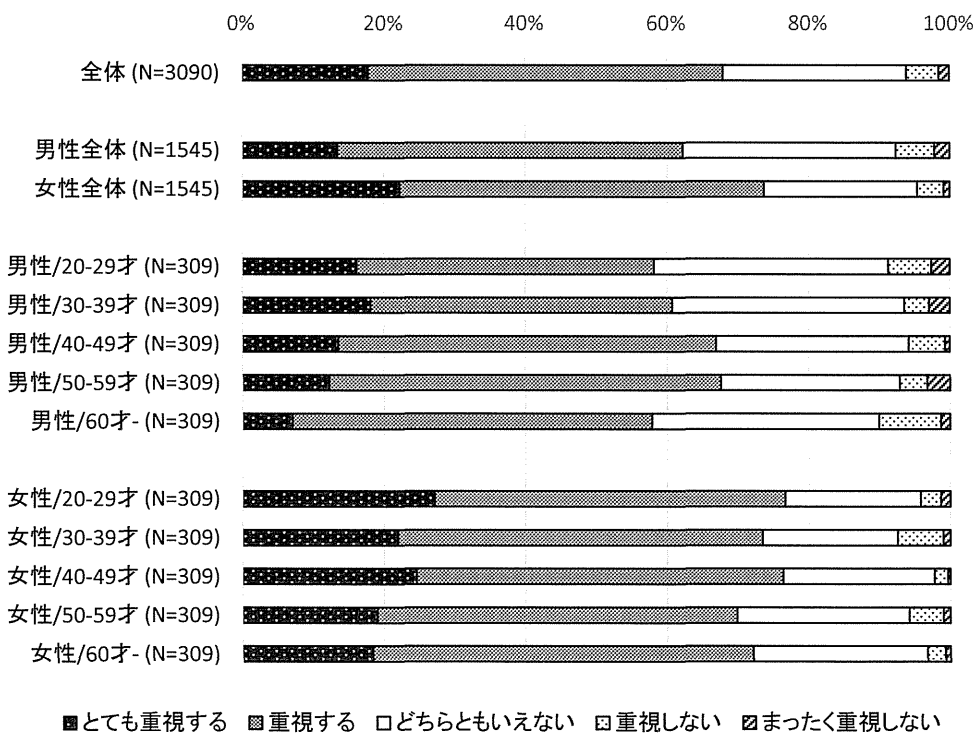
Q2S7

あなたが病気になるって病院に行く場合、どのような情報・基準で病院を選びますか。

(7) 診療時間		全体	とても重視する	重視する	どちらともいえない	重視しない	まったく重視しない
全体 (GT)	全体 (N=3090)	(3090)	552	1550	799	143	46
	全体 (N=3090)		17.9	50.2	25.9	4.6	1.5
	男性全体 (N=1545)	1545	208	755	464	85	33
	男性全体 (N=1545)		13.5	48.9	30.0	5.5	2.1
	女性全体 (N=1545)	1545	344	795	335	58	13
	女性全体 (N=1545)		22.3	51.5	21.7	3.8	0.8
	男性/20-29才 (N=309)	(309)	50	130	102	19	8
	男性/20-29才 (N=309)		16.2	42.1	33.0	6.1	2.6
	男性/30-39才 (N=309)	(309)	56	132	101	11	9
	男性/30-39才 (N=309)		18.1	42.7	32.7	3.6	2.9
	男性/40-49才 (N=309)	(309)	42	165	84	16	2
	男性/40-49才 (N=309)		13.6	53.4	27.2	5.2	0.6
	男性/50-59才 (N=309)	(309)	38	171	78	12	10
	男性/50-59才 (N=309)		12.3	55.3	25.2	3.9	3.2
	男性/60才- (N=309)	(309)	22	157	99	27	4
	男性/60才- (N=309)		7.1	50.8	32.0	8.7	1.3
	女性/20-29才 (N=309)	(309)	84	153	59	9	4
	女性/20-29才 (N=309)		27.2	49.5	19.1	2.9	1.3
	女性/30-39才 (N=309)	(309)	68	159	59	20	3
	女性/30-39才 (N=309)		22.0	51.5	19.1	6.5	1.0
	女性/40-49才 (N=309)	(309)	76	160	66	6	1
	女性/40-49才 (N=309)		24.6	51.8	21.4	1.9	0.3
	女性/50-59才 (N=309)	(309)	59	157	75	15	3
	女性/50-59才 (N=309)		19.1	50.8	24.3	4.9	1.0
	女性/60才- (N=309)	(309)	57	166	76	8	2
	女性/60才- (N=309)		18.4	53.7	24.6	2.6	0.6

Q2. どのような情報・基準で病院を選びますか

(7) 診療時間



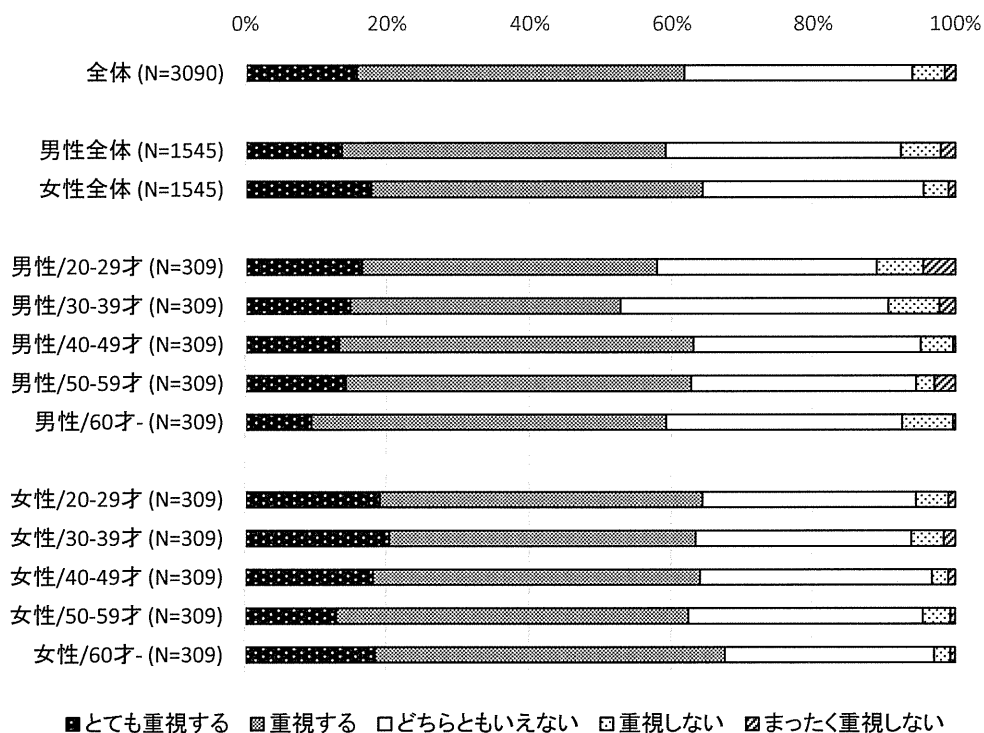
Q2S8

あなたが病気になって病院に行く場合、どのような情報・基準で病院を選びますか。

(8) 待ち時間 (混み具合)		全体	とても重視する	重視する	どちらともいえない	重視しない	まったく重視しない
全体 (GT)	全体 (N=3090)	(3090)	486	1423	994	140	47
	全体 (N=3090)		15.7	46.1	32.2	4.5	1.5
男性全体 (N=1545)		1545	211	703	513	86	32
男性全体 (N=1545)			13.7	45.5	33.2	5.6	2.1
女性全体 (N=1545)		1545	275	720	481	54	15
女性全体 (N=1545)			17.8	46.6	31.1	3.5	1.0
男性/20-29才 (N=309)		(309)	51	128	96	20	14
男性/20-29才 (N=309)			16.5	41.4	31.1	6.5	4.5
男性/30-39才 (N=309)		(309)	46	117	117	22	7
男性/30-39才 (N=309)			14.9	37.9	37.9	7.1	2.3
男性/40-49才 (N=309)		(309)	41	154	99	14	1
男性/40-49才 (N=309)			13.3	49.8	32.0	4.5	0.3
男性/50-59才 (N=309)		(309)	44	150	98	8	9
男性/50-59才 (N=309)			14.2	48.5	31.7	2.6	2.9
男性/60才- (N=309)		(309)	29	154	103	22	1
男性/60才- (N=309)			9.4	49.8	33.3	7.1	0.3
女性/20-29才 (N=309)		(309)	59	140	93	14	3
女性/20-29才 (N=309)			19.1	45.3	30.1	4.5	1.0
女性/30-39才 (N=309)		(309)	63	133	94	14	5
女性/30-39才 (N=309)			20.4	43.0	30.4	4.5	1.6
女性/40-49才 (N=309)		(309)	56	142	101	7	3
女性/40-49才 (N=309)			18.1	46.0	32.7	2.3	1.0
女性/50-59才 (N=309)		(309)	40	153	102	12	2
女性/50-59才 (N=309)			12.9	49.5	33.0	3.9	0.6
女性/60才- (N=309)		(309)	57	152	91	7	2
女性/60才- (N=309)			18.4	49.2	29.4	2.3	0.6

Q2. どのような情報・基準で病院を選びますか

(8) 待ち時間 (混み具合)

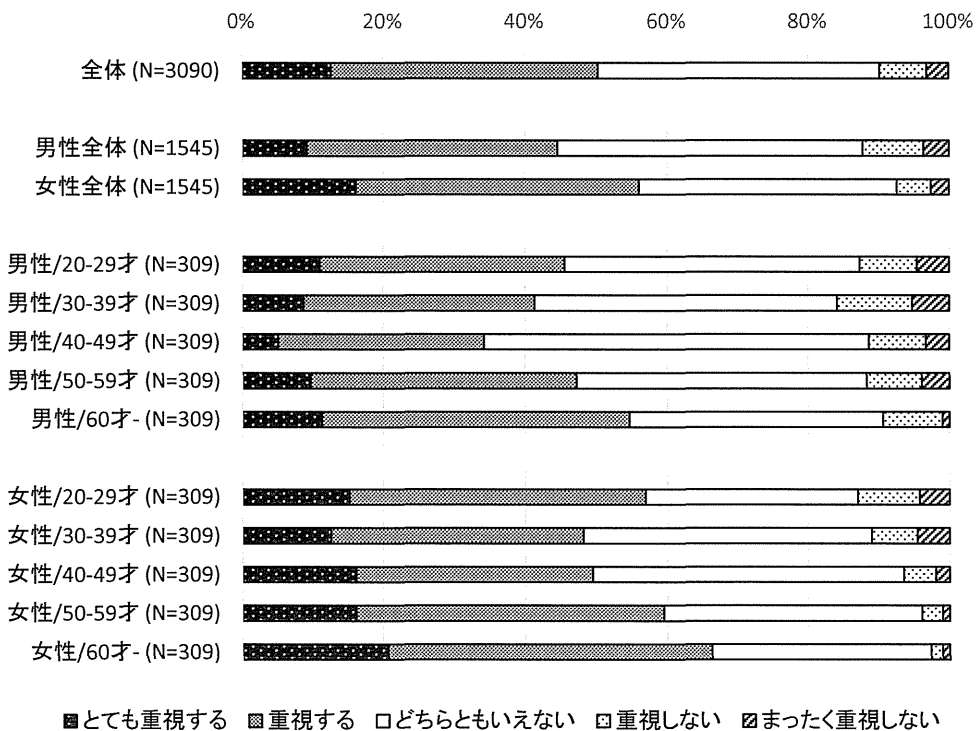


Q2S9

あなたが病気になるって病院に行く場合、どのような情報・基準で病院を選びますか。

(9) 第三者評価を受けている、または認定されている		全体	とても重視する	重視する	どちらともいえない	重視しない	まったく重視しない
全体 (GT)	全体 (N=3090)	(3090)	392	1165	1231	208	94
	全体 (N=3090)		12.7	37.7	39.8	6.7	3.0
男性全体 (N=1545)		1545	142	548	667	133	55
男性全体 (N=1545)			9.2	35.5	43.2	8.6	3.6
女性全体 (N=1545)		1545	250	617	564	75	39
女性全体 (N=1545)			16.2	39.9	36.5	4.9	2.5
男性/20-29才 (N=309)		(309)	34	107	129	25	14
男性/20-29才 (N=309)			11.0	34.6	41.7	8.1	4.5
男性/30-39才 (N=309)		(309)	27	101	132	33	16
男性/30-39才 (N=309)			8.7	32.7	42.7	10.7	5.2
男性/40-49才 (N=309)		(309)	16	90	168	25	10
男性/40-49才 (N=309)			5.2	29.1	54.4	8.1	3.2
男性/50-59才 (N=309)		(309)	30	116	127	24	12
男性/50-59才 (N=309)			9.7	37.5	41.1	7.8	3.9
男性/60才- (N=309)		(309)	35	134	111	26	3
男性/60才- (N=309)			11.3	43.4	35.9	8.4	1.0
女性/20-29才 (N=309)		(309)	47	129	93	27	13
女性/20-29才 (N=309)			15.2	41.7	30.1	8.7	4.2
女性/30-39才 (N=309)		(309)	39	110	126	20	14
女性/30-39才 (N=309)			12.6	35.6	40.8	6.5	4.5
女性/40-49才 (N=309)		(309)	50	103	136	14	6
女性/40-49才 (N=309)			16.2	33.3	44.0	4.5	1.9
女性/50-59才 (N=309)		(309)	50	134	113	9	3
女性/50-59才 (N=309)			16.2	43.4	36.6	2.9	1.0
女性/60才- (N=309)		(309)	64	141	96	5	3
女性/60才- (N=309)			20.7	45.6	31.1	1.6	1.0

Q2. どのような情報・基準で病院を選びますか
(9) 第三者評価を受けている、または認定されている



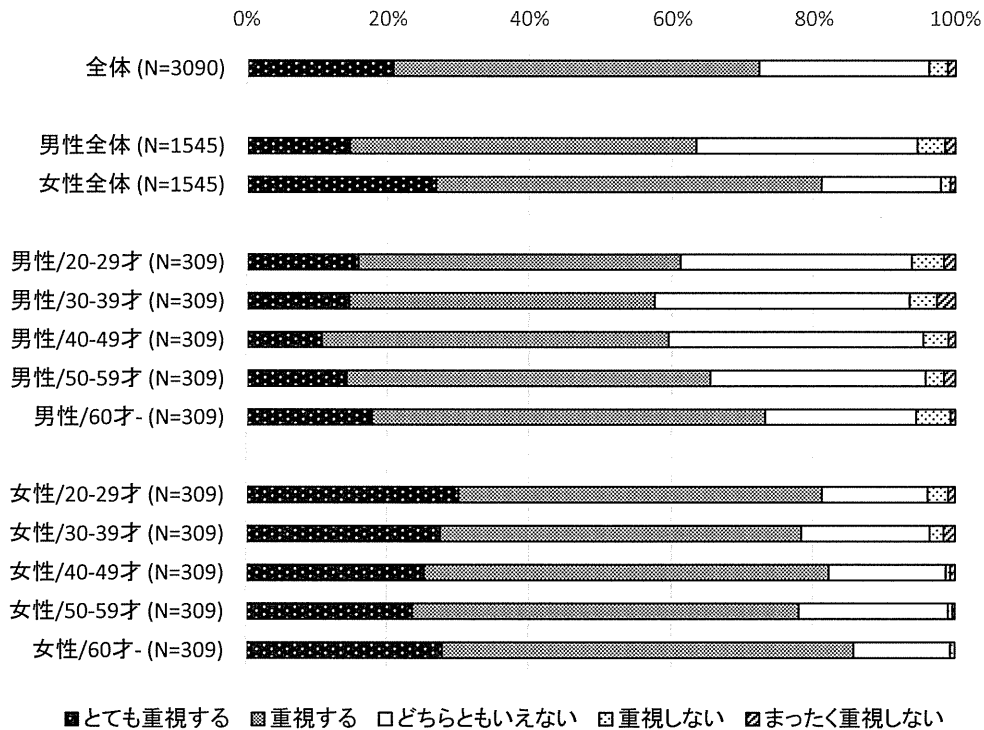
Q2S10

あなたが病気になって病院に行く場合、どのような情報・基準で病院を選びますか。

(10) 医師、看護師等のスタッフの雰囲気		全体	とても重視する	重視する	どちらともいえない	重視しない	まったく重視しない
全体 (GT)	全体 (N=3090)	(3090)	641	1591	743	81	34
	全体 (N=3090)		20.7	51.5	24.0	2.6	1.1
男性全体 (N=1545)		1545	226	753	483	60	23
男性全体 (N=1545)			14.6	48.7	31.3	3.9	1.5
女性全体 (N=1545)		1545	415	838	260	21	11
女性全体 (N=1545)			26.9	54.2	16.8	1.4	0.7
男性/20-29才 (N=309)		(309)	49	140	101	14	5
男性/20-29才 (N=309)			15.9	45.3	32.7	4.5	1.6
男性/30-39才 (N=309)		(309)	45	133	111	12	8
男性/30-39才 (N=309)			14.6	43.0	35.9	3.9	2.6
男性/40-49才 (N=309)		(309)	33	151	111	11	3
男性/40-49才 (N=309)			10.7	48.9	35.9	3.6	1.0
男性/50-59才 (N=309)		(309)	44	158	94	8	5
男性/50-59才 (N=309)			14.2	51.1	30.4	2.6	1.6
男性/60才- (N=309)		(309)	55	171	66	15	2
男性/60才- (N=309)			17.8	55.3	21.4	4.9	0.6
女性/20-29才 (N=309)		(309)	93	158	46	9	3
女性/20-29才 (N=309)			30.1	51.1	14.9	2.9	1.0
女性/30-39才 (N=309)		(309)	85	157	56	6	5
女性/30-39才 (N=309)			27.5	50.8	18.1	1.9	1.6
女性/40-49才 (N=309)		(309)	78	176	51	2	2
女性/40-49才 (N=309)			25.2	57.0	16.5	0.6	0.6
女性/50-59才 (N=309)		(309)	73	168	65	2	1
女性/50-59才 (N=309)			23.6	54.4	21.0	0.6	0.3
女性/60才- (N=309)		(309)	86	179	42	2	0
女性/60才- (N=309)			27.8	57.9	13.6	0.6	0.0

Q2. どのような情報・基準で病院を選びますか

(10) 医師、看護師等のスタッフの雰囲気

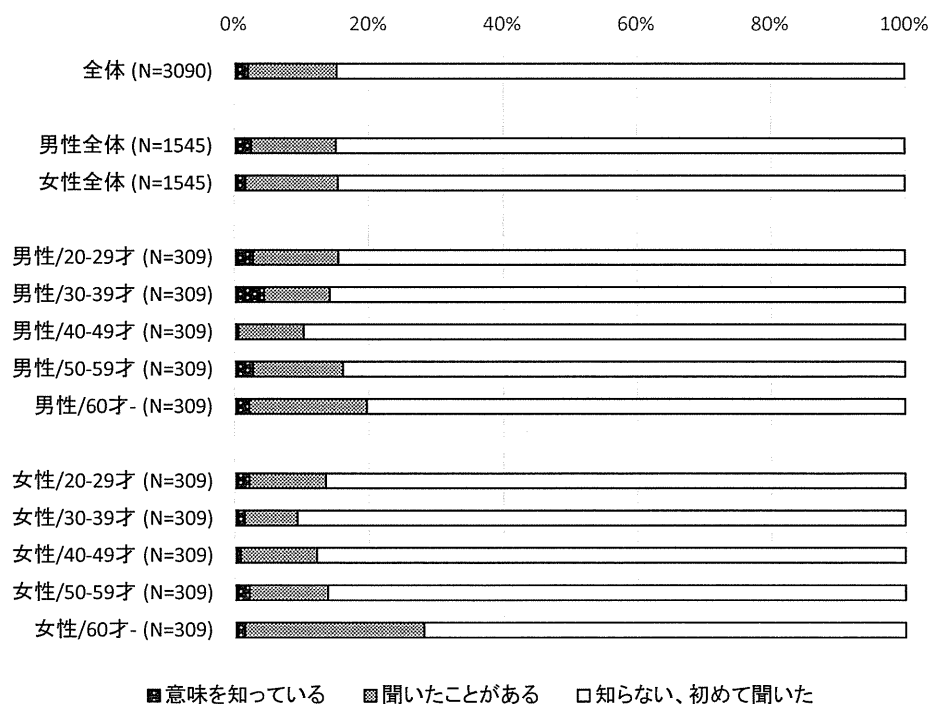


Q3

「医療の質に関する指標」または「クオリティ・インディケータ」という言葉を知っていますか。

		全体	意味を知っている	聞いたことがある	知らない、初めて聞いた
全体 (GT)	全体 (N=3090)	(3090)	68	406	2616
	全体 (N=3090)		2.2	13.1	84.7
男性全体 (N=1545)		1545	41	194	1310
男性全体 (N=1545)			2.7	12.6	84.8
女性全体 (N=1545)		1545	27	212	1306
女性全体 (N=1545)			1.7	13.7	84.5
男性/20-29才 (N=309)		(309)	9	39	261
男性/20-29才 (N=309)			2.9	12.6	84.5
男性/30-39才 (N=309)		(309)	14	30	265
男性/30-39才 (N=309)			4.5	9.7	85.8
男性/40-49才 (N=309)		(309)	2	30	277
男性/40-49才 (N=309)			0.6	9.7	89.6
男性/50-59才 (N=309)		(309)	9	41	259
男性/50-59才 (N=309)			2.9	13.3	83.8
男性/60才- (N=309)		(309)	7	54	248
男性/60才- (N=309)			2.3	17.5	80.3
女性/20-29才 (N=309)		(309)	7	35	267
女性/20-29才 (N=309)			2.3	11.3	86.4
女性/30-39才 (N=309)		(309)	5	24	280
女性/30-39才 (N=309)			1.6	7.8	90.6
女性/40-49才 (N=309)		(309)	3	35	271
女性/40-49才 (N=309)			1.0	11.3	87.7
女性/50-59才 (N=309)		(309)	7	36	266
女性/50-59才 (N=309)			2.3	11.7	86.1
女性/60才- (N=309)		(309)	5	82	222
女性/60才- (N=309)			1.6	26.5	71.8

Q3. 「医療の質に関する指標」または「クオリティ・インディケータ」という言葉を知っていますか



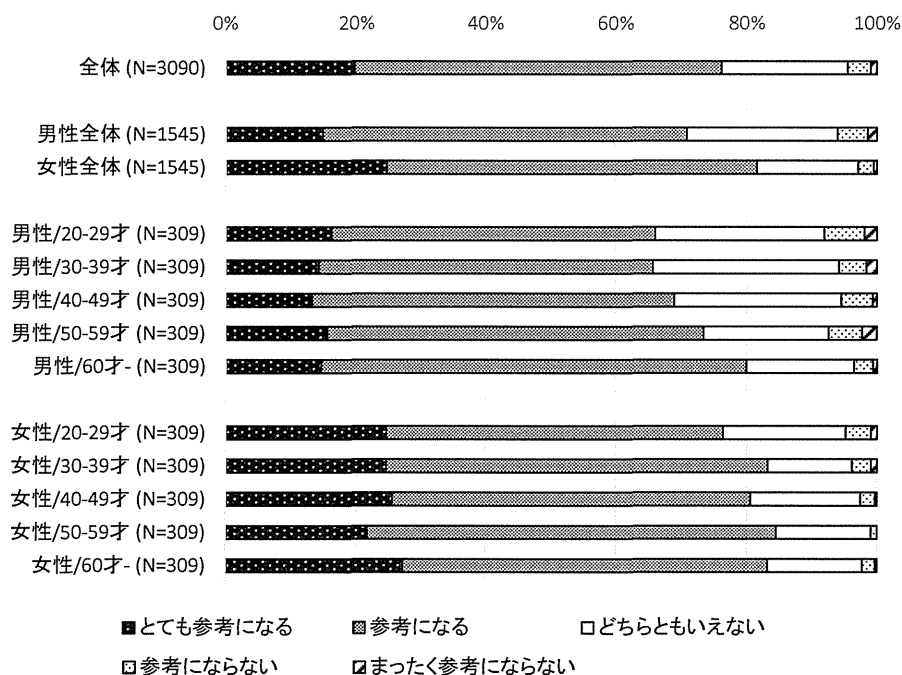
Q4S1

医療の質に関する以下のような情報（指標）が病院のwebサイトに公開されていたら
病院を選ぶ際の参考になる（役に立つ）と思いますか。（それぞれ1つずつ）

		全体	とても参 考になる	参考にな る	どちらと もいえな い	参考にな らない	まったく 参考にな らない
(1) その病院にかかった自分と同じ病気の患者さんの数							
全体 (GT)	全体 (N=3090)	(3090)	610	1744	597	109	30
	全体 (N=3090)		19.7	56.4	19.3	3.5	1.0
男性全体 (N=1545)		1545	228	866	357	72	22
男性全体 (N=1545)			14.8	56.1	23.1	4.7	1.4
女性全体 (N=1545)		1545	382	878	240	37	8
女性全体 (N=1545)			24.7	56.8	15.5	2.4	0.5
男性/20-29才 (N=309)		(309)	50	154	80	19	6
男性/20-29才 (N=309)			16.2	49.8	25.9	6.1	1.9
男性/30-39才 (N=309)		(309)	44	159	88	13	5
男性/30-39才 (N=309)			14.2	51.5	28.5	4.2	1.6
男性/40-49才 (N=309)		(309)	41	172	79	15	2
男性/40-49才 (N=309)			13.3	55.7	25.6	4.9	0.6
男性/50-59才 (N=309)		(309)	48	179	59	16	7
男性/50-59才 (N=309)			15.5	57.9	19.1	5.2	2.3
男性/60才- (N=309)		(309)	45	202	51	9	2
男性/60才- (N=309)			14.6	65.4	16.5	2.9	0.6
女性/20-29才 (N=309)		(309)	76	160	58	12	3
女性/20-29才 (N=309)			24.6	51.8	18.8	3.9	1.0
女性/30-39才 (N=309)		(309)	76	181	40	9	3
女性/30-39才 (N=309)			24.6	58.6	12.9	2.9	1.0
女性/40-49才 (N=309)		(309)	79	170	52	7	1
女性/40-49才 (N=309)			25.6	55.0	16.8	2.3	0.3
女性/50-59才 (N=309)		(309)	67	194	45	3	0
女性/50-59才 (N=309)			21.7	62.8	14.6	1.0	0.0
女性/60才- (N=309)		(309)	84	173	45	6	1
女性/60才- (N=309)			27.2	56.0	14.6	1.9	0.3

Q4. 病院を選ぶ際の参考になる（役に立つ）と思いますか

(1) その病院にかかった自分と同じ病気の患者さんの数

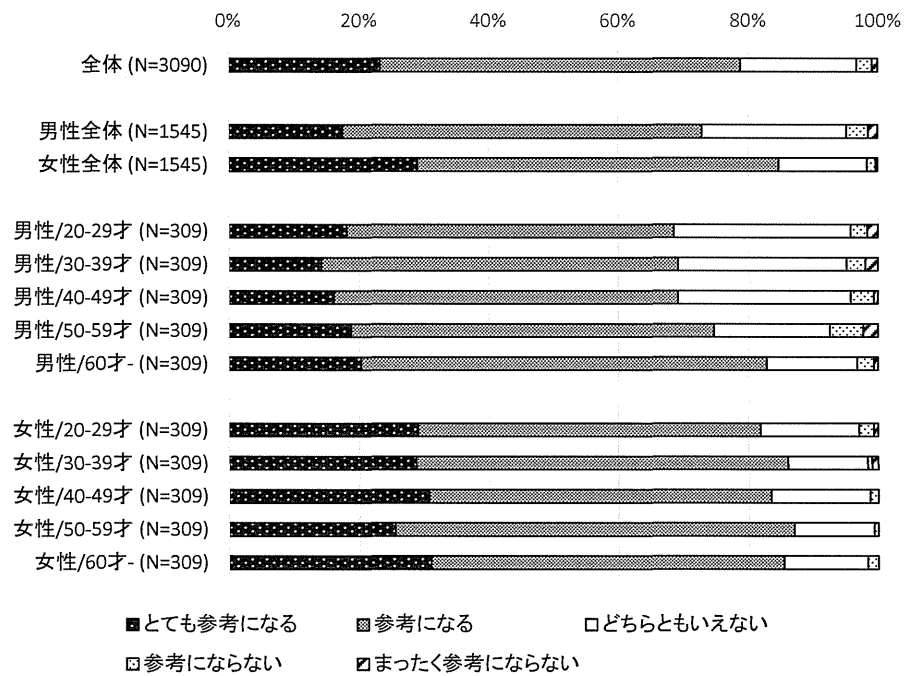


Q4S2

医療の質に関する以下のような情報（指標）が病院のwebサイトに公開されていたら

(2) その病院で手術を受けた自分と同じ病気の患者さんの数		全体	とても参考になる	参考になる	どちらともいえない	参考にならない	まったく参考にならない
全体 (GT)	全体 (N=3090)	(3090)	720	1717	554	72	27
	全体 (N=3090)		23.3	55.6	17.9	2.3	0.9
	男性全体 (N=1545)	1545	271	856	344	52	22
	男性全体 (N=1545)		17.5	55.4	22.3	3.4	1.4
	女性全体 (N=1545)	1545	449	861	210	20	5
	女性全体 (N=1545)		29.1	55.7	13.6	1.3	0.3
	男性/20-29才 (N=309)	(309)	56	156	84	8	5
	男性/20-29才 (N=309)		18.1	50.5	27.2	2.6	1.6
	男性/30-39才 (N=309)	(309)	44	170	80	9	6
	男性/30-39才 (N=309)		14.2	55.0	25.9	2.9	1.9
	男性/40-49才 (N=309)	(309)	50	164	82	11	2
	男性/40-49才 (N=309)		16.2	53.1	26.5	3.6	0.6
	男性/50-59才 (N=309)	(309)	58	173	55	16	7
	男性/50-59才 (N=309)		18.8	56.0	17.8	5.2	2.3
	男性/60才- (N=309)	(309)	63	193	43	8	2
	男性/60才- (N=309)		20.4	62.5	13.9	2.6	0.6
	女性/20-29才 (N=309)	(309)	90	163	47	7	2
	女性/20-29才 (N=309)		29.1	52.8	15.2	2.3	0.6
	女性/30-39才 (N=309)	(309)	89	177	38	2	3
	女性/30-39才 (N=309)		28.8	57.3	12.3	0.6	1.0
	女性/40-49才 (N=309)	(309)	95	163	47	4	0
	女性/40-49才 (N=309)		30.7	52.8	15.2	1.3	0.0
	女性/50-59才 (N=309)	(309)	79	190	38	2	0
	女性/50-59才 (N=309)		25.6	61.5	12.3	0.6	0.0
	女性/60才- (N=309)	(309)	96	168	40	5	0
	女性/60才- (N=309)		31.1	54.4	12.9	1.6	0.0

Q4. 病院を選ぶ際の参考になる(役に立つ)と思いますか
 (2) その病院で手術を受けた自分と同じ病気の患者さんの数

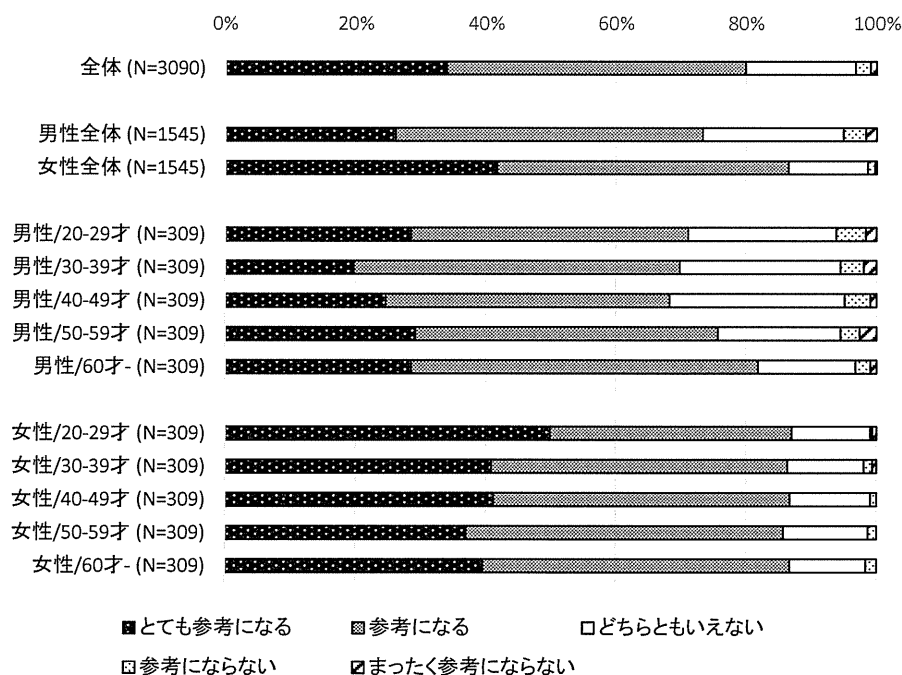


医療の質に関する以下のような情報（指標）が病院のwebサイトに公開されていたら

(3) 患者満足度調査の結果		全体	とても参考になる	参考になる	どちらともいえない	参考にならない	まったく参考にならない
全体 (GT)	全体 (N=3090)	(3090)	1046	1425	520	70	29
	全体 (N=3090)		33.9	46.1	16.8	2.3	0.9
男性全体 (N=1545)	1545	403	731	333	53	25	
男性全体 (N=1545)		26.1	47.3	21.6	3.4	1.6	
女性全体 (N=1545)	1545	643	694	187	17	4	
女性全体 (N=1545)		41.6	44.9	12.1	1.1	0.3	
男性/20-29才 (N=309)	(309)	88	132	70	14	5	
男性/20-29才 (N=309)		28.5	42.7	22.7	4.5	1.6	
男性/30-39才 (N=309)	(309)	61	155	76	11	6	
男性/30-39才 (N=309)		19.7	50.2	24.6	3.6	1.9	
男性/40-49才 (N=309)	(309)	76	135	83	12	3	
男性/40-49才 (N=309)		24.6	43.7	26.9	3.9	1.0	
男性/50-59才 (N=309)	(309)	90	144	58	9	8	
男性/50-59才 (N=309)		29.1	46.6	18.8	2.9	2.6	
男性/60才- (N=309)	(309)	88	165	46	7	3	
男性/60才- (N=309)		28.5	53.4	14.9	2.3	1.0	
女性/20-29才 (N=309)	(309)	154	115	37	1	2	
女性/20-29才 (N=309)		49.8	37.2	12.0	0.3	0.6	
女性/30-39才 (N=309)	(309)	126	141	36	4	2	
女性/30-39才 (N=309)		40.8	45.6	11.7	1.3	0.6	
女性/40-49才 (N=309)	(309)	127	141	38	3	0	
女性/40-49才 (N=309)		41.1	45.6	12.3	1.0	0.0	
女性/50-59才 (N=309)	(309)	114	151	40	4	0	
女性/50-59才 (N=309)		36.9	48.9	12.9	1.3	0.0	
女性/60才- (N=309)	(309)	122	146	36	5	0	
女性/60才- (N=309)		39.5	47.2	11.7	1.6	0.0	

Q4. 病院を選ぶ際の参考になる(役に立つ)と思いますか

(3) 患者満足度調査の結果

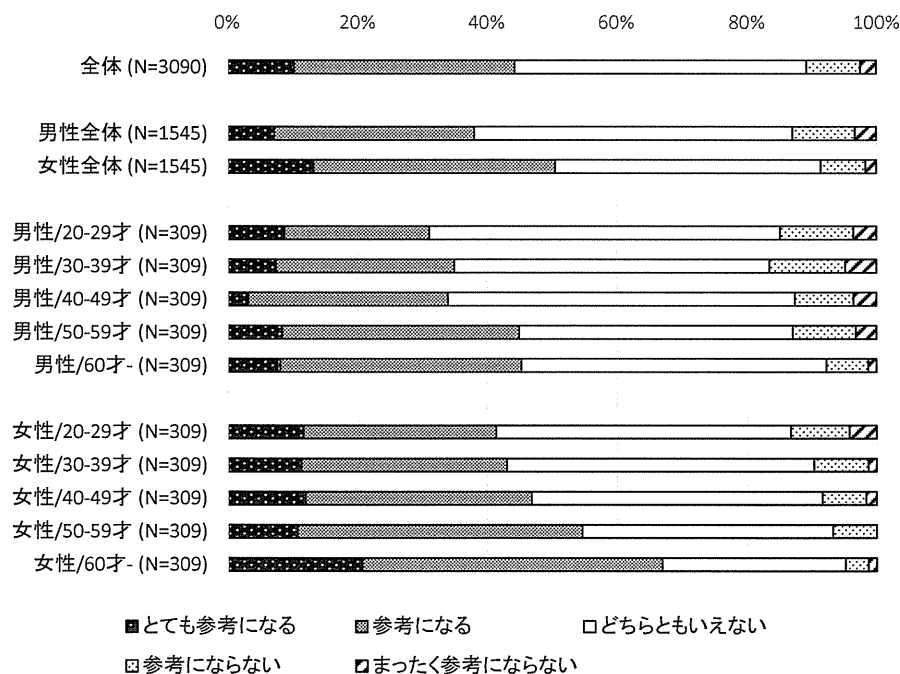


Q4S4

医療の質に関する以下のような情報（指標）が病院のwebサイトに公開されていたら

(4) 褥瘡（床ずれ）が新しくできた患者さんの割合		全体	とても参考になる	参考になる	どちらともいえない	参考にならない	まったく参考にならない
全体 (GT)	全体 (N=3090)	(3090)	316	1054	1387	256	77
	全体 (N=3090)		10.2	34.1	44.9	8.3	2.5
男性全体 (N=1545)		1545	111	477	757	149	51
男性全体 (N=1545)			7.2	30.9	49.0	9.6	3.3
女性全体 (N=1545)		1545	205	577	630	107	26
女性全体 (N=1545)			13.3	37.3	40.8	6.9	1.7
男性/20-29才 (N=309)		(309)	27	69	167	35	11
男性/20-29才 (N=309)			8.7	22.3	54.0	11.3	3.6
男性/30-39才 (N=309)		(309)	23	85	150	36	15
男性/30-39才 (N=309)			7.4	27.5	48.5	11.7	4.9
男性/40-49才 (N=309)		(309)	10	95	165	28	11
男性/40-49才 (N=309)			3.2	30.7	53.4	9.1	3.6
男性/50-59才 (N=309)		(309)	26	113	130	30	10
男性/50-59才 (N=309)			8.4	36.6	42.1	9.7	3.2
男性/60才- (N=309)		(309)	25	115	145	20	4
男性/60才- (N=309)			8.1	37.2	46.9	6.5	1.3
女性/20-29才 (N=309)		(309)	36	92	140	28	13
女性/20-29才 (N=309)			11.7	29.8	45.3	9.1	4.2
女性/30-39才 (N=309)		(309)	35	98	146	26	4
女性/30-39才 (N=309)			11.3	31.7	47.2	8.4	1.3
女性/40-49才 (N=309)		(309)	37	108	138	21	5
女性/40-49才 (N=309)			12.0	35.0	44.7	6.8	1.6
女性/50-59才 (N=309)		(309)	33	136	119	21	0
女性/50-59才 (N=309)			10.7	44.0	38.5	6.8	0.0
女性/60才- (N=309)		(309)	64	143	87	11	4
女性/60才- (N=309)			20.7	46.3	28.2	3.6	1.3

Q4. 病院を選ぶ際の参考になる(役に立つ)と思いますか
(4) 褥瘡(床ずれ)が新しくできた患者さんの割合

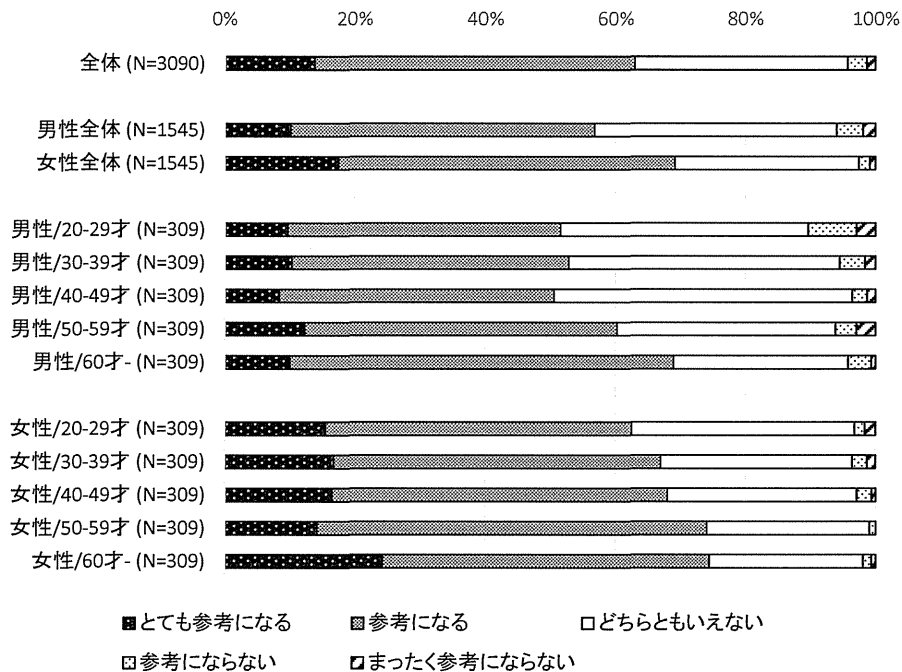


Q4S5

医療の質に関する以下のような情報（指標）が病院のwebサイトに公開されていたら

(5) 診療のプロセスを反映する指標		全体	とても参考になる	参考になる	どちらともいえない	参考にならない	まったく参考にならない
全体 (GT)	全体 (N=3090)	(3090)	427	1519	1013	89	42
	全体 (N=3090)		13.8	49.2	32.8	2.9	1.4
男性全体 (N=1545)		1545	157	720	576	63	29
男性全体 (N=1545)			10.2	46.6	37.3	4.1	1.9
女性全体 (N=1545)		1545	270	799	437	26	13
女性全体 (N=1545)			17.5	51.7	28.3	1.7	0.8
男性/20-29才 (N=309)		(309)	30	129	118	23	9
男性/20-29才 (N=309)			9.7	41.7	38.2	7.4	2.9
男性/30-39才 (N=309)		(309)	32	131	129	12	5
男性/30-39才 (N=309)			10.4	42.4	41.7	3.9	1.6
男性/40-49才 (N=309)		(309)	26	130	142	7	4
男性/40-49才 (N=309)			8.4	42.1	46.0	2.3	1.3
男性/50-59才 (N=309)		(309)	38	148	104	10	9
男性/50-59才 (N=309)			12.3	47.9	33.7	3.2	2.9
男性/60才- (N=309)		(309)	31	182	83	11	2
男性/60才- (N=309)			10.0	58.9	26.9	3.6	0.6
女性/20-29才 (N=309)		(309)	48	145	106	5	5
女性/20-29才 (N=309)			15.5	46.9	34.3	1.6	1.6
女性/30-39才 (N=309)		(309)	52	155	91	7	4
女性/30-39才 (N=309)			16.8	50.2	29.4	2.3	1.3
女性/40-49才 (N=309)		(309)	51	159	90	7	2
女性/40-49才 (N=309)			16.5	51.5	29.1	2.3	0.6
女性/50-59才 (N=309)		(309)	44	185	77	3	0
女性/50-59才 (N=309)			14.2	59.9	24.9	1.0	0.0
女性/60才- (N=309)		(309)	75	155	73	4	2
女性/60才- (N=309)			24.3	50.2	23.6	1.3	0.6

Q4. 病院を選ぶ際の参考になる(役に立つ)と思いますか
(5) 診療のプロセスを反映する指標



Q4S6

医療の質に関する以下のような情報（指標）が病院のwebサイトに公開されていたら

(6) 診療成績に関する指標		全体	とても参考になる	参考になる	どちらともいえない	参考にならない	まったく参考にならない
全体 (GT)	全体 (N=3090)	(3090)	683	1569	745	60	33
	全体 (N=3090)		22.1	50.8	24.1	1.9	1.1
	男性全体 (N=1545)	1545	282	762	437	37	27
	男性全体 (N=1545)		18.3	49.3	28.3	2.4	1.7
	女性全体 (N=1545)	1545	401	807	308	23	6
	女性全体 (N=1545)		26.0	52.2	19.9	1.5	0.4
	男性/20-29才 (N=309)	(309)	68	134	85	12	10
	男性/20-29才 (N=309)		22.0	43.4	27.5	3.9	3.2
	男性/30-39才 (N=309)	(309)	46	157	95	7	4
	男性/30-39才 (N=309)		14.9	50.8	30.7	2.3	1.3
	男性/40-49才 (N=309)	(309)	38	148	114	6	3
	男性/40-49才 (N=309)		12.3	47.9	36.9	1.9	1.0
	男性/50-59才 (N=309)	(309)	56	153	85	7	8
	男性/50-59才 (N=309)		18.1	49.5	27.5	2.3	2.6
	男性/60才- (N=309)	(309)	74	170	58	5	2
	男性/60才- (N=309)		23.9	55.0	18.8	1.6	0.6
	女性/20-29才 (N=309)	(309)	77	158	68	3	3
	女性/20-29才 (N=309)		24.9	51.1	22.0	1.0	1.0
	女性/30-39才 (N=309)	(309)	69	163	70	4	3
	女性/30-39才 (N=309)		22.3	52.8	22.7	1.3	1.0
	女性/40-49才 (N=309)	(309)	74	154	75	6	0
	女性/40-49才 (N=309)		23.9	49.8	24.3	1.9	0.0
	女性/50-59才 (N=309)	(309)	78	171	56	4	0
	女性/50-59才 (N=309)		25.2	55.3	18.1	1.3	0.0
	女性/60才- (N=309)	(309)	103	161	39	6	0
	女性/60才- (N=309)		33.3	52.1	12.6	1.9	0.0

Q4. 病院を選ぶ際の参考になる(役に立つ)と思いますか
(6) 診療成績に関する指標

