

5.4 (1) 術前（ドナー・生体腎）の登録

日本腎移植登録システム JARTRE-W		ログイン中: poweruser1@中央病院 ログアウト 症例一覧
ID 82: 術前(ドナー・生体腎)更新		症例一覧 > 初回詳細登録 > 術前(ドナー・生体腎)
※ は必須項目です。		
ドナー		
レシピエントとの関係※	<input type="radio"/> 親 <input type="radio"/> 兄弟姉妹 <input type="radio"/> 実子 <input type="radio"/> 孫 <input type="radio"/> 祖父母 <input type="radio"/> 叔父・叔母 <input type="radio"/> 血縁その他 <input type="radio"/> 非血縁(配偶者) <input type="radio"/> 非血縁(その他) <input type="radio"/> 一卵性双生児	←レシピエントとの関係を選択します。 ←「血縁その他」・「非血縁その他」の場合、関係を入力します
身長※	<input type="text"/> cm	←身長を入力します
体重※	<input type="text"/> kg	←体重を入力します
血圧	<input type="text"/> / <input type="text"/> (収縮期※ / 拡張期※)	←血圧を入力します
喫煙歴※	<input type="radio"/> 有 <input type="radio"/> 無 <input type="radio"/> 不明	←喫煙歴を入力します
既往歴		
高血圧※	<input type="radio"/> 有 <input type="radio"/> 無 <input type="radio"/> 不明 降圧剤種類数※ <input type="text"/> 剤	←既往歴（高血圧）の有無を選択します ←「有」の場合、降圧剤の種類数を入力します
糖尿病※	<input type="radio"/> 有 <input type="radio"/> 無 <input type="radio"/> 不明 血糖降下剤の使用※ <input type="radio"/> 有 <input type="radio"/> 無 <input type="radio"/> 不明	←既往歴（糖尿病）の有無を選択します ←「有」の場合、血糖降下剤の使用有無を選択します
高脂血症※	<input type="radio"/> 有 <input type="radio"/> 無 <input type="radio"/> 不明	←既往歴（高脂血症）の有無を選択します
脳血管障害※	<input type="radio"/> 有 <input type="radio"/> 無 <input type="radio"/> 不明	←既往歴（脳血管障害）の有無を選択します
心疾患※	<input type="radio"/> 有 <input type="radio"/> 無 <input type="radio"/> 不明	←既往歴（心疾患）の有無を選択します
肝疾患※	<input type="radio"/> 有 <input type="radio"/> 無 <input type="radio"/> 不明	←既往歴（肝疾患）の有無を選択します
悪性腫瘍※	<input type="radio"/> 有 <input type="radio"/> 無 <input type="radio"/> 不明 疾患名※ <input type="text"/> 診断年月※ <input type="text"/> 例1:「2011」 例2:「2011/03」 備考 <input type="text"/>	←既往歴（悪性腫瘍）の有無を選択します ←「有」の場合、疾患名、診断年月、備考を入力します
その他※	<input type="radio"/> 有 <input type="radio"/> 無 <input type="radio"/> 不明 疾患名※ <input type="text"/>	←既往歴（その他）の有無を選択します ←「有」の場合、疾患名を入力します
血液検査		
血清Cr※	<input type="text"/> mg/dl	←血液検査の結果を入力します
WBC	<input type="text"/> / μ l	
Hb	<input type="text"/> g/dl	
Ht	<input type="text"/> %	
AST	<input type="text"/> IU/l	
ALT	<input type="text"/> IU/l	
TG	<input type="text"/> mg /dl	
Glu	<input type="text"/> mg/dl	
Bun	<input type="text"/> mg/dl	
UA	<input type="text"/> mg/dl	
シスタチンA	<input type="text"/> mg/l	
TC	<input type="text"/> mg/dl	
LDL-C	<input type="text"/> mg/dl	
HbA1c	<input type="text"/> %	

尿検査	
尿中蛋白	<input type="radio"/> - <input type="radio"/> ± <input type="radio"/> + <input type="radio"/> ++ <input type="radio"/> +++ <input type="radio"/> 不明
Na	<input type="text"/> mEq/l
K	<input type="text"/> mEq/l
Cl	<input type="text"/> mEq/l
Cr	<input type="text"/>
UUN	<input type="text"/>
尿糖	<input type="radio"/> - <input type="radio"/> ± <input type="radio"/> + <input type="radio"/> ++ <input type="radio"/> +++ <input type="radio"/> 不明
尿ケトン	<input type="radio"/> - <input type="radio"/> ± <input type="radio"/> + <input type="radio"/> ++ <input type="radio"/> +++ <input type="radio"/> 不明
尿沈渣	<input type="radio"/> - <input type="radio"/> ± <input type="radio"/> + <input type="radio"/> ++ <input type="radio"/> +++ <input type="radio"/> 不明
腎機能	
24hCr・クリアランス	<input type="text"/> mg/min
イヌリン・クリアランス	<input type="text"/> mg/min
腎シンチ 分腎機能	右 <input type="text"/> % ・ 左 <input type="text"/> % <input type="checkbox"/> 実施なし
動脈硬化	
PWV	<input type="text"/> <input type="radio"/> 右 <input type="radio"/> 左 <input type="checkbox"/> 実施なし
ABI	<input type="text"/> <input type="radio"/> 右 <input type="radio"/> 左 <input type="checkbox"/> 実施なし
画像検査 異常の有無	
腹部CT	<input type="radio"/> 有 <input type="radio"/> 無 <input type="checkbox"/> 実施なし 有の場合 <input type="text"/>
腹部X-p	<input type="radio"/> 有 <input type="radio"/> 無 <input type="checkbox"/> 実施なし 有の場合 <input type="text"/>
DIP	<input type="radio"/> 有 <input type="radio"/> 無 <input type="checkbox"/> 実施なし 有の場合 <input type="text"/>
心機能 異常の有無	
心電図	<input type="radio"/> 有 <input type="radio"/> 無 <input type="checkbox"/> 実施なし 有の場合 <input type="text"/>
心エコー	<input type="radio"/> 有 <input type="radio"/> 無 <input type="checkbox"/> 実施なし 有の場合 <input type="text"/>
肺機能 異常の有無	
胸部X-p	<input type="radio"/> 有 <input type="radio"/> 無 <input type="checkbox"/> 実施なし 有の場合 <input type="text"/>
肺機能検査	<input type="radio"/> 有 <input type="radio"/> 無 <input type="checkbox"/> 実施なし 有の場合 <input type="text"/>
癌検診 異常の有無	
胃内視鏡	<input type="radio"/> 有 <input type="radio"/> 無 <input type="checkbox"/> 実施なし 有の場合 <input type="text"/>
乳房撮影	<input type="radio"/> 有 <input type="radio"/> 無 <input type="checkbox"/> 実施なし 有の場合 <input type="text"/>
便潜血	<input type="radio"/> 有 <input type="radio"/> 無 <input type="checkbox"/> 実施なし 有の場合 <input type="text"/>
子宮癌検査	<input type="radio"/> 有 <input type="radio"/> 無 <input type="checkbox"/> 実施なし 有の場合 <input type="text"/>
腹部超音波	<input type="radio"/> 有 <input type="radio"/> 無 <input type="checkbox"/> 実施なし 有の場合 <input type="text"/>

←尿検査の結果を選択もしくは入力します

←腎機能を入力します

←動脈硬化を入力します

←画像検査（腹部CT・腹部X-p・DIP）の異常有無を選択します

←「有」の場合、内容を入力します

←心機能（心電図・心エコー）の異常有無を選択します

←「有」の場合、内容を入力します

←肺機能（胸部X-p・肺機能検査）の異常有無を選択します

←「有」の場合、内容を入力します

←癌検診の異常有無を選択します

←「有」の場合、内容を入力します

②

①

③

① 「登録」ボタン

入力項目に入力後にクリックします。クリックすると入力した内容がシステムに登録されます。
入力項目が確定の状態に登録されます。後から登録情報を変更することはできません。
初回詳細登録画面に遷移します。

② 「一次保存」ボタン

入力項目に入力後にクリックします。クリックすると入力した内容がシステムに登録されます。
入力項目は未確定の状態に登録されます。後から登録情報を変更することができます。
初回詳細登録画面に遷移します。

③ 「キャンセル」ボタン

画面に入力した内容をシステムに登録しない場合にクリックします。
画面で入力した内容はシステムに登録されません。症例一覧画面に遷移します。

- 項目名の右横に「※」が付いている項目は必須入力項目です。必ず入力、選択してください。
- 入力内容が不明の場合は、選択肢では「不明」を選択し、テキストボックスでは「- (ハイフン)」を入力してください。

5.4 (2) 術前（ドナー・献腎）の登録

日本腎移植登録システム JARTRE-W		
ID 30077 :: 術前(ドナー・献腎)更新 症例一覧 > 初回登録登録 > 術前(ドナー・献腎)		
※ は必須項目です。		
ドナー		
施設		
提供病院※	<input type="text"/>	←提供病院を入力します
摘出病院※	<input type="text"/>	←摘出病院を入力します
臓器移植ネットワーク番号	<input type="text"/>	←臓器移植ネットワーク番号を入力します
ドナー		
身長	<input type="text"/> cm	←ドナーの身長を入力します
体重	<input type="text"/> kg	←ドナーの体重を入力します
血圧	<input type="text"/> / <input type="text"/> (収縮期/拡張期)	←ドナーの血圧を入力します
喫煙歴	<input type="checkbox"/> 有 <input type="checkbox"/> 無 <input type="checkbox"/> 不明	←ドナーの喫煙歴を選択します
感染症の有無	<input type="checkbox"/> 有 <input type="checkbox"/> 無 <input type="checkbox"/> 不明	←ドナーの感染症の有無を選択します
既往歴		
高血圧	<input type="checkbox"/> 有 <input type="checkbox"/> 無 <input type="checkbox"/> 不明 降圧剤種類数 <input type="text"/> 剤	←既往歴（高血圧）の有無を選択します。 ←「有」の場合、降圧剤の種類数を入力します。
糖尿病	<input type="checkbox"/> 有 <input type="checkbox"/> 無 <input type="checkbox"/> 不明 血糖降下剤の使用 <input type="checkbox"/> 有 <input type="checkbox"/> 無 <input type="checkbox"/> 不明	←既往歴（糖尿病）の有無を選択します。 ←「有」の場合、血糖降下剤の種類数を入力します。
高脂血症	<input type="checkbox"/> 有 <input type="checkbox"/> 無 <input type="checkbox"/> 不明	←既往歴（高脂血症）の有無を選択します
脳血管障害	<input type="checkbox"/> 有 <input type="checkbox"/> 無 <input type="checkbox"/> 不明	←既往歴（脳血管障害）の有無を選択します
心疾患	<input type="checkbox"/> 有 <input type="checkbox"/> 無 <input type="checkbox"/> 不明	←既往歴（心疾患）の有無を選択します
肝疾患	<input type="checkbox"/> 有 <input type="checkbox"/> 無 <input type="checkbox"/> 不明	←既往歴（肝疾患）の有無を選択します
悪性腫瘍	<input type="checkbox"/> 有 <input type="checkbox"/> 無 <input type="checkbox"/> 不明	←既往歴（悪性腫瘍）の有無を選択します
その他	<input type="checkbox"/> 有 <input type="checkbox"/> 無 <input type="checkbox"/> 不明 疾患名 <input type="text"/>	←既往歴（その他）の有無を選択します ←「有」の場合、疾患名を入力します

死因※	<input type="checkbox"/> 交通事故外傷 <input type="checkbox"/> 他の外傷 <input type="checkbox"/> 脳血管障害(外傷は除く) <input type="checkbox"/> 窒息 <input type="checkbox"/> 心臓血管障害 <input type="checkbox"/> 脳梗塞 <input type="checkbox"/> その他 <input type="checkbox"/> 不明	
心肺蘇生の有無	<input type="checkbox"/> 有 <input type="checkbox"/> 無 <input type="checkbox"/> 不明	←心肺蘇生の有無を選択します ↑ドナーの死因を選択します
カテコラミンの使用の有無	<input type="checkbox"/> 有 <input type="checkbox"/> 無 <input type="checkbox"/> 不明	←カテコラミン使用の有無を選択します
心停止前カニューレション※	<input type="checkbox"/> 有 <input type="checkbox"/> 無 <input type="checkbox"/> 不明	←心停止前カニューレション使用の有無を選択
ヘパリン注入	<input type="checkbox"/> 有 <input type="checkbox"/> 無 <input type="checkbox"/> 不明	←ヘパリン注入の有無を選択します
死体内灌流※	<input type="checkbox"/> 有 <input type="checkbox"/> 無 <input type="checkbox"/> 不明	←死体内灌流の有無を選択します
呼吸器停止	<input type="checkbox"/> 有 <input type="checkbox"/> 無 <input type="checkbox"/> 不明	←呼吸器停止の有無を選択します
抽出		
心停止時刻※	<input type="text"/> 例:08時30分→「0830」	←入力例にならない心停止時刻を入力します
体内灌流開始時刻※	<input type="text"/> 例:08時30分→「0830」	←入力例にならない体内灌流開始時刻を入力します
死亡宣告時刻	<input type="text"/> 例:08時30分→「0830」	←入力例にならない死亡宣告時刻を入力します
心停止から灌流開始までの時間	- 分	←入力時刻から時間を自動計算します
心臓マッサージ※	<input type="checkbox"/> 有 <input type="checkbox"/> 無 <input type="checkbox"/> 不明	←心臓マッサージの有無を選択します
	心臓マッサージ開始時刻 <input type="text"/> 例:08時30分→「0830」	←「有」の場合、入力例にならない開始時刻を入力します
灌流液※	<input type="checkbox"/> UW液(ピアスパン) <input type="checkbox"/> Euro-Collins液 <input type="checkbox"/> その他 <input type="text"/>	←灌流液を選択します ←その他の場合に入力します。
保存※	<input type="checkbox"/> 単独冷却 <input type="checkbox"/> 機械持続灌流 <input type="checkbox"/> 不明	←保存方法を選択します
保存液※	<input type="checkbox"/> UW液(ピアスパン) <input type="checkbox"/> Euro-Collins液 <input type="checkbox"/> その他 <input type="text"/>	←保存液を選択します ←その他の場合に入力します。
腎機能		
入院時Cr	<input type="text"/> mg/dl	←入院時 Cr を入力します
抽出時Cr	<input type="text"/> mg/dl	←抽出時 Cr を入力します
蛋白尿の有無	<input type="checkbox"/> 有 <input type="checkbox"/> 無 <input type="checkbox"/> 不明	←蛋白尿の有無を選択します
動脈硬化		
動脈硬化	<input type="checkbox"/> 無し <input type="checkbox"/> 中程度 <input type="checkbox"/> 高度 <input type="checkbox"/> 不明	←動脈硬化を選択します
<input type="button" value="一時保存"/> <input type="button" value="確定"/> <input type="button" value="キャンセル"/>		

②

①

③

① 「登録」ボタン

入力項目に入力後にクリックします。クリックすると入力した内容がシステムに登録されます。
入力項目が確定の状態に登録されます。後から登録情報を変更することはできません。
初回詳細登録画面に遷移します。

② 「一次保存」ボタン

入力項目に入力後にクリックします。クリックすると入力した内容がシステムに登録されます。
入力項目は未確定の状態に登録されます。後から登録情報を変更することができます。
初回詳細登録画面に遷移します。

③ 「キャンセル」ボタン

画面に入力した内容をシステムに登録しない場合にクリックします。
画面で入力した内容はシステムに登録されません。症例一覧画面に遷移します。

- 項目名の右横に「※」が付いている項目は必須入力項目です。必ず入力、選択してください。
- 入力内容が不明の場合は、選択肢では「不明」を選択し、テキストボックスでは「- (ハイフン)」を入力してください。

5.5 (1) 手術（生体腎）の登録

日本腎移植登録システム JARTRE-W ログイン中: poweruser1@中央病院 | ログアウト | 症例一覧

ID 82 :: 手術(生体腎)更新 症例一覧 > 初回詳細登録 > 手術(生体腎) 初回詳細登録 > 症例一覧

※ は必須項目です。

レシピエント

移植側 右 左 ←移植側を選択します

総阻血時間 分 ←総阻血時間を入力します

初尿発現時間 分 術中初尿発現せず
↑初尿発現時間を入力します。

出血量 ml ←出血量を入力します

輸血の有無 有 無 不明 ←輸血の有無を選択します

移植腎重量 g 測定せず
↑移植腎重量を入力します

合併症 有 無 不明
有の場合 PNF その他

↑合併症の有無を選択します
「有」の場合、下段を選択します

ドナー

摘出側※ 右 左 ←摘出側を選択します

手術方法 開創 ←手術方法を選択します
 完全腹腔鏡
 用手補助腹腔鏡 (HALS)
 完全後腹膜腔鏡
 用手補助後腹膜腔鏡 (HARS)

手術時間 例:08時30分→「0830」
↑手術時間を入力します

温阻血時間 分 ←温阻血時間を入力します

出血量 ml ←出血量を入力します

輸血の有無 有 無 不明 ←輸血有無を選択します

摘出腎重量 g 測定せず
↑摘出腎重量を入力します。

手術合併症※ 有 無 不明 ←合併症の有無を選択します
有の場合 ←「有」の場合に入力します

術後在院日数※ 日 ←術後在院日数を入力します

②
①
③

©2011 Ultmarc, Inc.

① 「登録」ボタン

入力項目に入力後にクリックします。クリックすると入力した内容がシステムに登録されます。入力項目が確定の状態に登録されます。後から登録情報を変更することはできません。初回詳細登録画面に遷移します。

② 「一時保存」ボタン

入力項目に入力後にクリックします。クリックすると入力した内容がシステムに登録されます。入力項目は未確定の状態に登録されます。後から登録情報を変更することができます。初回詳細登録画面に遷移します。

③ 「キャンセル」ボタン

画面に入力した内容をシステムに登録しない場合にクリックします。画面で入力した内容はシステムに登録されません。症例一覧画面に遷移します。

- 項目名の右横に「※」が付いている項目は必須入力項目です。必ず入力、選択してください。
- 入力内容が不明の場合は、選択肢では「不明」を選択し、テキストボックスでは「- (ハイフン)」を入力してください。

5.6 免疫抑制剤（導入期）の登録

日本腎移植登録システム JARTRE-W ログイン中: poweruser1@中央病院 | ログアウト | 症例一覧

ID 82 :: 免疫抑制剤(導入期)更新 症例一覧 > 初回詳細登録 > 免疫抑制剤(導入期) 初回詳細登録 > 症例一覧

※ は必須項目です。導入に使用した免疫抑制剤を入力してください。

レンビエント

ステロイド※ <input type="radio"/> 使用 <input type="radio"/> 未使用 <input type="radio"/> 不明	←ステロイド使用の有無を選択します。
カルシニューリン・インヒビター※ <input type="radio"/> シクロスポリン(CyA) <input type="radio"/> タクロリムス(FK506) <input type="radio"/> 未使用 <input type="radio"/> 不明	←カルシニューリン・インヒビターの有無を選択します。
mTOR阻害剤※ <input type="radio"/> シロリムス(Rapamycin) <input type="radio"/> エベロリムス(RAD) <input type="radio"/> 未使用 <input type="radio"/> 不明	←mTOR 阻害剤使用の有無を選択します。
核酸合成阻害剤の使用※ <input type="radio"/> 使用 <input type="radio"/> 未使用 <input type="radio"/> 不明	←核酸合成阻害剤使用の有無を選択します。
核酸合成阻害剤※ <input type="checkbox"/> ミコフェノール酸モフェチル(MMF) <input type="checkbox"/> ミゾリピン(MZR) <input type="checkbox"/> アザチオプリン(AZP) <input type="checkbox"/> シクロホスファミド(CP)	←「有」の場合、種類を選択します（複数選択可）
抗体製剤の使用※ <input type="radio"/> 使用 <input type="radio"/> 未使用 <input type="radio"/> 不明	←抗体製剤使用の有無を選択します。
抗体製剤※ <input type="checkbox"/> 抗CD25抗体(バシリキシマブ、シムレクト) <input type="checkbox"/> 抗CD20抗体(リツキシマブ、リツキサン) <input type="checkbox"/> 抗CD3抗体(ムロモナブ-CD3、OKT3) <input type="checkbox"/> ALG <input type="checkbox"/> ATG	←「有」の場合、種類を選択します（複数選択可）
その他の使用※ <input type="radio"/> 有 <input type="radio"/> 無 <input type="radio"/> 不明	←その他使用の有無を選択します。
薬剤名 <input type="text"/>	←「有」の場合、薬剤名を入力します。

①
②
③
©2011 Ultmarc, Inc.

① 「登録」ボタン

入力項目に入力後にクリックします。クリックすると入力した内容がシステムに登録されます。
入力項目が確定の状態に登録されます。後から登録情報を変更することはできません。
 初回詳細登録画面に遷移します。

② 「一時保存」ボタン

入力項目に入力後にクリックします。クリックすると入力した内容がシステムに登録されます。
 入力項目は未確定の状態に登録されます。後から登録情報を変更することができます。
 初回詳細登録画面に遷移します。

③ 「キャンセル」ボタン

画面に入力した内容をシステムに登録しない場合にクリックします。
 画面で入力した内容はシステムに登録されません。症例一覧画面に遷移します。

- ・項目名の右横に「※」が付いている項目は必須入力項目です。必ず入力、選択してください。
- ・入力内容が不明の場合は、選択肢では「不明」を選択し、テキストボックスでは「-（ハイフン）」を入力してください。

6. レシピエント追跡調査一覧

日本腎移植登録システム JARTRE-W				本間丈太郎: admin@御堂筋病院 ログアウト ユーザー管理 施設管理 症例一覧 マニュアル			
ID 30008 : レシピエント追跡調査一覧		症例一覧 > 追跡調査一覧		症例一覧			
追跡調査番号	追跡調査の種類	患者現状	調査日	①	②	③	④
2	2年後		2012/03/02	追跡データ	編集	削除	
1	1年後	生存	2011/02/27	追跡データ	編集	削除	

① 「追跡データ」ボタン

レシピエント追跡調査の追跡データを登録時にクリックします。

「レシピエント追跡調査・追跡データ」画面に遷移します。

詳しくは「6.2 レシピエント追跡調査－追跡データ登録」を参照してください。

② 「編集」ボタン

レシピエント追跡調査情報を編集時にクリックします。

「レシピエント追跡調査」画面に遷移します。

詳しくは「6.1 レシピエント追跡調査情報の編集」を参照してください。

③ 「削除」ボタン

レシピエント追跡調査情報を削除時にクリックします。

④ 「症例一覧」ボタン

「症例一覧」画面に戻るときにクリックします。

<追跡調査情報のレコード自動生成について>

- ・移植日を基準として1年が経過すると、自動で1年後の追跡調査情報（追跡調査番号=1）が生成されます。「追跡調査一覧」画面に表示されます。
- ・自動生成の状態では、患者データが未登録のため、ビックリマークが表示されます。ビックリマークは、患者データの必須情報が登録されると表示されなくなります。
- ・移植日を基準として2年経過すると、2年後の追跡調査情報（追跡調査番号=2）が生成されます。
- ・以降、JARTRE-Wでは追跡調査情報を、追跡データの「患者予後」-「レシピエントの状態」の項目が、「死亡」もしくは「不明」になるまで、1年経過するごとに生成します。

<ビックリマーク表示について>

特定の条件に該当する場合、追跡調査一覧画面の「追跡データ」ボタンにビックリマークが表示されます。

・「追跡データ」ボタン

追跡データの必須入力項目に未入力の項目がある場合に、「追跡データ」ボタンにビックリマークが表示されます。

6.1 レシピエント追跡調査情報の編集

日本腎移植登録システム JARTRE-W

ログイン中: poweruser1@中央病院 | ログアウト | 症例一覧

ID 82 :: レシピエント追跡調査入力 症例一覧 > 追跡調査一覧 > 登録 症例一覧

レシピエント追跡調査

追跡調査の種類※ ← 追跡調査の種類は自動設定されます（変更不可）

調査日 ← 調査日を入力します

記入者名 ← 記入者名を入力します（ログインユーザーの担当医名が初期表示されます）

① ② ©2011 Ultmarc, Inc.

① 「登録」ボタン

入力項目に入力後にクリックします。クリックすると入力した内容がシステムに登録されます。
入力項目が確定の状態に登録されます。後から登録情報を変更することはできません。






「レシピエント追跡調査一覧」画面に遷移します。

② 「キャンセル」ボタン

画面に入力した内容をシステムに登録しない場合にクリックします。

画面で入力した内容はシステムに登録されません。症例一覧画面に遷移します。

6.2 レシピエント追跡調査—追跡データの登録

日本腎移植登録システム JARTRE-W		本間丈太郎: admin@御堂筋病院 ログアウト ユーザー管理 施設管理 症例一覧 マニュアル		
ID 30008 :: レシピエント追跡調査 - 追跡データ		症例一覧 > 追跡調査一覧 > 追跡データ		症例一覧
追跡データ	更新日時			
患者予後	2012/03/02 17:04		①	
移植腎予後	2012/03/02 17:04		②	
免疫抑制剤	2012/03/02 17:04		③	
合併症等	2012/03/02 17:04		④	
備考	2012/03/02 17:04		⑤	

① 「患者予後」編集ボタン

レシピエント追跡調査の患者予後情報を登録（編集）時にクリックします。

「患者情報」画面に遷移します。

詳しくは「6.3 レシピエント追跡調査—患者予後情報の登録」をご覧ください。

② 「移植腎予後」編集ボタン

レシピエント追跡調査の移植腎予後情報を登録（編集）時にクリックします。

「移植腎予後情報」画面に遷移します。

詳しくは「6.4 レシピエント追跡調査—移植腎予後情報の登録」をご覧ください。

③ 「免疫抑制剤」編集ボタン

レシピエント追跡調査の免疫抑制剤情報を登録（編集）時にクリックします。

「免疫抑制剤情報」画面に遷移します。

詳しくは「6.5 レシピエント追跡調査—免疫抑制剤情報の登録」をご覧ください。

④ 「合併症等」編集ボタン

レシピエント追跡調査の合併症等情報を登録（編集）時にクリックします。

「合併症等情報」画面に遷移します。

詳しくは「6.6 レシピエント追跡調査—合併症等情報の登録」をご覧ください。

⑤ 「備考」編集ボタン

レシピエント追跡調査の備考情報を登録（編集）時にクリックします。

「備考情報」画面に遷移します。

詳しくは「6.7 レシピエント追跡調査—備考情報の登録」をご覧ください。

6.3 レシピエント追跡調査—患者予後情報の登録

日本腎移植登録システム JARTRE-W
ログイン中: poweruser1@中央病院 | ログアウト | 症例一覧

ID 82 :: 患者予後更新
症例一覧 > 追跡調査一覧 > 追跡データ > 患者予後
追跡データ ◻ 症例一覧

※ は必須項目です。2010年11月の患者予後についてご記入下さい

レシピエント

レシピエントの状態※ 生存 死亡 不明

生存

←レシピエントの状態を選択します。
←レシピエントの状態が「生存」の場合、下記項目を入力します。
←今後の追跡を選択します。

今後の追跡※ 自施設で行う 他施設で行う

他施設

←「他施設で行う」の場合、他施設の情報を入力します。

施設名※

所在地※

担当医※

死亡

←レシピエントの状態が「死亡」の場合、下記項目を入力します。

死亡日※

←死亡日を入力します。

原因※

- 脳血管障害
- その他の中枢神経系疾患
- 心疾患
- その他の循環器疾患
- 呼吸器疾患
- 消化器疾患
- 腎・泌尿器疾患
- 感染症
- 血液・造血器疾患
- 悪性新生物
- 自殺
- 事故
- その他
- 不明

←原因を選択します。

不明

←レシピエントの状態が「不明」の場合、下記項目を入力します。

最終生存確認日※

←最終生存確認日を入力します。

予後不明の理由※ (透析などによる)転院 自身による来院中止

その他

←予後不明の理由を選択します。

転院先施設

←予後不明の理由が「転院」の場合、転院先施設情報を入力します

施設名※

所在地※

担当医※

理由

※

必要に応じて、理由を入力します。

一時保存
確定
キャンセル

②
①
③

©2011 Ultmarc, Inc.

① 「登録」ボタン

入力項目に入力後にクリックします。クリックすると入力した内容がシステムに登録されます。
入力項目が確定の状態に登録されます。後から登録情報を変更することはできません。
初回詳細登録画面に遷移します。

② 「一次保存」ボタン

入力項目に入力後にクリックします。クリックすると入力した内容がシステムに登録されます。
入力項目は未確定の状態に登録されます。後から登録情報を変更することができます。
初回詳細登録画面に遷移します。

③ 「キャンセル」ボタン

画面に入力した内容をシステムに登録しない場合にクリックします。
画面で入力した内容はシステムに登録されません。追跡データ画面に遷移します。

- 項目名の右横に「※」が付いている項目は必須入力項目です。必ず入力、選択してください。
- 入力内容が不明の場合は、選択肢では「不明」を選択し、テキストボックスでは「- (ハイフン)」を入力してください。

6.4 レシピエント追跡調査—移植腎予後情報の登録

日本腎移植登録システム JARTRE-W ログイン中: poweruser1@中央病院 | ログアウト | 症例一覧

ID 82 :: 移植腎予後更新 症例一覧 > 追跡調査一覧 > 追跡データ > 移植腎予後 ▶ 追跡データ ▶ 症例一覧

※ は必須項目です。2010年11月の患者予後についてご記入下さい

レシピエント

移植腎の状態※ 生着 廃絶 不明 ←移植腎の状態を選択します。

生着 ←移植腎の状態が「生着」の場合、下記項目を入力・選択します。

血清Cr※ mg/dl ←血清Crを入力します。

シスタチンC mg/dl ←シスタチンCを入力します。
↓尿中蛋白を選択します。

尿中蛋白※ - 0 ± + ++ +++ 不明

廃絶 ←移植腎の状態が「廃絶」の場合、下記項目を入力・選択します。

廃絶日※ ←廃絶日を入力します。

廃絶の理由※ Primary nonfunction ←廃絶の理由を選択します。
 急性拒絶反応
 慢性拒絶反応
 拒絶反応に感染症・多臓器不全などが合併
 技術的問題
 原疾患の再発によるもの
 医学的理由による免疫抑制剤の中止
 患者自身による免疫抑制剤の中止
 薬剤性腎障害
 その他
 不明

急性拒絶反応の詳細※ 急性細胞性拒絶反応 抗体関連性拒絶反応 両者
 不明 ←「急性拒絶反応」の場合、詳細を選択します。

その他詳細※ ←「その他」の場合、詳細を入力します。

前回 ←前回の移植腎予後情報が登録されている場合に表示されます。

移植腎の状態
生着
血清Cr
シスタチンC
尿中蛋白
廃絶
廃絶日
廃絶の理由
急性拒絶反応の詳細
その他詳細

② ① ③

©2011 Ultmarc, Inc.

① 「登録」ボタン

入力項目に入力後にクリックします。クリックすると入力した内容がシステムに登録されます。入力項目が確定の状態に登録されます。後から登録情報を変更することはできません。初回詳細登録画面に遷移します。

② 「一時保存」ボタン

入力項目に入力後にクリックします。クリックすると入力した内容がシステムに登録されます。入力項目は未確定の状態に登録されます。後から登録情報を変更することができます。初回詳細登録画面に遷移します。

③ 「キャンセル」ボタン

画面に入力した内容をシステムに登録しない場合にクリックします。

画面で入力した内容はシステムに登録されません。追跡データ画面に遷移します。

- 項目名の右横に「※」が付いている項目は必須入力項目です。必ず入力、選択してください。
- 入力内容が不明の場合は、選択肢では「不明」を選択し、テキストボックスでは「- (ハイフン)」を入力してください。

6.6 レシピエント追跡調査—合併症等情報の登録

日本腎移植登録システム JARTRE-W

ID 02 :: 合併症等更新 症例一覧 > 追跡調査一覧 > 追跡データ > 合併症等

※ 必須項目です。2009年12月～2010年11月の合併症等についてご記入下さい

レシピエント

合併症

急性拒絶反応の有無 有 無 不明
急性拒絶反応の回数 回

妊娠回数 回

出産回数 回

高血圧の有無 有 無 不明
降圧剤種類数

糖尿病の有無 有 無 不明
血糖降下剤の使用(インスリンを含む) 有 無 不明

悪性腫瘍の有無 有 無 不明
悪性腫瘍名 診断年月
例1: '2011'
例2: '2011/03'

感染症

感染症の有無(調査期間中) 有 無 不明

ウイルス感染症

サイトメガロウイルス抗原血症 有 無 不明 診断日

抗ウイルス薬の使用有無 有 無 不明

サイトメガロウイルス感染症 有 無 不明 診断日

PTLD 有 無 不明 診断日

その他のウイルス感染症1 診断日

その他のウイルス感染症2 診断日

その他のウイルス感染症3 診断日

細菌感染症

細菌性肺炎 有 無 不明 診断日

細菌性尿路感染症 有 無 不明 診断日

その他の細菌性感染症1 診断日

その他の細菌性感染症2 診断日

その他の細菌性感染症3 診断日

真菌感染症

PC肺炎 有 無 不明 診断日

その他の真菌性感染症1 診断日

その他の真菌性感染症2 診断日

その他の感染症

その他の感染症1 診断日

その他の感染症2 診断日

その他の感染症3 診断日

その他の合併症

その他の合併症の有無(調査期間中) 有 無 不明

その他の合併症1 診断日

その他の合併症2 診断日

その他の合併症3 診断日

一時保存 確定 キャンセル

② ① ③

← 前回の移植腎予後情報が登録されている場合に表示されます。

← 急性拒絶反応の有無を選択します。
← 「有」の場合、回数を入力します。

← レシピエントが女性の場合、妊娠回数を入力します。

← レシピエントが女性の場合、出産回数を入力します。

← 高血圧の有無を選択します。
← 「有」の場合、降圧剤種類数を入力します。

← 糖尿病の有無を選択します。
← 「有」の場合、血糖降下剤の使用有無を選択します。

← 悪性腫瘍の有無を選択します。
← 「有」の場合、悪性腫瘍名と診断年月を入力します。

← 調査期間中の感染症の有無を選択します。
「有」の場合、下記項目を入力・選択します。

← サイトメガロウイルス抗原血症の有無を選択します。
← 「有」の場合、診断日を入力します。

← 抗ウイルス薬使用有無を選択します。
← サイトメガロウイルス感染症の有無を選択します。

← 「有」の場合、診断日を入力します。

← PTLDの有無を選択します。

← 「有」の場合、診断日を入力します。

← その他のウイルス感染症1 および診断日を入力します。

← その他のウイルス感染症2 および診断日を入力します。

← その他のウイルス感染症3 および診断日を入力します。

← 細菌性肺炎の有無を選択します。
← 「有」の場合、診断日を入力します。
← 細菌性尿路感染症の有無を選択します。
← 「有」の場合、診断日を入力します。

← その他の細菌性感染症1 および診断日を入力します。

← その他の細菌性感染症2 および診断日を入力します。

← その他の細菌性感染症3 および診断日を入力します。

← PC肺炎の有無を選択します。
← 「有」の場合、診断日を入力します。

← その他の真菌性感染症1 および診断日を入力します。

← その他の真菌性感染症2 および診断日を入力します。

← その他の感染症1 および診断日を入力します。

← その他の感染症2 および診断日を入力します。

← その他の感染症3 および診断日を入力します。

← 調査期間中の合併症の有無を選択します。
「有」の場合、下記項目を入力します。

← その他の合併症1 および診断日を入力します。

← その他の合併症2 および診断日を入力します。

← その他の合併症3 および診断日を入力します。

① 「登録」ボタン

入力項目に入力後にクリックします。クリックすると入力した内容がシステムに登録されます。
入力項目が確定の状態に登録されます。後から登録情報を変更することはできません。
初回詳細登録画面に遷移します。

② 「一次保存」ボタン

入力項目に入力後にクリックします。クリックすると入力した内容がシステムに登録されます。
入力項目は未確定の状態に登録されます。後から登録情報を変更することができます。
初回詳細登録画面に遷移します。

③ 「キャンセル」ボタン

画面に入力した内容をシステムに登録しない場合にクリックします。
画面で入力した内容はシステムに登録されません。追跡データ画面に遷移します。

- 項目名の右横に「※」が付いている項目は必須入力項目です。必ず入力、選択してください。
- 入力内容が不明の場合は、選択肢では「不明」を選択し、テキストボックスでは「- (ハイフン)」を入力してください。

6.7 レシピエント追跡調査一備考情報の登録

① 「登録」ボタン

入力項目に入力後にクリックします。クリックすると入力した内容がシステムに登録されます。入力項目が確定の状態に登録されます。後から登録情報を変更することはできません。初回詳細登録画面に遷移します。

② 「一次保存」ボタン

入力項目に入力後にクリックします。クリックすると入力した内容がシステムに登録されます。入力項目は未確定の状態に登録されます。後から登録情報を変更することができます。初回詳細登録画面に遷移します。

③ 「キャンセル」ボタン

画面に入力した内容をシステムに登録しない場合にクリックします。画面で入力した内容はシステムに登録されません。追跡データ画面に遷移します。

7. ドナー追跡調査一覧

日本腎移植登録システム JARTRE-W ログイン中: poweruser1@中央病院 | ログアウト | 症例一覧

ID 82 :: ドナー追跡調査一覧 症例一覧 > 追跡調査一覧 症例一覧

追跡調査番号	追跡調査の種類	患者現状	調査日	①	②	③	④
3	3年後		2008/12/01	追跡データ	編集	削除	
2	1年後		2006/11/27	追跡データ	編集	削除	
1	3ヶ月後		2005/02/27	追跡データ	編集	削除	

©2011 Ultmarc, Inc.

① 「追跡データ」ボタン

ドナー追跡調査の追跡データを登録時にクリックします。

「追跡データ一覧」画面に遷移します。

詳しくは「7.2 ドナー追跡調査－追跡データの登録」を参照してください。

② 「編集」ボタン

ドナー追跡調査情報を編集時にクリックします。

「ドナー追跡調査編集」画面に遷移します。

詳しくは「7.1 ドナー追跡調査情報の編集」を参照してください。

③ 「削除」ボタン

ドナー追跡調査情報を削除時にクリックします。

④ 「症例一覧」ボタン

「症例一覧」画面に戻るときにクリックします。

<追跡調査情報のレコード自動生成について>

※移植日を基準として1年が経過すると、自動で1年後の追跡調査情報（追跡調査番号=1）が生成されます。「追跡調査一覧」画面に表示されます。

※自動生成の状態では、患者データが未登録のため、ビックリマークが表示されます。ビックリマークは、患者データの必須情報が登録されると表示されなくなります。

※移植日を基準として2年経過すると、2年後の追跡調査情報（追跡調査番号=2）が生成されます。

※以降、JARTRE-Wでは追跡調査情報を、追跡データの「患者予後」-「ドナーの状態」の項目が、「死亡」もしくは「不明」になるまで、1年経過するごとに生成します。

<ビックリマーク表示について>

特定の条件に該当する場合、追跡調査一覧画面の「追跡データ」ボタンにビックリマークが表示されます。

・「登録データ」ボタン

追跡データの全ての必須入力項目が入力されていない場合に、「追跡データ」ボタンにビックリマークが表示されます。