

問7.「性感染症にかかっても症状が出ないことが多い」を尋ねた。正解率は、全体では7割弱であり、性別では男性63.5%、女性69.3%であり、男性に比べ女性のほうが正解率が高かった。高校2年生に対する同じ設問の調査結果（高校生全国調査：7,673人）では男子61.9%、女子69.5%と、今回の対象者（18-19歳男女）とほぼ同じであった。それでも7割弱に留まっており、STIに関する重要な情報がまだ十分に普及していないことが示された。

Q7 性感染症にかかっても症状が出ないことが多い。

	Frequency	Percent	Valid Percent	Cumulative Percent
正しい	684	66.4	66.4	66.4
正しくない	99	9.6	9.6	76.0
わからない	247	24.0	24.0	100.0
Total	1030	100.0	100.0	

Q7 性感染症にかかっても症状が出ないことが多い。

SEX 性別	Frequency	Percent	Valid Percent	Cumulative Percent	
男性	正しい	327	63.5	63.5	63.5
	正しくない	56	10.9	10.9	74.4
	わからない	132	25.6	25.6	100.0
	Total	515	100.0	100.0	
女性	正しい	357	69.3	69.3	69.3
	正しくない	43	8.3	8.3	77.7
	わからない	115	22.3	22.3	100.0
	Total	515	100.0	100.0	

問 8. 「HIV に感染後、5-10 年は症状がない」を尋ねた。正解率は、全体では 6 割前後であり、性別では男性 58.6%、女性 60.6%であり、男性に比べ女性のほうがやや正解率が高かった。この設問は HIV に関する基礎的情報であるがまだ十分に普及していないことが示された。

Q8 HIV (エイズ) に感染後、5-10年は症状がない。

	Frequency	Percent	Valid Percent	Cumulative Percent
正しい	614	59.6	59.6	59.6
Valid 正しくない	105	10.2	10.2	69.8
わからない	311	30.2	30.2	100.0
Total	1030	100.0	100.0	

Q8 HIV (エイズ) に感染後、5-10年は症状がない。

SEX 性別	Frequency	Percent	Valid Percent	Cumulative Percent	
男性	正しい	302	58.6	58.6	58.6
	Valid 正しくない	59	11.5	11.5	70.1
	わからない	154	29.9	29.9	100.0
	Total	515	100.0	100.0	
女性	正しい	312	60.6	60.6	60.6
	Valid 正しくない	46	8.9	8.9	69.5
	わからない	157	30.5	30.5	100.0
	Total	515	100.0	100.0	

問9.「全国どこの保健所でも無料匿名のエイズ検査を受けることができる」を尋ねた。正解率は、全体では7割程度であり、性別では男性71.1%、女性70.9%であり、男女差はなかった。高校2年生に対する同じ設問の調査結果（高校生全国調査：7,673人）では男子57.4%、女子62.0%と、今回の対象者（18-19歳男女）の方が10%以上高値であった。それでも7割程度に留まっており、エイズ検査が減少している中、エイズ検査に関する基礎情報がまだ十分に普及していないことが示された。

Q9 全国どこの保健所でも無料匿名のHIV（エイズ）検査を受けることができる。

	Frequency	Percent	Valid Percent	Cumulative Percent
正しい	731	71.0	71.0	71.0
Valid 正しくない	46	4.5	4.5	75.4
わからない	253	24.6	24.6	100.0
Total	1030	100.0	100.0	

Q9 全国どこの保健所でも無料匿名のHIV（エイズ）検査を受けることができる。

SEX 性別		Frequency	Percent	Valid Percent	Cumulative Percent
男性	Valid 正しい	366	71.1	71.1	71.1
	正しくない	26	5.0	5.0	76.1
	わからない	123	23.9	23.9	100.0
	Total	515	100.0	100.0	
女性	Valid 正しい	365	70.9	70.9	70.9
	正しくない	20	3.9	3.9	74.8
	わからない	130	25.2	25.2	100.0
	Total	515	100.0	100.0	

■性行動についての項目

問 10.「あなたはセックスの経験がありますか」を尋ねた。性経験率は、全体では3割前後であり、性別では男性 25.2%、女性 34.2%であり、男性に比べ女性の方が10%程度高かった。さらに性別年齢別に見ると、18歳では性経験率は男性 23.4%、女性 28.8%と、女性の方が5%程度高く、19歳では男女差が広がり、男性 26.4%、女性 37.3%と男性よりも約10%も高い性経験率を有していた。

Q10 あなたはセックスの経験がありますか？

	Frequency	Percent	Valid Percent	Cumulative Percent
はい	306	29.7	29.7	29.7
Valid いいえ	724	70.3	70.3	100.0
Total	1030	100.0	100.0	

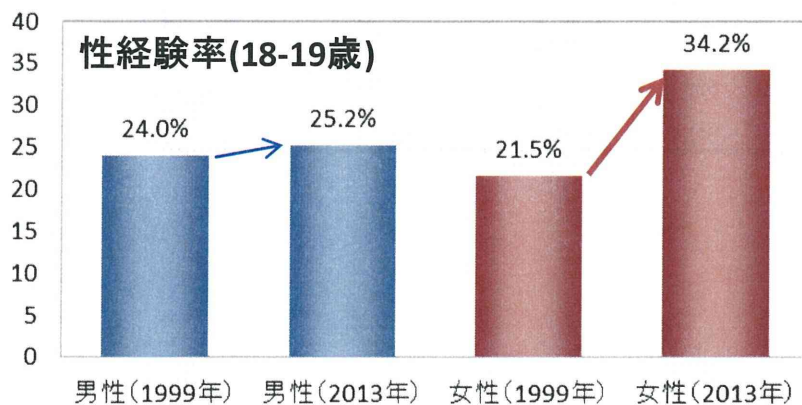
Q10 あなたはセックスの経験がありますか？

SEX 性別		Frequency	Percent	Valid Percent	Cumulative Percent
男性	はい	130	25.2	25.2	25.2
	Valid いいえ	385	74.8	74.8	100.0
	Total	515	100.0	100.0	
女性	はい	176	34.2	34.2	34.2
	Valid いいえ	339	65.8	65.8	100.0
	Total	515	100.0	100.0	

Q10 あなたはセックスの経験がありますか？

SEX 性別	AGE 年齢(才)		Frequency	Percent	Valid Percent	Cumulative Percent
男性	18	Valid はい	47	23.4	23.4	23.4
		いいえ	154	76.6	76.6	100.0
		Total	201	100.0	100.0	
	19	Valid はい	83	26.4	26.4	26.4
		いいえ	231	73.6	73.6	100.0
		Total	314	100.0	100.0	
女性	18	Valid はい	55	28.8	28.8	28.8
		いいえ	136	71.2	71.2	100.0
		Total	191	100.0	100.0	
	19	Valid はい	121	37.3	37.3	37.3
		いいえ	203	62.7	62.7	100.0
		Total	324	100.0	100.0	

2013年度の18-19歳若者の性経験率と我々が1999年度に実施した全国国民性行動調査の18-19歳若者の性経験率を比較してみると、男性ではこの15年でほとんど変化見られず24.0%から25.2%という微増であったのに対し、女性では21.5%から34.2%と10%を超える増加が観察された。



問11.「はじめてのセックスは何歳のときでできたか」を尋ねた。性経験者の初交年齢は、男性では平均値は16.95歳、中央値は18.00歳であり、女性では、平均値は17.04歳、中央値は17.00歳であった。14歳以下の確実に中学生の年齢で、男子7.7%、女子8.0%が性経験を有しており、早期に性交開始する生徒が少なからず存在することが明らかとなった。

Statistics

Q11S1N 初めてのセックスは何歳のときでできたか? : Q11S1 【 】歳

N	Valid	306
	Missing	724
Mean		17.00
Std. Error of Mean		.108
Median		17.00
Mode		18
Std. Deviation		1.887
Variance		3.561
Range		20
Minimum		0
Maximum		20
Sum		5202

Q11S1N 初めてのセックスは何歳のときでできたか? : Q11S1 【 】歳

	Frequency	Percent	Valid Percent	Cumulative Percent
0	1	.1	.3	.3
9	1	.1	.3	.7
12	2	.2	.7	1.3
13	5	.5	1.6	2.9
14	15	1.5	4.9	7.8
15	23	2.2	7.5	15.4
16	56	5.4	18.3	33.7
17	58	5.6	19.0	52.6
18	90	8.7	29.4	82.0
19	53	5.1	17.3	99.3
20	2	.2	.7	100.0
Total	306	29.7	100.0	
Missing System	724	70.3		

Total	1030	100.0		
-------	------	-------	--	--

Q11S1N 初めてのセックスは何歳のときでしたか? : Q11S1 【 】歳

SEX 性別		Frequency	Percent	Valid Percent	Cumulative Percent
男性	0	1	.2	.8	.8
	9	1	.2	.8	1.5
	12	2	.4	1.5	3.1
	13	1	.2	.8	3.8
	14	5	1.0	3.8	7.7
	Valid 15	10	1.9	7.7	15.4
	16	22	4.3	16.9	32.3
	17	22	4.3	16.9	49.2
	18	44	8.5	33.8	83.1
	19	21	4.1	16.2	99.2
	20	1	.2	.8	100.0
	Total	130	25.2	100.0	
	Missing System	385	74.8		
Total	515	100.0			
女性	13	4	.8	2.3	2.3
	14	10	1.9	5.7	8.0
	15	13	2.5	7.4	15.3
	Valid 16	34	6.6	19.3	34.7
	17	36	7.0	20.5	55.1
	18	46	8.9	26.1	81.3
	19	32	6.2	18.2	99.4
	20	1	.2	.6	100.0
	Total	176	34.2	100.0	
	Missing System	339	65.8		
Total	515	100.0			

問12.「これまでのセックスの相手の数は全部で何人ですか」を尋ねた。性経験者のうち、これまでのセックスの相手の数は、男性では平均値は3.42人、中央値は1.00人であり、女性では、平均値は2.76人、中央値は1.50人であった。生涯パートナー数が3人以上の割合は、男性では26.2%で、女性では30.7%であった。

Q12S1N これまでのセックスの相手の数は全部で何人ですか？ : Q12S1 【 】人

	Frequency	Percent	Valid Percent	Cumulative Percent
1	161	15.6	52.6	52.6
2	57	5.5	18.6	71.2
3	37	3.6	12.1	83.3
4	8	.8	2.6	85.9
5	9	.9	2.9	88.9
6	7	.7	2.3	91.2
7	3	.3	1.0	92.2
8	6	.6	2.0	94.1
Valid 9	2	.2	.7	94.8
10	5	.5	1.6	96.4
12	3	.3	1.0	97.4
17	1	.1	.3	97.7
20	2	.2	.7	98.4
30	2	.2	.7	99.0
32	1	.1	.3	99.3
100	1	.1	.3	99.7
10000	1	.1	.3	100.0
Total	306	29.7	100.0	
Missing System	724	70.3		
Total	1030	100.0		

Statistics^a

Q12S1N これまでのセックスの相手の数は全部で何人ですか？ : Q12S1 【 】人

N	Valid	129
	Missing	1
Mean		3.42
Median		1.00
Std. Deviation		9.656

Range	99
Minimum	1
Maximum	100

a. SEX 性別 = 男性

Q12S1N これまでのセックスの相手の数は全部で何人ですか? : Q12S1 【 】人^a

	Frequency	Percent	Valid Percent	Cumulative Percent
1	73	56.2	56.6	56.6
2	23	17.7	17.8	74.4
3	13	10.0	10.1	84.5
4	6	4.6	4.7	89.1
5	5	3.8	3.9	93.0
6	1	.8	.8	93.8
8	1	.8	.8	94.6
Valid 9	1	.8	.8	95.3
12	1	.8	.8	96.1
17	1	.8	.8	96.9
20	1	.8	.8	97.7
30	1	.8	.8	98.4
32	1	.8	.8	99.2
100	1	.8	.8	100.0
Total	129	99.2	100.0	
Missing 10000	1	.8		
Total	130	100.0		

a. SEX 性別 = 男性

Statistics^a

Q12S1N これまでのセックスの相手の数は全部で何人ですか? : Q12S1 【 】人

N	Valid	176
	Missing	0
Mean		2.76
Median		1.50
Std. Deviation		3.449
Range		29
Minimum		1
Maximum		30

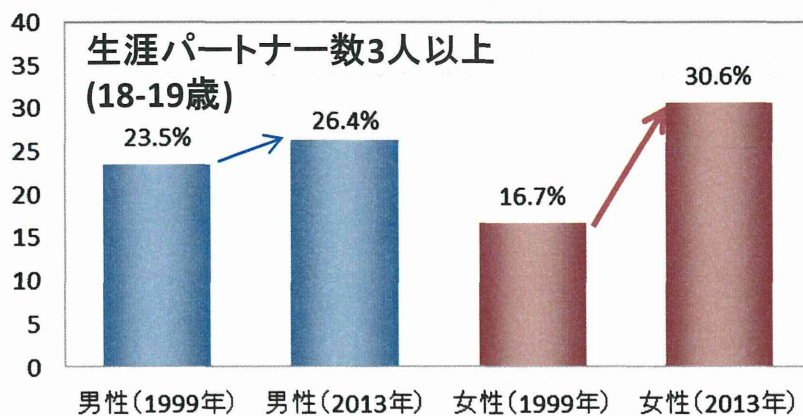
a. SEX 性別 = 女性

Q12S1N これまでのセックスの相手の数は全部で何人ですか? : Q12S1 【 】人^a

	Frequency	Percent	Valid Percent	Cumulative Percent
1	88	50.0	50.0	50.0
2	34	19.3	19.3	69.3
3	24	13.6	13.6	83.0
4	2	1.1	1.1	84.1
5	4	2.3	2.3	86.4
6	6	3.4	3.4	89.8
Valid 7	3	1.7	1.7	91.5
8	5	2.8	2.8	94.3
9	1	.6	.6	94.9
10	5	2.8	2.8	97.7
12	2	1.1	1.1	98.9
20	1	.6	.6	99.4
30	1	.6	.6	100.0
Total	176	100.0	100.0	

a. SEX 性別 = 女性

生涯パートナー数が3人以上の割合は、男性では26.2%で、女性では30.7%であった。2013年度の18-19歳若者の生涯パートナー数3人以上の割合と我々が1999年度に実施した全国国民性行動調査の18-19歳若者の生涯パートナー数3人以上の割合を比較してみると、男性ではこの15年でほとんど変化見られず23.5%から26.4%という微増であったのに対し、女性では16.7%から30.6%と2倍近くの大幅な増加が観察された。



問13.「これまでに同じ時期に複数の相手と性関係にあったことがありますか」を尋ねた。性経験者のうち、これまでに同じ時期に複数の相手と性関係にあった人の割合は、男性では15.4%であり、女性では、18.8%であった。

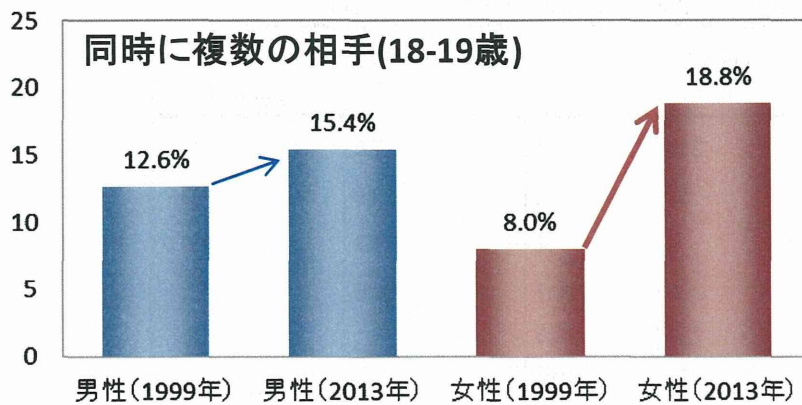
Q13 これまで、同じ時期に複数の相手と性関係にあったことがありますか？

	Frequency	Percent	Valid Percent	Cumulative Percent
Valid はい	53	5.1	17.3	17.3
Valid いいえ	253	24.6	82.7	100.0
Total	306	29.7	100.0	
Missing System	724	70.3		
Total	1030	100.0		

Q13 これまで、同じ時期に複数の相手と性関係にあったことがありますか？

SEX 性別	Frequency	Percent	Valid Percent	Cumulative Percent	
男性	Valid はい	20	3.9	15.4	15.4
	Valid いいえ	110	21.4	84.6	100.0
	Total	130	25.2	100.0	
	Missing System	385	74.8		
女性	Total	515	100.0		
	Valid はい	33	6.4	18.8	18.8
	Valid いいえ	143	27.8	81.3	100.0
	Total	176	34.2	100.0	
	Missing System	339	65.8		
Total	515	100.0			

2013年度の18-19歳若者の同時に複数の相手がいた人の割合と我々が1999年度に実施した全国国民性行動調査の18-19歳若者の同時に複数の相手がいた人の割合を比較してみると、男性ではこの15年でほとんど変化見られず12.6%から15.4%という微増であったのに対し、女性では8.0%から18.8%と2倍近くの大増加が観察された。



問14.「一番最近のセックスのときコンドームを使いましたか」を尋ねた。性経験者のうち、一番最近のセックスのときのコンドーム使用率は、男性では82.3%であり、女性では、74.4%であった。言い換えると、直近のセックス時のコンドーム不使用率は男性17.7%、女性25.6%と女性の方がより無防備な性行動をとっていることが示された。

Q14 一番最近のセックスのとき、コンドームを使いましたか？

	Frequency	Percent	Valid Percent	Cumulative Percent
Valid	使った	238	23.1	77.8
	使わなかった	64	6.2	20.9
	わからない	4	.4	1.3
	Total	306	29.7	100.0
Missing	System	724	70.3	
Total	1030	100.0		

Q14 一番最近のセックスのとき、コンドームを使いましたか？

SEX 性別	Frequency	Percent	Valid Percent	Cumulative Percent
男性	使った	107	20.8	82.3
	使わなかった	20	3.9	15.4
	わからない	3	.6	2.3
	Total	130	25.2	100.0
Missing	System	385	74.8	
Total	515	100.0		
女性	使った	131	25.4	74.4
	使わなかった	44	8.5	25.0
	わからない	1	.2	.6
	Total	176	34.2	100.0
Missing	System	339	65.8	
Total	515	100.0		

問15. 「一番最近のセックスのときコンドームを使うかどうかは誰が決めましたか」を尋ねた。性経験者のうち、一番最近のセックスのときのコンドーム使用の決定権は、男性では最も多かったのは両方で50.0%、次が自分で40.8%であった。一方、女性では、最も多かったのは両方で69.3%で、次が相手に15.3%で、自分で決めるは最も低く、コンドーム使用をパートナー側が一方的に決めるわけではないにしても、コンドーム使用には女性側のネゴシエーションが必要であることが示された。

Q15 一番最近のセックスの時、コンドームを使うかどうかは誰が決めましたか？

		Frequency	Percent	Valid Percent	Cumulative Percent
Valid	自分	72	7.0	23.5	23.5
	相手	30	2.9	9.8	33.3
	両方	187	18.2	61.1	94.4
	わからない	17	1.7	5.6	100.0
	Total	306	29.7	100.0	
Missing	System	724	70.3		
Total		1030	100.0		

Q15 一番最近のセックスの時、コンドームを使うかどうかは誰が決めましたか？

SEX 性別			Frequency	Percent	Valid Percent	Cumulative Percent
男性	Valid	自分	53	10.3	40.8	40.8
		相手	3	.6	2.3	43.1
		両方	65	12.6	50.0	93.1
		わからない	9	1.7	6.9	100.0
		Total	130	25.2	100.0	
Missing	System	385	74.8			
Total		515	100.0			
女性	Valid	自分	19	3.7	10.8	10.8
		相手	27	5.2	15.3	26.1
		両方	122	23.7	69.3	95.5
		わからない	8	1.6	4.5	100.0
		Total	176	34.2	100.0	
Missing	System	339	65.8			
Total		515	100.0			

問16.「過去6ヶ月間のセックスのとき、コンドームを使いましたか」を尋ねた。性経験者のうち、過去6ヶ月間のセックスのときのコンドーム使用率は、毎回使用者の割合は男性では50.8%、一方、女性では、44.9%で、女性の方が過去6ヶ月間のコンドームの毎回使用率も低いことが示された。

Q16 過去6ヶ月間のセックスのとき、コンドームは使いましたか？

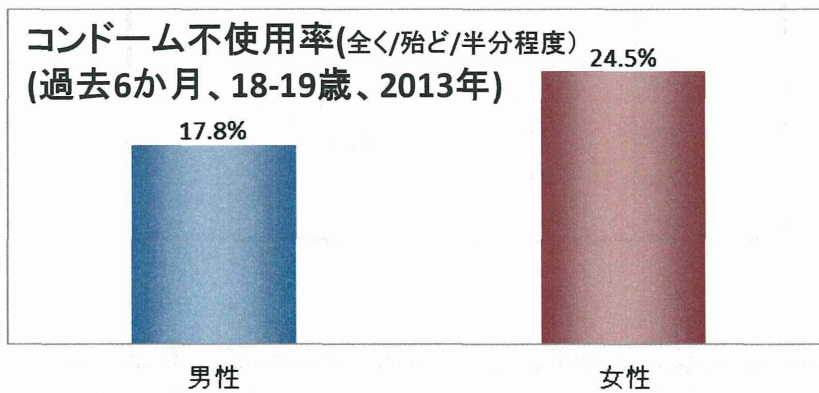
	Frequency	Percent	Valid Percent	Cumulative Percent	
Valid	一度も使用しなかった	18	1.7	5.9	5.9
	使用しない方が多かった	21	2.0	6.9	12.7
	使用したりしなかったり半々	27	2.6	8.8	21.6
	使用する方が多かった	46	4.5	15.0	36.6
	毎回使用した	145	14.1	47.4	84.0
	過去6ヶ月間ではセックスをしていない	49	4.8	16.0	100.0
Total	306	29.7	100.0		
Missing	System	724	70.3		
Total	1030	100.0			

Q16 過去6ヶ月間のセックスのとき、コンドームは使いましたか？

SEX 性別		Frequency	Percent	Valid Percent	Cumulative Percent	
男性	Valid	一度も使用しなかった	7	1.4	5.4	5.4
		使用しない方が多かった	8	1.6	6.2	11.5
		使用したりしなかったり半々	8	1.6	6.2	17.7
		使用する方が多かった	17	3.3	13.1	30.8
		毎回使用した	66	12.8	50.8	81.5
		過去6ヶ月間ではセックスをしていない	24	4.7	18.5	100.0
Total		130	25.2	100.0		
Missing	System	385	74.8			
Total		515	100.0			
女性	Valid	一度も使用しなかった	11	2.1	6.3	6.3
		使用しない方が多かった	13	2.5	7.4	13.6
		使用したりしなかったり半々	19	3.7	10.8	24.4
		使用する方が多かった	29	5.6	16.5	40.9
		毎回使用した	79	15.3	44.9	85.8

	過去6ヶ月間ではセックスをしていない	25	4.9	14.2	100.0
	Total	176	34.2	100.0	
Missing	System	339	65.8		
Total		515	100.0		

過去6ヶ月間のコンドーム不使用率（まったく使用しない/使用しないほうが多い/半々）は、男性では17.7%、女性では24.4%と女性の方が無防備であることが示された。



問17.「金銭を払って(もらって)セックス(性的行為をすべて含む)をしたことがありますか」を尋ねた。性経験者のうち、金銭の授受を介したセックスの経験は、男性では6.9%、一方、女性では、6.8%で、男女ともほぼ同じであった。(1999年の全国大学生性行動調査では、男性2.6%、女性0.2%)

Q17 金銭を払って (もらって) セックス (性的行為すべてを含む) をしたことがありますか？

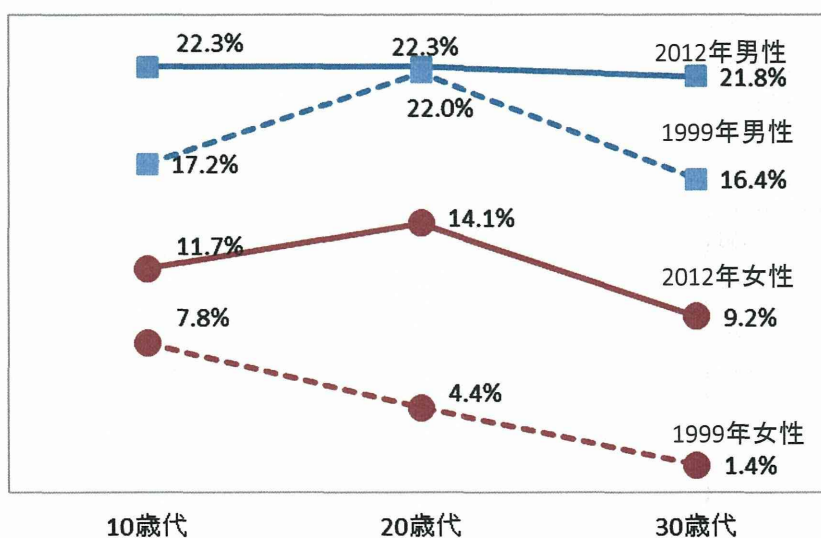
	Frequency	Percent	Valid Percent	Cumulative Percent
はい	21	2.0	6.9	6.9
いいえ	280	27.2	91.5	98.4
Valid わからない	2	.2	.7	99.0
答えたくない	3	.3	1.0	100.0
Total	306	29.7	100.0	
Missing System	724	70.3		
Total	1030	100.0		

Q17 金銭を払って (もらって) セックス (性的行為すべてを含む) をしたことがありますか？

SEX 性別	Frequency	Percent	Valid Percent	Cumulative Percent	
男性	はい	9	1.7	6.9	6.9
	いいえ	116	22.5	89.2	96.2
	Valid わからない	2	.4	1.5	97.7
	答えたくない	3	.6	2.3	100.0
	Total	130	25.2	100.0	
Missing System	385	74.8			
Total	515	100.0			
女性	はい	12	2.3	6.8	6.8
	Valid いいえ	164	31.8	93.2	100.0
	Total	176	34.2	100.0	
	Missing System	339	65.8		
Total	515	100.0			

金銭を介するセックスの容認度と2012年度のネット調査の結果と、1999年度に実施した全国国民性行動調査の結果と比較してみると、女性ではこの15年ですべての年齢層において、金銭を介したセックスに対する容認度がの増加が観察された。この容認度の増加が今回の金銭の授受を介したセックス経験率に反映されていると考えられる。

金銭を介するセックスの容認度



問18. 「平均すると月に何回くらいセックスをしますか」を尋ねた。性経験者に、セックスの頻度（1ヶ月あたり）を尋ねた。1ヶ月のセックスの回数は男性では平均値 3.41 回、中央値 2.00 回であった。一方、女性では、平均値 3.69 回、中央値 2.00 回であり、男女差は見られなかった。

Statistics

Q18S1N 平均すると月に何回くらいセックスをしますか？※月の平均が1回未満という方は「0」とお答えください。
※セックスの相手がいる時に限定してお答えください。

N	Valid	306
	Missing	724
Mean		3.89
Std. Error of Mean		.417
Median		2.00
Mode		0
Std. Deviation		7.299
Variance		53.282
Range		100
Minimum		0
Maximum		100
Sum		1189

Q18S1N 平均すると月に何回くらいセックスをしますか？※月の平均が1回未満という方は「0」とお答えください。※セックスの相手がいる時に限定してお答えください。

	Frequency	Percent	Valid Percent	Cumulative Percent
Valid 0	82	8.0	26.8	26.8
1	48	4.7	15.7	42.5
2	43	4.2	14.1	56.5
3	26	2.5	8.5	65.0
4	26	2.5	8.5	73.5
5	21	2.0	6.9	80.4
6	15	1.5	4.9	85.3
7	4	.4	1.3	86.6
8	5	.5	1.6	88.2
9	1	.1	.3	88.6
10	13	1.3	4.2	92.8

11	1	.1	.3	93.1
12	4	.4	1.3	94.4
15	4	.4	1.3	95.8
16	1	.1	.3	96.1
20	9	.9	2.9	99.0
25	1	.1	.3	99.3
31	1	.1	.3	99.7
100	1	.1	.3	100.0
Total	306	29.7	100.0	
Missing System	724	70.3		
Total	1030	100.0		

Statistics

Q18S1N 平均すると月に何回くらいセックスをしますか？※月の平均が1回未満という方は「0」とお答えください。※セックスの相手がいる時に限定してお答えください。

男性	N	Valid	129
		Missing	386
	Mean		3.41
	Median		2.00
	Std. Deviation		4.619
	Range		20
	Minimum		0
	Maximum		20
	女性	N	Valid
		Missing	339
Mean			3.69
Median			2.00
Std. Deviation			4.926
Range			31
Minimum			0
Maximum			31