

厚生労働科学研究費補助金エイズ対策研究事業  
MSMのHIV感染対策の企画、実施、評価の体制整備に関する研究

# HIV抗体検査を受ける人を 対象としたアンケート

## 結果ダイジェスト

研究代表者  
市川 誠一

名古屋市立大学

平成26（2014）年3月

## 調査の目的と方法

本調査では、保健所および公的 HIV 抗体検査機関での検査受検者の動向を把握し、エイズ予防指針における個別施策層として性的指向の側面で配慮の必要な同性愛者(以下、MSM :Men who have sex with men)や性風俗産業の従事者・利用者(金銭を介した性交経験者)の受検者の動向を明らかにすることを目的としました。

2011 年 11 月から HIV 抗体検査受検者を対象とした質問紙調査を実施し、8 都府県 11 自治体（沖縄県、東京都、愛知県、名古屋市、大阪府、大阪市、神奈川県、横浜市、千葉県、福岡市、仙台市）のご協力を得ました。HIV を含む性感染症の検査受検者に調査回答を依頼し通常検査、即日検査のいずれの場合も検査結果が返却される前に質問紙を記入することを依頼し、記入後は回答者が回答用封筒に質問紙を密封の上、各機関に設置された回収箱に投函する方法としました。質問項目は基本属性、HIV 抗体検査受検経験、HIV や検査に対する意識、性行動、資材認知等としました。広報資材や男性同性愛者等を対象としたコミュニティセンター事業による CBO 活動認知には画像を使用して伺いました。分析は以下のように分類しすすめました。

- ・性別が男性で「これまでにセックスをした相手の性別」が男性または両性であったと回答した人を MSM、同様に女性の場合には WSW(Women who have sex with women:女性と性行経験のある女性)としました。
- ・広報資材の認知については各地域によって資材数が異なり、行政のホームページ、ポスターなどの紙資材、CBO の活動や資材についてはそれぞれ、いずれか 1 つを認知しているもの認知ありとしてまとめました。
- ・年齢層は 24 歳以下、25-34 歳、35-44 歳、45 歳以上の 4 群に分類しました。

本報告では宮城県内、南新宿検査・相談室を除く東京都内、南新宿検査・相談室、神奈川県内、千葉県内、愛知県内、chot CAST なんばを除く大阪府内、chot CAST なんば、福岡県内、沖縄県内について月別に受検件数および陽性判明数、質問紙回収数を示し、回答者における属性として受検経験、年齢層、性的指向、過去 6 ヶ月間の金銭を介した性交経験、広報資材の認知割合を示しました。さらに広報資材の認知に関しては各地域で四半期別に MSM 以外男性受検者、女性受検者、MSM 受検者別に各資材の認知割合を図示しました。

また郵送検査会社のご協力のもと、郵送検査利用者にも同様の質問紙調査を実施しております。その結果についても同様に受検件数などの概要を示しました。

## 結果の概要

2012 年 1 月-12 月までの各機関の HIV 抗体検査実施状況は全体で 40,740 件であり、陽性判明報告数は 198 件(0.49%)でした。エイズ動向委員会による報告と比較するため受検件数のうち南新宿検査・相談室や chot CAST なんば等の保健所以外で実施された検査件数を除くと 26,476 件であり、エイズ動向委員会報告における同地域同期間の検査件数(46,763 件)の 56.6%を占めることとなります。

2013 年 1 月-9 月まででは各機関の HIV 抗体検査実施状況は全体で 35,486 件であり、陽性判明報告数は 171 件(0.48%)でした。エイズ動向委員会による報告と比較するため受検件数のうち南新宿検査・相談室や chot CAST なんば等の保健所以外で実施された検査件数を除くと 20,528 件であり、エイズ動向委員会報告における同地域同期間の検査件数(36,214 件)の 56.7%を占めることとなります。

神奈川県、千葉県、愛知県、福岡県では受検者中の MSM 割合の推移は横這いであり、受検者数や回収率に著しい変化はみられないことから MSM 受検者数も 2012 年 1 月から 2013 年 9 月は横這いであったと考えられます。また受検者における広報資材の認知について、MSM 受検者では CBO 活動や資材の認知割合は横這いであった一方で、行政の紙資材や 2011 年度支援キャンペーンとして実施された AC 広告の認知割合は減少しており、この期間に MSM を対象として展開された CBO 活動の訴求効果が示唆されました。

宮城県や東京都では検査普及月間の時期に MSM 割合が上昇する傾向がみられ、特に宮城県では同月の CBO 資材認知割合も他の月に比べ高かったことが明らかとなりました。これは沖縄県でも同様の傾向が確認されており MSM 割合の高い月の受検者では CBO 資材の認知割合も他の月に比べ高いことが明らかとなりました。大阪府内では MSM 割合、CBO 資材認知割合ともに上昇傾向がみられており、これらのことから関連を示すには限界がありますが、CBO 活動や資材への接触によって受検行動が促進される可能性が考えられます。特に地方地域では保健所等の公共機関での HIV 抗体検査は、知り合いに会うことや対応への不安から受検しにくい環境であり、CBO の活動を通じてゲイ・バイセクシュアル男性にとって安心できる保健所検査機関を広報することが検査行動の促進につながる可能性を示唆すると考えられます。

# -宮城県内-

宮城県内では 2012 年 8 月より 6 施設の協力を得て調査を実施した。

2012 年 8 月～12 月の検査累計は 709 件で陽性判明累計は 0 件(陽性判明率: 0.00%、男性受検者中 0.00%)、アンケート回収数は 671 件(回収率: 94.6%)であった。2013 年 1 月～9 月の検査累計は 1,232 件で陽性判明累計は 4 件(陽性判明率: 0.32%、男性受検者中 0.51%)、アンケート回収数は 1,100 件(回収率: 89.3%)であった。

## 保健所等におけるHIV抗体検査の概要

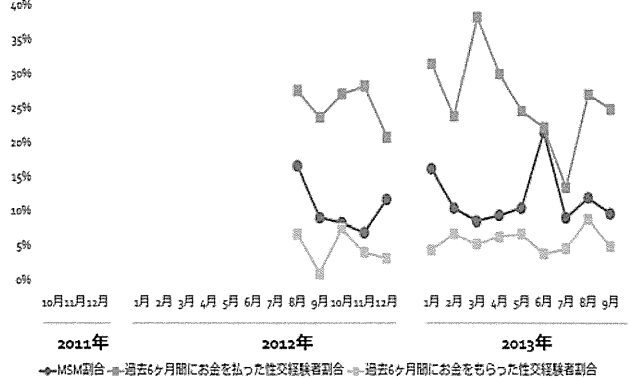
	2011年			2012年												2013年									2011年	2012年	2013年
	10月	11月	12月	1月	2月	3月	4月	5月	6月	7月	8月	9月	10月	11月	12月	1月	2月	3月	4月	5月	6月	7月	8月	9月			
参加施設数																											
検査件数																											
(再掲)																											
男性																											
女性																											
その他																											
陽性判明数																											
(再掲)																											
男性																											
女性																											
その他																											
陽性判明率																											
男性受検者中の陽性判明率																											
質問紙回収数																											
質問紙回収率																											

2012 年の受検者の平均年齢は 32.5 歳±10.2、初受検者割合は 53.7%、MSM 割合は 10.4%(男性受検者中 17.1%)であった。また 2013 年の受検者の平均年齢は 31.7 歳±10.1、初受検者割合は 55.5%、MSM 割合は 12.3% (男性受検者中 20.2%)であった。

経時的な MSM 割合は 6.8%(2012 年 11 月)～21.5%(2013 年 6 月)であった。月ごとの占める割合には変動があり、2012 年 12 月が 11.6%、2013 年 6 月が 21.5%と検査普及月間では他の月より高かった。過去 6 ヶ月間に相手からお金をもらってセックスをしたことがある割合は 0.8%(2012 年 9 月)～8.7%(2013 年 8 月)の範囲であった。

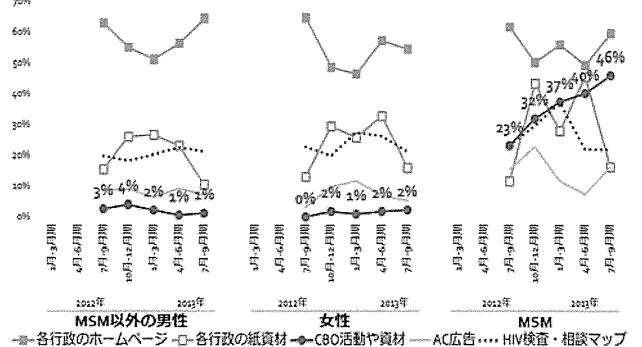
受検者における CBO 活動や資材の認知割合は 2012 年が 5.4%(MSM 受検者中では 28.6%)、2013 年が 6.3%(MSM 受検者中では 40.7%)であった。MSM 以外の男性、女性、MSM 別に活動や広報資材の認知割合の推移をみると、MSM 受検者では CBO 活動や資材の認知割合が 23.1%(2012 年 7 月-9 月期)～45.9%(2013 年 7 月-9 月期)と上昇していた。

## 金銭を介した性交経験者割合と MSM 割合の推移



## MSM以外の男性、女性、MSM別 広報資材の認知の推移

[数値はCBO活動や資材の認知]



## HIV抗体検査受検者における受検経験、年齢層、性的指向、金銭を介した性行動、広報資材の認知

	2011年			2012年													
	10月	11月	12月	1月	2月	3月	4月	5月	6月	7月	8月	9月	10月	11月	12月		
回答者数													91	123	122	103	232
今回を除いて、これまでにHIV検査（エイズ検査）を受けたことがありますか？																	
ある													38.5%	45.5%	40.2%	41.7%	41.4%
ない(今回初めて)													57.1%	48.0%	54.1%	51.5%	56.0%
無回答													4.4%	6.5%	5.7%	6.8%	2.6%
年齢																	
24歳以下													17.6%	18.7%	23.0%	18.4%	25.9%
25-34歳													39.6%	40.7%	43.4%	36.9%	40.1%
35-44歳													25.3%	22.0%	14.8%	21.4%	20.3%
45歳以上													12.1%	13.0%	11.5%	13.6%	9.9%
無回答													5.5%	5.7%	7.4%	9.7%	3.9%
性的指向																	
MSM(男性と性交経験のある男性)													16.5%	8.9%	8.2%	6.8%	11.6%
MSM以外男性													53.8%	54.5%	47.5%	55.3%	47.0%
WSW(女性との性交経験のある女性)													3.3%	0.0%	0.8%	0.0%	0.0%
WSW以外女性													22.0%	31.7%	37.7%	30.1%	38.4%
その他(性別がその他または不明)													4.4%	4.9%	5.7%	7.8%	3.0%
過去6ヶ月間に相手にお金を払ってセックスをしたことがありますか？																	
ない(無回答含む)													72.5%	76.4%	73.0%	71.8%	79.3%
ある													27.5%	23.6%	27.0%	28.2%	20.7%
過去6ヶ月間に相手からお金をもらってセックスをしたことがありますか？																	
ない(無回答含む)													93.4%	99.2%	92.6%	96.1%	97.0%
ある													6.6%	0.8%	7.4%	3.9%	3.0%
広報資材の認知(複数回答)																	
各行政のホームページ													71.4%	55.3%	48.4%	57.3%	50.4%
各行政の紙資材・ポスター・広報誌等													18.7%	11.4%	13.1%	17.5%	42.2%
CBO活動や資材													5.5%	3.3%	2.5%	2.9%	9.1%
HIVマップ													6.6%	3.3%	0.8%	2.9%	2.6%
HIV検査・相談マップ													19.8%	22.8%	24.6%	21.4%	15.9%
AC広告(エイズ予防財団)													8.8%	7.3%	7.4%	6.8%	14.2%

	2013年									2011年	2012年	2013年
	1月	2月	3月	4月	5月	6月	7月	8月	9月	年	年	年
回答者数	118	135	118	97	106	163	112	126	125		671	1100
今回を除いて、これまでにHIV検査（エイズ検査）を受けたことがありますか？												
ある	49.2%	40.7%	38.1%	42.3%	34.0%	40.5%	37.5%	37.3%	39.2%		41.6%	39.9%
ない(今回初めて)	47.5%	53.3%	56.8%	51.5%	59.4%	56.4%	58.0%	58.7%	56.8%		53.7%	55.5%
無回答	3.4%	5.9%	5.1%	6.2%	6.6%	3.1%	4.5%	4.0%	4.0%		4.8%	4.6%
年齢												
24歳以下	15.3%	26.7%	24.6%	27.8%	22.6%	22.7%	33.9%	18.3%	28.0%		21.8%	24.3%
25-34歳	47.5%	37.0%	39.8%	36.1%	37.7%	39.3%	39.3%	48.4%	41.6%		40.2%	40.8%
35-44歳	20.3%	20.0%	18.6%	18.6%	23.6%	22.7%	18.8%	17.5%	15.2%		20.4%	19.5%
45歳以上	13.6%	8.9%	10.2%	11.3%	9.4%	11.0%	3.6%	11.1%	9.6%		11.6%	9.9%
無回答	3.4%	7.4%	6.8%	6.2%	6.6%	4.3%	4.5%	4.8%	5.6%		6.0%	5.5%
性的指向												
MSM(男性と性交経験のある男性)	16.1%	10.4%	8.5%	9.3%	10.4%	21.5%	8.9%	11.9%	9.6%		10.4%	12.3%
MSM以外男性	50.8%	44.4%	57.6%	52.6%	51.9%	41.7%	43.8%	47.6%	49.6%		50.7%	48.5%
WSW(女性との性交経験のある女性)	0.0%	1.5%	0.8%	0.0%	1.9%	1.8%	3.6%	0.8%	0.0%		0.6%	1.2%
WSW以外女性	29.7%	36.3%	28.8%	32.0%	29.2%	31.9%	39.3%	35.7%	35.2%		33.5%	33.2%
その他(性別がその他または不明)	3.4%	7.4%	4.2%	6.2%	6.6%	3.1%	4.5%	4.0%	5.6%		4.8%	4.9%
過去6ヶ月間に相手にお金を払ってセックスをしたことがありますか？												
ない(無回答含む)	68.6%	76.3%	61.9%	70.1%	75.5%	77.9%	86.6%	73.0%	75.2%		75.6%	74.1%
ある	31.4%	23.7%	38.1%	29.9%	24.5%	22.1%	13.4%	27.0%	24.8%		24.4%	25.9%
過去6ヶ月間に相手からお金をもらってセックスをしたことがありますか？												
ない(無回答含む)	95.8%	93.3%	94.9%	93.8%	93.4%	96.3%	95.5%	91.3%	95.2%		96.0%	94.5%
ある	4.2%	6.7%	5.1%	6.2%	6.6%	3.7%	4.5%	8.7%	4.8%		4.0%	5.5%
広報資材の認知(複数回答)												
各行政のホームページ	45.8%	51.1%	48.3%	58.8%	53.8%	49.7%	56.3%	62.7%	59.2%		54.8%	53.7%
各行政の紙資材・ポスター・広報誌等	22.9%	23.7%	28.8%	18.6%	24.5%	38.0%	17.0%	10.3%	11.2%		24.3%	22.3%
CBO活動や資材	5.9%	6.7%	4.2%	3.1%	4.7%	11.0%	3.6%	9.5%	4.8%		5.4%	6.3%
HIVマップ	5.1%	10.4%	10.2%	5.2%	3.8%	6.1%	2.7%	4.0%	3.2%		3.0%	5.7%
HIV検査・相談マップ	21.2%	20.0%	29.7%	23.7%	22.6%	21.5%	25.9%	19.0%	17.6%		20.1%	22.2%
AC広告(エイズ予防財団)	7.6%	10.4%	7.6%	6.2%	7.5%	8.6%	8.0%	6.3%	7.2%		9.8%	7.8%

# -東京都内(南新宿検査・相談室を除く)-

南新宿検査・相談室を除く東京都内では2011年12月より18施設(2012年4月より17施設)の協力を得て調査を実施した。2011年12月の検査累計は800件で陽性判明累計は3件(陽性判明率:0.38%、男性受検者中0.55%)、アンケート回収数は604件(回収率:75.5%)であった。2012年1月～12月の検査累計は7,819件で陽性判明累計は31件(陽性判明率:0.40%、男性受検者中0.55%)、アンケート回収数は6,287件(回収率:80.4%)であった。2013年1月～9月の検査累計は5,765件で陽性判明累計は22件(陽性判明率:0.38%、男性受検者中0.54%)、アンケート回収数は4,463件(回収率:77.4%)であった。

## 保健所等におけるHIV抗体検査の概要

	2011年			2012年												2013年									2011年	2012年	2013年
	10月	11月	12月	1月	2月	3月	4月	5月	6月	7月	8月	9月	10月	11月	12月	1月	2月	3月	4月	5月	6月	7月	8月	9月			
参加施設数	18			18	18	18	17	17	17	17	17	17	17	17	17	17	17	17	17	17	17	17	17	17	18	18	17
検査件数	800			550	599	719	632	612	772	659	632	651	643	617	733	598	593	587	599	593	759	638	660	738	800	7,819	5,765
(再掲)	男性	544	367	417	499	446	427	530	470	438	446	425	418	523	406	413	416	386	405	513	429	463	483	544	5,406	3,914	
女性	250	178	178	220	186	185	240	189	194	205	218	199	210	192	180	171	213	188	246	209	197	255	250	2,402	1,851		
その他	6	5	4	0	0	0	2	0	0	0	0	0	0	0	0	0	0	0	0	0	0	0	0	0	6	11	0
陽性判明数	3			4	2	1	1	2	3	1	7	4	1	3	2	3	2	2	3	1	4	1	1	5	3	31	22
(再掲)	男性	3	4	2	1	1	2	3	0	7	4	1	3	2	2	2	2	3	1	4	1	1	5	3	30	21	
女性	0	0	0	0	0	0	0	0	1	0	0	0	0	0	1	0	0	0	0	0	0	0	0	0	1	1	1
その他	0	0	0	0	0	0	0	0	0	0	0	0	0	0	0	0	0	0	0	0	0	0	0	0	0	0	0
陽性判明率	0.38%	0.73%	0.33%	0.14%	0.16%	0.33%	0.39%	0.15%	1.11%	0.61%	0.16%	0.49%	0.27%	0.50%	0.34%	0.34%	0.50%	0.17%	0.53%	0.16%	0.15%	0.68%	0.38%	0.40%	0.38%		
男性受検者中の陽性判明率	0.55%	1.09%	0.48%	0.20%	0.22%	0.47%	0.57%	0.00%	1.60%	0.90%	0.24%	0.72%	0.38%	0.49%	0.48%	0.48%	0.78%	0.25%	0.78%	0.23%	0.22%	1.04%	0.55%	0.55%	0.54%		
質問紙回収数	604	445	492	592	508	483	638	522	529	514	486	481	597	430	458	459	501	491	587	465	504	568	604	6,287	4,463		
質問紙回収率	75.5%	80.9%	82.1%	82.3%	80.4%	78.9%	82.6%	79.2%	83.7%	79.0%	75.6%	78.0%	81.4%	71.9%	77.2%	78.2%	83.6%	82.8%	77.3%	72.9%	76.4%	77.0%	75.5%	80.4%	77.4%		

2011年の受検者の平均年齢は32.7歳±11.0、初受検者割合は55.0%、MSM割合は15.2%(男性受検者中23.5%)であった。

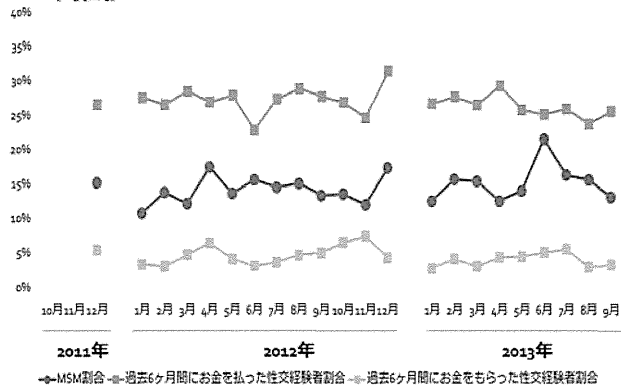
2012年の受検者の平均年齢は32.2歳±10.3、初受検者割合は52.8%、MSM割合は14.3%(男性受検者中21.2%)であった。

2013年の受検者の平均年齢は32.4歳±10.2、初受検者割合は54.5%、MSM割合は15.4%(男性受検者中23.0%)であった。

経時的なMSM割合は10.8%(2012年1月)～21.6%(2013年6月)であった。月ごとの占める割合には変動があり検査普及月間では他の月よりやや高かった。過去6ヶ月間にお金をもらってセックスをしたことがある割合は2.8%(2013年1月)～7.5%(2012年11月)の範囲であった。

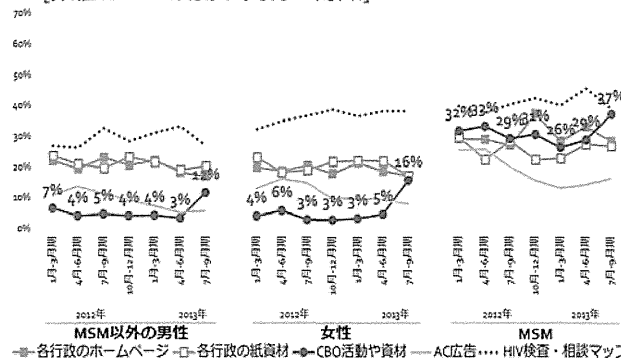
受検者におけるCBO活動や資材の認知割合は2011年が9.3%(MSM受検者中では32.6%)、2012年が8.4%(MSM受検者中では31.4%)、2013年が10.8%(MSM受検者中では31.0%)であった。5.4%(2012年11月)～18.5%(2013年6月、7月)であった。

## 50% 金を介した性交経験者割合とMSM割合の推移



## MSM以外の男性、女性、MSM別 広報資材の認知の推移

[数値はCBO活動や資材の認知]



# HIV抗体検査受検者における受検経験、年齢層、性的指向、金銭を介した性行動、広報資材の認知

	2011年			2012年											
	10月	11月	12月	1月	2月	3月	4月	5月	6月	7月	8月	9月	10月	11月	12月
回答者数	604			445	492	592	508	483	638	522	529	514	486	481	597
今回を除いて、これまでにHIV検査（エイズ検査）を受けたことがありますか？															
ある	40.9%			42.2%	39.6%	44.1%	45.5%	46.0%	44.7%	42.5%	46.3%	45.7%	46.5%	47.0%	47.6%
ない(今回初めて)	55.0%			52.6%	56.7%	51.9%	53.9%	54.0%	55.2%	54.4%	51.2%	51.8%	51.0%	50.9%	50.3%
無回答	4.1%			5.2%	3.7%	4.1%	0.6%	0.0%	0.2%	3.1%	2.5%	2.5%	2.5%	2.1%	2.2%
年齢															
24歳以下	23.8%			22.2%	25.4%	24.2%	21.9%	23.6%	20.7%	22.8%	26.3%	25.1%	26.3%	23.5%	24.1%
25-34歳	37.7%			40.9%	38.4%	35.5%	37.6%	42.7%	39.5%	40.0%	38.0%	42.6%	35.0%	40.7%	38.7%
35-44歳	21.9%			20.4%	23.4%	24.3%	23.2%	19.0%	23.4%	21.1%	21.9%	18.9%	22.6%	20.8%	21.4%
45歳以上	11.1%			10.6%	8.7%	10.0%	11.8%	11.0%	12.1%	11.5%	9.8%	9.3%	12.1%	10.2%	11.2%
無回答	5.5%			5.8%	4.1%	6.1%	5.5%	3.7%	4.4%	4.6%	4.0%	4.1%	3.9%	4.8%	4.5%
性的指向															
MSM(男性と性交経験のある男性)	15.2%			10.8%	13.8%	12.2%	17.5%	13.7%	15.7%	14.6%	15.1%	13.4%	13.6%	12.1%	17.4%
MSM以外男性	49.5%			56.6%	55.3%	53.9%	51.0%	55.7%	48.0%	54.0%	51.4%	51.4%	51.2%	53.8%	53.3%
WSW(女性との性交経験のある女性)	1.0%			0.7%	0.6%	1.0%	1.4%	1.7%	1.7%	1.5%	0.9%	1.9%	2.3%	0.6%	1.2%
WSW以外女性	30.0%			27.2%	26.8%	28.9%	26.0%	27.3%	31.7%	26.6%	30.1%	30.5%	30.7%	31.8%	25.8%
その他(性別がその他または不明)	4.3%			4.7%	3.5%	4.1%	4.1%	1.7%	3.0%	3.3%	2.5%	2.7%	2.3%	1.7%	2.3%
過去6ヶ月間に相手にお金を払ってセックスをしたことがありますか？															
ない(無回答含む)	73.3%			72.4%	73.4%	71.5%	73.0%	72.0%	77.1%	72.6%	71.1%	72.2%	73.0%	75.3%	68.5%
ある	26.7%			27.6%	26.6%	28.5%	27.0%	28.0%	22.9%	27.4%	28.9%	27.8%	27.0%	24.7%	31.5%
過去6ヶ月間に相手からお金をもらってセックスをしたことがありますか？															
ない(無回答含む)	94.5%			96.6%	97.0%	95.3%	93.5%	95.9%	96.9%	96.4%	95.3%	94.9%	93.4%	92.5%	95.6%
ある	5.5%			3.4%	3.0%	4.7%	6.5%	4.1%	3.1%	3.6%	4.7%	5.1%	6.6%	7.5%	4.4%
広報資材の認知(複数回答)															
各行政のホームページ	21.5%			21.6%	22.4%	21.3%	20.1%	20.1%	20.4%	22.6%	21.6%	23.3%	21.2%	22.7%	22.6%
各行政の紙資材・ポスター・広報誌等	24.3%			25.6%	23.0%	22.6%	18.9%	20.1%	20.8%	20.1%	18.9%	22.8%	18.9%	22.2%	25.6%
CBO活動や資材	9.3%			10.1%	8.9%	8.1%	10.0%	8.1%	9.4%	8.0%	7.2%	8.0%	5.8%	5.4%	10.9%
HIVマップ	7.3%			8.1%	7.5%	6.9%	9.3%	10.6%	8.3%	7.3%	7.9%	8.6%	7.2%	6.0%	8.2%
HIV検査・相談マップ	26.5%			29.2%	30.9%	28.7%	30.1%	30.2%	29.9%	30.7%	36.1%	36.6%	32.3%	32.8%	34.3%
AC広告(エイズ予防財団)	11.9%			13.7%	13.8%	12.0%	15.9%	17.4%	15.2%	13.2%	12.7%	15.0%	14.0%	9.4%	7.9%

	2013年									2011年	2012年	2013年
	1月	2月	3月	4月	5月	6月	7月	8月	9月	年	年	年
回答者数	430	458	459	501	491	587	465	504	568	604	6287	4463
今回を除いて、これまでにHIV検査（エイズ検査）を受けたことがありますか？												
ある	39.5%	46.7%	44.4%	46.3%	40.9%	46.0%	45.6%	41.5%	40.1%	40.9%	44.9%	43.5%
ない(今回初めて)	58.1%	51.3%	53.8%	51.9%	57.4%	52.1%	53.1%	55.6%	57.6%	55.0%	52.8%	54.5%
無回答	2.3%	2.0%	1.7%	1.8%	1.6%	1.9%	1.3%	3.0%	2.3%	4.1%	2.3%	2.0%
年齢												
24歳以下	23.3%	26.2%	23.3%	19.8%	21.4%	22.1%	20.0%	22.2%	22.5%	23.8%	23.8%	22.3%
25-34歳	41.4%	37.6%	41.8%	41.1%	42.2%	44.0%	38.9%	38.1%	41.9%	37.7%	39.1%	40.9%
35-44歳	18.8%	22.1%	22.4%	23.2%	21.2%	19.8%	24.5%	25.8%	21.3%	21.9%	21.8%	22.1%
45歳以上	10.7%	10.0%	9.8%	12.0%	10.8%	10.6%	13.1%	9.5%	11.3%	11.1%	10.7%	10.9%
無回答	5.8%	4.1%	2.6%	4.0%	4.5%	3.6%	3.4%	4.4%	3.0%	5.5%	4.6%	3.9%
性的指向												
MSM(男性と性交経験のある男性)	12.6%	15.7%	15.5%	12.6%	14.1%	21.6%	16.3%	15.7%	13.2%	15.2%	14.3%	15.4%
MSM以外男性	53.7%	53.5%	55.1%	52.5%	51.7%	44.5%	49.0%	52.0%	51.8%	49.5%	52.8%	51.3%
WSW(女性との性交経験のある女性)	1.4%	2.0%	1.1%	1.4%	1.6%	1.2%	1.3%	1.2%	1.6%	1.0%	1.3%	1.4%
WSW以外女性	30.2%	26.6%	26.6%	31.3%	31.0%	30.7%	32.0%	28.4%	31.9%	30.0%	28.6%	29.9%
その他(性別がその他または不明)	2.1%	2.2%	1.7%	2.2%	1.6%	2.0%	1.3%	2.8%	1.6%	4.3%	3.0%	1.9%
過去6ヶ月間に相手にお金を払ってセックスをしたことがありますか？												
ない(無回答含む)	73.3%	72.3%	73.4%	70.7%	74.1%	74.8%	74.0%	76.2%	74.3%	73.3%	72.7%	73.7%
ある	26.7%	27.7%	26.6%	29.3%	25.9%	25.2%	26.0%	23.8%	25.7%	26.7%	27.3%	26.3%
過去6ヶ月間に相手からお金をもらってセックスをしたことがありますか？												
ない(無回答含む)	97.2%	95.9%	96.9%	95.6%	95.5%	94.9%	94.4%	97.0%	96.7%	94.5%	95.3%	96.0%
ある	2.8%	4.1%	3.1%	4.4%	4.5%	5.1%	5.6%	3.0%	3.3%	5.5%	4.7%	4.0%
広報資材の認知(複数回答)												
各行政のホームページ	21.2%	26.2%	20.5%	19.8%	21.2%	20.6%	19.4%	16.7%	19.7%	21.5%	21.6%	20.5%
各行政の紙資材・ポスター・広報誌等	23.3%	22.1%	19.6%	22.6%	21.2%	19.9%	21.3%	21.2%	18.0%	24.3%	21.6%	20.9%
CBO活動や資材	7.9%	6.6%	7.2%	7.6%	6.3%	10.1%	18.5%	18.5%	13.9%	9.3%	8.4%	10.8%
HIVマップ	8.4%	10.3%	7.2%	6.2%	6.1%	8.7%	7.3%	6.7%	3.5%	7.3%	8.0%	7.1%
HIV検査・相談マップ	32.1%	31.2%	37.9%	34.1%	35.0%	40.0%	31.2%	36.1%	29.4%	26.5%	31.8%	34.2%
AC広告(エイズ予防財団)	7.9%	9.2%	9.8%	7.4%	7.1%	9.4%	8.8%	8.1%	7.4%	11.9%	13.3%	8.3%

# -南新宿検査・相談室-

南新宿検査・相談室では2012年1月より調査を実施した。

2012年1月～12月の検査累計は9,731件で陽性判明累計は92件(陽性判明率: 0.95%、男性受検者中 1.33%)、アンケート回収数は4,462件(回収率: 45.9%)であった。2013年1月～9月の検査累計は7,351件で陽性判明累計は66件(陽性判明率: 0.90%、男性受検者中 1.27%)、アンケート回収数は3,464件(回収率: 47.1%)であった。

## 保健所等におけるHIV抗体検査の概要

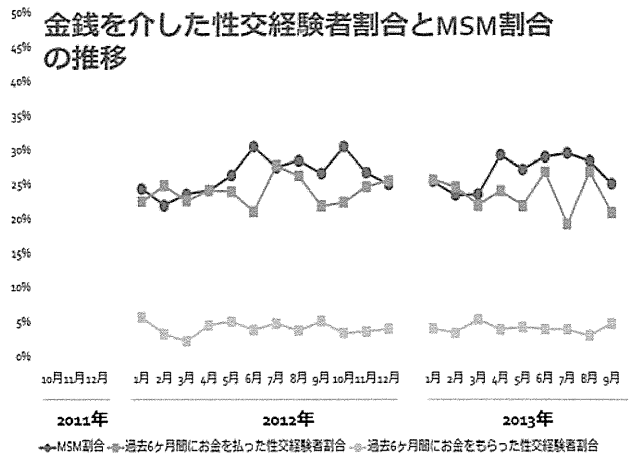
	2011年			2012年												2013年									2011年	2012年	2013年
	10月	11月	12月	1月	2月	3月	4月	5月	6月	7月	8月	9月	10月	11月	12月	1月	2月	3月	4月	5月	6月	7月	8月	9月			
参加施設数				1	1	1	1	1	1	1	1	1	1	1	1	1	1	1	1	1	1	1	1	1	1	1	
検査件数				774	729	803	672	716	1,175	840	766	773	697	861	925	800	685	756	709	743	1,118	807	839	894	9,731	7,351	
(再掲)																											
男性				518	495	573	482	521	805	601	589	544	475	602	653	563	486	539	488	539	774	575	614	631	6,838	5,209	
女性				256	234	230	190	195	370	239	197	229	222	259	272	237	199	217	221	204	344	232	225	263	2,893	2,142	
その他				0	0	0	0	0	0	0	0	0	0	0	0	0	0	0	0	0	0	0	0	0	0	0	
陽性判明数				9	6	9	7	6	11	7	8	8	9	6	6	7	4	7	10	9	6	10	8	5	92	66	
(再掲)																											
男性				9	5	9	7	6	11	7	8	8	9	6	6	7	4	7	10	9	6	10	8	5	91	66	
女性				0	1	0	0	0	0	0	0	0	0	0	0	0	0	0	0	0	0	0	0	0	1	0	
その他				0	0	0	0	0	0	0	0	0	0	0	0	0	0	0	0	0	0	0	0	0	0	0	
陽性判明率				1.16%	0.82%	1.12%	1.04%	0.84%	0.94%	0.83%	1.04%	1.03%	1.29%	0.70%	0.65%	0.88%	0.58%	0.93%	1.41%	1.21%	0.54%	1.24%	0.95%	0.56%	0.95%	0.90%	
男性受検者中の陽性判明率				1.74%	1.01%	1.57%	1.45%	1.15%	1.37%	1.16%	1.41%	1.47%	1.89%	1.00%	0.92%	1.24%	0.82%	1.30%	2.05%	1.67%	0.78%	1.74%	1.30%	0.79%	1.33%	1.27%	
質問紙回収数				107	347	391	316	381	539	383	359	358	368	427	486	429	244	379	342	339	490	417	377	447	4,462	3,464	
質問紙回収率				13.8%	47.6%	48.7%	47.0%	53.2%	45.9%	45.6%	46.9%	46.3%	52.8%	49.6%	52.5%	53.6%	35.6%	50.1%	48.2%	45.6%	43.8%	51.7%	44.9%	50.0%	45.9%	47.1%	

2012年の受検者の平均年齢は33.4歳±10.0、初受検者割合は48.7%、MSM割合は26.5%(男性受検者中40.0%)であった。  
 2013年の受検者の平均年齢は33.2歳±9.9、初受検者割合は50.5%、MSM割合は26.9%(男性受検者中39.9%)であった。

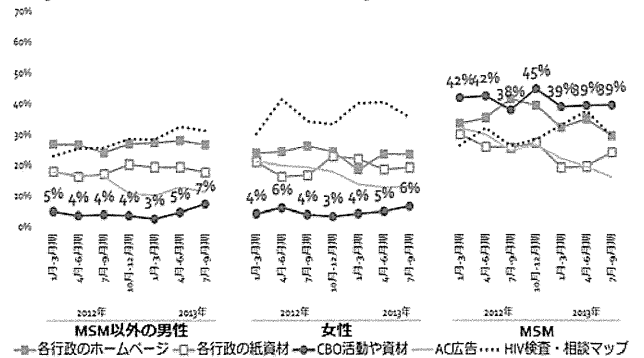
調査期間中のMSM割合は21.9%(2012年2月)～30.4%(2013年6月、10月)の範囲であり、2012年6月までは上昇傾向であったが、それ以降はほぼ横這いで推移していた。過去6ヶ月間にお金をもらってセックスをしたことがある割合は2.0%(2012年3月)～5.6%(2012年1月)の範囲であった。

受検者におけるCBO活動や資料の認知割合は2012年が14.1%(MSM受検者中では41.8%)、2013年が14.3%(MSM受検者中では39.2%)であった。  
 MSM以外の男性、女性、MSM別に広報活動や資料の認知割合の推移をみると、MSM受検者ではCBO活動や資料の認知割合が他の資料認知割合に比べ高く、37.7%(2012年7月-9月期)～44.7%(2012年10月-12月期)であり、ほぼ横這いの傾向であった。一方で行政の紙資料の認知割合やAC広告の認知割合は減少していた。

金銭を介した性交経験者割合とMSM割合の推移



MSM以外の男性、女性、MSM別  
 広報資料の認知の推移  
 [数値はCBO活動や資料の認知]



## HIV抗体検査受検者における受検経験、年齢層、性的指向、金銭を介した性行動、広報資材の認知

	2011年			2012年											
	10月	11月	12月	1月	2月	3月	4月	5月	6月	7月	8月	9月	10月	11月	12月
回答者数				107	347	391	316	381	539	383	359	358	368	427	486
今回を除いて、これまでにHIV検査(エイズ検査)を受けたことがありますか?															
ある	46.7%														
ない(今回初めて)	49.5%														
無回答	3.7%														
年齢															
24歳以下	12.1%														
25-34歳	43.0%														
35-44歳	31.8%														
45歳以上	8.4%														
無回答	4.7%														
性的指向															
MSM(男性と性交経験のある男性)	24.3%														
MSM以外男性	36.4%														
WSW(女性との性交経験のある女性)	4.7%														
WSW以外女性	30.8%														
その他(性別がその他または不明)	3.7%														
過去6ヶ月間に相手にお金を払ってセックスをしたことがありますか?															
ない(無回答含む)	77.6%														
ある	22.4%														
過去6ヶ月間に相手からお金をもらってセックスをしたことがありますか?															
ない(無回答含む)	94.4%														
ある	5.6%														
広報資材の認知(複数回答)															
各行政のホームページ	30.8%														
各行政の紙資材・ポスター・広報誌等	15.0%														
CBO資材	11.2%														
HIVマップ	5.6%														
HIV検査・相談マップ	27.1%														
AC広告(エイズ予防財団)	18.7%														

	2013年									2011年	2012年	2013年
	1月	2月	3月	4月	5月	6月	7月	8月	9月	年	年	年
回答者数	429	244	379	342	339	490	417	377	447		4462	3464
今回を除いて、これまでにHIV検査(エイズ検査)を受けたことがありますか?												
ある	48.0%											
ない(今回初めて)	51.0%											
無回答	0.9%											
年齢												
24歳以下	17.5%											
25-34歳	44.5%											
35-44歳	23.8%											
45歳以上	11.9%											
無回答	2.3%											
性的指向												
MSM(男性と性交経験のある男性)	25.4%											
MSM以外男性	41.3%											
WSW(女性との性交経験のある女性)	1.2%											
WSW以外女性	31.0%											
その他(性別がその他または不明)	1.2%											
過去6ヶ月間に相手にお金を払ってセックスをしたことがありますか?												
ない(無回答含む)	74.4%											
ある	25.6%											
過去6ヶ月間に相手からお金をもらってセックスをしたことがありますか?												
ない(無回答含む)	96.0%											
ある	4.0%											
広報資材の認知(複数回答)												
各行政のホームページ	23.1%											
各行政の紙資材・ポスター・広報誌等	20.5%											
CBO資材	12.6%											
HIVマップ	8.4%											
HIV検査・相談マップ	32.4%											
AC広告(エイズ予防財団)	13.3%											



# -神奈川県内-

神奈川県内では2012年4月より7施設の協力を得て調査を実施した。(2012年12月と2013年1月は臨時検査会場を含む) 2012年4月～12月の検査累計は3,007件で陽性判明累計は10件(陽性判明率:0.33%、男性受検者中0.43%)、アンケート回収数は2,803件(回収率:93.2%)であった。2013年1月～9月の検査累計は2,950件で陽性判明累計は12件(陽性判明率:0.41%、男性受検者中0.58%)、アンケート回収数は2,734件(回収率:92.7%)であった。

## 保健所等におけるHIV抗体検査の概要

	2011年			2012年												2013年									2011年	2012年	2013年
	10月	11月	12月	1月	2月	3月	4月	5月	6月	7月	8月	9月	10月	11月	12月	1月	2月	3月	4月	5月	6月	7月	8月	9月			
参加施設数				7	7	7	7	7	7	7	7	7	7	7	8	8	7	7	7	7	7	7	7	7	7	8	8
検査件数				352	343	359	348	273	321	346	283	382	438	285	318	300	313	324	323	318	331	3,007	2,950				
(再掲) 男性				263	254	250	226	191	228	251	199	250	292	199	218	209	219	225	230	233	232	2,112	2,057				
女性				89	89	109	122	82	93	95	84	131	146	86	100	91	94	99	93	85	99	894	893				
その他				0	0	0	0	0	0	0	0	1	0	0	0	0	0	0	0	0	0	1	0				
陽性判明数				3	0	1	0	0	2	2	1	1	1	2	1	1	1	1	1	3	1	10	12				
(再掲) 男性				3	0	1	0	0	1	2	1	1	1	2	1	1	1	1	1	3	1	9	12				
女性				0	0	0	0	0	1	0	0	0	0	0	0	0	0	0	0	0	0	1	0				
その他				0	0	0	0	0	0	0	0	0	0	0	0	0	0	0	0	0	0	0	0				
陽性判明率				0.85%	0.00%	0.28%	0.00%	0.00%	0.62%	0.58%	0.35%	0.26%	0.23%	0.70%	0.31%	0.33%	0.31%	0.31%	0.31%	0.94%	0.30%	0.33%	0.41%				
男性受検者中の陽性判明率				1.14%	0.00%	0.40%	0.00%	0.00%	0.44%	0.80%	0.50%	0.40%	0.34%	1.01%	0.46%	0.48%	0.46%	0.44%	0.43%	1.29%	0.43%	0.43%	0.58%				
質問紙回収数				331	320	267	335	314	281	297	305	353	383	274	332	311	266	290	297	299	282	2,803	2,734				
質問紙回収率				94.0%	93.3%	74.4%	96.3%	115.0%	87.5%	85.8%	107.8%	92.4%	87.4%	96.1%	104.4%	103.7%	85.0%	89.5%	92.0%	94.0%	85.2%	93.2%	92.7%				

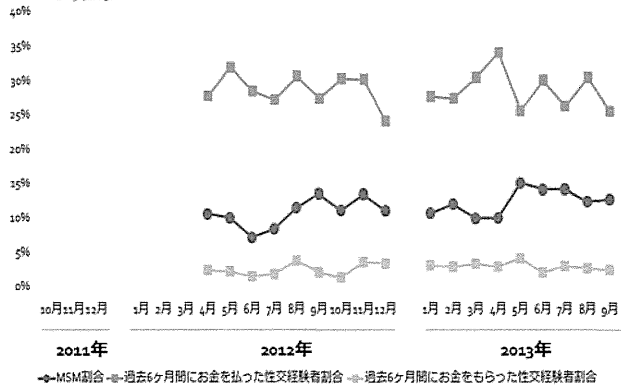
2012年の受検者の平均年齢は33.3歳±10.2、初受検者割合は52.8%、MSM割合は10.7%(男性受検者中15.9%)であった。

2013年の受検者の平均年齢は32.7歳±10.2、初受検者割合は51.9%、MSM割合は12.2%(男性受検者中18.1%)であった。

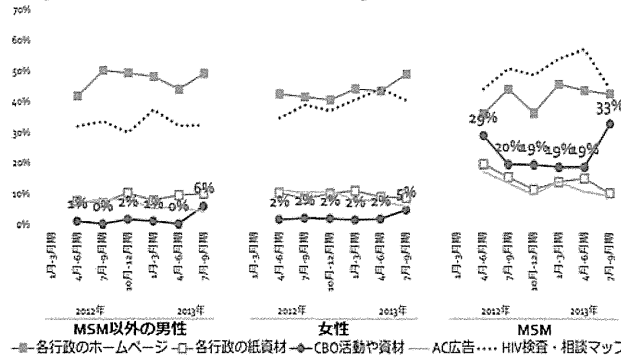
調査期間中のMSM割合は7.1%(2012年6月)～15.0%(2013年5月)の範囲であった。2012年6月、7月は他の月に比べ低かったが、それ以外の月ではほぼ横這いであった。過去6ヶ月間にお金をもらってセックスをしたことがある割合は1.3%(2012年10月)～4.1%(2013年5月)の範囲であった。

受検者におけるCBO活動や資材の認知割合は2012年が3.7%(MSM受検者中では22.3%)、2013年が5.1%(MSM受検者中では23.7%)であった。MSM受検者ではCBO活動や資材の認知割合は2013年7月-9月期が最も高く33.0%であった。一方で行政の紙資材の認知割合やAC広告の認知割合はやや減少していた。

## 50% 金を介した性交経験者割合とMSM割合の推移



## MSM以外の男性、女性、MSM別 広報資材の認知の推移



# HIV抗体検査受検者における受検経験、年齢層、性的指向、金銭を介した性行動、広報資料の認知

	2011年			2012年											
	10月	11月	12月	1月	2月	3月	4月	5月	6月	7月	8月	9月	10月	11月	12月
回答者数				331 320 267 335 314 281 297 305 353											
今回を除いて、これまでにHIV検査（エイズ検査）を受けたことがありますか？															
ある				39.9% 46.3% 39.0% 48.1% 47.1% 44.8% 46.8% 53.1% 43.1%											
ない(今回初めて)				59.8% 53.4% 59.9% 50.4% 50.6% 53.4% 50.8% 44.6% 52.7%											
無回答				0.3% 0.3% 1.1% 1.5% 2.2% 1.8% 2.4% 2.3% 4.2%											
年齢															
24歳以下				18.4% 17.5% 18.4% 19.7% 19.4% 19.2% 18.2% 20.0% 19.8%											
25-34歳				42.3% 44.1% 40.8% 38.2% 40.4% 42.7% 39.1% 37.4% 38.8%											
35-44歳				19.3% 24.7% 26.2% 26.3% 21.0% 23.1% 26.6% 25.6% 27.2%											
45歳以上				14.5% 10.3% 11.2% 13.4% 15.6% 12.8% 13.8% 14.4% 10.5%											
無回答				5.4% 3.4% 3.4% 2.4% 3.5% 2.1% 2.4% 2.6% 3.7%											
性的指向															
MSM(男性と性交経験のある男性)				10.6% 10.0% 7.1% 8.4% 11.5% 13.5% 11.1% 13.4% 11.0%											
MSM以外男性				61.0% 61.9% 57.3% 56.4% 54.5% 53.4% 58.6% 55.1% 52.4%											
WSW(女性との性交経験のある女性)				0.9% 0.9% 0.7% 1.2% 1.6% 1.8% 1.0% 1.6% 1.4%											
WSW以外女性				23.6% 24.4% 31.1% 32.2% 30.3% 29.2% 26.9% 27.9% 31.7%											
その他(性別がその他または不明)				3.9% 2.8% 3.7% 1.8% 2.2% 2.1% 2.4% 2.0% 3.4%											
過去6ヶ月間に相手にお金を払ってセックスをしたことがありますか？															
ない(無回答含む)				72.2% 68.1% 71.5% 72.8% 69.4% 72.6% 69.7% 69.8% 75.9%											
ある				27.8% 31.9% 28.5% 27.2% 30.6% 27.4% 30.3% 30.2% 24.1%											
過去6ヶ月間に相手からお金をもらってセックスをしたことがありますか？															
ない(無回答含む)				97.6% 97.8% 98.5% 98.2% 96.2% 97.9% 98.7% 96.4% 96.6%											
ある				2.4% 2.2% 1.5% 1.8% 3.8% 2.1% 1.3% 3.6% 3.4%											
広報資料の認知(複数回答)															
各行政のホームページ				35.0% 45.3% 44.2% 48.1% 44.9% 45.9% 49.2% 45.9% 39.1%											
各行政の紙資料・ポスター・広報誌等				11.5% 7.5% 9.4% 7.2% 8.3% 11.4% 10.1% 9.5% 11.6%											
CBO資料				6.9% 2.5% 1.9% 2.4% 2.9% 3.9% 4.7% 4.6% 3.1%											
HIVマップ				6.6% 7.8% 7.9% 6.3% 9.6% 8.5% 9.8% 9.5% 6.2%											
HIV検査・相談マップ				34.4% 33.1% 32.2% 33.4% 39.8% 37.0% 35.4% 34.4% 32.6%											
AC広告(エイズ予防財団)				8.8% 7.8% 11.2% 9.0% 10.2% 9.6% 8.1% 12.1% 7.9%											

	2013年									2011年	2012年	2013年
	1月	2月	3月	4月	5月	6月	7月	8月	9月	年	年	年
回答者数	383 274 332 311 266 290 297 299 282											
今回を除いて、これまでにHIV検査（エイズ検査）を受けたことがありますか？												
ある	44.4% 45.6% 43.7% 46.6% 41.4% 52.1% 43.4% 48.5% 47.9%									45.4%		45.9%
ない(今回初めて)	54.6% 52.9% 53.3% 51.1% 56.4% 44.8% 53.5% 49.2% 50.7%									52.8%		51.9%
無回答	1.0% 1.5% 3.0% 2.3% 2.3% 3.1% 3.0% 2.3% 1.4%									1.8%		2.2%
年齢												
24歳以下	21.9% 21.9% 25.9% 19.6% 21.1% 20.3% 18.5% 20.4% 20.9%									19.0%		21.3%
25-34歳	42.0% 41.2% 35.8% 43.7% 39.8% 40.3% 41.8% 39.5% 40.1%									40.4%		40.5%
35-44歳	21.4% 23.7% 22.9% 22.5% 22.6% 21.0% 22.6% 22.7% 24.1%									24.4%		22.6%
45歳以上	11.5% 10.2% 11.1% 11.6% 13.2% 14.5% 13.8% 14.0% 11.3%									13.0%		12.3%
無回答	3.1% 2.9% 4.2% 2.6% 3.4% 3.8% 3.4% 3.3% 3.5%									3.2%		3.4%
性的指向												
MSM(男性と性交経験のある男性)	10.7% 12.0% 9.9% 10.0% 15.0% 14.1% 14.1% 12.4% 12.8%									10.7%		12.2%
MSM以外男性	52.5% 57.3% 55.4% 57.2% 53.8% 52.8% 54.2% 57.9% 57.1%									56.7%		55.3%
WSW(女性との性交経験のある女性)	1.0% 0.7% 2.4% 1.6% 1.1% 1.0% 1.7% 1.7% 2.5%									1.2%		1.5%
WSW以外女性	33.9% 27.0% 28.9% 29.3% 28.2% 30.0% 27.3% 26.1% 26.2%									28.6%		28.7%
その他(性別がその他または不明)	1.8% 2.9% 3.3% 1.9% 1.9% 2.1% 2.7% 2.0% 1.4%									2.7%		2.2%
過去6ヶ月間に相手にお金を払ってセックスをしたことがありますか？												
ない(無回答含む)	72.3% 72.6% 69.6% 65.9% 74.4% 70.0% 73.7% 69.6% 74.5%									71.4%		71.3%
ある	27.7% 27.4% 30.4% 34.1% 25.6% 30.0% 26.3% 30.4% 25.5%									28.6%		28.7%
過去6ヶ月間に相手からお金をもらってセックスをしたことがありますか？												
ない(無回答含む)	96.9% 97.1% 96.7% 97.1% 95.9% 97.9% 97.0% 97.3% 97.5%									97.5%		97.0%
ある	3.1% 2.9% 3.3% 2.9% 4.1% 2.1% 3.0% 2.7% 2.5%									2.5%		3.0%
広報資料の認知(複数回答)												
各行政のホームページ	44.6% 47.4% 46.4% 45.3% 40.2% 43.4% 46.8% 49.8% 45.4%									44.0%		45.5%
各行政の紙資料・ポスター・広報誌等	9.7% 8.4% 10.2% 10.9% 8.3% 10.7% 11.8% 10.0% 6.7%									9.6%		9.7%
CBO資料	4.7% 2.2% 2.4% 2.9% 4.5% 2.1% 9.1% 10.0% 8.2%									3.7%		5.1%
HIVマップ	8.6% 10.6% 9.9% 7.7% 7.9% 6.9% 6.7% 6.7% 4.3%									8.0%		7.8%
HIV検査・相談マップ	35.8% 34.7% 48.8% 40.2% 37.6% 38.3% 31.3% 40.5% 35.1%									34.7%		38.1%
AC広告(エイズ予防財団)	8.1% 5.8% 7.2% 7.1% 7.9% 5.9% 6.1% 6.0% 3.5%									9.3%		6.5%

# -千葉県内-

千葉県内では 2012 年 5 月より 12 施設(2013 年 2 月～4 月、6 月～9 月は 11 施設)の協力を得て調査を実施した。

2012 年 5 月～12 月の検査累計は 1,554 件で陽性判明累計は 6 件(陽性判明率: 0.39%、男性受検者中 0.49%)、アンケート回収数は 1,321 件(回収率: 85.0%)であった。2013 年 1 月～9 月の検査累計は 1,270 件で陽性判明累計は 1 件(陽性判明率: 0.08%、男性受検者中 0.12%)、アンケート回収数は 1,042 件(回収率: 82.0%)であった。

## 保健所等におけるHIV抗体検査の概要

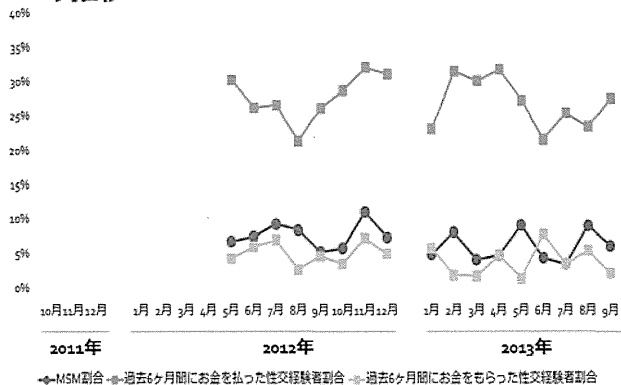
	2011年			2012年												2013年									2011年	2012年	2013年
	10月	11月	12月	1月	2月	3月	4月	5月	6月	7月	8月	9月	10月	11月	12月	12月	11月	11月	11月	11月	11月	11月					
参加施設数				12	12	12	12	12	12	12	12	12	12	12	12	12	12	11	11	11	11	11	11	11			
検査件数				159	239	202	176	187	193	211	187	125	145	146	133	184	145	139	128	125				1,554	1,270		
(再掲)																											
男性				103	159	130	117	133	129	137	120	81	96	101	91	124	86	83	77	75				1,028	814		
女性				56	80	72	59	54	64	74	67	44	49	45	42	60	59	56	48	49				526	452		
その他				0	0	0	0	0	0	0	0	0	0	0	0	0	0	0	3	1				0	4		
陽性判明数				0	1	3	0	0	2	0	0	0	0	0	0	1	0	0	0	0				6	1		
(再掲)																											
男性				0	1	3	0	0	1	0	0	0	0	0	0	1	0	0	0	0				5	1		
女性				0	0	0	0	0	1	0	0	0	0	0	0	0	0	0	0	0				1	0		
その他				0	0	0	0	0	0	0	0	0	0	0	0	0	0	0	0	0				0	0		
陽性判明率				0.00%	0.42%	1.49%	0.00%	0.00%	1.04%	0.00%	0.00%	0.00%	0.00%	0.00%	0.00%	0.54%	0.00%	0.00%	0.00%	0.00%				0.39%	0.08%		
男性受検者中の陽性判明率				0.00%	0.63%	2.31%	0.00%	0.00%	0.78%	0.00%	0.00%	0.00%	0.00%	0.00%	0.00%	0.81%	0.00%	0.00%	0.00%	0.00%				0.49%	0.12%		
質問紙回収数				119	202	173	155	153	174	181	164	104	111	123	107	154	116	118	111	98				1,321	1,042		
質問紙回収率				74.8%	84.5%	85.6%	88.1%	81.8%	90.2%	85.8%	87.7%	83.2%	76.6%	84.2%	80.5%	83.7%	80.0%	84.9%	86.7%	78.4%				85.0%	82.0%		

2012 年の受検者の平均年齢は 33.6 歳±11.3、初受検者割合は 54.0%、MSM 割合は 7.7%(男性受検者中 12.1%)であった。2013 年の受検者の平均年齢は 33.9 歳±11.7、初受検者割合は 57.1%、MSM 割合は 6.0% (男性受検者中 9.7%)であった。

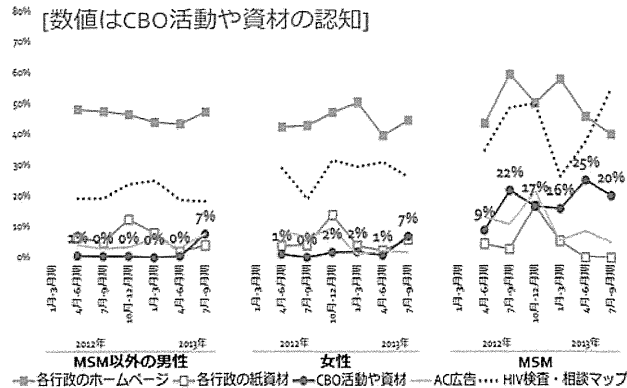
調査期間中の MSM 割合は 3.4%(2013 年 7 月)～11.0%(2012 年 11 月)であり他県の保健所等受検者に比べ低い割合で推移した。過去 6 ヶ月にお金をもらってセックスをしたことがある割合は 1.3%(2013 年 5 月)～7.8%(2013 年 6 月)の範囲であった。

受検者における CBO 活動や資材の認知割合は 2012 年が 1.8%(MSM 受検者中では 16.7%)、2013 年が 3.7%(MSM 受検者中では 20.6%)であった。MSM 受検者では CBO 活動や資材の認知割合は 2012 年 4 月-6 月期を除き 15.8%(2013 年 1 月-3 月期)～25.0%(2013 年 4 月-6 月期)であり、ほぼ横這いの傾向であった。一方で行政の紙資材やホームページの認知割合や AC 広告の認知割合はやや減少していた。

### 50% 金銭を介した性交経験者割合とMSM割合の推移



### 100% MSM以外の男性、女性、MSM別 広報資材の認知の推移



## HIV抗体検査受検者における受検経験、年齢層、性的指向、金銭を介した性行動、広報資材の認知

	2011年			2012年											
	10月	11月	12月	1月	2月	3月	4月	5月	6月	7月	8月	9月	10月	11月	12月
回答者数				119 202 173 155 153 174 181 164											
今回を除いて、これまでにHIV検査（エイズ検査）を受けたことがありますか？															
ある				42.0% 41.1% 47.4% 35.5% 44.4% 40.8% 44.2% 45.7%											
ない(今回初めて)				58.0% 57.9% 46.8% 59.4% 51.6% 56.9% 51.9% 50.0%											
無回答				0.0% 1.0% 5.8% 5.2% 3.9% 2.3% 3.9% 4.3%											
年齢															
24歳以下				18.5% 21.8% 19.1% 23.9% 19.0% 17.8% 21.5% 20.7%											
25-34歳				39.5% 37.6% 39.9% 36.1% 37.9% 43.7% 42.5% 36.0%											
35-44歳				22.7% 19.3% 17.9% 21.3% 24.2% 24.7% 21.0% 25.0%											
45歳以上				16.8% 18.8% 16.8% 12.9% 15.7% 11.5% 11.6% 14.0%											
無回答				2.5% 2.5% 6.4% 5.8% 3.3% 2.3% 3.3% 4.3%											
性的指向															
MSM(男性と性交経験のある男性)				6.7% 7.4% 9.2% 8.4% 5.2% 5.7% 11.0% 7.3%											
MSM以外男性				56.3% 59.4% 54.9% 52.9% 60.1% 55.7% 52.5% 54.9%											
WSW(女性との性交経験のある女性)				0.0% 0.5% 2.9% 0.6% 0.0% 0.6% 0.6% 1.2%											
WSW以外女性				35.3% 30.2% 27.2% 34.2% 31.4% 36.2% 33.1% 32.3%											
その他(性別がその他または不明)				1.7% 2.5% 5.8% 3.9% 3.3% 1.7% 2.8% 4.3%											
過去6ヶ月間に相手にお金を払ってセックスをしたことがありますか？															
ない(無回答含む)				69.7% 73.8% 73.4% 78.7% 73.9% 71.3% 68.0% 68.9%											
ある				30.3% 26.2% 26.6% 21.3% 26.1% 28.7% 32.0% 31.1%											
過去6ヶ月間に相手からお金をもらってセックスをしたことがありますか？															
ない(無回答含む)				95.8% 94.1% 93.1% 97.4% 95.4% 96.6% 92.8% 95.1%											
ある				4.2% 5.9% 6.9% 2.6% 4.6% 3.4% 7.2% 4.9%											
広報資材の認知(複数回答)															
各行政のホームページ				42.0% 46.5% 47.4% 43.2% 45.1% 41.4% 51.9% 47.0%											
各行政の紙資材・ポスター・広報誌等				4.2% 5.9% 2.3% 5.2% 5.2% 27.0% 7.2% 4.3%											
CBO資材				0.8% 1.5% 2.9% 1.9% 0.7% 1.7% 2.8% 1.8%											
HIVマップ				4.2% 5.0% 6.4% 7.7% 3.9% 4.6% 7.7% 7.3%											
HIV検査・相談マップ				23.5% 22.8% 22.0% 22.6% 17.0% 24.1% 34.8% 27.4%											
AC広告(エイズ予防財団)				4.2% 7.4% 6.4% 4.5% 2.6% 6.3% 8.3% 6.1%											

	2013年									2011年	2012年	2013年
	1月	2月	3月	4月	5月	6月	7月	8月	9月			
回答者数	104	111	123	107	154	116	118	111	98		1321	1042
今回を除いて、これまでにHIV検査（エイズ検査）を受けたことがありますか？												
ある	38.5% 41.4% 32.5% 45.8% 39.0% 31.0% 43.2% 43.2% 42.9%									42.7% 39.5%		
ない(今回初めて)	57.7% 54.1% 63.4% 50.5% 59.7% 67.2% 51.7% 54.1% 53.1%									54.0% 57.1%		
無回答	3.8% 4.5% 4.1% 3.7% 1.3% 1.7% 5.1% 2.7% 4.1%									3.3% 3.4%		
年齢												
24歳以下	24.0% 17.1% 23.6% 17.8% 17.5% 22.4% 16.9% 21.6% 16.3%									20.4% 19.7%		
25-34歳	38.5% 37.8% 39.0% 33.6% 43.5% 32.8% 44.1% 39.6% 40.8%									39.2% 39.1%		
35-44歳	22.1% 19.8% 14.6% 23.4% 24.0% 25.0% 22.9% 18.9% 24.5%									21.9% 21.7%		
45歳以上	10.6% 19.8% 17.9% 21.5% 12.3% 13.8% 11.0% 14.4% 14.3%									14.8% 15.0%		
無回答	4.8% 5.4% 4.9% 3.7% 2.6% 6.0% 5.1% 5.4% 4.1%									3.8% 4.6%		
性的指向												
MSM(男性と性交経験のある男性)	4.8% 8.1% 4.1% 4.7% 9.1% 4.3% 3.4% 9.0% 6.1%									7.7% 6.0%		
MSM以外男性	53.8% 55.9% 66.7% 62.6% 55.8% 52.6% 55.9% 54.1% 50.0%									55.9% 56.5%		
WSW(女性との性交経験のある女性)	1.0% 0.0% 0.8% 0.0% 0.0% 0.9% 0.0% 0.9% 1.0%									0.8% 0.5%		
WSW以外女性	36.5% 31.5% 24.4% 29.0% 32.5% 40.5% 35.6% 33.3% 38.8%									32.3% 33.4%		
その他(性別がその他または不明)	3.8% 4.5% 4.1% 3.7% 2.6% 1.7% 5.1% 2.7% 4.1%									3.3% 3.6%		
過去6ヶ月間に相手にお金を払ってセックスをしたことがありますか？												
ない(無回答含む)	76.9% 68.5% 69.9% 68.2% 72.7% 78.4% 74.6% 76.6% 72.4%									72.2% 73.1%		
ある	23.1% 31.5% 30.1% 31.8% 27.3% 21.6% 25.4% 23.4% 27.6%									27.8% 26.9%		
過去6ヶ月間に相手からお金をもらってセックスをしたことがありますか？												
ない(無回答含む)	94.2% 98.2% 98.4% 95.3% 98.7% 92.2% 96.6% 94.6% 98.0%									94.9% 96.4%		
ある	5.8% 1.8% 1.6% 4.7% 1.3% 7.8% 3.4% 5.4% 2.0%									5.1% 3.6%		
広報資材の認知(複数回答)												
各行政のホームページ	50.0% 44.1% 43.9% 43.9% 39.6% 41.4% 45.8% 42.3% 46.9%									45.8% 44.0%		
各行政の紙資材・ポスター・広報誌等	7.7% 6.3% 4.9% 1.9% 1.9% 1.7% 4.2% 2.7% 6.1%									7.9% 4.0%		
CBO資材	1.0% 2.7% 0.8% 0.0% 3.2% 2.6% 6.8% 9.9% 7.1%									1.8% 3.7%		
HIVマップ	5.8% 5.4% 3.3% 5.6% 5.2% 2.6% 5.9% 4.5% 2.0%									5.9% 4.5%		
HIV検査・相談マップ	26.0% 27.0% 26.0% 24.3% 27.9% 18.1% 21.2% 27.0% 19.4%									24.5% 24.3%		
AC広告(エイズ予防財団)	2.9% 3.6% 5.7% 0.0% 5.2% 3.4% 5.9% 4.5% 4.1%									5.9% 4.0%		

# -愛知県内-

愛知県内では2011年12月から3施設、2012年1月からは名古屋市内の13施設の協力を得て計16施設で調査を実施した。2011年12月の検査累計は153件で陽性判明累計は1件(陽性判明率:0.65%、男性受検者中0.00%)、アンケート回収数は130件(回収率:85.0%)であった。2012年1月～12月の検査累計は5,457件で陽性判明累計は17件(陽性判明率:0.31%、男性受検者中0.41%)、アンケート回収数は4,182件(回収率:76.6%)であった。2013年1月～9月の検査累計は3,913件で陽性判明累計は12件(陽性判明率:0.31%、男性受検者中0.38%)、アンケート回収数は2,933件(回収率:75.0%)であった。

## 保健所等におけるHIV抗体検査の概要

	2011年			2012年												2013年									2011年	2012年	2013年
	10月	11月	12月	1月	2月	3月	4月	5月	6月	7月	8月	9月	10月	11月	12月	1月	2月	3月	4月	5月	6月	7月	8月	9月			
参加施設数	3			16	16	16	16	16	16	16	16	16	16	16	16	16	16	16	16	16	16	16	16	16	3	16	16
検査件数	153			458	456	414	418	473	543	449	448	467	473	376	482	414	402	370	488	346	468	439	476	510	153	5,457	3,913
(再掲)	男性	118	339	340	295	305	339	379	310	341	322	326	264	334	315	288	271	366	253	326	331	365	366	118	3,894	2,881	
	女性	35	119	115	113	134	161	138	106	145	147	110	147	99	111	99	121	92	141	108	109	144	35	1,550	1,024		
	その他	0	0	1	4	0	0	3	1	1	0	0	2	1	0	3	0	1	1	1	0	2	0	0	13	8	
陽性判明数	1			1	2	0	2	0	1	3	5	1	0	2	0	1	4	0	0	0	1	0	2	4	1	17	12
(再掲)	男性	0	1	2	0	1	0	1	3	5	1	0	2	0	1	3	0	0	0	1	0	2	4	0	16	11	
	女性	1	0	0	0	1	0	0	0	0	0	0	0	0	0	1	0	0	0	0	0	0	0	0	1	1	1
	その他	0	0	0	0	0	0	0	0	0	0	0	0	0	0	0	0	0	0	0	0	0	0	0	0	0	0
陽性判明率	0.65%			0.22%	0.44%	0.00%	0.48%	0.00%	0.18%	0.67%	1.12%	0.21%	0.00%	0.53%	0.00%	0.24%	1.00%	0.00%	0.00%	0.00%	0.21%	0.00%	0.42%	0.78%	0.65%	0.31%	0.31%
男性受検者中の陽性判明率	0.00%			0.29%	0.59%	0.00%	0.33%	0.00%	0.26%	0.97%	1.47%	0.31%	0.00%	0.76%	0.00%	0.32%	1.04%	0.00%	0.00%	0.00%	0.31%	0.00%	0.55%	1.09%	0.00%	0.41%	0.38%
質問紙回収数	130			382	371	331	347	362	422	332	335	352	332	270	346	309	305	320	370	216	361	323	347	382	130	4,182	2,933
質問紙回収率	85.0%			83.4%	81.4%	80.0%	83.0%	76.5%	77.7%	73.9%	74.8%	75.4%	70.2%	71.8%	71.8%	74.6%	75.9%	86.5%	75.8%	62.4%	77.1%	73.6%	72.9%	74.9%	85.0%	76.6%	75.0%

2011年の受検者の平均年齢は34.6歳±10.3、初受検者割合は53.8%、MSM割合は6.9%(男性受検者中9.6%)であった。

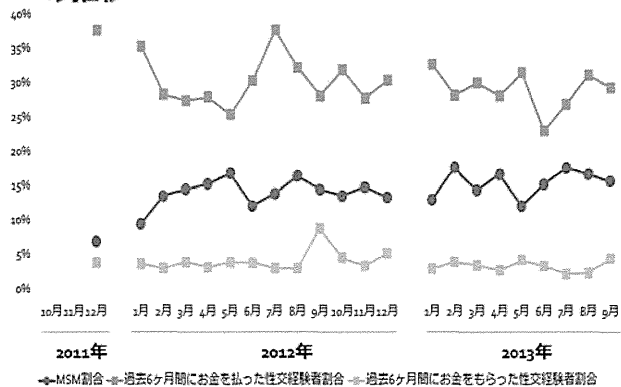
2012年の受検者の平均年齢は33.6歳±10.6、初受検者割合は54.2%、MSM割合は13.9%(男性受検者中22.0%)であった。

2013年の受検者の平均年齢は33.0歳±10.3、初受検者割合は53.6%、MSM割合は15.6%(男性受検者中19.9%)であった。

調査期間中のMSM割合は9.4%(2012年1月)～17.7%(2013年2月)の範囲であり、ほぼ横這いであった。過去6ヶ月間にお金をもらってセックスをしたことがある割合は2.2%(2013年7月)～8.8%(2012年9月)の範囲であった。

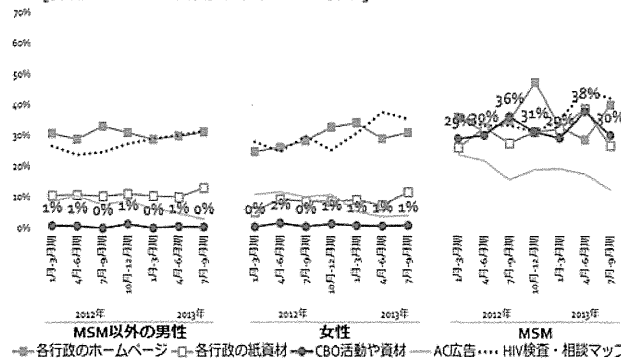
CBO活動や資材の認知割合は2011年が2.3%、2012年が5.1%(MSM受検者中では31.8%)、2013年が5.5%(MSM受検者中では32.3%)であった。MSM以外の男性、女性、MSM別に広報活動や資材の認知割合をみると、MSM受検者のCBO活動や資材の認知割合はほぼ横這いであるが、2012年7月-9月期、2013年4月-6月期では他期に比べやや高かった。

## お金を介した性交経験者割合とMSM割合の推移



## MSM以外の男性、女性、MSM別 広報資材の認知の推移

[数値はCBO活動や資材の認知]



## HIV抗体検査受検者における受検経験、年齢層、性的指向、金銭を介した性行動、広報資材の認知

	2011年			2012年											
	10月	11月	12月	1月	2月	3月	4月	5月	6月	7月	8月	9月	10月	11月	12月
回答者数	130			382	371	331	347	362	422	332	335	352	332	270	346
今回を除いて、これまでにHIV検査（エイズ検査）を受けたことがありますか？															
ある	40.8%			39.8%	40.4%	46.8%	44.4%	46.1%	41.5%	47.3%	44.8%	48.3%	42.5%	45.2%	39.6%
ない(今回初めて)	53.8%			57.1%	57.4%	50.2%	55.6%	53.3%	58.3%	51.2%	51.3%	50.6%	54.5%	51.1%	57.5%
無回答	5.4%			3.1%	2.2%	3.0%	0.0%	0.6%	0.2%	1.5%	3.9%	1.1%	3.0%	3.7%	2.9%
年齢															
24歳以下	13.1%			20.2%	19.7%	23.3%	19.0%	22.7%	16.4%	18.1%	16.7%	19.3%	14.8%	21.9%	19.4%
25-34歳	37.7%			39.8%	36.4%	36.9%	40.3%	35.1%	33.6%	37.0%	42.1%	42.3%	38.3%	33.3%	39.6%
35-44歳	27.7%			22.8%	26.7%	22.1%	19.6%	22.9%	29.1%	28.0%	24.5%	25.0%	23.5%	24.4%	22.5%
45歳以上	15.4%			11.0%	13.7%	12.7%	13.3%	14.9%	15.9%	11.4%	11.3%	10.8%	17.8%	14.1%	14.7%
無回答	6.2%			6.3%	3.5%	5.1%	7.8%	4.4%	5.0%	5.4%	5.4%	2.6%	5.7%	6.3%	3.8%
性的指向															
MSM(男性と性交経験のある男性)	6.9%			9.4%	13.5%	14.5%	15.3%	16.9%	12.1%	13.9%	16.4%	14.5%	13.6%	14.8%	13.3%
MSM以外男性	65.4%			61.5%	58.0%	55.0%	53.9%	54.4%	56.6%	56.9%	58.5%	53.4%	55.7%	51.5%	54.6%
WSW(女性との性交経験のある女性)	0.0%			0.5%	1.3%	2.7%	0.3%	1.4%	0.5%	2.1%	1.2%	1.4%	1.2%	0.7%	1.4%
WSW以外女性	22.3%			25.1%	25.6%	23.9%	25.1%	24.3%	28.2%	24.7%	20.0%	29.3%	26.8%	29.6%	27.7%
その他(性別がその他または不明)	5.4%			3.4%	1.6%	3.9%	5.5%	3.0%	2.6%	2.4%	3.9%	1.4%	2.7%	3.3%	2.9%
過去6ヶ月間に相手にお金を払ってセックスをしたことがありますか？															
ない(無回答含む)	62.3%			64.7%	71.7%	72.5%	72.0%	74.6%	69.7%	62.3%	67.8%	71.9%	68.1%	72.2%	69.7%
ある	37.7%			35.3%	28.3%	27.5%	28.0%	25.4%	30.3%	37.7%	32.2%	28.1%	31.9%	27.8%	30.3%
過去6ヶ月間に相手からお金をもらってセックスをしたことがありますか？															
ない(無回答含む)	96.2%			96.3%	97.0%	96.1%	96.8%	96.1%	96.2%	97.0%	97.0%	91.2%	95.5%	96.7%	94.8%
ある	3.8%			3.7%	3.0%	3.9%	3.2%	3.9%	3.8%	3.0%	3.0%	8.8%	4.5%	3.3%	5.2%
広報資材の認知(複数回答)															
各行政のホームページ	15.4%			30.4%	29.4%	28.1%	23.6%	33.7%	26.3%	32.2%	31.3%	31.5%	26.2%	38.5%	36.4%
各行政の紙資材・ポスター・広報誌等	4.6%			7.9%	11.6%	14.2%	13.3%	13.8%	12.6%	11.1%	9.9%	15.3%	10.8%	17.0%	13.0%
CBO資材	2.3%			3.4%	5.1%	3.9%	6.1%	5.8%	4.0%	5.4%	7.2%	4.0%	4.2%	6.3%	6.4%
HIVマップ	2.3%			4.7%	4.9%	6.9%	5.8%	4.4%	6.6%	5.1%	4.5%	6.3%	5.4%	4.1%	6.4%
HIV検査・相談マップ	19.2%			30.4%	28.3%	24.2%	24.8%	23.2%	26.3%	28.0%	27.2%	25.9%	22.9%	26.7%	30.6%
AC広告(エイズ予防財団)	8.5%			11.5%	11.3%	10.0%	11.0%	14.6%	11.4%	9.9%	9.6%	8.2%	9.6%	10.7%	11.6%
2013年															
	1月	2月	3月	4月	5月	6月	7月	8月	9月	2011年	2012年	2013年			
回答者数	309	305	320	370	216	361	323	347	382	130	4182	2933			
今回を除いて、これまでにHIV検査（エイズ検査）を受けたことがありますか？															
ある	43.4%	44.6%	44.4%	48.9%	40.7%	36.8%	43.3%	42.1%	42.1%	40.8%	43.8%	43.0%			
ない(今回初めて)	52.8%	54.4%	53.8%	47.6%	53.2%	58.2%	51.7%	55.6%	55.0%	53.8%	54.2%	53.6%			
無回答	3.9%	1.0%	1.9%	3.5%	6.0%	5.0%	5.0%	2.3%	2.9%	5.4%	2.0%	3.4%			
年齢															
24歳以下	18.1%	19.7%	20.6%	21.1%	18.5%	19.7%	16.1%	22.5%	16.8%	13.1%	19.2%	19.3%			
25-34歳	46.9%	42.6%	37.5%	36.5%	36.1%	39.1%	41.5%	40.3%	41.6%	37.7%	37.9%	40.3%			
35-44歳	19.7%	23.6%	25.9%	24.9%	26.9%	23.3%	22.6%	21.0%	24.9%	27.7%	24.3%	23.6%			
45歳以上	10.4%	10.8%	12.5%	12.4%	10.6%	11.6%	12.7%	12.4%	12.3%	15.4%	13.5%	11.8%			
無回答	4.9%	3.3%	3.4%	5.1%	7.9%	6.4%	7.1%	3.7%	4.5%	6.2%	5.1%	5.0%			
性的指向															
MSM(男性と性交経験のある男性)	12.9%	17.7%	14.4%	16.8%	12.0%	15.2%	17.6%	16.7%	15.7%	6.9%	13.9%	15.6%			
MSM以外男性	59.2%	53.4%	58.4%	53.8%	56.5%	49.9%	55.1%	58.2%	55.0%	65.4%	56.0%	55.4%			
WSW(女性との性交経験のある女性)	1.0%	0.3%	1.3%	0.8%	0.9%	0.8%	0.9%	0.3%	0.8%	0.0%	1.2%	0.8%			
WSW以外女性	23.0%	27.5%	24.1%	24.6%	24.5%	29.4%	21.1%	21.9%	25.4%	22.3%	25.8%	24.7%			
その他(性別がその他または不明)	3.9%	1.0%	1.9%	4.1%	6.0%	4.7%	5.3%	2.9%	3.1%	5.4%	3.0%	3.6%			
過去6ヶ月間に相手にお金を払ってセックスをしたことがありますか？															
ない(無回答含む)	67.3%	71.8%	70.0%	71.9%	68.5%	77.0%	73.1%	68.9%	70.7%	62.3%	69.7%	71.2%			
ある	32.7%	28.2%	30.0%	28.1%	31.5%	23.0%	26.9%	31.1%	29.3%	37.7%	30.3%	28.8%			
過去6ヶ月間に相手からお金をもらってセックスをしたことがありますか？															
ない(無回答含む)	97.1%	96.1%	96.6%	97.3%	95.8%	96.7%	97.8%	97.7%	95.5%	96.2%	95.9%	96.8%			
ある	2.9%	3.9%	3.4%	2.7%	4.2%	3.3%	2.2%	2.3%	4.5%	3.8%	4.1%	3.2%			
広報資材の認知(複数回答)															
各行政のホームページ	30.7%	28.9%	32.2%	25.9%	27.8%	31.0%	30.7%	33.1%	33.0%	15.4%	30.4%	30.5%			
各行政の紙資材・ポスター・広報誌等	11.7%	13.4%	14.4%	13.2%	10.2%	14.7%	16.4%	14.7%	13.4%	4.6%	12.4%	13.7%			
CBO資材	2.9%	5.9%	5.3%	5.9%	4.2%	7.8%	5.0%	5.8%	5.5%	2.3%	5.1%	5.5%			
HIVマップ	7.4%	3.9%	5.3%	5.7%	3.7%	3.3%	5.0%	6.3%	6.3%	2.3%	5.5%	5.3%			
HIV検査・相談マップ	29.1%	25.9%	35.9%	34.1%	33.8%	33.2%	35.0%	32.6%	33.8%	19.2%	26.6%	32.7%			
AC広告(エイズ予防財団)	8.4%	6.9%	8.1%	6.5%	6.9%	5.8%	4.6%	4.6%	4.7%	8.5%	10.8%	6.2%			

# -大阪府内(chot CAST なんばを除く)-

大阪府内では 2011 年 12 月に大阪市 3 施設、2012 年 1 月からは大阪府 11 施設の協力を得て計 14 施設で調査を実施した。2011 年 12 月の検査累計は 394 件で陽性判明累計は 2 件(陽性判明率: 0.51%、男性受検者中 0.84%)、アンケート回収数は 316 件(回収率: 80.2%)であった。2012 年 1 月～12 月の検査累計は 8,031 件で陽性判明累計は 25 件(陽性判明率: 0.31%、男性受検者中 0.45%)、アンケート回収数は 5,439 件(回収率: 67.7%)であった。2013 年 1 月～9 月の検査累計は 5,592 件で陽性判明累計は 20 件(陽性判明率: 0.36%、男性受検者中 0.55%)、アンケート回収数は 4,026 件(回収率: 72.0%)であった。

## 保健所等におけるHIV抗体検査の概要

	2011年			2012年												2013年									2011年	2012年	2013年			
	10月	11月	12月	1月	2月	3月	4月	5月	6月	7月	8月	9月	10月	11月	12月	1月	2月	3月	4月	5月	6月	7月	8月	9月						
参加施設数	3			14	14	14	14	14	14	14	14	14	14	14	14	14	14	14	14	14	14	14	14	14	3	14	14			
検査件数	394			656	727	761	588	684	727	605	672	631	680	680	620	542	610	620	600	661	610	656	612	681	394	8,031	5,592			
(再掲)				男性			女性			その他																				
陽性判明数	2			3	2	0	2	7	2	1	0	1	3	3	1	1	1	4	4	4	1	1	1	3	2	25	20			
(再掲)				男性			女性			その他																				
陽性判明率	0.51%			0.46%	0.28%	0.00%	0.34%	1.02%	0.28%	0.17%	0.00%	0.16%	0.44%	0.44%	0.16%	0.18%	0.16%	0.65%	0.67%	0.61%	0.16%	0.15%	0.16%	0.44%	0.51%	0.31%	0.36%			
男性受検者中の陽性判明率	0.84%			0.48%	0.43%	0.00%	0.51%	1.58%	0.42%	0.26%	0.00%	0.25%	0.44%	0.68%	0.26%	0.27%	0.26%	1.02%	1.01%	0.92%	0.27%	0.23%	0.26%	0.64%	0.84%	0.45%	0.55%			
質問紙回収数	316			498	532	509	407	397	414	389	510	447	447	458	431	341	463	491	447	492	437	472	435	448	316	5,439	4,026			
質問紙回収率	80.2%			75.9%	73.2%	66.9%	69.2%	58.0%	56.9%	64.3%	75.9%	70.8%	65.7%	67.4%	69.5%	62.9%	75.9%	79.2%	74.5%	74.4%	71.6%	72.0%	71.1%	65.8%	80.2%	67.7%	72.0%			

2011 年の受検者の平均年齢は 35.3 歳±11.5、初受検者割合は 44.0%、MSM 割合は 14.9%(男性受検者中 25.5%)であった。

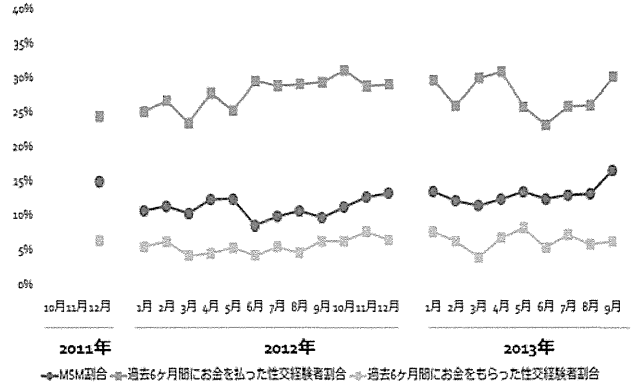
2012 年の受検者の平均年齢は 33.7 歳±11.8、初受検者割合は 53.6%、MSM 割合は 11.0%(男性受検者中 17.8%)であった。

2013 年の受検者の平均年齢は 33.8 歳±11.9、初受検者割合は 54.1%、MSM 割合は 13.0% (男性受検者中 20.5%)であった。

調査期間中の MSM 割合は 8.5%(2012 年 6 月)～16.5%(2013 年 9 月)の範囲であり、2012 年 6 月以降上昇傾向であった。過去 6 ヶ月間にお金をもらってセックスをしたことがある割合は 3.9%(2013 年 3 月)～8.1%(2013 年 5 月)の範囲であった。

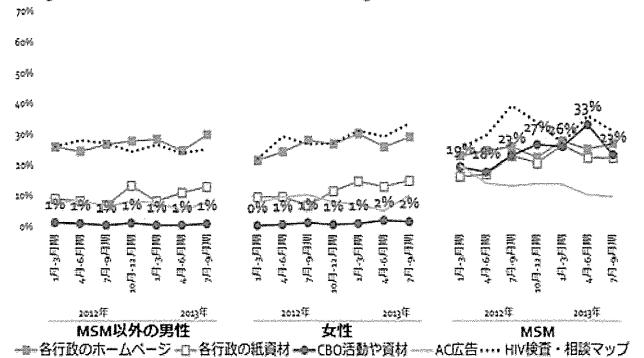
受検者の CBO 活動や資材の認知割合は 2011 年が 6.0%(MSM 受検者中では 31.9%)、2012 年が 3.3%(MSM 受検者中では 21.9%)、2013 年が 4.6%(MSM 受検者中では 27.4%)であった。MSM 受検者の CBO 活動や資材の認知割合は 2012 年 1 月-3 月の 19.4%から 2013 年 4 月-6 月には 33.1%となっており、上昇傾向がみられた。

## 50% 金銭を介した性交経験者割合とMSM割合の推移



## MSM以外の男性、女性、MSM別 広報資材の認知の推移

[数値はCBO活動や資材の認知]



## HIV抗体検査受検者における受検経験、年齢層、性的指向、金銭を介した性行動、広報資材の認知

	2011年			2012年											
	10月	11月	12月	1月	2月	3月	4月	5月	6月	7月	8月	9月	10月	11月	12月
回答者数	316			498	532	509	407	397	414	389	510	447	447	458	431
今回を除いて、これまでにHIV検査（エイズ検査）を受けたことがありますか？															
ある	53.2%			41.4%	44.7%	42.8%	45.7%	44.1%	40.8%	39.3%	40.2%	45.0%	51.2%	47.2%	46.6%
ない(今回初めて)	44.0%			53.6%	52.3%	55.6%	53.8%	55.7%	58.7%	58.1%	55.7%	51.7%	47.7%	50.2%	50.8%
無回答	2.8%			5.0%	3.0%	1.6%	0.5%	0.3%	0.5%	2.6%	4.1%	3.4%	1.1%	2.6%	2.6%
年齢															
24歳以下	15.5%			26.9%	21.4%	24.6%	20.1%	25.4%	23.4%	22.6%	22.5%	23.5%	21.3%	26.4%	20.9%
25-34歳	35.1%			32.7%	37.4%	37.5%	35.9%	33.8%	34.8%	42.4%	35.7%	35.8%	35.1%	31.0%	33.6%
35-44歳	28.5%			23.3%	22.7%	23.0%	22.6%	22.4%	21.0%	17.5%	19.0%	22.6%	26.4%	22.7%	23.7%
45歳以上	16.8%			12.7%	15.0%	13.0%	17.4%	13.9%	17.4%	14.9%	18.2%	13.9%	14.3%	16.6%	17.9%
無回答	4.1%			4.4%	3.4%	2.0%	3.9%	4.5%	3.4%	2.6%	4.5%	4.3%	2.9%	3.3%	3.9%
性的指向															
MSM(男性と性交経験のある男性)	14.9%			10.6%	11.3%	10.2%	12.3%	12.3%	8.5%	9.8%	10.6%	9.6%	11.2%	12.7%	13.2%
MSM以外男性	43.4%			49.4%	50.9%	47.5%	50.9%	51.6%	54.1%	50.4%	51.2%	52.8%	53.5%	50.7%	49.9%
WSW(女性との性交経験のある女性)	2.2%			1.0%	0.0%	1.2%	0.5%	1.8%	1.4%	0.8%	2.0%	1.8%	0.9%	1.3%	0.9%
WSW以外女性	35.8%			35.1%	35.3%	39.1%	33.7%	30.2%	33.1%	36.5%	32.5%	32.7%	32.9%	32.8%	33.4%
その他(性別がその他または不明)	3.8%			3.8%	2.4%	2.0%	2.7%	4.0%	2.9%	2.6%	3.7%	3.1%	1.6%	2.6%	2.6%
過去6ヶ月間に相手にお金を払ってセックスをしたことがありますか？															
ない(無回答含む)	75.6%			74.9%	73.3%	76.6%	72.2%	74.8%	70.5%	71.2%	71.0%	70.7%	68.9%	71.2%	71.0%
ある	24.4%			25.1%	26.7%	23.4%	27.8%	25.2%	29.5%	28.8%	29.0%	29.3%	31.1%	28.8%	29.0%
過去6ヶ月間に相手からお金をもらってセックスをしたことがありますか？															
ない(無回答含む)	93.7%			94.6%	93.8%	95.9%	95.6%	94.7%	95.9%	94.6%	95.5%	93.7%	93.7%	92.4%	93.5%
ある	6.3%			5.4%	6.2%	4.1%	4.4%	5.3%	4.1%	5.4%	4.5%	6.3%	6.3%	7.6%	6.5%
広報資材の認知(複数回答)															
各行政のホームページ	26.3%			24.7%	22.9%	23.2%	25.8%	22.4%	22.9%	23.4%	26.5%	29.3%	27.7%	25.5%	26.2%
各行政の紙資材・ポスター・広報誌等	16.1%			10.6%	8.8%	10.2%	10.6%	9.6%	8.9%	6.7%	9.6%	8.3%	10.3%	15.9%	14.2%
CBO資材	6.0%			3.2%	2.3%	3.5%	2.9%	3.8%	1.9%	2.1%	3.9%	2.9%	3.8%	4.6%	4.4%
HIVマップ	3.2%			6.4%	4.3%	5.5%	4.4%	5.8%	5.1%	5.1%	4.5%	5.1%	7.6%	5.9%	5.6%
HIV検査・相談マップ	18.0%			24.7%	24.4%	23.0%	26.5%	30.0%	28.0%	28.5%	27.6%	26.8%	28.0%	25.3%	24.8%
AC広告(エイズ予防財団)	9.8%			8.4%	8.8%	9.4%	6.1%	10.8%	10.9%	7.2%	9.6%	8.3%	7.6%	9.8%	8.6%
				2013年									2011年	2012年	2013年
回答者数				341	463	491	447	492	437	472	435	448	316	5439	4026
今回を除いて、これまでにHIV検査（エイズ検査）を受けたことがありますか？															
ある	43.7%	43.8%	40.3%	45.6%	47.4%	41.2%	42.2%	41.6%	40.2%				53.2%	44.1%	42.9%
ない(今回初めて)	53.7%	53.6%	55.4%	52.1%	50.0%	56.1%	55.9%	55.9%	54.9%				44.0%	53.6%	54.1%
無回答	2.6%	2.6%	4.3%	2.2%	2.6%	2.7%	1.9%	2.5%	4.9%				2.8%	2.4%	3.0%
年齢															
24歳以下	22.6%	25.9%	27.3%	23.3%	19.9%	19.2%	24.8%	22.3%	20.8%				15.5%	23.3%	23.0%
25-34歳	39.9%	33.9%	34.0%	36.0%	34.6%	38.2%	35.8%	38.2%	33.5%				35.1%	35.4%	35.8%
35-44歳	21.1%	20.3%	18.9%	22.4%	22.4%	20.8%	19.9%	19.1%	23.2%				28.5%	22.3%	20.9%
45歳以上	12.9%	17.3%	14.3%	15.0%	18.1%	17.2%	16.1%	17.5%	17.4%				16.8%	15.4%	16.3%
無回答	3.5%	2.6%	5.5%	3.4%	5.1%	4.6%	3.4%	3.0%	5.1%				4.1%	3.6%	4.0%
性的指向															
MSM(男性と性交経験のある男性)	13.5%	12.1%	11.4%	12.3%	13.4%	12.4%	12.9%	13.1%	16.5%				14.9%	11.0%	13.0%
MSM以外男性	53.4%	50.5%	50.1%	53.5%	48.4%	49.0%	49.2%	50.6%	50.4%				43.4%	51.0%	50.4%
WSW(女性との性交経験のある女性)	2.1%	1.5%	1.4%	2.5%	1.0%	1.4%	1.5%	1.1%	1.3%				2.2%	1.1%	1.5%
WSW以外女性	28.2%	33.9%	32.8%	29.8%	32.5%	34.6%	33.9%	33.3%	27.0%				35.8%	34.0%	31.9%
その他(性別がその他または不明)	2.9%	1.9%	4.3%	2.0%	4.7%	2.7%	2.5%	1.8%	4.7%				3.8%	2.8%	3.1%
過去6ヶ月間に相手にお金を払ってセックスをしたことがありますか？															
ない(無回答含む)	70.4%	74.1%	70.1%	69.1%	74.2%	76.9%	74.2%	74.0%	69.9%				75.6%	72.3%	72.6%
ある	29.6%	25.9%	29.9%	30.9%	25.8%	23.1%	25.8%	26.0%	30.1%				24.4%	27.7%	27.4%
過去6ヶ月間に相手からお金をもらってセックスをしたことがありますか？															
ない(無回答含む)	92.4%	93.7%	96.1%	93.3%	91.9%	94.7%	92.8%	94.3%	93.8%				93.7%	94.5%	93.7%
ある	7.6%	6.3%	3.9%	6.7%	8.1%	5.3%	7.2%	5.7%	6.3%				6.3%	5.5%	6.3%
広報資材の認知(複数回答)															
各行政のホームページ	29.0%	28.5%	28.7%	23.9%	24.8%	25.6%	25.8%	31.5%	28.6%				26.3%	25.1%	27.3%
各行政の紙資材・ポスター・広報誌等	11.1%	14.3%	12.2%	13.6%	11.6%	14.2%	14.8%	16.6%	13.2%				16.1%	10.3%	13.5%
CBO資材	4.1%	3.9%	3.9%	5.8%	4.9%	5.0%	5.3%	3.7%	4.7%				6.0%	3.3%	4.6%
HIVマップ	5.3%	3.2%	4.1%	3.8%	4.3%	4.8%	6.4%	3.7%	4.7%				3.2%	5.4%	4.4%
HIV検査・相談マップ	28.2%	29.6%	25.9%	26.2%	26.4%	27.9%	27.3%	29.0%	28.8%				18.0%	26.3%	27.6%
AC広告(エイズ予防財団)	7.0%	11.2%	6.3%	6.9%	5.9%	4.6%	7.2%	9.7%	9.2%				9.8%	8.8%	7.6%



# -chot CAST なんば-

chotCAST なんばでは 2012 年 10 月から調査を実施した。

2012 年 10 月～12 月の検査累計は 1,348 件で陽性判明累計は 6 件(陽性判明率: 0.45%、男性受検者中 0.65%)、アンケート回収数は 1,325 件(回収率: 98.3%)であった。2013 年 1 月～9 月の検査累計は 4,661 件で陽性判明累計は 21 件(陽性判明率: 0.45%、男性受検者中 0.65%)、アンケート回収数は 4,473 件(回収率: 96.0%)であった。

## 保健所等におけるHIV抗体検査の概要

	2011年			2012年									2013年									2011年	2012年	2013年																							
	10月	11月	12月	1月	2月	3月	4月	5月	6月	7月	8月	9月	10月	11月	12月	1月	2月	3月	4月	5月	6月				7月	8月	9月																				
参加施設数																													1	1	1	1	1	1	1	1	1	1	1	1	1	1	1	1	1	1	1
検査件数																													482	405	461	432	430	502	520	510	608	545	529	585	1,348	4,661					
(再掲) 男性																													341	271	318	320	285	353	349	360	430	370	373	402	930	3,242					
女性																													139	134	142	110	144	148	171	149	178	175	153	183	415	1,411					
その他																													2	0	1	2	1	1	0	1	0	0	3	0	3	8					
陽性判明数																													4	1	1	0	0	0	5	4	4	4	2	2	6	21					
(再掲) 男性																													4	1	1	0	0	0	5	4	4	4	2	2	6	21					
女性																													0	0	0	0	0	0	0	0	0	0	0	0	0	0					
その他																													0	0	0	0	0	0	0	0	0	0	0	0	0	0					
陽性判明率																													0.83%	0.25%	0.22%	0.00%	0.00%	0.00%	0.96%	0.78%	0.66%	0.73%	0.38%	0.34%	0.45%	0.45%					
男性受検者中の陽性判明率																													1.17%	0.37%	0.31%	0.00%	0.00%	0.00%	1.43%	1.11%	0.93%	1.08%	0.54%	0.50%	0.65%	0.65%					
質問紙回収数																													457	407	461	402	396	468	526	469	614	517	515	566	1,325	4,473					
質問紙回収率																													94.8%	100.5%	100.0%	93.1%	92.1%	93.2%	101.2%	92.0%	101.0%	94.9%	97.4%	96.8%	98.3%	96.0%					

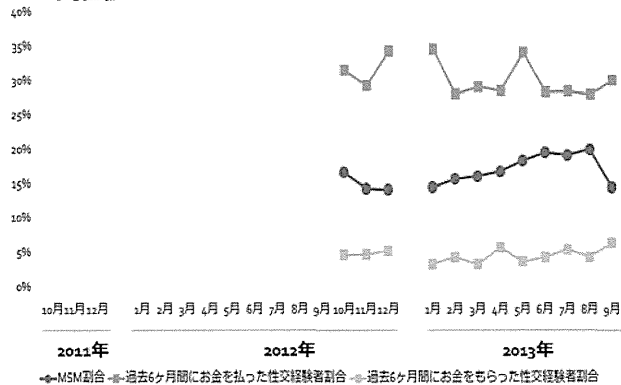
2012 年の受検者の平均年齢は歳 32.1±9.6、初受検者割合は 50.9%、MSM 割合は 15.0%(男性受検者中 22.7%)であった。

2013 年の受検者の平均年齢は 31.8 歳±9.2、初受検者割合は 53.7%、MSM 割合は 17.3% (男性受検者中 25.3%) であった。

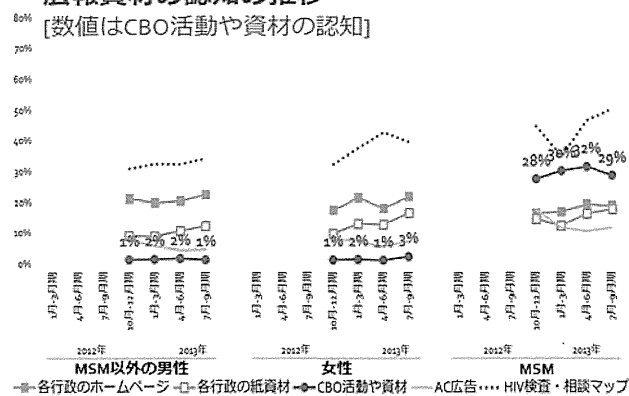
調査期間中の MSM 割合は 14.1%(2012 年 12 月)～20.0%(2013 年 8 月)の範囲であり、2013 年 1 月から 8 月まではやや上昇傾向であった。過去 6 ヶ月間にお金をもらってセックスをしたことがある割合は 3.2%(2013 年 1 月、3 月)～5.7%(2013 年 4 月)の範囲であった。

受検者における広報資材の認知では HIV 検査・相談マップが他の資材に比べて高く 2012 年が 32.7%、2013 年が 37.1%であった。一方で CBO 活動や資材の認知割合は 2012 年が 5.4%(MSM 受検者中では 27.6%)、2013 年が 6.7%(MSM 受検者中では 30.3%)であった。MSM 受検者では CBO 活動や資材の認知割合は 2012 年 10 月-12 月の 27.6%から 2013 年 4 月-6 月には 31.6% となっており、やや上昇傾向がみられた。

## 金銭を介した性交経験者割合と MSM 割合の推移



## MSM以外の男性、女性、MSM別 広報資材の認知の推移



## HIV抗体検査受検者における受検経験、年齢層、性的指向、金銭を介した性行動、広報資材の認知

	2011年			2012年									2011年	2012年	2013年
	10月	11月	12月	1月	2月	3月	4月	5月	6月	7月	8月	9月			
回答者数													457	407	461
今回を除いて、これまでにHIV検査（エイズ検査）を受けたことがありますか？															
ある															
ない(今回初めて)															
無回答															
年齢															
24歳以下															
25-34歳															
35-44歳															
45歳以上															
無回答															
性的指向															
MSM(男性と性交経験のある男性)															
MSM以外男性															
WSW(女性との性交経験のある女性)															
WSW以外女性															
その他(性別がその他または不明)															
過去6ヶ月間に相手にお金を払ってセックスをしたことがありますか？															
ない(無回答含む)															
ある															
過去6ヶ月間に相手からお金をもらってセックスをしたことがありますか？															
ない(無回答含む)															
ある															
広報資材の認知(複数回答)															
各行政のホームページ															
各行政の紙資材-ポスター-広報誌等															
CBO資材															
HIVマップ															
HIV検査・相談マップ															
AC広告(エイズ予防財団)															
										2011年	2012年	2013年			
回答者数	402	396	468	526	469	614	517	515	566			1325	4473		
今回を除いて、これまでにHIV検査（エイズ検査）を受けたことがありますか？															
ある															
ない(今回初めて)															
無回答															
年齢															
24歳以下															
25-34歳															
35-44歳															
45歳以上															
無回答															
性的指向															
MSM(男性と性交経験のある男性)															
MSM以外男性															
WSW(女性との性交経験のある女性)															
WSW以外女性															
その他(性別がその他または不明)															
過去6ヶ月間に相手にお金を払ってセックスをしたことがありますか？															
ない(無回答含む)															
ある															
過去6ヶ月間に相手からお金をもらってセックスをしたことがありますか？															
ない(無回答含む)															
ある															
広報資材の認知(複数回答)															
各行政のホームページ															
各行政の紙資材-ポスター-広報誌等															
CBO資材															
HIVマップ															
HIV検査・相談マップ															
AC広告(エイズ予防財団)															

# -福岡県内-

福岡県内では 2012 年 4 月から 2 施設(2012 年 10 月からは 3 施設)の協力を得て調査を実施した。

2012 年 4 月～12 月の検査累計は 1,045 件で陽性判明累計は 2 件(陽性判明率: 0.19%、男性受検者中 0.31%)、アンケート回収数は 783 件(回収率: 74.9%)であった。2013 年 1 月～9 月の検査累計は 1,288 件で陽性判明累計は 9 件(陽性判明率: 0.70%、男性受検者中 1.20%)、アンケート回収数は 889 件(回収率: 69.0%)であった。

## 保健所等におけるHIV抗体検査の概要

	2011年			2012年												2013年									2011年	2012年	2013年
	10月	11月	12月	1月	2月	3月	4月	5月	6月	7月	8月	9月	10月	11月	12月	1月	2月	3月	4月	5月	6月	7月	8月	9月			
参加施設数				2	2	2	2	2	2	2	2	2	3	3	3	3	3	3	3	3	3	3	3	3	3	3	3
検査件数				107	109	113	109	84	87	159	145	132	148	140	138	133	129	156	164	133	147	1,045	1,288				
(再掲) 男性				66	70	65	64	46	48	103	95	96	94	87	84	75	72	79	95	83	83	653	752				
女性				41	39	48	45	38	39	56	50	33	54	53	54	58	57	77	69	50	64	389	536				
その他				0	0	0	0	0	0	0	0	3	0	0	0	0	0	0	0	0	0	3	0				
陽性判明数				0	0	0	0	0	1	0	1	0	0	0	1	2	0	0	2	1	3	2	9				
(再掲) 男性				0	0	0	0	0	1	0	1	0	0	0	1	2	0	0	2	1	3	2	9				
女性				0	0	0	0	0	0	0	0	0	0	0	0	0	0	0	0	0	0	0	0				
その他				0	0	0	0	0	0	0	0	0	0	0	0	0	0	0	0	0	0	0	0				
陽性判明率				0.00%	0.00%	0.00%	0.00%	0.00%	1.15%	0.00%	0.69%	0.00%	0.00%	0.00%	0.72%	1.50%	0.00%	0.00%	1.22%	0.75%	2.04%	0.19%	0.70%				
男性受検者中の陽性判明率				0.00%	0.00%	0.00%	0.00%	0.00%	2.08%	0.00%	1.05%	0.00%	0.00%	0.00%	1.19%	2.67%	0.00%	0.00%	2.11%	1.20%	3.61%	0.31%	1.20%				
質問紙回収数				80	78	94	89	64	58	111	108	101	99	91	107	99	55	116	122	105	95	783	889				
質問紙回収率				74.8%	71.6%	83.2%	81.7%	76.2%	66.7%	69.8%	74.5%	76.5%	66.9%	65.0%	77.5%	74.4%	42.6%	74.4%	74.4%	78.9%	64.6%	74.9%	69.0%				

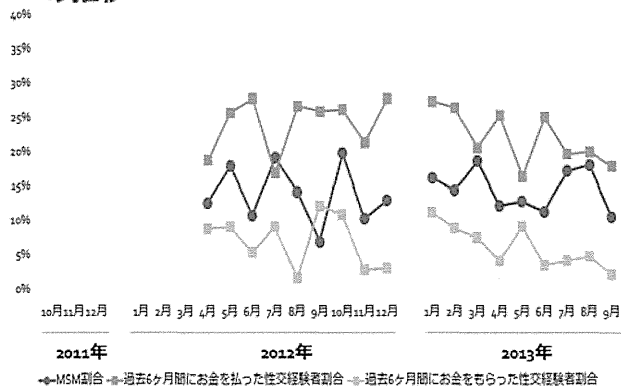
2012 年の受検者の平均年齢は 32.9 歳±10.1、初受検者割合は 55.9%、MSM 割合は 14.0%(男性受検者中 24.7%)であった。

2013 年の受検者の平均年齢は 30.8 歳±9.1、初受検者割合は 52.2%、MSM 割合は 14.7% (男性受検者中 27.6%)であった。

調査期間中の MSM 割合は 6.9%(2012 年 9 月)～19.1%(2012 年 7 月)の範囲であった。過去 6 ヶ月間にお金をもらってセックスをしたことがある割合は 2012 年 4 月の 8.8%から 2012 年 12 月では 3.0%に、2013 年 1 月の 11.1%から 2013 年 9 月では 2.1% と減少していた。

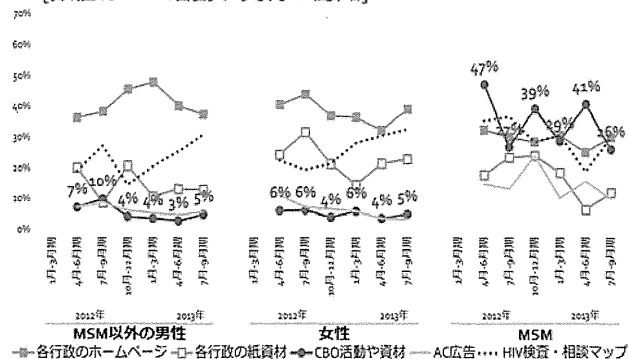
受検者における CBO 活動や資材の認知割合は 2012 年が 10.5%(MSM 受検者中では 38.2%)、2013 年が 8.3%(MSM 受検者中では 30.5%)であった。MSM 以外の男性、女性、MSM 別の広報活動や資材の認知割合をみると、MSM 受検者では CBO 活動や資材の認知割合が 26.0%(2013 年 7 月-9 月期)～ 47.1%(2012 年 4 月-6 月期)と変動がみられるものの減少傾向はみられなかった。一方で行政の紙資材の認知割合や AC 広告の認知割合はやや減少していた。

## 金銭を介した性交経験者割合とMSM割合の推移



## MSM以外の男性、女性、MSM別 広報資材の認知の推移

[数値はCBO活動や資材の認知]



# HIV抗体検査受検者における受検経験、年齢層、性的指向、金銭を介した性行動、広報資材の認知

	2011年			2012年											
	10月	11月	12月	1月	2月	3月	4月	5月	6月	7月	8月	9月	10月	11月	12月
回答者数															
	80	78	94	89	64	58	111	108	101						
今回を除いて、これまでにHIV検査（エイズ検査）を受けたことがありますか？															
ある							40.0%	38.5%	33.0%	44.9%	46.9%	43.1%	38.7%	41.7%	42.6%
ない(今回初めて)							60.0%	60.3%	67.0%	53.9%	51.6%	56.9%	57.7%	49.1%	48.5%
無回答							0.0%	1.3%	0.0%	1.1%	1.6%	0.0%	3.6%	9.3%	8.9%
年齢															
24歳以下							25.0%	19.2%	11.7%	29.2%	12.5%	22.4%	21.6%	18.5%	14.9%
25-34歳							41.3%	39.7%	48.9%	33.7%	51.6%	36.2%	39.6%	42.6%	33.7%
35-44歳							23.8%	26.9%	26.6%	23.6%	25.0%	25.9%	26.1%	18.5%	30.7%
45歳以上							8.8%	7.7%	8.5%	11.2%	9.4%	12.1%	8.1%	11.1%	10.9%
無回答							1.3%	6.4%	4.3%	2.2%	1.6%	3.4%	4.5%	9.3%	9.9%
性的指向															
MSM(男性と性交経験のある男性)							12.5%	17.9%	10.6%	19.1%	14.1%	6.9%	19.8%	10.2%	12.9%
MSM以外男性							42.5%	42.3%	45.7%	38.2%	34.4%	43.1%	42.3%	45.4%	48.5%
WSW(女性との性交経験のある女性)							3.8%	1.3%	1.1%	2.2%	1.6%	1.7%	0.0%	0.9%	2.0%
WSW以外女性							40.0%	33.3%	38.3%	39.3%	48.4%	48.3%	33.3%	32.4%	27.7%
その他(性別がその他または不明)							1.3%	5.1%	4.3%	1.1%	1.6%	0.0%	4.5%	11.1%	8.9%
過去6ヶ月間に相手にお金を払ってセックスをしたことがありますか？															
ない(無回答含む)							81.3%	74.4%	72.3%	83.1%	73.4%	74.1%	73.9%	78.7%	72.3%
ある							18.8%	25.6%	27.7%	16.9%	26.6%	25.9%	26.1%	21.3%	27.7%
過去6ヶ月間に相手からお金をもらってセックスをしたことがありますか？															
ない(無回答含む)							91.3%	91.0%	94.7%	91.0%	98.4%	87.9%	89.2%	97.2%	97.0%
ある							8.8%	9.0%	5.3%	9.0%	1.6%	12.1%	10.8%	2.8%	3.0%
広報資材の認知(複数回答)															
各行政のホームページ							36.3%	43.6%	35.1%	32.6%	46.9%	43.1%	36.0%	39.8%	40.6%
各行政の紙資材-ポスター-広報誌等							17.5%	19.2%	25.5%	18.0%	23.4%	24.1%	13.5%	22.2%	27.7%
CBO資材							12.5%	14.1%	9.6%	11.2%	14.1%	5.2%	9.0%	11.1%	7.9%
HIVマップ							6.3%	12.8%	5.3%	5.6%	4.7%	10.3%	8.1%	4.6%	5.9%
HIV検査・相談マップ							21.3%	32.1%	14.9%	25.8%	26.6%	20.7%	19.8%	16.7%	18.8%
AC広告(エイズ予防財団)							12.5%	11.5%	5.3%	12.4%	4.7%	6.9%	10.8%	8.3%	7.9%

	2013年									2011年	2012年	2013年
	1月	2月	3月	4月	5月	6月	7月	8月	9月	年	年	年
回答者数	99	91	107	99	55	116	122	105	95		783	889
今回を除いて、これまでにHIV検査（エイズ検査）を受けたことがありますか？												
ある	46.5%	45.1%	39.3%	39.4%	36.4%	38.8%	41.0%	44.8%	42.1%		40.7%	41.6%
ない(今回初めて)	50.5%	47.3%	56.1%	52.5%	61.8%	56.0%	50.8%	47.6%	50.5%		55.9%	52.2%
無回答	3.0%	7.7%	4.7%	8.1%	1.8%	5.2%	8.2%	7.6%	7.4%		3.3%	6.2%
年齢												
24歳以下	24.2%	27.5%	30.8%	20.2%	20.0%	29.3%	23.8%	20.0%	20.0%		19.4%	24.3%
25-34歳	39.4%	41.8%	43.9%	40.4%	43.6%	39.7%	45.1%	48.6%	42.1%		40.6%	42.7%
35-44歳	16.2%	15.4%	16.8%	23.2%	25.5%	17.2%	16.4%	17.1%	18.9%		25.2%	18.1%
45歳以上	16.2%	6.6%	3.7%	7.1%	7.3%	7.8%	6.6%	5.7%	11.6%		9.7%	8.0%
無回答	4.0%	8.8%	4.7%	9.1%	3.6%	6.0%	8.2%	8.6%	7.4%		5.1%	6.9%
性的指向												
MSM(男性と性交経験のある男性)	16.2%	14.3%	18.7%	12.1%	12.7%	11.2%	17.2%	18.1%	10.5%		14.0%	14.7%
MSM以外男性	38.4%	44.0%	32.7%	40.4%	36.4%	40.5%	36.1%	38.1%	41.1%		42.9%	38.6%
WSW(女性との性交経験のある女性)	2.0%	1.1%	1.9%	1.0%	1.8%	0.9%	1.6%	1.9%	3.2%		1.5%	1.7%
WSW以外女性	38.4%	33.0%	42.1%	37.4%	41.8%	42.2%	36.9%	33.3%	37.9%		36.8%	38.0%
その他(性別がその他または不明)	5.1%	7.7%	4.7%	9.1%	7.3%	5.2%	8.2%	8.6%	7.4%		4.7%	7.0%
過去6ヶ月間に相手にお金を払ってセックスをしたことがありますか？												
ない(無回答含む)	72.7%	73.6%	79.4%	74.7%	83.6%	75.0%	80.3%	80.0%	82.1%		76.0%	77.7%
ある	27.3%	26.4%	20.6%	25.3%	16.4%	25.0%	19.7%	20.0%	17.9%		24.0%	22.3%
過去6ヶ月間に相手からお金をもらってセックスをしたことがありますか？												
ない(無回答含む)	88.9%	91.2%	92.5%	96.0%	90.9%	96.6%	95.9%	95.2%	97.9%		93.2%	94.2%
ある	11.1%	8.8%	7.5%	4.0%	9.1%	3.4%	4.1%	4.8%	2.1%		6.8%	5.8%
広報資材の認知(複数回答)												
各行政のホームページ	40.4%	40.7%	35.5%	35.4%	32.7%	33.6%	41.0%	24.8%	36.8%		38.8%	35.8%
各行政の紙資材-ポスター-広報誌等	17.2%	13.2%	12.1%	14.1%	16.4%	15.5%	10.7%	18.1%	18.9%		21.1%	15.0%
CBO資材	10.1%	5.5%	10.3%	7.1%	9.1%	7.8%	10.7%	5.7%	8.4%		10.5%	8.3%
HIVマップ	3.0%	4.4%	7.5%	2.0%	5.5%	6.0%	3.3%	2.9%	6.3%		6.9%	4.5%
HIV検査・相談マップ	20.2%	22.0%	29.0%	25.3%	29.1%	26.7%	32.0%	27.6%	36.8%		21.3%	27.7%
AC広告(エイズ予防財団)	2.0%	6.6%	10.3%	7.1%	1.8%	5.2%	4.9%	5.7%	5.3%		9.1%	5.6%