

# -愛知県内-

愛知県内では2011年12月から3施設、2012年1月からは名古屋市内の13施設の協力を得て計16施設で調査を実施した。2011年12月の検査累計は153件で陽性判明累計は1件(陽性判明率:0.65%、男性受検者中0.00%)、アンケート回収数は130件(回収率:85.0%)であった。2012年1月～12月の検査累計は5,457件で陽性判明累計は17件(陽性判明率:0.31%、男性受検者中0.41%)、アンケート回収数は4,182件(回収率:76.6%)であった。2013年1月～9月の検査累計は3,913件で陽性判明累計は12件(陽性判明率:0.31%、男性受検者中0.38%)、アンケート回収数は2,933件(回収率:75.0%)であった。

## 保健所等におけるHIV抗体検査の概要

	2011年			2012年												2013年									2011年	2012年	2013年			
	10月	11月	12月	1月	2月	3月	4月	5月	6月	7月	8月	9月	10月	11月	12月	1月	2月	3月	4月	5月	6月	7月	8月	9月						
参加施設数	3			16	16	16	16	16	16	16	16	16	16	16	16	16	16	16	16	16	16	16	16	16	16	3	16	16		
検査件数	153			458	456	414	418	473	543	449	448	467	473	376	482	414	402	370	488	346	468	439	476	510	153	5,457	3,913			
(再掲)				男性			女性			その他																				
陽性判明数	1			1	2	0	2	0	1	3	5	1	0	2	0	1	4	0	0	0	1	0	2	4	1	17	12			
(再掲)				男性			女性			その他																				
陽性判明率	0.65%			0.22%	0.44%	0.00%	0.48%	0.00%	0.18%	0.67%	1.12%	0.21%	0.00%	0.53%	0.00%	0.24%	1.00%	0.00%	0.00%	0.00%	0.21%	0.00%	0.42%	0.78%	0.65%	0.31%	0.31%			
男性受検者中の陽性判明率	0.00%			0.29%	0.59%	0.00%	0.33%	0.00%	0.26%	0.97%	1.47%	0.31%	0.00%	0.76%	0.00%	0.32%	1.04%	0.00%	0.00%	0.00%	0.31%	0.00%	0.55%	1.09%	0.00%	0.41%	0.38%			
質問紙回収数	130			382	371	331	347	362	422	332	335	352	332	270	346	309	305	320	370	216	361	323	347	382	130	4,182	2,933			
質問紙回収率	85.0%			83.4%	81.4%	80.0%	83.0%	76.5%	77.7%	73.9%	74.8%	75.4%	70.2%	71.8%	71.8%	74.6%	75.9%	86.5%	75.8%	62.4%	77.1%	73.6%	72.9%	74.9%	85.0%	76.6%	75.0%			

2011年の受検者の平均年齢は34.6歳±10.3、初受検者割合は53.8%、MSM割合は6.9%(男性受検者中9.6%)であった。

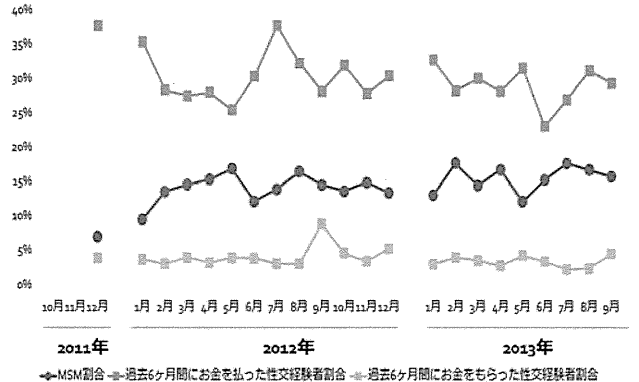
2012年の受検者の平均年齢は33.6歳±10.6、初受検者割合は54.2%、MSM割合は13.9%(男性受検者中22.0%)であった。

2013年の受検者の平均年齢は33.0歳±10.3、初受検者割合は53.6%、MSM割合は15.6%(男性受検者中19.9%)であった。

調査期間中のMSM割合は9.4%(2012年1月)～17.7%(2013年2月)の範囲であり、ほぼ横這いであった。過去6ヶ月間にお金をもらってセックスをしたことがある割合は2.2%(2013年7月)～8.8%(2012年9月)の範囲であった。

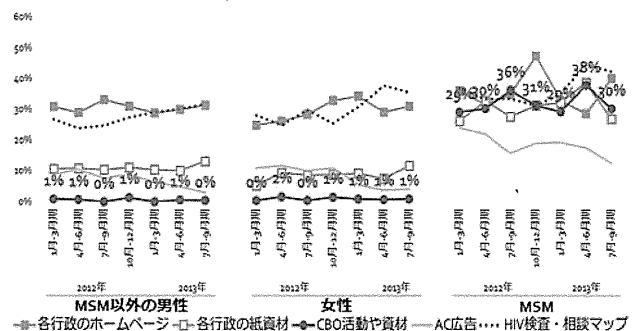
CBO活動や資料の認知割合は2011年が2.3%、2012年が5.1%(MSM受検者中では31.8%)、2013年が5.5%(MSM受検者中では32.3%)であった。MSM以外の男性、女性、MSM別に広報活動や資料の認知割合をみると、MSM受検者のCBO活動や資料の認知割合はほぼ横這いであるが、2012年7月-9月期、2013年4月-6月期では他期に比べやや高かった。

## 金を介した性交経験者割合とMSM割合の推移



## MSM以外の男性、女性、MSM別 広報資料の認知の推移

[数値はCBO活動や資料の認知]



## HIV抗体検査受検者における受検経験、年齢層、性的指向、金銭を介した性行動、広報資材の認知

	2011年			2012年											
	10月	11月	12月	1月	2月	3月	4月	5月	6月	7月	8月	9月	10月	11月	12月
回答者数	130			382	371	331	347	362	422	332	335	352	332	270	346
今回を除いて、これまでにHIV検査（エイズ検査）を受けたことがありますか？															
ある	40.8%			39.8%	40.4%	46.8%	44.4%	46.1%	41.5%	47.3%	44.8%	48.3%	42.5%	45.2%	39.6%
ない(今回初めて)	53.8%			57.1%	57.4%	50.2%	55.6%	53.3%	58.3%	51.2%	51.3%	50.6%	54.5%	51.1%	57.5%
無回答	5.4%			3.1%	2.2%	3.0%	0.0%	0.6%	0.2%	1.5%	3.9%	1.1%	3.0%	3.7%	2.9%
年齢															
24歳以下	13.1%			20.2%	19.7%	23.3%	19.0%	22.7%	16.4%	18.1%	16.7%	19.3%	14.8%	21.9%	19.4%
25-34歳	37.7%			39.8%	36.4%	36.9%	40.3%	35.1%	33.6%	37.0%	42.1%	42.3%	38.3%	33.3%	39.6%
35-44歳	27.7%			22.8%	26.7%	22.1%	19.6%	22.9%	29.1%	28.0%	24.5%	25.0%	23.5%	24.4%	22.5%
45歳以上	15.4%			11.0%	13.7%	12.7%	13.3%	14.9%	15.9%	11.4%	11.3%	10.8%	17.8%	14.1%	14.7%
無回答	6.2%			6.3%	3.5%	5.1%	7.8%	4.4%	5.0%	5.4%	5.4%	2.6%	5.7%	6.3%	3.8%
性的指向															
MSM(男性と性交経験のある男性)	6.9%			9.4%	13.5%	14.5%	15.3%	16.9%	12.1%	13.9%	16.4%	14.5%	13.6%	14.8%	13.3%
MSM以外男性	65.4%			61.5%	58.0%	55.0%	53.9%	54.4%	56.6%	56.9%	58.5%	53.4%	55.7%	51.5%	54.6%
WSW(女性との性交経験のある女性)	0.0%			0.5%	1.3%	2.7%	0.3%	1.4%	0.5%	2.1%	1.2%	1.4%	1.2%	0.7%	1.4%
WSW以外女性	22.3%			25.1%	25.6%	23.9%	25.1%	24.3%	28.2%	24.7%	20.0%	29.3%	26.8%	29.6%	27.7%
その他(性別がその他または不明)	5.4%			3.4%	1.6%	3.9%	5.5%	3.0%	2.6%	2.4%	3.9%	1.4%	2.7%	3.3%	2.9%
過去6ヶ月間に相手にお金を払ってセックスをしたことがありますか？															
ない(無回答含む)	62.3%			64.7%	71.7%	72.5%	72.0%	74.6%	69.7%	62.3%	67.8%	71.9%	68.1%	72.2%	69.7%
ある	37.7%			35.3%	28.3%	27.5%	28.0%	25.4%	30.3%	37.7%	32.2%	28.1%	31.9%	27.8%	30.3%
過去6ヶ月間に相手からお金をもらってセックスをしたことがありますか？															
ない(無回答含む)	96.2%			96.3%	97.0%	96.1%	96.8%	96.1%	96.2%	97.0%	97.0%	91.2%	95.5%	96.7%	94.8%
ある	3.8%			3.7%	3.0%	3.9%	3.2%	3.9%	3.8%	3.0%	3.0%	8.8%	4.5%	3.3%	5.2%
広報資材の認知(複数回答)															
各行政のホームページ	15.4%			30.4%	29.4%	28.1%	23.6%	33.7%	26.3%	32.2%	31.3%	31.5%	26.2%	38.5%	36.4%
各行政の紙資材・ポスター・広報誌等	4.6%			7.9%	11.6%	14.2%	13.3%	13.8%	12.6%	11.1%	9.9%	15.3%	10.8%	17.0%	13.0%
CBO資材	2.3%			3.4%	5.1%	3.9%	6.1%	5.8%	4.0%	5.4%	7.2%	4.0%	4.2%	6.3%	6.4%
HIVマップ	2.3%			4.7%	4.9%	6.9%	5.8%	4.4%	6.6%	5.1%	4.5%	6.3%	5.4%	4.1%	6.4%
HIV検査・相談マップ	19.2%			30.4%	28.3%	24.2%	24.8%	23.2%	26.3%	28.0%	27.2%	25.9%	22.9%	26.7%	30.6%
AC広告(エイズ予防財団)	8.5%			11.5%	11.3%	10.0%	11.0%	14.6%	11.4%	9.9%	9.6%	8.2%	9.6%	10.7%	11.6%

	2013年									2011年	2012年	2013年
	1月	2月	3月	4月	5月	6月	7月	8月	9月	年	年	年
回答者数	309	305	320	370	216	361	323	347	382	130	4182	2933
今回を除いて、これまでにHIV検査（エイズ検査）を受けたことがありますか？												
ある	43.4%	44.6%	44.4%	48.9%	40.7%	36.8%	43.3%	42.1%	42.1%	40.8%	43.8%	43.0%
ない(今回初めて)	52.8%	54.4%	53.8%	47.6%	53.2%	58.2%	51.7%	55.6%	55.0%	53.8%	54.2%	53.6%
無回答	3.9%	1.0%	1.9%	3.5%	6.0%	5.0%	5.0%	2.3%	2.9%	5.4%	2.0%	3.4%
年齢												
24歳以下	18.1%	19.7%	20.6%	21.1%	18.5%	19.7%	16.1%	22.5%	16.8%	13.1%	19.2%	19.3%
25-34歳	46.9%	42.6%	37.5%	36.5%	36.1%	39.1%	41.5%	40.3%	41.6%	37.7%	37.9%	40.3%
35-44歳	19.7%	23.6%	25.9%	24.9%	26.9%	23.3%	22.6%	21.0%	24.9%	27.7%	24.3%	23.6%
45歳以上	10.4%	10.8%	12.5%	12.4%	10.6%	11.6%	12.7%	12.4%	12.3%	15.4%	13.5%	11.8%
無回答	4.9%	3.3%	3.4%	5.1%	7.9%	6.4%	7.1%	3.7%	4.5%	6.2%	5.1%	5.0%
性的指向												
MSM(男性と性交経験のある男性)	12.9%	17.7%	14.4%	16.8%	12.0%	15.2%	17.6%	16.7%	15.7%	6.9%	13.9%	15.6%
MSM以外男性	59.2%	53.4%	58.4%	53.8%	56.5%	49.9%	55.1%	58.2%	55.0%	65.4%	56.0%	55.4%
WSW(女性との性交経験のある女性)	1.0%	0.3%	1.3%	0.8%	0.9%	0.8%	0.9%	0.3%	0.8%	0.0%	1.2%	0.8%
WSW以外女性	23.0%	27.5%	24.1%	24.6%	24.5%	29.4%	21.1%	21.9%	25.4%	22.3%	25.8%	24.7%
その他(性別がその他または不明)	3.9%	1.0%	1.9%	4.1%	6.0%	4.7%	5.3%	2.9%	3.1%	5.4%	3.0%	3.6%
過去6ヶ月間に相手にお金を払ってセックスをしたことがありますか？												
ない(無回答含む)	67.3%	71.8%	70.0%	71.9%	68.5%	77.0%	73.1%	68.9%	70.7%	62.3%	69.7%	71.2%
ある	32.7%	28.2%	30.0%	28.1%	31.5%	23.0%	26.9%	31.1%	29.3%	37.7%	30.3%	28.8%
過去6ヶ月間に相手からお金をもらってセックスをしたことがありますか？												
ない(無回答含む)	97.1%	96.1%	96.6%	97.3%	95.8%	96.7%	97.8%	97.7%	95.5%	96.2%	95.9%	96.8%
ある	2.9%	3.9%	3.4%	2.7%	4.2%	3.3%	2.2%	2.3%	4.5%	3.8%	4.1%	3.2%
広報資材の認知(複数回答)												
各行政のホームページ	30.7%	28.9%	32.2%	25.9%	27.8%	31.0%	30.7%	33.1%	33.0%	15.4%	30.4%	30.5%
各行政の紙資材・ポスター・広報誌等	11.7%	13.4%	14.4%	13.2%	10.2%	14.7%	16.4%	14.7%	13.4%	4.6%	12.4%	13.7%
CBO資材	2.9%	5.9%	5.3%	5.9%	4.2%	7.8%	5.0%	5.8%	5.5%	2.3%	5.1%	5.5%
HIVマップ	7.4%	3.9%	5.3%	5.7%	3.7%	3.3%	5.0%	6.3%	6.3%	2.3%	5.5%	5.3%
HIV検査・相談マップ	29.1%	25.9%	35.9%	34.1%	33.8%	33.2%	35.0%	32.6%	33.8%	19.2%	26.6%	32.7%
AC広告(エイズ予防財団)	8.4%	6.9%	8.1%	6.5%	6.9%	5.8%	4.6%	4.6%	4.7%	8.5%	10.8%	6.2%

# -大阪府内(chot CAST なんばを除く)-

大阪府内では 2011 年 12 月に大阪市 3 施設、2012 年 1 月からは大阪府 11 施設の協力を得て計 14 施設で調査を実施した。2011 年 12 月の検査累計は 394 件で陽性判明累計は 2 件(陽性判明率: 0.51%、男性受検者中 0.84%)、アンケート回収数は 316 件(回収率: 80.2%)であった。2012 年 1 月～12 月の検査累計は 8,031 件で陽性判明累計は 25 件(陽性判明率: 0.31%、男性受検者中 0.45%)、アンケート回収数は 5,439 件(回収率: 67.7%)であった。2013 年 1 月～9 月の検査累計は 5,592 件で陽性判明累計は 20 件(陽性判明率: 0.36%、男性受検者中 0.55%)、アンケート回収数は 4,026 件(回収率: 72.0%)であった。

## 保健所等におけるHIV抗体検査の概要

	2011年			2012年												2013年									2011年	2012年	2013年	
	10月	11月	12月	1月	2月	3月	4月	5月	6月	7月	8月	9月	10月	11月	12月	1月	2月	3月	4月	5月	6月	7月	8月	9月				
参加施設数	3			14	14	14	14	14	14	14	14	14	14	14	14	14	14	14	14	14	14	14	14	14	3	14	14	
検査件数	394			656	727	761	588	684	727	605	672	631	680	680	620	542	610	620	600	661	610	656	612	681	394	8,031	5,592	
(再掲)	男性	239	417	462	454	392	444	475	382	435	394	450	438	392	368	388	392	396	437	377	431	389	469	239	5,135	3,647		
	女性	155	239	265	305	191	239	251	222	237	237	230	242	228	174	221	228	204	221	233	225	219	210	155	2,886	1,935		
	その他	0	0	0	2	5	1	1	1	0	0	0	0	0	0	1	0	0	0	3	0	0	4	2	0	10	10	
陽性判明数	2			3	2	0	2	7	2	1	0	1	3	3	1	1	1	4	4	4	1	1	1	3	2	25	20	
(再掲)	男性	2	2	2	0	2	7	2	1	0	1	2	3	1	1	1	4	4	4	1	1	1	3	2	23	20		
	女性	0	1	0	0	0	0	0	0	0	0	1	0	0	0	0	0	0	0	0	0	0	0	0	2	0	0	
	その他	0	0	0	0	0	0	0	0	0	0	0	0	0	0	0	0	0	0	0	0	0	0	0	0	0	0	0
陽性判明率	0.51%			0.46%	0.28%	0.00%	0.34%	1.02%	0.28%	0.17%	0.00%	0.16%	0.44%	0.44%	0.16%	0.18%	0.16%	0.65%	0.67%	0.61%	0.16%	0.15%	0.16%	0.44%	0.51%	0.31%	0.36%	
男性受検者中の陽性判明率	0.84%			0.48%	0.43%	0.00%	0.51%	1.58%	0.42%	0.26%	0.00%	0.25%	0.44%	0.68%	0.26%	0.27%	0.26%	1.02%	1.01%	0.92%	0.27%	0.23%	0.26%	0.64%	0.84%	0.45%	0.55%	
質問紙回収数	316			498	532	509	407	397	414	389	510	447	447	458	431	341	463	491	447	492	437	472	435	448	316	5,439	4,026	
質問紙回収率	80.2%			75.9%	73.2%	66.9%	69.2%	58.0%	56.9%	64.3%	75.9%	70.8%	65.7%	67.4%	69.5%	62.9%	75.9%	79.2%	74.5%	74.4%	71.6%	72.0%	71.1%	65.8%	80.2%	67.7%	72.0%	

2011 年の受検者の平均年齢は 35.3 歳±11.5、初受検者割合は 44.0%、MSM 割合は 14.9%(男性受検者中 25.5%)であった。

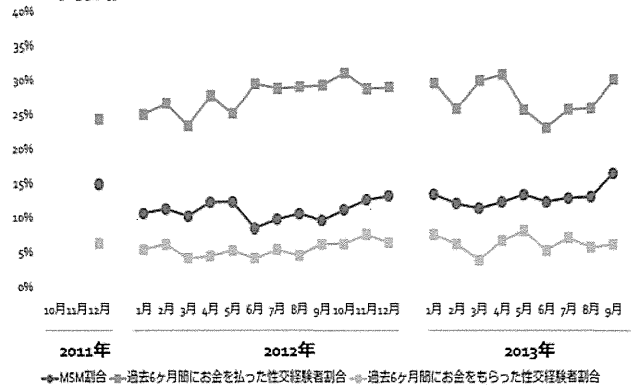
2012 年の受検者の平均年齢は 33.7 歳±11.8、初受検者割合は 53.6%、MSM 割合は 11.0%(男性受検者中 17.8%)であった。

2013 年の受検者の平均年齢は 33.8 歳±11.9、初受検者割合は 54.1%、MSM 割合は 13.0% (男性受検者中 20.5%)であった。

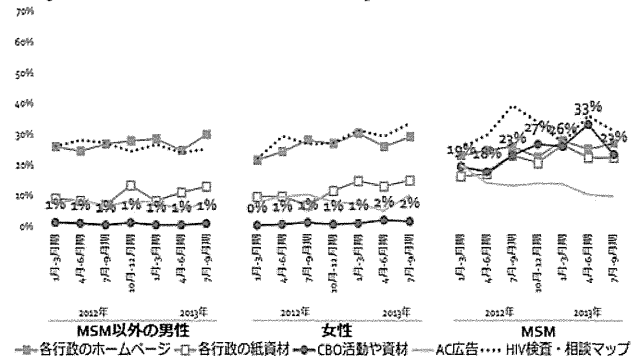
調査期間中の MSM 割合は 8.5%(2012 年 6 月)～16.5%(2013 年 9 月)の範囲であり、2012 年 6 月以降上昇傾向であった。過去 6 ヶ月間にお金をもらってセックスをしたことがある割合は 3.9%(2013 年 3 月)～8.1%(2013 年 5 月)の範囲であった。

受検者の CBO 活動や資料の認知割合は 2011 年が 6.0%(MSM 受検者中では 31.9%)、2012 年が 3.3%(MSM 受検者中では 21.9%)、2013 年が 4.6%(MSM 受検者中では 27.4%)であった。MSM 受検者の CBO 活動や資料の認知割合は 2012 年 1 月-3 月の 19.4%から 2013 年 4 月-6 月には 33.1%となっており、上昇傾向がみられた。

50% 金銭を介した性交経験者割合とMSM割合の推移



MSM以外の男性、女性、MSM別 広報資料の認知の推移 [数値はCBO活動や資料の認知]



## HIV抗体検査受検者における受検経験、年齢層、性的指向、金銭を介した性行動、広報資材の認知

	2011年			2012年											
	10月	11月	12月	1月	2月	3月	4月	5月	6月	7月	8月	9月	10月	11月	12月
回答者数	316			498	532	509	407	397	414	389	510	447	447	458	431
今回を除いて、これまでにHIV検査（エイズ検査）を受けたことがありますか？															
ある	53.2%			41.4%	44.7%	42.8%	45.7%	44.1%	40.8%	39.3%	40.2%	45.0%	51.2%	47.2%	46.6%
ない(今回初めて)	44.0%			53.6%	52.3%	55.6%	53.8%	55.7%	58.7%	58.1%	55.7%	51.7%	47.7%	50.2%	50.8%
無回答	2.8%			5.0%	3.0%	1.6%	0.5%	0.3%	0.5%	2.6%	4.1%	3.4%	1.1%	2.6%	2.6%
年齢															
24歳以下	15.5%			26.9%	21.4%	24.6%	20.1%	25.4%	23.4%	22.6%	22.5%	23.5%	21.3%	26.4%	20.9%
25-34歳	35.1%			32.7%	37.4%	37.5%	35.9%	33.8%	34.8%	42.4%	35.7%	35.8%	35.1%	31.0%	33.6%
35-44歳	28.5%			23.3%	22.7%	23.0%	22.6%	22.4%	21.0%	17.5%	19.0%	22.6%	26.4%	22.7%	23.7%
45歳以上	16.8%			12.7%	15.0%	13.0%	17.4%	13.9%	17.4%	14.9%	18.2%	13.9%	14.3%	16.6%	17.9%
無回答	4.1%			4.4%	3.4%	2.0%	3.9%	4.5%	3.4%	2.6%	4.5%	4.3%	2.9%	3.3%	3.9%
性的指向															
MSM(男性と性交経験のある男性)	14.9%			10.6%	11.3%	10.2%	12.3%	12.3%	8.5%	9.8%	10.6%	9.6%	11.2%	12.7%	13.2%
MSM以外男性	43.4%			49.4%	50.9%	47.5%	50.9%	51.6%	54.1%	50.4%	51.2%	52.8%	53.5%	50.7%	49.9%
WSW(女性との性交経験のある女性)	2.2%			1.0%	0.0%	1.2%	0.5%	1.8%	1.4%	0.8%	2.0%	1.8%	0.9%	1.3%	0.9%
WSW以外女性	35.8%			35.1%	35.3%	39.1%	33.7%	30.2%	33.1%	36.5%	32.5%	32.7%	32.9%	32.8%	33.4%
その他(性別がその他または不明)	3.8%			3.8%	2.4%	2.0%	2.7%	4.0%	2.9%	2.6%	3.7%	3.1%	1.6%	2.6%	2.6%
過去6ヶ月間に相手にお金を払ってセックスをしたことがありますか？															
ない(無回答含む)	75.6%			74.9%	73.3%	76.6%	72.2%	74.8%	70.5%	71.2%	71.0%	70.7%	68.9%	71.2%	71.0%
ある	24.4%			25.1%	26.7%	23.4%	27.8%	25.2%	29.5%	28.8%	29.0%	29.3%	31.1%	28.8%	29.0%
過去6ヶ月間に相手からお金をもらってセックスをしたことがありますか？															
ない(無回答含む)	93.7%			94.6%	93.8%	95.9%	95.6%	94.7%	95.9%	94.6%	95.5%	93.7%	93.7%	92.4%	93.5%
ある	6.3%			5.4%	6.2%	4.1%	4.4%	5.3%	4.1%	5.4%	4.5%	6.3%	6.3%	7.6%	6.5%
広報資材の認知(複数回答)															
各行政のホームページ	26.3%			24.7%	22.9%	23.2%	25.8%	22.4%	22.9%	23.4%	26.5%	29.3%	27.7%	25.5%	26.2%
各行政の紙資材・ポスター・広報誌等	16.1%			10.6%	8.8%	10.2%	10.6%	9.6%	8.9%	6.7%	9.6%	8.3%	10.3%	15.9%	14.2%
CBO資材	6.0%			3.2%	2.3%	3.5%	2.9%	3.8%	1.9%	2.1%	3.9%	2.9%	3.8%	4.6%	4.4%
HIVマップ	3.2%			6.4%	4.3%	5.5%	4.4%	5.8%	5.1%	5.1%	4.5%	5.1%	7.6%	5.9%	5.6%
HIV検査・相談マップ	18.0%			24.7%	24.4%	23.0%	26.5%	30.0%	28.0%	28.5%	27.6%	26.8%	28.0%	25.3%	24.8%
AC広告(エイズ予防財団)	9.8%			8.4%	8.8%	9.4%	6.1%	10.8%	10.9%	7.2%	9.6%	8.3%	7.6%	9.8%	8.6%

	2013年									2011年	2012年	2013年
	1月	2月	3月	4月	5月	6月	7月	8月	9月	年	年	年
回答者数	341	463	491	447	492	437	472	435	448	316	5439	4026
今回を除いて、これまでにHIV検査（エイズ検査）を受けたことがありますか？												
ある	43.7%	43.8%	40.3%	45.6%	47.4%	41.2%	42.2%	41.6%	40.2%	53.2%	44.1%	42.9%
ない(今回初めて)	53.7%	53.6%	55.4%	52.1%	50.0%	56.1%	55.9%	55.9%	54.9%	44.0%	53.6%	54.1%
無回答	2.6%	2.6%	4.3%	2.2%	2.6%	2.7%	1.9%	2.5%	4.9%	2.8%	2.4%	3.0%
年齢												
24歳以下	22.6%	25.9%	27.3%	23.3%	19.9%	19.2%	24.8%	22.3%	20.8%	15.5%	23.3%	23.0%
25-34歳	39.9%	33.9%	34.0%	36.0%	34.6%	38.2%	35.8%	38.2%	33.5%	35.1%	35.4%	35.8%
35-44歳	21.1%	20.3%	18.9%	22.4%	22.4%	20.8%	19.9%	19.1%	23.2%	28.5%	22.3%	20.9%
45歳以上	12.9%	17.3%	14.3%	15.0%	18.1%	17.2%	16.1%	17.5%	17.4%	16.8%	15.4%	16.3%
無回答	3.5%	2.6%	5.5%	3.4%	5.1%	4.6%	3.4%	3.0%	5.1%	4.1%	3.6%	4.0%
性的指向												
MSM(男性と性交経験のある男性)	13.5%	12.1%	11.4%	12.3%	13.4%	12.4%	12.9%	13.1%	16.5%	14.9%	11.0%	13.0%
MSM以外男性	53.4%	50.5%	50.1%	53.5%	48.4%	49.0%	49.2%	50.6%	50.4%	43.4%	51.0%	50.4%
WSW(女性との性交経験のある女性)	2.1%	1.5%	1.4%	2.5%	1.0%	1.4%	1.5%	1.1%	1.3%	2.2%	1.1%	1.5%
WSW以外女性	28.2%	33.9%	32.8%	29.8%	32.5%	34.6%	33.9%	33.3%	27.0%	35.8%	34.0%	31.9%
その他(性別がその他または不明)	2.9%	1.9%	4.3%	2.0%	4.7%	2.7%	2.5%	1.8%	4.7%	3.8%	2.8%	3.1%
過去6ヶ月間に相手にお金を払ってセックスをしたことがありますか？												
ない(無回答含む)	70.4%	74.1%	70.1%	69.1%	74.2%	76.9%	74.2%	74.0%	69.9%	75.6%	72.3%	72.6%
ある	29.6%	25.9%	29.9%	30.9%	25.8%	23.1%	25.8%	26.0%	30.1%	24.4%	27.7%	27.4%
過去6ヶ月間に相手からお金をもらってセックスをしたことがありますか？												
ない(無回答含む)	92.4%	93.7%	96.1%	93.3%	91.9%	94.7%	92.8%	94.3%	93.8%	93.7%	94.5%	93.7%
ある	7.6%	6.3%	3.9%	6.7%	8.1%	5.3%	7.2%	5.7%	6.3%	6.3%	5.5%	6.3%
広報資材の認知(複数回答)												
各行政のホームページ	29.0%	28.5%	28.7%	23.9%	24.8%	25.6%	25.8%	31.5%	28.6%	26.3%	25.1%	27.3%
各行政の紙資材・ポスター・広報誌等	11.1%	14.3%	12.2%	13.6%	11.6%	14.2%	14.8%	16.6%	13.2%	16.1%	10.3%	13.5%
CBO資材	4.1%	3.9%	3.9%	5.8%	4.9%	5.0%	5.3%	3.7%	4.7%	6.0%	3.3%	4.6%
HIVマップ	5.3%	3.2%	4.1%	3.8%	4.3%	4.8%	6.4%	3.7%	4.7%	3.2%	5.4%	4.4%
HIV検査・相談マップ	28.2%	29.6%	25.9%	26.2%	26.4%	27.9%	27.3%	29.0%	28.8%	18.0%	26.3%	27.6%
AC広告(エイズ予防財団)	7.0%	11.2%	6.3%	6.9%	5.9%	4.6%	7.2%	9.7%	9.2%	9.8%	8.8%	7.6%

# -chot CAST なんば-

chotCAST なんばでは 2012 年 10 月から調査を実施した。

2012 年 10 月～12 月の検査累計は 1,348 件で陽性判明累計は 6 件(陽性判明率: 0.45%、男性受検者中 0.65%)、アンケート回収数は 1,325 件(回収率: 98.3%)であった。2013 年 1 月～9 月の検査累計は 4,661 件で陽性判明累計は 21 件(陽性判明率: 0.45%、男性受検者中 0.65%)、アンケート回収数は 4,473 件(回収率: 96.0%)であった。

## 保健所等におけるHIV抗体検査の概要

	2011年			2012年												2013年									2011年	2012年	2013年																									
	10月	11月	12月	1月	2月	3月	4月	5月	6月	7月	8月	9月	10月	11月	12月	1月	2月	3月	4月	5月	6月	7月	8月	9月																												
参加施設数																										1	1	1	1	1	1	1	1	1	1	1	1	1	1	1	1	1	1	1	1							
検査件数																										482	405	461	432	430	502	520	510	608	545	529	585														1,348	4,661
(再掲) 男性																									341	271	318	320	285	353	349	360	430	370	373	402														930	3,242	
女性																									139	134	142	110	144	148	171	149	178	175	153	183														415	1,411	
その他																									2	0	1	2	1	1	0	1	0	0	3	0														3	8	
陽性判明数																									4	1	1	0	0	0	5	4	4	4	2	2														6	21	
(再掲) 男性																									4	1	1	0	0	0	5	4	4	4	2	2														6	21	
女性																									0	0	0	0	0	0	0	0	0	0	0	0														0	0	
その他																									0	0	0	0	0	0	0	0	0	0	0	0														0	0	
陽性判明率																									0.83%	0.25%	0.22%	0.00%	0.00%	0.00%	0.96%	0.78%	0.66%	0.73%	0.38%	0.34%														0.45%	0.45%	
男性受検者中の陽性判明率																									1.17%	0.37%	0.31%	0.00%	0.00%	0.00%	1.43%	1.11%	0.93%	1.08%	0.54%	0.50%														0.65%	0.65%	
質問紙回収数																									457	407	461	402	396	468	526	469	614	517	515	566														1,325	4,473	
質問紙回収率																									94.8%	100.5%	100.0%	93.1%	92.1%	93.2%	101.2%	92.0%	101.0%	94.9%	97.4%	96.8%														98.3%	96.0%	

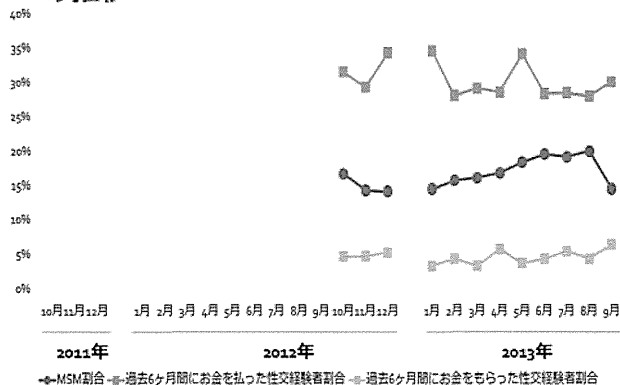
2012 年の受検者の平均年齢は歳 32.1±9.6、初受検者割合は 50.9%、MSM 割合は 15.0%(男性受検者中 22.7%)であった。

2013 年の受検者の平均年齢は 31.8 歳±9.2、初受検者割合は 53.7%、MSM 割合は 17.3% (男性受検者中 25.3%) であった。

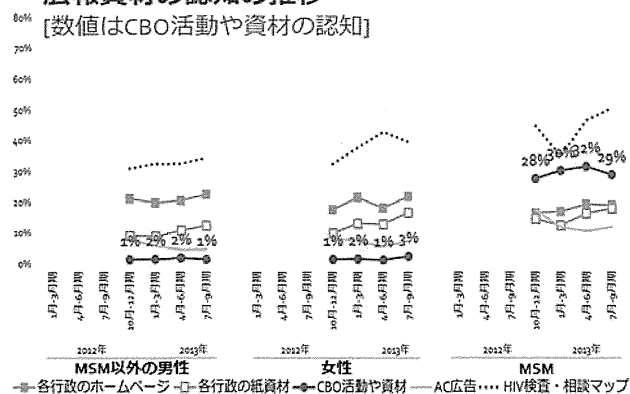
調査期間中の MSM 割合は 14.1%(2012 年 12 月)～20.0%(2013 年 8 月)の範囲であり、2013 年 1 月から 8 月まではやや上昇傾向であった。過去 6 ヶ月間にお金をもらってセックスをしたことがある割合は 3.2%(2013 年 1 月、3 月)～5.7%(2013 年 4 月)の範囲であった。

受検者における広報資材の認知では HIV 検査・相談マップが他の資材に比べて高く 2012 年が 32.7%、2013 年が 37.1%であった。一方で CBO 活動や資材の認知割合は 2012 年が 5.4%(MSM 受検者中では 27.6%)、2013 年が 6.7%(MSM 受検者中では 30.3%)であった。MSM 受検者では CBO 活動や資材の認知割合は 2012 年 10 月-12 月の 27.6%から 2013 年 4 月-6 月には 31.6% となっており、やや上昇傾向がみられた。

## 金銭を介した性交経験者割合と MSM 割合の推移



## MSM以外の男性、女性、MSM別 広報資材の認知の推移



## HIV抗体検査受検者における受検経験、年齢層、性的指向、金銭を介した性行動、広報資料の認知

	2011年			2012年									2011年	2012年	2013年
	10月	11月	12月	1月	2月	3月	4月	5月	6月	7月	8月	9月			
<b>回答者数</b>													<b>457</b>	<b>407</b>	<b>461</b>
今回を除いて、これまでにHIV検査（エイズ検査）を受けたことがありますか？															
ある													46.4%	48.6%	43.8%
ない(今回初めて)													51.2%	48.2%	53.1%
無回答													2.4%	3.2%	3.0%
<b>年齢</b>															
24歳以下													20.8%	19.4%	22.8%
25-34歳													45.1%	47.7%	42.5%
35-44歳													19.9%	21.1%	18.4%
45歳以上													11.4%	8.1%	11.3%
無回答													2.8%	3.7%	5.0%
<b>性的指向</b>															
MSM(男性と性交経験のある男性)													16.6%	14.3%	14.1%
MSM以外男性													50.5%	51.4%	51.8%
WSW(女性との性交経験のある女性)													1.8%	2.7%	1.3%
WSW以外女性													28.7%	28.5%	28.6%
その他(性別がその他または不明)													2.4%	3.2%	4.1%
過去6ヶ月間に相手にお金を払ってセックスをしたことがありますか？															
ない(無回答含む)													68.5%	70.8%	65.7%
ある													31.5%	29.2%	34.3%
過去6ヶ月間に相手からお金をもらってセックスをしたことがありますか？															
ない(無回答含む)													95.4%	95.3%	94.8%
ある													4.6%	4.7%	5.2%
<b>広報資料の認知(複数回答)</b>															
各行政のホームページ													18.6%	19.2%	18.9%
各行政の紙資料・ポスター・広報誌等													8.3%	9.6%	12.8%
CBO資料													5.9%	4.9%	5.4%
HIVマップ													7.0%	5.2%	7.6%
HIV検査・相談マップ													39.8%	31.9%	26.2%
AC広告(エイズ予防財団)													8.5%	10.1%	9.5%
	2013年									2011年	2012年	2013年			
	1月	2月	3月	4月	5月	6月	7月	8月	9月	年	年	年			
<b>回答者数</b>	<b>402</b>	<b>396</b>	<b>468</b>	<b>526</b>	<b>469</b>	<b>614</b>	<b>517</b>	<b>515</b>	<b>566</b>		<b>1325</b>	<b>4473</b>			
今回を除いて、これまでにHIV検査（エイズ検査）を受けたことがありますか？															
ある	43.5%	43.9%	45.3%	46.6%	48.0%	44.6%	46.6%	42.9%	40.3%		46.2%	44.6%			
ない(今回初めて)	54.7%	54.0%	53.4%	52.1%	51.4%	53.4%	52.2%	55.3%	56.7%		50.9%	53.7%			
無回答	1.7%	2.0%	1.3%	1.3%	0.6%	2.0%	1.2%	1.7%	3.0%		2.9%	1.7%			
<b>年齢</b>															
24歳以下	18.9%	20.7%	23.3%	24.9%	21.7%	23.6%	22.6%	18.6%	20.3%		21.1%	21.8%			
25-34歳	50.0%	42.4%	42.7%	43.7%	43.7%	45.4%	42.9%	44.5%	42.2%		45.0%	44.1%			
35-44歳	17.2%	22.0%	24.1%	20.0%	23.7%	18.9%	21.5%	24.3%	24.9%		19.8%	21.9%			
45歳以上	11.2%	11.6%	8.1%	8.4%	9.4%	8.6%	10.8%	10.3%	9.0%		10.3%	9.6%			
無回答	2.7%	3.3%	1.7%	3.0%	1.5%	3.4%	2.1%	2.3%	3.5%		3.8%	2.7%			
<b>性的指向</b>															
MSM(男性と性交経験のある男性)	14.4%	15.7%	16.0%	16.7%	18.3%	19.5%	19.1%	20.0%	14.5%		15.0%	17.3%			
MSM以外男性	56.5%	51.0%	52.6%	48.1%	52.2%	49.8%	48.7%	48.3%	53.0%		51.2%	51.0%			
WSW(女性との性交経験のある女性)	1.2%	1.5%	2.4%	2.1%	0.6%	1.5%	1.4%	1.0%	1.4%		1.9%	1.5%			
WSW以外女性	25.9%	29.8%	27.4%	31.4%	28.4%	27.4%	29.4%	28.9%	27.4%		28.6%	28.4%			
その他(性別がその他または不明)	2.0%	2.0%	1.7%	1.7%	0.4%	1.8%	1.4%	1.7%	3.7%		3.2%	1.9%			
過去6ヶ月間に相手にお金を払ってセックスをしたことがありますか？															
ない(無回答含む)	65.4%	72.0%	70.9%	71.5%	65.9%	71.7%	71.6%	72.0%	70.0%		68.2%	70.2%			
ある	34.6%	28.0%	29.1%	28.5%	34.1%	28.3%	28.4%	28.0%	30.0%		31.8%	29.8%			
過去6ヶ月間に相手からお金をもらってセックスをしたことがありますか？															
ない(無回答含む)	96.8%	95.7%	96.8%	94.3%	96.4%	95.8%	94.6%	95.7%	93.6%		95.2%	95.4%			
ある	3.2%	4.3%	3.2%	5.7%	3.6%	4.2%	5.4%	4.3%	6.4%		4.8%	4.6%			
<b>広報資料の認知(複数回答)</b>															
各行政のホームページ	22.4%	18.2%	18.8%	21.1%	20.0%	17.6%	22.4%	18.8%	22.6%		18.9%	20.2%			
各行政の紙資料・ポスター・広報誌等	10.9%	11.6%	9.8%	12.9%	11.9%	11.9%	13.9%	15.3%	14.0%		10.3%	12.6%			
CBO資料	5.7%	7.3%	5.8%	8.0%	6.4%	6.8%	7.5%	7.0%	5.7%		5.4%	6.7%			
HIVマップ	7.0%	7.3%	6.2%	4.4%	4.9%	6.7%	8.3%	5.0%	7.4%		6.6%	6.3%			
HIV検査・相談マップ	34.8%	32.1%	36.1%	40.9%	33.5%	38.6%	39.5%	38.1%	38.0%		32.7%	37.1%			
AC広告(エイズ予防財団)	8.2%	6.8%	6.8%	6.5%	7.7%	4.1%	6.6%	6.8%	6.9%		9.4%	6.6%			

# -福岡県内-

福岡県内では2012年4月から2施設(2012年10月からは3施設)の協力を得て調査を実施した。

2012年4月～12月の検査累計は1,045件で陽性判明累計は2件(陽性判明率:0.19%、男性受検者中0.31%)、アンケート回収数は783件(回収率:74.9%)であった。2013年1月～9月の検査累計は1,288件で陽性判明累計は9件(陽性判明率:0.70%、男性受検者中1.20%)、アンケート回収数は889件(回収率:69.0%)であった。

## 保健所等におけるHIV抗体検査の概要

	2011年			2012年												2013年									2011年	2012年	2013年
	10月	11月	12月	1月	2月	3月	4月	5月	6月	7月	8月	9月	10月	11月	12月	1月	2月	3月	4月	5月	6月	7月	8月	9月			
参加施設数				2	2	2	2	2	2	2	2	3	3	3	3	3	3	3	3	3	3	3	3	3	3	3	
検査件数				107	109	113	109	84	87	159	145	132	148	140	138	133	129	156	164	133	147	1,045	1,288				
(再掲) 男性				66	70	65	64	46	48	103	95	96	94	87	84	75	72	79	95	83	83	653	752				
女性				41	39	48	45	38	39	56	50	33	54	53	54	58	57	77	69	50	64	389	536				
その他				0	0	0	0	0	0	0	0	3	0	0	0	0	0	0	0	0	0	3	0				
陽性判明数				0	0	0	0	0	1	0	1	0	0	0	1	2	0	0	2	1	3	2	9				
(再掲) 男性				0	0	0	0	0	1	0	1	0	0	0	1	2	0	0	2	1	3	2	9				
女性				0	0	0	0	0	0	0	0	0	0	0	0	0	0	0	0	0	0	0	0				
その他				0	0	0	0	0	0	0	0	0	0	0	0	0	0	0	0	0	0	0	0				
陽性判明率				0.00%	0.00%	0.00%	0.00%	0.00%	1.15%	0.00%	0.69%	0.00%	0.00%	0.00%	0.72%	1.50%	0.00%	0.00%	1.22%	0.75%	2.04%	0.19%	0.70%				
男性受検者中の陽性判明率				0.00%	0.00%	0.00%	0.00%	0.00%	2.08%	0.00%	1.05%	0.00%	0.00%	0.00%	1.19%	2.67%	0.00%	0.00%	2.11%	1.20%	3.61%	0.31%	1.20%				
質問紙回収数				80	78	94	89	64	58	111	108	101	99	91	107	99	55	116	122	105	95	783	889				
質問紙回収率				74.8%	71.6%	83.2%	81.7%	76.2%	66.7%	69.8%	74.5%	76.5%	66.9%	65.0%	77.5%	74.4%	42.6%	74.4%	74.4%	78.9%	64.6%	74.9%	69.0%				

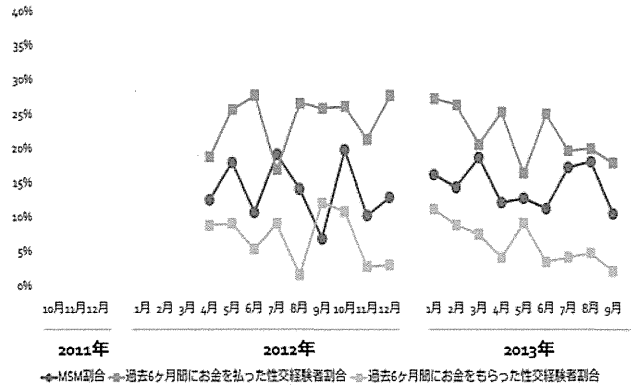
2012年の受検者の平均年齢は32.9歳±10.1、初受検者割合は55.9%、MSM割合は14.0%(男性受検者中24.7%)であった。

2013年の受検者の平均年齢は30.8歳±9.1、初受検者割合は52.2%、MSM割合は14.7%(男性受検者中27.6%)であった。

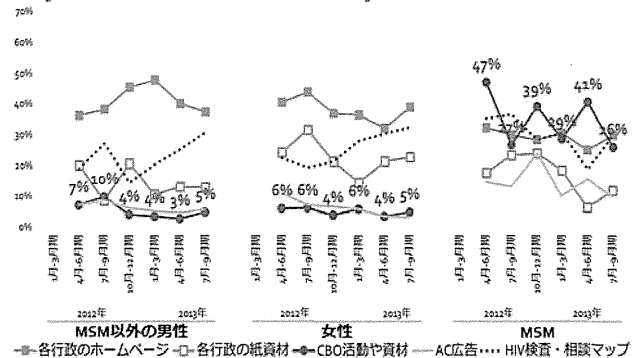
調査期間中のMSM割合は6.9%(2012年9月)～19.1%(2012年7月)の範囲であった。過去6ヶ月間にお金をもらってセックスをしたことがある割合は2012年4月の8.8%から2012年12月では3.0%に、2013年1月の11.1%から2013年9月では2.1%と減少していた。

受検者におけるCBO活動や資材の認知割合は2012年が10.5%(MSM受検者中では38.2%)、2013年が8.3%(MSM受検者中では30.5%)であった。MSM以外の男性、女性、MSM別の広報活動や資材の認知割合をみると、MSM受検者ではCBO活動や資材の認知割合が26.0%(2013年7月-9月期)～47.1%(2012年4月-6月期)と変動がみられるものの減少傾向はみられなかった。一方で行政の紙資材の認知割合やAC広告の認知割合はやや減少していた。

50% 金銭を介した性交経験者割合とMSM割合の推移



100% MSM以外の男性、女性、MSM別 広報資材の認知の推移 [数値はCBO活動や資材の認知]



# HIV抗体検査受検者における受検経験、年齢層、性的指向、金銭を介した性行動、広報資材の認知

	2011年			2012年											
	10月	11月	12月	1月	2月	3月	4月	5月	6月	7月	8月	9月	10月	11月	12月
回答者数				80	78	94	89	64	58	111	108	101			
今回を除いて、これまでにHIV検査（エイズ検査）を受けたことがありますか？															
ある				40.0%	38.5%	33.0%	44.9%	46.9%	43.1%	38.7%	41.7%	42.6%			
ない(今回初めて)				60.0%	60.3%	67.0%	53.9%	51.6%	56.9%	57.7%	49.1%	48.5%			
無回答				0.0%	1.3%	0.0%	1.1%	1.6%	0.0%	3.6%	9.3%	8.9%			
年齢															
24歳以下				25.0%	19.2%	11.7%	29.2%	12.5%	22.4%	21.6%	18.5%	14.9%			
25-34歳				41.3%	39.7%	48.9%	33.7%	51.6%	36.2%	39.6%	42.6%	33.7%			
35-44歳				23.8%	26.9%	26.6%	23.6%	25.0%	25.9%	26.1%	18.5%	30.7%			
45歳以上				8.8%	7.7%	8.5%	11.2%	9.4%	12.1%	8.1%	11.1%	10.9%			
無回答				1.3%	6.4%	4.3%	2.2%	1.6%	3.4%	4.5%	9.3%	9.9%			
性的指向															
MSM(男性と性交経験のある男性)				12.5%	17.9%	10.6%	19.1%	14.1%	6.9%	19.8%	10.2%	12.9%			
MSM以外男性				42.5%	42.3%	45.7%	38.2%	34.4%	43.1%	42.3%	45.4%	48.5%			
WSW(女性との性交経験のある女性)				3.8%	1.3%	1.1%	2.2%	1.6%	1.7%	0.0%	0.9%	2.0%			
WSW以外女性				40.0%	33.3%	38.3%	39.3%	48.4%	48.3%	33.3%	32.4%	27.7%			
その他(性別がその他または不明)				1.3%	5.1%	4.3%	1.1%	1.6%	0.0%	4.5%	11.1%	8.9%			
過去6ヶ月間に相手にお金を払ってセックスをしたことがありますか？															
ない(無回答含む)				81.3%	74.4%	72.3%	83.1%	73.4%	74.1%	73.9%	78.7%	72.3%			
ある				18.8%	25.6%	27.7%	16.9%	26.6%	25.9%	26.1%	21.3%	27.7%			
過去6ヶ月間に相手からお金をもらってセックスをしたことがありますか？															
ない(無回答含む)				91.3%	91.0%	94.7%	91.0%	98.4%	87.9%	89.2%	97.2%	97.0%			
ある				8.8%	9.0%	5.3%	9.0%	1.6%	12.1%	10.8%	2.8%	3.0%			
広報資材の認知(複数回答)															
各行政のホームページ				36.3%	43.6%	35.1%	32.6%	46.9%	43.1%	36.0%	39.8%	40.6%			
各行政の紙資材-ポスター-広報誌等				17.5%	19.2%	25.5%	18.0%	23.4%	24.1%	13.5%	22.2%	27.7%			
CBO資材				12.5%	14.1%	9.6%	11.2%	14.1%	5.2%	9.0%	11.1%	7.9%			
HIVマップ				6.3%	12.8%	5.3%	5.6%	4.7%	10.3%	8.1%	4.6%	5.9%			
HIV検査・相談マップ				21.3%	32.1%	14.9%	25.8%	26.6%	20.7%	19.8%	16.7%	18.8%			
AC広告(エイズ予防財団)				12.5%	11.5%	5.3%	12.4%	4.7%	6.9%	10.8%	8.3%	7.9%			

	2013年									2011年	2012年	2013年
	1月	2月	3月	4月	5月	6月	7月	8月	9月	年	年	年
回答者数	99	91	107	99	55	116	122	105	95		783	889
今回を除いて、これまでにHIV検査（エイズ検査）を受けたことがありますか？												
ある	46.5%	45.1%	39.3%	39.4%	36.4%	38.8%	41.0%	44.8%	42.1%		40.7%	41.6%
ない(今回初めて)	50.5%	47.3%	56.1%	52.5%	61.8%	56.0%	50.8%	47.6%	50.5%		55.9%	52.2%
無回答	3.0%	7.7%	4.7%	8.1%	1.8%	5.2%	8.2%	7.6%	7.4%		3.3%	6.2%
年齢												
24歳以下	24.2%	27.5%	30.8%	20.2%	20.0%	29.3%	23.8%	20.0%	20.0%		19.4%	24.3%
25-34歳	39.4%	41.8%	43.9%	40.4%	43.6%	39.7%	45.1%	48.6%	42.1%		40.6%	42.7%
35-44歳	16.2%	15.4%	16.8%	23.2%	25.5%	17.2%	16.4%	17.1%	18.9%		25.2%	18.1%
45歳以上	16.2%	6.6%	3.7%	7.1%	7.3%	7.8%	6.6%	5.7%	11.6%		9.7%	8.0%
無回答	4.0%	8.8%	4.7%	9.1%	3.6%	6.0%	8.2%	8.6%	7.4%		5.1%	6.9%
性的指向												
MSM(男性と性交経験のある男性)	16.2%	14.3%	18.7%	12.1%	12.7%	11.2%	17.2%	18.1%	10.5%		14.0%	14.7%
MSM以外男性	38.4%	44.0%	32.7%	40.4%	36.4%	40.5%	36.1%	38.1%	41.1%		42.9%	38.6%
WSW(女性との性交経験のある女性)	2.0%	1.1%	1.9%	1.0%	1.8%	0.9%	1.6%	1.9%	3.2%		1.5%	1.7%
WSW以外女性	38.4%	33.0%	42.1%	37.4%	41.8%	42.2%	36.9%	33.3%	37.9%		36.8%	38.0%
その他(性別がその他または不明)	5.1%	7.7%	4.7%	9.1%	7.3%	5.2%	8.2%	8.6%	7.4%		4.7%	7.0%
過去6ヶ月間に相手にお金を払ってセックスをしたことがありますか？												
ない(無回答含む)	72.7%	73.6%	79.4%	74.7%	83.6%	75.0%	80.3%	80.0%	82.1%		76.0%	77.7%
ある	27.3%	26.4%	20.6%	25.3%	16.4%	25.0%	19.7%	20.0%	17.9%		24.0%	22.3%
過去6ヶ月間に相手からお金をもらってセックスをしたことがありますか？												
ない(無回答含む)	88.9%	91.2%	92.5%	96.0%	90.9%	96.6%	95.9%	95.2%	97.9%		93.2%	94.2%
ある	11.1%	8.8%	7.5%	4.0%	9.1%	3.4%	4.1%	4.8%	2.1%		6.8%	5.8%
広報資材の認知(複数回答)												
各行政のホームページ	40.4%	40.7%	35.5%	35.4%	32.7%	33.6%	41.0%	24.8%	36.8%		38.8%	35.8%
各行政の紙資材-ポスター-広報誌等	17.2%	13.2%	12.1%	14.1%	16.4%	15.5%	10.7%	18.1%	18.9%		21.1%	15.0%
CBO資材	10.1%	5.5%	10.3%	7.1%	9.1%	7.8%	10.7%	5.7%	8.4%		10.5%	8.3%
HIVマップ	3.0%	4.4%	7.5%	2.0%	5.5%	6.0%	3.3%	2.9%	6.3%		6.9%	4.5%
HIV検査・相談マップ	20.2%	22.0%	29.0%	25.3%	29.1%	26.7%	32.0%	27.6%	36.8%		21.3%	27.7%
AC広告(エイズ予防財団)	2.0%	6.6%	10.3%	7.1%	1.8%	5.2%	4.9%	5.7%	5.3%		9.1%	5.6%



# -沖縄県内-

沖縄県内では 2011 年 11 月から 3 施設(2012 年 9 月～11 月は 2 施設)の協力を得て調査を実施した。

2011 年 11 月～12 月の検査累計は 410 件で陽性判明累計は 2 件(陽性判明率: 0.49%、男性受検者中 0.83%)、アンケート回収数は 215 件(回収率: 52.4%)であった。2012 年 1 月～12 月の検査累計は 2,039 件で陽性判明累計は 9 件(陽性判明率: 0.44%、男性受検者中 0.67%)、アンケート回収数は 994 件(回収率: 48.7%)であった。2013 年 1 月～9 月の検査累計は 1,464 件で陽性判明累計は 4 件(陽性判明率: 0.27%、男性受検者中 0.43%)、アンケート回収数は 547 件(回収率: 37.4%)であった。

## 保健所等におけるHIV抗体検査の概要

	2011年			2012年												2013年									2011年	2012年	2013年						
	10月	11月	12月	1月	2月	3月	4月	5月	6月	7月	8月	9月	10月	11月	12月	1月	2月	3月	4月	5月	6月	7月	8月	9月									
参加施設数	3	3	3	3	3	3	3	3	3	3	3	3	2	2	2	3	3	3	3	3	3	3	3	3	3	3	3	3	3	3	3	3	3
検査件数	183	227	181	182	194	147	182	193	163	160	140	141	141	215	130	155	147	156	161	206	176	167	166	410	2,039	1,464							
(再掲)																																	
男性	113	128	126	131	122	95	116	121	97	109	96	97	88	137	85	99	95	104	105	121	106	98	112	241	1,335	925							
女性	70	99	55	51	72	40	66	72	66	51	44	44	53	78	45	56	52	52	56	85	70	69	54	169	692	539							
その他	0	0	0	0	0	12	0	0	0	0	0	0	0	0	0	0	0	0	0	0	0	0	0	0	0	12	0						
陽性判明数	1	1	1	1	0	1	0	1	2	1	1	1	0	0	0	2	0	0	1	0	1	0	0	2	9	4							
(再掲)																																	
男性	1	1	1	1	0	1	0	1	2	1	1	1	0	0	0	2	0	0	1	0	1	0	0	2	9	4							
女性	0	0	0	0	0	0	0	0	0	0	0	0	0	0	0	0	0	0	0	0	0	0	0	0	0	0	0						
その他	0	0	0	0	0	0	0	0	0	0	0	0	0	0	0	0	0	0	0	0	0	0	0	0	0	0	0						
陽性判明率	0.55%	0.44%	0.55%	0.55%	0.00%	0.68%	0.00%	0.52%	1.23%	0.63%	0.71%	0.71%	0.00%	0.00%	0.00%	1.29%	0.00%	0.00%	0.62%	0.00%	0.57%	0.00%	0.00%	0.49%	0.44%	0.27%							
男性受検者中の陽性判明率	0.88%	0.78%	0.79%	0.76%	0.00%	1.05%	0.00%	0.83%	2.06%	0.92%	1.04%	1.03%	0.00%	0.00%	0.00%	2.02%	0.00%	0.00%	0.95%	0.00%	0.94%	0.00%	0.00%	0.83%	0.67%	0.43%							
質問紙回収数	54	161	121	119	112	77	95	104	65	73	52	41	45	90	50	59	67	57	72	72	69	50	51	215	994	547							
質問紙回収率	29.5%	70.9%	66.9%	65.4%	57.7%	52.4%	52.2%	53.9%	39.9%	45.6%	37.1%	29.1%	31.9%	41.9%	38.5%	38.1%	45.6%	36.5%	44.7%	35.0%	39.2%	29.9%	30.7%	52.4%	48.7%	37.4%							

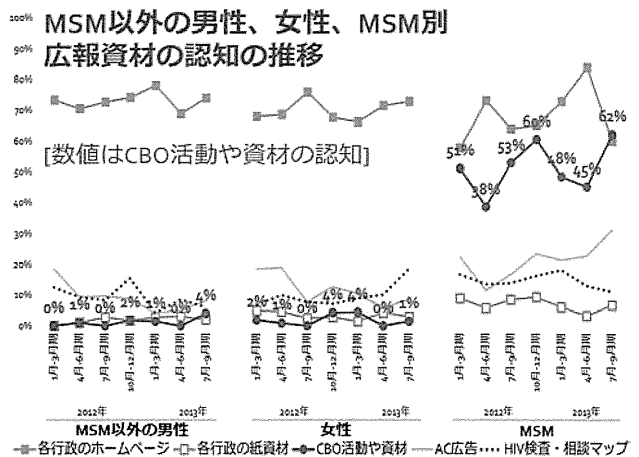
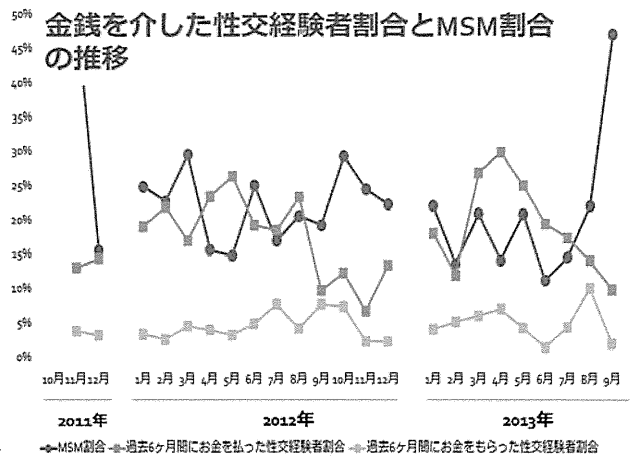
2011 年の受検者の平均年齢は歳 31.1±9.0、初受検者割合は 52.6%、MSM 割合は 24.2%(男性受検者中 39.4%)であった。

2012 年の受検者の平均年齢は 30.5 歳±9.2、初受検者割合は 53.8%、MSM 割合は 22.2%(男性受検者中 36.5%)であった。

2013 年の受検者の平均年齢は歳 30.7±8.8、初受検者割合は 56.3%、MSM 割合は 19.9% (男性受検者中 33.2%)であった。

調査期間中、過去 6 ヶ月間にお金をもらってセックスをしたことがある割合は 1.4%(2013 年 6 月)～10.0%(2013 年 8 月)の範囲であった。

MSM 割合は 11.1%(2013 年 6 月)～50.0%(2011 年 11 月)の範囲であったが、極めて高かったのは、2012 年では 3 月(29.5%)、6 月(25.0%)、10 月(29.3%)であり、2013 年では 9 月(47.1%)であった。同月の受検者における CBO 活動や資材の認知割合も他の月に比べて高く 2012 年 3 月は 18.8%、6 月は 14.4%、10 月は 12.2%、2013 年 9 月は 33.3%であった。



# HIV抗体検査受検者における受検経験、年齢層、性的指向、金銭を介した性行動、広報資材の認知

	2011年			2012年											
	10月	11月	12月	1月	2月	3月	4月	5月	6月	7月	8月	9月	10月	11月	12月
回答者数	54	161		121	119	112	77	95	104	65	73	52	41	45	90
今回を除いて、これまでにHIV検査（エイズ検査）を受けたことがありますか？															
ある	51.9%	42.9%		43.8%	52.1%	54.5%	40.3%	46.3%	34.6%	40.0%	43.8%	36.5%	58.5%	40.0%	37.8%
ない(今回初めて)	46.3%	54.7%		51.2%	46.2%	42.9%	59.7%	53.7%	65.4%	56.9%	56.2%	61.5%	34.1%	60.0%	60.0%
無回答	1.9%	2.5%		5.0%	1.7%	2.7%	0.0%	0.0%	0.0%	3.1%	0.0%	1.9%	7.3%	0.0%	2.2%
年齢															
24歳以下	22.2%	26.7%		19.8%	23.5%	21.4%	24.7%	29.5%	22.1%	38.5%	28.8%	28.8%	22.0%	28.9%	24.4%
25-34歳	38.9%	43.5%		44.6%	53.8%	43.8%	49.4%	51.6%	47.1%	32.3%	45.2%	34.6%	51.2%	44.4%	53.3%
35-44歳	22.2%	19.9%		24.8%	16.8%	20.5%	15.6%	9.5%	19.2%	20.0%	21.9%	28.8%	17.1%	13.3%	14.4%
45歳以上	14.8%	7.5%		6.6%	4.2%	9.8%	9.1%	6.3%	10.6%	6.2%	4.1%	7.7%	4.9%	13.3%	5.6%
無回答	1.9%	2.5%		4.1%	1.7%	4.5%	1.3%	3.2%	1.0%	3.1%	0.0%	0.0%	4.9%	0.0%	2.2%
性的指向															
MSM(男性と性交経験のある男性)	50.0%	15.5%		24.8%	22.7%	29.5%	15.6%	14.7%	25.0%	16.9%	20.5%	19.2%	29.3%	24.4%	22.2%
MSM以外男性	24.1%	41.6%		41.3%	49.6%	33.0%	49.4%	41.1%	29.8%	30.8%	43.8%	40.4%	29.3%	33.3%	34.4%
WSW(女性との性交経験のある女性)	3.7%	1.2%		0.8%	0.8%	0.9%	1.3%	0.0%	1.0%	3.1%	1.4%	3.8%	7.3%	2.2%	0.0%
WSW以外女性	18.5%	39.1%		28.1%	25.2%	32.1%	32.5%	41.1%	43.3%	46.2%	34.2%	36.5%	29.3%	40.0%	41.1%
その他(性別がその他または不明)	3.7%	2.5%		5.0%	1.7%	4.5%	1.3%	3.2%	1.0%	3.1%	0.0%	0.0%	4.9%	0.0%	2.2%
過去6ヶ月間に相手にお金を払ってセックスをしたことがありますか？															
ない(無回答含む)	87.0%	85.7%		81.0%	78.2%	83.0%	76.6%	73.7%	80.8%	81.5%	76.7%	90.4%	87.8%	93.3%	86.7%
ある	13.0%	14.3%		19.0%	21.8%	17.0%	23.4%	26.3%	19.2%	18.5%	23.3%	9.6%	12.2%	6.7%	13.3%
過去6ヶ月間に相手からお金をもらってセックスをしたことがありますか？															
ない(無回答含む)	96.3%	96.9%		96.7%	97.5%	95.5%	96.1%	96.8%	95.2%	92.3%	95.9%	92.3%	92.7%	97.8%	97.8%
ある	3.7%	3.1%		3.3%	2.5%	4.5%	3.9%	3.2%	4.8%	7.7%	4.1%	7.7%	7.3%	2.2%	2.2%
広報資材の認知(複数回答)															
各行政のホームページ	72.2%	74.5%		67.8%	68.1%	64.3%	74.0%	72.6%	64.4%	69.2%	75.3%	69.2%	61.0%	71.1%	68.9%
各行政の紙資材・ポスター・広報誌等	3.7%	1.9%		1.7%	3.4%	6.3%	2.6%	1.1%	5.8%	3.1%	5.5%	1.9%	4.9%	6.7%	2.2%
CBO資材	25.9%	2.5%		9.9%	12.6%	18.8%	9.1%	0.0%	14.4%	9.2%	11.0%	9.6%	12.2%	17.8%	18.9%
HIVマップ	3.7%	6.2%		6.6%	5.9%	6.3%	3.9%	1.1%	3.8%	1.5%	2.7%	3.8%	7.3%	6.7%	7.8%
HIV検査・相談マップ	14.8%	15.5%		11.6%	9.2%	13.4%	10.4%	8.4%	11.5%	12.3%	6.8%	7.7%	9.8%	13.3%	12.2%
AC広告(エイズ予防財団)	14.8%	15.5%		19.0%	20.2%	17.9%	10.4%	12.6%	16.3%	10.8%	12.3%	5.8%	17.1%	15.6%	11.1%
	2013年									2011年	2012年	2013年			
	1月	2月	3月	4月	5月	6月	7月	8月	9月	年	年	年			
回答者数	50	59	67	57	72	72	69	50	51	215	994	547			
今回を除いて、これまでにHIV検査（エイズ検査）を受けたことがありますか？															
ある	50.0%	33.9%	40.3%	43.9%	51.4%	38.9%	34.8%	32.0%	52.9%	45.1%	44.3%	41.9%			
ない(今回初めて)	50.0%	62.7%	59.7%	52.6%	47.2%	59.7%	62.3%	64.0%	47.1%	52.6%	53.8%	56.3%			
無回答	0.0%	3.4%	0.0%	3.5%	1.4%	1.4%	2.9%	4.0%	0.0%	2.3%	1.9%	1.8%			
年齢															
24歳以下	34.0%	25.4%	25.4%	14.0%	27.8%	23.6%	23.2%	28.0%	21.6%	25.6%	25.3%	24.7%			
25-34歳	56.0%	40.7%	43.3%	47.4%	43.1%	45.8%	39.1%	50.0%	39.2%	42.3%	46.7%	44.6%			
35-44歳	4.0%	22.0%	22.4%	28.1%	20.8%	22.2%	20.3%	12.0%	33.3%	20.5%	18.5%	20.8%			
45歳以上	4.0%	8.5%	9.0%	7.0%	4.2%	6.9%	13.0%	4.0%	3.9%	9.3%	7.2%	6.9%			
無回答	2.0%	3.4%	0.0%	3.5%	4.2%	1.4%	4.3%	6.0%	2.0%	2.3%	2.3%	2.9%			
性的指向															
MSM(男性と性交経験のある男性)	22.0%	13.6%	20.9%	14.0%	20.8%	11.1%	14.5%	22.0%	47.1%	24.2%	22.2%	19.9%			
MSM以外男性	44.0%	40.7%	40.3%	47.4%	48.6%	47.2%	34.8%	26.0%	25.5%	37.2%	38.7%	40.0%			
WSW(女性との性交経験のある女性)	4.0%	0.0%	0.0%	0.0%	1.4%	0.0%	2.9%	0.0%	0.0%	1.9%	1.4%	0.9%			
WSW以外女性	30.0%	42.4%	38.8%	35.1%	27.8%	40.3%	44.9%	48.0%	25.5%	34.0%	35.2%	37.1%			
その他(性別がその他または不明)	0.0%	3.4%	0.0%	3.5%	1.4%	1.4%	2.9%	4.0%	2.0%	2.8%	2.4%	2.0%			
過去6ヶ月間に相手にお金を払ってセックスをしたことがありますか？															
ない(無回答含む)	82.0%	88.1%	73.1%	70.2%	75.0%	80.6%	82.6%	86.0%	90.2%	86.0%	81.4%	80.4%			
ある	18.0%	11.9%	26.9%	29.8%	25.0%	19.4%	17.4%	14.0%	9.8%	14.0%	18.6%	19.6%			
過去6ヶ月間に相手からお金をもらってセックスをしたことがありますか？															
ない(無回答含む)	96.0%	94.9%	94.0%	93.0%	95.8%	98.6%	95.7%	90.0%	98.0%	96.7%	95.9%	95.2%			
ある	4.0%	5.1%	6.0%	7.0%	4.2%	1.4%	4.3%	10.0%	2.0%	3.3%	4.1%	4.8%			
広報資材の認知(複数回答)															
各行政のホームページ	74.0%	71.2%	71.6%	75.4%	70.8%	69.4%	69.6%	76.0%	62.7%	74.0%	68.7%	71.1%			
各行政の紙資材・ポスター・広報誌等	4.0%	3.4%	1.5%	3.5%	2.8%	4.2%	2.9%	4.0%	3.9%	2.3%	3.6%	3.3%			
CBO資材	18.0%	8.5%	9.0%	8.8%	8.3%	4.2%	8.7%	16.0%	33.3%	8.4%	12.0%	11.9%			
HIVマップ	4.0%	8.5%	6.0%	1.8%	5.6%	8.3%	2.9%	4.0%	7.8%	5.6%	4.8%	5.5%			
HIV検査・相談マップ	8.0%	10.2%	7.5%	8.8%	8.3%	11.1%	10.1%	10.0%	17.6%	15.3%	10.7%	10.1%			
AC広告(エイズ予防財団)	10.0%	6.8%	11.9%	8.8%	4.2%	11.1%	11.6%	12.0%	19.6%	15.3%	14.8%	10.4%			

# -郵送検査利用者-

郵送検査会社1社の協力を得て2012年1月から調査を実施した。

2012年1月～12月の検査累計は15,131件で陽性判明累計は35件(陽性判明率:0.23%、男性受検者中0.35%)、アンケート回収数は4,682件(回収率:30.9%)であった。2013年1月～9月の検査累計は11,273件で陽性判明累計は22件(陽性判明率:0.20%、男性受検者中0.29%)、アンケート回収数は3,505件(回収率:31.1%)であった。

## 郵送検査によるHIV抗体検査の概要

	2011年			2012年												2013年									2011年	2012年	2013年
	10月	11月	12月	1月	2月	3月	4月	5月	6月	7月	8月	9月	10月	11月	12月	1月	2月	3月	4月	5月	6月	7月	8月	9月			
参加施設数				1	1	1	1	1	1	1	1	1	1	1	1	1	1	1	1	1	1	1	1	1			
検査件数				1,447	1,195	1,418	1,213	1,331	1,208	1,383	1,225	1,169	1,324	1,095	1,123	1,321	1,106	1,187	1,264	1,244	1,134	1,434	1,227	1,356		15,131	11,273
(再掲) 男性				976	768	952	803	875	760	872	796	735	873	711	760	888	754	806	850	837	765	912	831	858		9,881	7,501
女性				471	426	466	410	456	448	511	429	434	451	384	363	433	352	381	414	407	369	522	396	498		5,249	3,772
その他				0	1	0	0	0	0	0	0	0	0	0	0	0	0	0	0	0	0	0	0	0		1	0
陽性判明数				3	3	2	4	2	3	4	3	5	3	1	2	0	1	2	1	2	4	1	5	6		35	22
(再掲) 男性				3	3	2	4	2	3	4	3	5	3	1	2	0	1	2	1	2	4	1	5	6		35	22
女性				0	0	0	0	0	0	0	0	0	0	0	0	0	0	0	0	0	0	0	0	0		0	0
その他				0	0	0	0	0	0	0	0	0	0	0	0	0	0	0	0	0	0	0	0	0		0	0
陽性判明率				0.21%	0.25%	0.14%	0.33%	0.15%	0.25%	0.29%	0.24%	0.43%	0.23%	0.09%	0.18%	0.00%	0.09%	0.17%	0.08%	0.16%	0.35%	0.07%	0.41%	0.44%		0.23%	0.20%
男性受検者中の陽性判明率				0.31%	0.39%	0.21%	0.50%	0.23%	0.39%	0.46%	0.38%	0.68%	0.34%	0.14%	0.26%	0.00%	0.13%	0.25%	0.12%	0.24%	0.52%	0.11%	0.60%	0.70%		0.35%	0.29%
質問紙回収数				373	376	418	380	451	394	443	405	363	404	312	363	330	349	344	396	389	352	472	383	490		4,682	3,505
質問紙回収率				25.8%	31.5%	29.5%	31.3%	33.9%	32.6%	32.0%	33.1%	31.1%	30.5%	28.5%	32.3%	25.0%	31.6%	29.0%	31.3%	31.0%	31.0%	32.9%	31.2%	36.1%		30.9%	31.1%

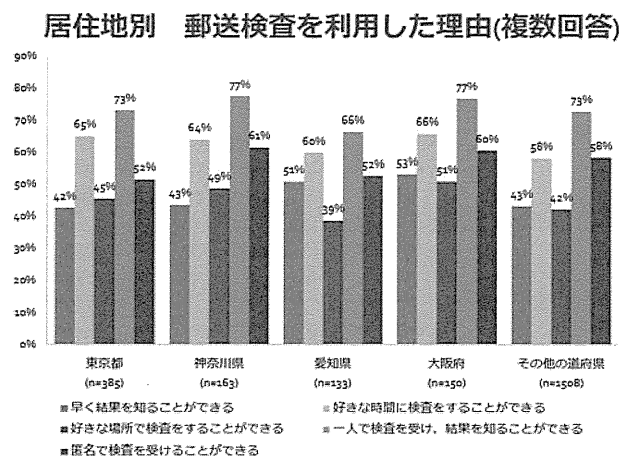
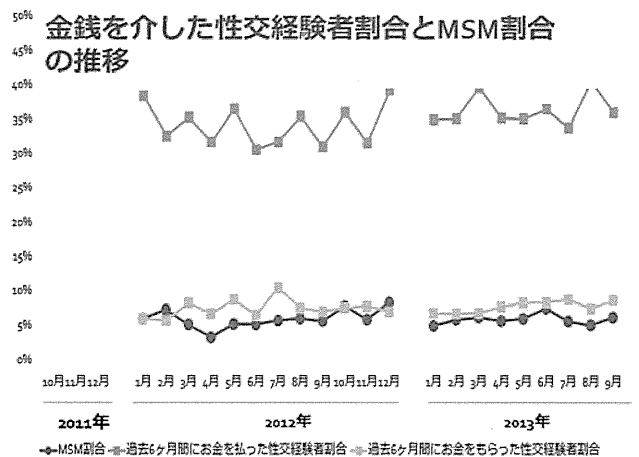
2012年の受検者の平均年齢は32.9歳±9.4、初受検者割合は64.2%、MSM割合は5.8%(男性受検者中10.0%)であった。

2013年の受検者の平均年齢は33.3歳±9.4、初受検者割合は62.5%、MSM割合は5.8%(男性受検者中9.5%)であった。

調査期間中のMSM割合は3.2%(2012年4月)～8.3%(2012年12月)の範囲であった。過去6ヶ月間にお金をもらってセックスをしたことがある割合は5.6%(2012年2月)～10.4%(2012年7月)の範囲であった。

回答者の94.3%はインターネットで郵送検査を知ったと回答しており、利点については「一人で検査を受け、結果を知ることができる」が73.0%と最も高く、次いで「好きな時間に検査をすることができる」60.2%であった。

保健所の検査についてはとても利用しにくい23.5%、どちらかといえば利用しにくい49.1%であり、その他地域居住者でとても利用しにくい割合は高かった。利用しにくい理由については、検査の受付時間が限られているが最も高く、次いで知り合いに会う可能性がある、どんな対応されるか不安であった。



## HIV抗体検査受検者における受検経験、年齢層、性的指向、金銭を介した性行動、広報資材の認知

	2011年			2012年											
	10月	11月	12月	1月	2月	3月	4月	5月	6月	7月	8月	9月	10月	11月	12月
回答者数				373	376	418	380	451	394	443	405	363	404	312	363
今回を除いて、これまでにHIV検査（エイズ検査）を受けたことがありますか？															
ある	33.0%														
ない(今回初めて)	66.2%														
無回答	0.8%														
年齢															
24歳以下	19.3%														
25-34歳	41.0%														
35-44歳	25.5%														
45歳以上	11.0%														
無回答	3.2%														
性的指向															
MSM(男性と性交経験のある男性)	5.9%														
MSM以外男性	57.1%														
WSW(女性との性交経験のある女性)	1.1%														
WSW以外女性	35.1%														
その他(性別がその他または不明)	0.8%														
過去6ヶ月間に相手にお金を払ってセックスをしたことがありますか？															
ない(無回答含む)	61.7%														
ある	38.3%														
過去6ヶ月間に相手からお金をもらってセックスをしたことがありますか？															
ない(無回答含む)	94.1%														
ある	5.9%														
広報資材の認知(複数回答)															
各行政のホームページ															
各行政の紙資材・ポスター・広報誌等															
CBO資材															
HIVマップ	8.8%														
HIV検査・相談マップ	13.9%														
AC広告(エイズ予防財団)	27.1%														
				2013年						2011年	2012年	2013年			
	1月	2月	3月	4月	5月	6月	7月	8月	9月	年	年	年			
回答者数	330	349	344	396	389	352	472	383	490		4682	3505			
今回を除いて、これまでにHIV検査（エイズ検査）を受けたことがありますか？															
ある	38.8%														
ない(今回初めて)	60.6%														
無回答	0.6%														
年齢															
24歳以下	18.8%														
25-34歳	44.5%														
35-44歳	26.7%														
45歳以上	7.9%														
無回答	2.1%														
性的指向															
MSM(男性と性交経験のある男性)	4.8%														
MSM以外男性	56.4%														
WSW(女性との性交経験のある女性)	2.4%														
WSW以外女性	35.5%														
その他(性別がその他または不明)	0.9%														
過去6ヶ月間に相手にお金を払ってセックスをしたことがありますか？															
ない(無回答含む)	65.2%														
ある	34.8%														
過去6ヶ月間に相手からお金をもらってセックスをしたことがありますか？															
ない(無回答含む)	93.3%														
ある	6.7%														
広報資材の認知(複数回答)															
各行政のホームページ															
各行政の紙資材・ポスター・広報誌等															
CBO資材															
HIVマップ	7.6%														
HIV検査・相談マップ	15.2%														
AC広告(エイズ予防財団)	23.9%														

-協力施設一覧-

本調査の実施には各地域のCBO、郵送検査会社および以下の保健所等皆様のご協力を得ました。改めて感謝いたします。

■ 沖縄県：沖縄県健康福祉保健部健康増進課

南部福祉保健所                      中部福祉保健所                      那覇市保健所

■ 大阪市・大阪府：大阪市保健所感染症対策課/大阪府健康医療部保健医療室地域保健感染症課感染症グループ

淀川区保健福祉センター      北区保健福祉センター      中央区保健福祉センター  
 泉佐野保健所                      八尾保健所                      守口保健所  
 岸和田保健所                      寝屋川保健所                      吹田保健所  
 四條畷保健所                      枚方保健所                      藤井寺保健所  
 茨木保健所                      富田林保健所                      和泉保健所  
 池田保健所                      豊中保健所                      chot CAST なんば

■ 名古屋市・愛知県：愛知県健康福祉部健康担当局健康対策課/名古屋市健康福祉局健康部保健医療課感染症係

千種保健所                      西保健所                      中保健所  
 昭和保健所                      瑞穂保健所                      熱田保健所  
 中川保健所                      港保健所                      南保健所  
 守山保健所                      緑保健所                      名東保健所  
 天白保健所  
 一宮保健所                      衣浦東部保健所                      半田保健所

■ 東京都：東京都福祉保健局健康安全部感染症対策課エイズ相談事業担当

千代田区千代田保健所      品川区保健所      品川保健センター、荏原保健センター  
 中央区保健所                      目黒区保健所                      新宿区保健所  
 大田区保健所大森地域健康課、調布地域健康課、糀谷・羽田地域健康課、蒲田地域健康課  
 北区保健所                      江戸川保健所                      港区みなと保健所健康サービスセンター  
 板橋区保健所                      練馬区豊玉保健相談所                      八王子市保健所  
 東京都南新宿検査・相談室      東京都多摩地域検査・相談室      東京都多摩府中保健所

■ 横浜市・神奈川県：横浜市健康福祉局健康安全課

結核予防会中央健康相談所      神奈川県予防医学協会中央診療所      横浜 AIDS 市民活動センター  
 厚木保健福祉事務所                      平塚保健福祉事務所                      大和保健福祉事務所  
 鎌倉保健福祉事務所

■ 千葉県：千葉県健康福祉部疾病対策課

市川健康福祉センター      野田健康福祉センター                      海匝健康福祉センター  
 印旛健康福祉センター      印旛保健所、成田支所                      香取健康福祉センター  
 山武健康福祉センター      長生健康福祉センター                      夷隅健康福祉センター  
 安房健康福祉センター      君津健康福祉センター                      市原健康福祉センター

■ 福岡県：福岡市保健福祉局保健予防課

中央区保健福祉センター      西区保健福祉センター                      博多区保健福祉センター

■ 仙台市：仙台市健康福祉局感染症対策課

青葉区保健福祉センター      泉区保健福祉センター                      太白保健所  
 宮城野保健所                      若林区保健福祉センター                      財団法人結核予防会宮城県支部

厚生労働科学研究事業

「MSM の HIV 感染対策の企画、実施、評価の体制整備に関する研究」

**HIV 検査数把握のための報告票**

期間 2013 年	_____ 月 1 日～	_____ 月末日まで分	記載日	_____ 年	_____ 月	_____ 日
-----------	--------------	--------------	-----	---------	---------	---------

検査機関名 \_\_\_\_\_

記載担当者名 \_\_\_\_\_

**毎月 1 日から月末まで**の検査件数と陽性判明件数を以下のフォーマットに従ってご報告ください。  
ご記入後はアンケート事務局宛てに翌月 10 日までに FAX で送信するか、または回収したアンケート用紙に同封してお送りください。

**検査件数** \*毎月 1 日から月末までのここでの検査件数とは採血を実施した日となります。

	10 代以下	20 代	30 代	40 代	50 代	60 代以上	不明	合計
<b>男性</b>								
<b>女性</b>								
<b>その他</b>								
<b>合計</b>								

**陽性件数** \*毎月 1 日から月末までに陽性と判明した数が陽性判明件数となります。

	10 代以下	20 代	30 代	40 代	50 代	60 代以上	不明	合計
<b>男性</b>								
<b>女性</b>								
<b>その他</b>								
<b>合計</b>								

FAX 送付先 : 06-6838-0003

施設 01-12 月-

# 検査を受ける人を対象としたアンケート ご協力をお願い

厚生労働省エイズ対策研究事業 HIV 感染対策に関する研究班

-ご協力いただきみなさまへ-

このアンケートは厚生労働省エイズ対策研究事業による調査で、今後日本のエイズ対策に活かすために必要な情報を集めることを目的として実施されるものです。全部で 24 問(4 ページ)あり 10 分程度かかります。

- ・回答は無記名です。個人が特定されることは絶対にありません。
- ・回答を検査場スタッフが個別に開封することはなく、密封したまま『名古屋市立大学アンケート事務局』に送られます。
- ・アンケートへの参加は任意です。参加しないことによる不利益は一切ありません。
- ・回答しにくい質問にはそのまま空白でも結構です。
- ・途中で参加を取りやめることもできます。

同意いただいた方は次の質問について、あてはまる回答の□どれか 1 つに✓を、または数字や文字を記入し一緒にお渡しする封筒に密封し、回収箱にお入れください。

みなさまの HIV 検査や相談に対するニーズを把握し今後の対策に活かすために必要なアンケートです。プライベートな質問も含まれますが個人情報はず守られますので、ぜひご協力をお願いします。

本アンケートに関する質問は以下にご連絡ください。

研究班事務局 名古屋市立大学看護学部 愛知県名古屋市瑞穂区瑞穂町字川澄 1 TEL/FAX 052-853-8032 市川誠一 塩野徳史

問 1 はじめに、あなたが今回検査を受けた月をご記入ください。 ⇨ (                      ) 月

問 2 このアンケートは 2011 年 12 月から実施しています。このアンケートに回答したのは初めてですか？

- 1 はい(はじめて回答する)                       2 いいえ(何度か回答した)

◆◆◆ 今回の HIV 検査(エイズ検査)についておうかがいします ◆◆◆

問 3 今回、HIV 検査(エイズ検査)を受けた時間帯はどれにあてはまりますか？

- 1 午前                       2 午後                       3 夜間

問 4 今回、HIV 検査(エイズ検査)を受けた曜日はどれにあてはまりますか？

- 1 平日                       2 土曜日                       3 日曜日                       4 祝日

問 5 今回はどなたと来られましたか？(あてはまるものすべてに✓)

- 1 一人で来た                       2 友人                       3 恋人(パートナー)  
 4 配偶者(夫・妻等)                       5 親や兄弟等の家族                       6 その他(                      )

問 6 今回の検査の場所は利用しやすいですか？最も近いもの 1 つに✓してください。

- 1 とても利用しやすい                       2 やや利用しやすい                       3 やや利用しにくい                       4 とても利用しにくい

問 7 今回、あなたは自分で検査を受けようと思いましたが？

- 1 自分で受けようと思った                       2 人から勧められた、または誘われた

問 8 今回あなたは、HIV 検査(エイズ検査)以外の性感染症の検査を受けましたか？

- 1 受けた                       2 受けていない

問 9 今回あなたが受けた HIV 抗体検査(エイズ検査)は、即日検査(検査結果を当日返すことのできる検査)でしたか？

- 1 はい                       2 いいえ

裏の 2 ページに続きます。

1

問 10 今回の検査であなたが心配に思っていることは以下のどれにあてはまりますか？（あてはまるものすべてに✓）

- 1 男性との性的接触による感染       2 女性との性的接触による感染  
 3 注射針などの共用による感染       4 医療従事者としての針刺しなどによる感染  
 5 その他（    ）

問 11 あなたはこれまでに“HIVに感染しているかも…”と不安に感じたことはありましたか？最も近い1つに✓してください。

- 1 よくあった       2 時々あった       3 あまりなかった       4 全くなかった

問 11-1 過去6ヶ月間に“HIVに感染しているかも…”と不安に感じたことはありましたか？最も近い1つに✓してください。

- 1 よくあった       2 時々あった       3 あまりなかった       4 全くなかった

◆◆◆ ここでは、あなたのこれまでの HIV 検査(エイズ検査)の経験についておうかがいします ◆◆◆

問 12 今回を除いて、これまでに HIV 検査（エイズ検査）を受けたことがありますか？

- 1 ある       2 ない（今回は初めての検査）▶ 問 13 へお進みください

問 12-1 これまでに HIV 検査（エイズ検査）を受けたことがあるのはどこですか？（あてはまるものすべてに✓）

- 1 保健所の即日検査       2 保健所の夜間検査       3 保健所の即日・夜間以外の検査  
 4 病院       5 クリニック・医院・診療所       6 郵送検査  
 7 検査イベント       8 東京都南新宿検査・相談室       9 東京都多摩地域検査・相談室  
 10 その他（    ）

問 12-2 今回を除いて、一番最近に受けた HIV 検査（エイズ検査）はいつでしたか？

- 1 過去1年の間 ▶ 約（                                  ）ヵ月前  
 2 過去1年より前

問 12-3 あなたは定期的に検査を受けていますか？

- 1 定期的に受けている       2 定期的には受けていない

◆◆◆ ここからは、あなた自身のことについておうかがいします ◆◆◆

受検者の背景を把握し統計的な分析をすることで、今後の検査体制の改善に役立てるためにおうかがいします。回答した内容がスタッフや職員にもれることはありません。ぜひご協力をお願いします。

問 13 あなたの年齢は？ ▶ （                                  ） 歳

問 14 あなたの性別は？

- 1 男性       2 女性       3 その他（                                  ）

問 15 あなたのお住まいは？

- 1 東京都 23 区内       2 東京都 23 区外       3 神奈川県  
 4 埼玉県       5 千葉県       6 その他（                                  ）

問 16 あなたは現在一人暮らしですか？

- 1 はい(一人暮らし)       2 いいえ

問 17 あなたは、現在結婚していますか？

- 1 結婚している       2 結婚していない

問 18 あなたは現在、健康保険を持っていますか？

- 1 国民健康保険       2 職場の健康保険  
 3 被扶養者の健康保険（家族・親族等の扶養）       4 持っていない



## ◆◆◆ ここからは、あなたのセックスライフについておうかがいします ◆◆◆

立ち入ったことをお聞きし、答えにくい部分もあると思いますがエイズ対策をすすめる上で重要な質問です。回答した内容がスタッフや職員にもれることはありません。ぜひご協力をお願いします。

\*ここでのセックスとは、以下のすべてを含んでいます。

オーラルセックス…… 口やのどとペニスの接触、口と女性器の接触、口と肛門の接触

膣性交…… 膣にペニスを入れる、または入れられる行為

アナルセックス…… 肛門や直腸にペニスを入れる、または、入れられる行為

## 問 19 あなたはこれまでにセックスをしたことがありますか？

- 1 ある                       2 ない ➡ 問 20 へお進みください

## 問 19-1 あなたがこれまでにセックスをした相手の性別は以下のどれにあてはまりますか？

- 1 男性のみ                       2 女性のみ                       3 男性と女性の両方

## 問 19-2 過去 6 ヶ月間に相手にお金を払ってセックスをしたことがありますか？

- 1 ある                       2 ない

## 問 19-3 過去 6 ヶ月間に相手からお金をもらってセックスをしたことがありますか？

- 1 ある                       2 ない

## 問 19-4 過去 6 ヶ月間に膣性交やアナルセックスをしたことがありますか？

- 1 ある                       2 ない ➡ 問 20 へお進みください

問 19-5 過去 6 ヶ月間に次の相手と膣性交やアナルセックスをしたときにコンドームをどのくらい使いましたか？  
それぞれ最も近いもの 1 つに✓してください

	必ず 使った	使うこと が多かった	五分五分 の割合	使わない ことが 多かった	全く 使わなかった	過去 6 ヶ月間 にこの行為は していない
特定(恋人や夫など)の男性との時	<input type="checkbox"/> 1	<input type="checkbox"/> 2	<input type="checkbox"/> 3	<input type="checkbox"/> 4	<input type="checkbox"/> 5	<input type="checkbox"/> 6
特定以外の男性との時	<input type="checkbox"/> 1	<input type="checkbox"/> 2	<input type="checkbox"/> 3	<input type="checkbox"/> 4	<input type="checkbox"/> 5	<input type="checkbox"/> 6
特定(恋人や妻など)の女性との時	<input type="checkbox"/> 1	<input type="checkbox"/> 2	<input type="checkbox"/> 3	<input type="checkbox"/> 4	<input type="checkbox"/> 5	<input type="checkbox"/> 6
特定以外の女性との時	<input type="checkbox"/> 1	<input type="checkbox"/> 2	<input type="checkbox"/> 3	<input type="checkbox"/> 4	<input type="checkbox"/> 5	<input type="checkbox"/> 6

## ◆◆◆ おわりに、あなた自身の考えや見たものについておうかがいします ◆◆◆

## 問 20 あなたは、友達や知り合いに HIV に感染している人はいると思いますか？

- 1 いる                       2 いると思う                       3 いないと思う                       4 いない                       5 わからない

## 問 21 あなたは、「自分が HIV に感染していても今のまま働くことができる」と思いますか？

- 1 そう思う                       2 ややそう思う                       3 あまりそう思わない                       4 そう思わない

## 問 22 あなたは、「自分が HIV に感染したら恋愛や結婚はできなくなる」と思いますか？

- 1 そう思う                       2 ややそう思う                       3 あまりそう思わない                       4 そう思わない

---

厚生労働科学研究費補助金 エイズ対策研究事業

MSM の HIV 感染対策の企画、実施、評価の体制整備に関する研究

HIV 抗体検査を受ける人を対象としたアンケート 結果ダイジェスト

発行日 平成 26 年 3 月 31 日

発行者 研究代表者 市川誠一（名古屋市立大学）

発行所 研究班事務局

名古屋市立大学大学院看護学研究科感染疫学研究室

〒467-8601 名古屋市瑞穂区瑞穂町字川澄 1

TEL 052-853-8089

---

印刷 村田印刷

本報告書に掲載された論文及び図表には著作権が発生しております。  
複写等の利用にはご留意ください。

## 第9回日本エイズ学会アルトマーク賞受賞研究

## 同性間の HIV 感染流行に対する予防とケアへの取組み

### Approach of Prevention and Support toward HIV Epidemic among MSM in Japan

市川 誠一

Seiichi ICHIKAWA

名古屋市立大学看護学部

School of Nursing, Nagoya City University

1995年から取り組み始めたこの研究は、私に「多様」ということを教えてくれた。疫学研究では研究対象者の背景を性、年齢、職業などの属性で分類して示すが、この研究で最初に出会った「多様」は質問紙調査の性の分類であった。この研究を始めた頃に質問紙と一緒に作成した当事者から指摘され、性別の（男、女）の選択肢に（その他）を加えたのであった。一般に「若者」と言えば「若い男女」ということになるが、性的指向でみれば「異性愛、同性愛、…」と多様である。これまでの間、多くの男性同性愛者と出会い、話し、議論し、一緒に啓発活動や研究活動を行ってきた。本文ではその一部を紹介する。

日本エイズ学会誌 15: 109-112, 2013

#### 1. HIV/エイズへのかかわり

1980年代に入って間もなく登場したエイズ、厚生省（現在の厚生労働省）は、1984年にエイズサーベイランスを開始し、1985年のはじめに米国在住歴のある男性同性愛者をエイズ患者第1号と認定、その年に6名のエイズ患者発生を報告した。全例が同性間の性的接触によるものであった。同年には非加熱凝固因子製剤により感染した血友病患者がエイズ患者として認定されていたが、エイズサーベイランスでは非加熱凝固因子製剤受注例は除かれていた。しかし、血友病患者のおよそ4割が感染しているという厚生省研究班からの報告に驚いたのもこの時期であった。私は、当時所属していた横浜市立大学医学部公衆衛生学講座の曾田研二教授が厚生省エイズサーベイランス委員であったこともあり、エイズに関する情報に比較的早く触れることができ、またHIVの疫学と対策に関する研究班（HIV疫学研究班）に関与することになった。

1994年に横浜で第10回国際エイズ会議が開催されることから、前年のベルリンでの会議に参加した。欧米などの先進国では、男性同性間のHIV感染が問題となっており、展示会場ではコンドームを使用したアナルセックスの啓発ビデオを紹介するブースがあり、また同性間のHIV感染のセッションでは、研究者たちが激しく討論していたこと

を記憶している。

#### 2. 厚生労働省エイズ対策研究事業における当事者NGOとの協働

男性同性愛者を対象とした疫学研究は、1990年頃には厚生省HIV疫学研究班でハイリスクグループとして取り組まれていたが、当事者やNGOと協力した研究は見当たらなかった。私は、サーベイランスにおいて男性同性間のHIV感染に増加傾向が見えはじめたこと、東京からの報告が過半数を占めていたこと、そして欧米先進国では男性同性間の流行が問題となっていたことから、1995年に木原正博先生（現・京都大学）と男性同性間のHIV感染の疫学研究に取り組むことにした。1996年のハッテン場におけるコンドーム配布等の予防啓発を試みる研究では、現在のNPO法人ぶれいす東京の生島嗣氏と砂川秀樹氏の協力を得たことで、介入によってコンドーム使用が増えるという成果を示すことができた。私はこの研究を通じて同性愛者を対象とするうえで必要なことの多くを学ぶとともに、当事者やNGOの疫学研究者への信頼が低く、男性同性愛者を研究対象とすることに抵抗があることを知った。この研究の後、性的指向としての男性同性愛者をハイリスクと表現することに疑問を覚え、1997年から性行動に焦点をあてた「MSM (Men who have sex with men)」の表現を用いることとした。

ハッテン場調査については、長谷川博史氏（現在のNPO法人・JaNP+代表）が企画するセミナーで当事者に向けて

著者連絡先：市川誠一（〒467-8601 名古屋市瑞穂区瑞穂町字川澄1 名古屋市立大学看護学部）

2013年4月5日受付

報告することとなり、長谷川氏はその後も私を新宿、大阪、福岡、札幌などで、ゲイ向けのバーやクラブに案内してくれた。これは商業施設を中心とするゲイタウンを知る貴重な経験となり、ゲイコミュニティベースの啓発活動を考えるうえでの基盤となった。

1997年からHIV疫学研究班にMSMグループが設けられ、ゲイNGOと協働して研究に取り組むことへの模索が始まった。大阪では、当事者のボランティア団体として、鬼塚哲郎氏を代表とするMASH (Men and Sexual Health) 大阪が1998年に結成された。MASH大阪には、まず大阪のMSMにおける知識、意識、検査行動、予防行動について調査し、予防啓発のニーズを把握する必要を説明した。MASH大阪はゲイ向けクラブイベントでの調査を計画し、質問紙を彼ら自身が参加者に配布し、500名から回収する調査を実施した。そしてこの分析結果を受けて、若年層のMSMを対象にした総合啓発イベント「SWITCH」が企画され、臨時HIV/性感染症検査を2000年から3年間実施することとなった。臨時検査は、HIV診療医師、看護師、カウンセラー、ソーシャルワーカーなどの専門家と検査機関の協力を得て、HIV、HBV、梅毒の検査結果を採血翌日に返すという体制で行われた。受検者中のHIV陽性率はおよそ3%、梅毒抗体の陽性率は15~20%で、MSMにおけるHIV/性感染症の流行状況の高さが示された。SWITCHはゲイ雑誌に取り上げられ、HIVや梅毒感染の現状をMSMに向けて広く知らせる機会となった。こうしたSWITCHをはじめとする一連の大阪での取組みが評価され、これらの企画に主体的にかかわっていた松原新氏(当時、MASH大阪)に日本エイズ学会から第1回ECCメモリアル賞が贈られた。

ついで、MASH大阪はゲイバーとの関係を構築し、コンドームのプレゼンスを高めるためのコンドーム配布、HIV/性感染症の情報をゲイコミュニティに還元するためのコミュニティペーパーの配布といったコミュニティベースのアウトリーチ活動へと進展した。東京では、当事者団体としてMASH東京(その後Rainbow Ringを経て、現在はNPO法人akta)が2000年に結成され、研究班と協働しつつ、国内最大のゲイタウンがある新宿2丁目で、当事者による啓発普及活動を始めた。2003年から、「デリバリーヘルスポイ」がゲイバー等に啓発資材を配達するデリヘルプロジェクトが始まり、今も毎週金曜日に若いボランティアが集まって、普及活動を続けている。大阪や東京のバー等の商業施設を介した啓発活動はこれらの施設の協力があることで、施設との信頼関係づくりが大切となる。

大阪や東京では、クラブイベントに参加したMSMを対象とする質問紙調査が継続して実施された。大阪では、過去1年間のHIV検査受検率が1999年19%から2008年には45%に上昇し、コンドーム購入率も2003年35%から2008

年67%まで上昇していた。東京地域でも類似の成果が得られた。しかし、2005年から始めたバー顧客調査では、予防行動や受検行動が一部の年齢層で低く、さらにより多くのMSMに届くことが可能な啓発活動の必要が示された。

NGOによる啓発活動を継続するには、地域の自治体からの支援が必要と考え、国や地方自治体に男性同性間のHIV感染対策の予算化とNGO活動への支援を申し出た。しかし、自治体は、予算が減っているなかでエイズ対策費を増額することやMSMに特化した予算を確保することは困難であるという状況にあった。またエイズ担当者が2年ほどで異動していくため、新しいこととして話を始めなければならないことが、行政との関係づくりの問題点であった。

### 3. 啓発活動拠点コミュニティセンターと“Living Together 計画”

厚生労働省は、新規HIV感染者の約半数を同性間感染が占め、男性同性間におけるHIV感染予防対策の充実が急務となったことから、2002年に「同性間性的接触におけるエイズ予防対策に関する検討会」を設置した。委員10人のうち7名は東京、大阪、名古屋で活動しているゲイ・NGO/NPOのメンバーであった。2003年3月、MSMに訴求性のある啓発や当事者の事情に詳しいNGO等との協力関係の必要性などをまとめた中間報告を発表した。この中間報告の後、厚生労働省は男性同性愛者等に訴求性のある啓発を促進するために、財・エイズ予防財団を通じて、東京、大阪にコミュニティセンターを試行的に設置した。コミュニティセンターの設置は、自治体が男性同性愛者を対象としたHIV感染対策に取り組むことができない状況のなかで、新たなHIV感染対策への展開となった。

また、厚生労働省「後天性免疫不全症候群に関する特定感染症予防指針見直し検討会」の報告書(平成17年6月13日)には、個別施策層である同性愛者に対する普及啓発について、「行動変容を個々人の自己決定にのみ期待するのではなく、行動変容を起こしやすくするような社会環境を醸成していくことが必要不可欠であり、地方公共団体は同性愛者に対する普及啓発の拠点を確保する『コミュニティセンター事業』を活用し、普及啓発のマニュアル化などによって効果的な普及啓発事業活動の定着を図る必要がある」との記述が加えられた。同性愛者等のセクシュアル・マイノリティへの偏見と差別が存在する社会環境のなかで、彼ら自身が安心して利用できるコミュニティセンターを持つ意義は大きく、NGOの啓発活動を進める場としても重要である。現在は、東京、大阪、名古屋、福岡、仙台、沖縄の6地域で、コミュニティセンターを拠点に、NGOやボランティアスタッフがゲイ・バイセクシュアル男性の利用する商業施設(ゲイバー、ハッテン場、ゲイショップ、