

実施してきたものである。今年度の首都圏での介入は特に、若年 MSM 層での HIV 感染の拡大と、中高年 MSM 層でのエイズ発症ケースの増加傾向という HIV の疫学的動向への介入を意識しながら、プログラムの企画・運営を実施してきた。地域での介入方法については、コミュニティセンターaktaを基点に地域で HIV 対策に関わる NGO、研究者、行政、医療者等、そしてゲイコミュニティとの意見交換を元にして、プログラムの企画・運営を行ってきている。そして、本研究班の実施する質問紙調査等の調査によって、評価を行う体制を整備した。性行動等の横断調査からは、akta が発信する資材等を「読んだ」、「受け取った」の回答が首都圏在住 MSM の 1/3 から 1/2 を占め、活動の継続による訴求の高さが示されている。その一方で若年層への HIV 感染のシフトが示されており、これらの世代を含めた新たな啓発介入が必要となっている。

F. 発表論文等

(○印は当研究班に関連した発表論文等)

(論文発表)

1. ○塩野徳史, 金子典代, 市川誠一, 山本政弘, 健山正男, 内海眞, 木村哲, 生島嗣, 鬼塚哲郎: MSM (Men who have sex with men) における HIV 抗体検査受検行動と受検意図の促進要因に関する研究, 日本公衆衛生学雑誌, 60 (10), 639-650, 2013
2. H. Katano, Y. Yokomaku, H. Fukumoto, T. Kanno, T. Nakayama, A. Shingae, W. Sugiura, S. Ichikawa, and A. Yasuoka: Seroprevalence of Kaposi's Sarcoma-Associated Herpesvirus Among Men Who Have Sex With Men in Japan, Journal of Medical Virology, 85, 1046-1052, 2013
3. ○福山由美, 市川誠一, 大林由美子, 杉浦互, 横幕能行: 愛知県におけるエイズ診療拠点病院初診患者の受診遅れと検査遅れに関連する要因, 日本エイズ学会誌, 15 (2), 119-127, 2013
4. 堀希好, 金子典代, 市川誠一: 養護教諭が生徒から受ける同性への性的指向の相談の実態と対応に関する研究, 思春期学, 31 (1), 167-174, 2013
- (学会発表)
1. D. Dorjgotov, S. Oka, S. Ichikawa, E. Gombo, D. Jagdagsuren, S. Shiono, N. Galsanjamts: Effect of the activities of non-governmental organizations (NGOs) on men who have sex with men (MSM) in Mongolia, the 11th International Congress on AIDS in Asia and the Pacific, Bangkok, Thailand, 2013
2. N. Galsanjamts, M. Dorjgotov, E. Gombo, D. Jagdagsuren, S. Shiono, N. Kaneko, S. Oka, S. Ichikawa: Development & implementation of the project "We are Living Under the Same Sky", the 11th International Congress on AIDS in Asia and the Pacific, Bangkok, Thailand, 2013
3. ○S. Shiono, S. Ichikawa, Y. Tada: Trends in the incidence of HIV and AIDS by decade of birth among MSM of Japanese nationality, the 11th International Congress on AIDS in Asia and the Pacific, Bangkok, Thailand, 2013
4. ○佐久間久弘, 荒木順子, 岩橋恒太, 柴田恵, 大島岳, 木南拓也, 阿部甚兵, 金子典代, 塩野徳史, 市川誠一: コミュニティセンターaktaを基点とするMSM向け性風俗店との連携を通じた予防行動促進キャンペーン, 第27回日本エイズ学会学術集会・総会, 熊本, 2013
5. ○高野操, 中澤よう子, 金子典代, 塩野徳史, 生島嗣, 荒木順子, 岩橋恒太, 市川誠一, 岡慎一, 木村哲: 首都圏保健所における HIV 抗体検査受検者に対する結果通知率と陽性者の医療機関受診確認率-エイズ予防のための戦略研究データより, 第27回日本エイズ学会学術集会・総会, 熊本, 2013
6. ○金子典代, 塩野徳史, 健山正男, 山本政弘, 鬼塚哲郎, 内海眞, 伊藤俊弘, 岩橋恒太, 市川誠一: MSM 向けインターネット横断調査に続く追跡パネル調査法の妥当性の検討, 第27回日本エイズ学会学術集会・総会, 熊本, 2013
7. ○牧園祐也, 荒木順子, 石田敏彦, 太田貴, 金城健, 後藤大輔, 伊藤俊広, 内海眞, 鬼塚哲郎, 山本

政弘, 健山正男, 塩野徳史, 金子典代, 市川誠一: MSM 向けエイズ対策としてのコミュニティセンターの意義と妥当性の検討, 第27回日本エイズ学会学術集会・総会, 熊本, 2013

8. ○岩橋恒太: 行政の統計から見えること～エイズサーベイランス動向委員会報告/身体障害手帳取得状況, シンポジウム「MSM の感染予防とその課題」～多角的な視点から考える, 第27回日本エイズ学会学術集会・総会, 熊本, 2013

図1.研究2013年度の目標と取り組み

感染増加傾向にあるMSMの若年層を対象に、コミュニティセンターaktaを基点としたセクシャルヘルスプロモーションの実施。※発症でわかるケースの多い中高年層、薬物使用についても留意する。

- 1.啓発拠点コミュニティセンターの認知向上とその存続。
また、そこを基点とした資材開発とアウトリーチの将来的な継続。
- 2.感染予防と検査促進のキャンペーンの実施（ハッテン場を中心にゲイコミュニティに周知）パネル調査と連動。
- 3.首都圏地域（東京・千葉・神奈川・埼玉）における検査環境整備と検査を促進するための「ヤロープロジェクト」を継続
- 4.Living Togetherイベントを継続して実施することでHIV/AIDSと陽性者のリアリティを可視化し、予防行動と検査促進を普及する。
- 5.NPO法人aktaの連携による、MSMに配慮した検査と予防行動の促進。
また多様なセクシャリティの認知・理解をはかる。

図2.首都圏の背景

●ゲイ向け商業施設分布

●MSM人口分布

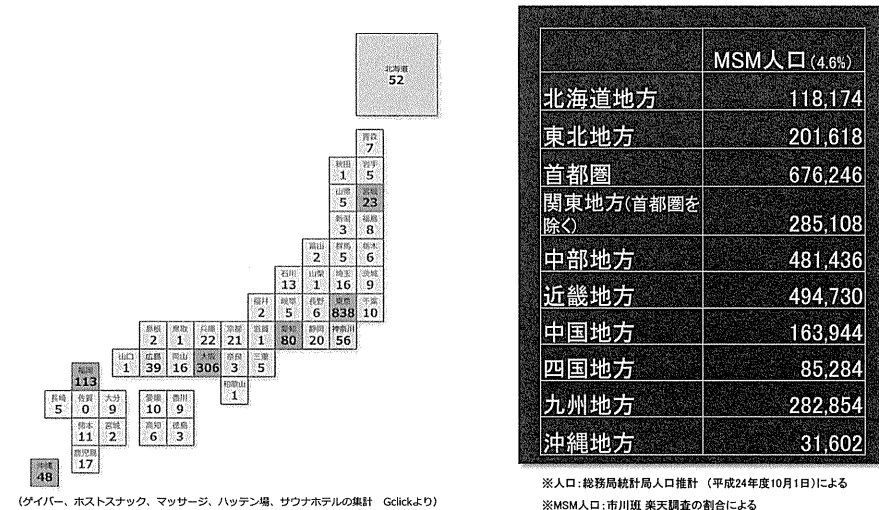


図4.啓発普及の基点（連携のハブ）

HIV関連機関との連携

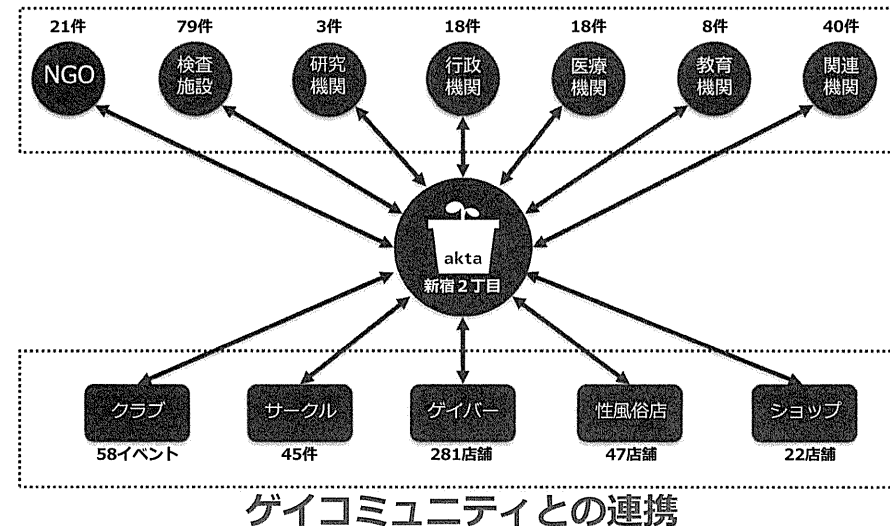


図3. 首都圏MSMのHIV感染対策の企画、実施、評価体制整備に関する研究

①当事者参加型体制

NGOとの協働体制

当事者の参加により、同性愛者等に必要な情報や、訴求性の高い啓発普及を行う体制の整備

②受検行動、予防行動促進のための広報体制

NGOとの協働体制

支援・相談体制

MSM対応検査体制

受検意志を促進する啓発、安心して受検できる検査機関、検査前・後の不安や悩みが相談出来る機関の広報

受検行動や受療行動を支援する相談体制の整備

MSMが受けやすい保健所や公的検査機関、クリニックを確保し、受検期間を整備する

③啓発活動を評価する調査体制

保健所等における受検件数、受検者動向調査

MSM集団における受検行動、予防行動調査

MSMの受検行動や啓発普及効果を把握するための調査体制

図5.コミュニティセンターの機能



図6.相談

相談件数：120件（対面57件 電話57件 メール5件 手紙1件）

主な内容：**HIV/STI 30%**
 セクシュアリティ13%
 対人関係18%
 生活6%
 メンタルヘルス12%
 近況報告他21%

件数の推移（1ヶ月平均）：2009年 3.2件
 2010年 5.8件
 2011年 10.6件
 2012年 20.3件
 2013年 15.0件

図7.従来のコミュニティペーパーakta (左)と改訂後(右)




図8. DELIVERY HEALTH PROJECT (アウトリーチ)

バーへ	性風俗店へ	関連機関へ	首都圏全域へ
DELIVERY BOYS	Adult DELIVERY	資材 発送	MSM 首都圏 グループ
新宿2丁目ゲイバー&クラブ、毎週金曜日（第3週を除く） 165 店舗へ配布。	東京23区内ゲイ向け性風俗店 & オレノショップ、毎月1回 47 店舗へ配布。	MSMを取巻く環境へのメール便・郵送でのアウトリーチ。 行政機関 18 件 教育機関 8 件 医療機関 18 件 研究機関 3 件 保健所 46 件 HIV関連NGO 16 件 セクシャリティ関連NGO 5 件 自助グループ 2 件 メディア関連 9 件 その他 29 件	渋谷・新橋・上野・浅草のゲイバーへの配布と、訪問による配達を好まない首都圏ゲイバーへの郵送によるアウトリーチ、 85 件へ発送。 ヤローページへ検査情報が掲載された神奈川県、千葉県、埼玉県の保健所、 33 件。
定期的に顔と顔をあわせた配布を行い、街の空気を持ち帰る。			
合計 154 件			合計 118 店舗

図9.Safer Sex Campaign

プログラムの目的

対象：性風俗店舗

ゲイ向け性風俗店のオーナーやスタッフと信頼関係を構築する。



環境介入の契機を増やす。

アウトリーチ（啓発資材の設置）

プログラムの連携、意見交換

自主的な活動の発起を促す

対象：利用者

セーファーセックスをMSMの憧れる“スタイル”へと規範イメージをシフトさせる。



予防行動をとる。

(2012) 予防行動に関心を持つ

(2013) 予防に必要な知識を習得

(2014) 予防につながるコミュニケーションを身につける

図10.Safer Sex Campaign

2013年度：資材の開発・設置・配布
具体的な行為を想定した3種類のポスターを中心に構成

イベント広報ポスター
9/13-「予防」ポスター
10/4-「検査・サポート」ポスター

協力：パディ
キス
フェラチオ
アナルセックス

9/13- 展覧会
Safer Sex Collection
ハッテン場に設置した
キャンペーンコンドーム
※ローション付き

8/30 トークショー「HIVとセーファーセックス」
講師：行動疫学者 金子典代・パディ編集長 村上ひろし

MSM向け東京都保健所マップ

バーに設置した
キャンペーンコンドーム※2種

予防の情報をまとめた
カードサイズのリーフレット

感染リスクと具体的な予防の知識を発信

図11.Safer Sex Campaign 2013

広報

ゲイ向け出会い系 スマホ アプリ
9MONSTRS バナー広告

ゲイ向け出会い系サイト
メンズネットジャパン バナー広告

Safer Sex Campaign 2013
キャンペーンサイト

aktaのサイト
community center akta

webサイト
記事掲載
gladxx

その他

2,602人

1,430人

342人

6,683人

141人

合計：11,198人のアクセス

図12.Safer Sex Campaign 2013

広報

ゲイ向けイベントでのポスター展示

ゲイマガジンでの記事掲載

ゲイ向けイベントにブース出展

図13.Safer Sex Campaign

協力店舗のガイドライン

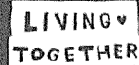
- 利用者がコンドームやローションをより使いやすいような工夫をしていたり、あるいは今後取り組む意志がある。
- 違法・脱法ドラッグを推奨、販売していない
- HIV陽性者を排除するような案内が店内にない。
- キャンペーン終了後も、意見交換を行ったり、引き続きHIVや性感染症予防に関する自主的な取り組みを行う意志がある。

※ポスター等資材設置については、協力店をひろげる。

図14.

— 啓発イベントの開催 —

Living Together 計画



多様性を伴った視点から、「全ての人々がHIVとともに生きている」というリアリティーを共有するためのプロジェクト。ぶれいす東京とaktaが呼びかけ団体。

●メッセージ

HIVを持って人も、そうじゃない人も、ぼくたちはもう いっしょに生きている。
We're already Living Together.

●手法

HIV陽性者やその周囲の人々が書いた手記を集めて、第三者が朗読して、感想、体験を語ってもらうイベントをはじめ、その表現方法は多岐にわたる。

●イベント開催の目的

HIV/AIDSや陽性者の存在を可視化し、リアリティーを伝え、予防行動の促進と誰もが暮らしやすい街や社会をつくる。



図15.Living Togetherイベントの実施

HIV/エイズと陽性者の存在のリアリティーを可視化し、コミュニティの中の新たなキーパーソンや人気チームと連携することで、若年層と未だ情報の届いていない層への情動的な予防啓発とHIV検査受検を促進する。

akta tag tour (年4回)

- ・TOKYO RAINBOW WEEK2013 (2013/5/6@AiSOTOPELOUNGE)87人
- ・新宿2丁目大ゆかた祭り (2013/8/4@AiSOTOPELOUNGE) 68人
- ・平成元年会 (2013/11/4@AiSOTOPELOUNGE) 57人
- ・慶応義塾大学三田祭 (2013/11/22@慶応義塾大学三田祭)



※2012年からLT Loungeにかわり実施

図16.ヤロープロジェクト

◎戦略研究終了後、2011年4月からの取り組み

MSM首都圏グループ (NPO法人ぶれいす東京+NPO法人akta) & 厚生労働科学研究費補助金エイズ対策研究事業MSMのHIV感染対策の企画、実施、評価の体制整備に関する研究班 (研究代表者 市川誠一)

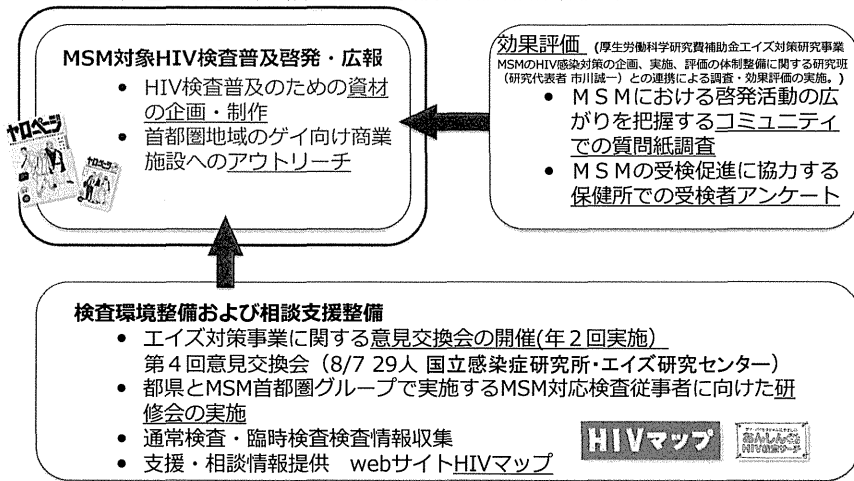



図17.ヤロープロジェクト

保健師（HIV検査担当者）研修会

東京都	神奈川県	千葉県	埼玉県
東京都福祉保健局 健康安全室感染症対策課 エイズ対策係	神奈川県保健福祉局 健康医療部健康危機管理課 感染対策グループ	千葉県保健福祉部 疾病対策課 感染対策室	埼玉県保健医療部 疾病対策課 感染対策担当
●日付：2013年6月21日 ●会場：都庁第一庁舎	●日付：2013年11月1日 ●会場：横浜市開港記念会館	●日付：2013年10月22日 ●会場：市川健康福祉センター	●日付：2013年10月4日 ●会場：埼玉県浦和合同庁舎
●参加人数：22人	●参加人数：19人	●参加人数：13人	●参加人数：13人

●プログラム（コーディネーター：生島 嗣/NPO法人ぶれいす東京）

- ① 開催都県のHIV/エイズ対策
- ② アイスブレイク
- ③ 陽性者の手記リーディング(HIVのリアリティの共有)
- ④ セクシャリティへの理解と求められる配慮
- ⑤ MSMを対象にした研究結果・成果などから報告
- ⑥ 検査環境の取り組み事例の紹介と意見交換
- ⑦ セクシャリティに配慮した 模擬対応
- ⑧ 相談・支援に役立つリソース紹介/akta見学



●アンケート（神奈川県）

- ・性的な話題への抵抗感 → 研修を通して、性的な話題への抵抗感を感じる人が少なくなった。
- ・身近にMSMがいるという意識 → 研修を通して、身近にMSMがいる意識が高まる傾向が見られた。
- ・HIV陽性者の相談も他の相談者同様に対応できるか → 研修を通して、対応する自信をつけた人が増えた。

MSMへの理解を深め、MSMが安心して検査を受けられる環境整備

図18.ヤロープロジェクト

HIV検査普及のための冊子の企画・制作



- 地域情報
 - HIV検査施設
 - MSM向け商業施設
- 訪問記
 - HIV検査施設
 - MSM向け商業施設
- HIV/エイズの基礎・最新情報
- HIV/エイズ関連の支援情報
- セーフアセックス情報

ヤローページ=ゲイスポット情報+HIV検査施設情報（基礎情報含む）

保健所などでの臨時検査が集中する6月・12月にあわせて、MSM層に訴求力のある検査情報資材を作成し、HIV検査のイメージを一新する事で、ゲイライフの中に受検行動を位置づける。

図19.ヤロープロジェクト

啓発資材の施設掲載基準

◎ 検査施設ガイドライン

1. 都県とMSM首都圏グループで実施するMSM対応検査従事者に向けた研修会への参加
2. エイズ対策・HIV検査普及に関する意見交換会への参加
3. 施設でのMSM首都圏グループの資材活用
4. 検査結果(陽性/陰性)の伝え方の確認

◎ 掲載施設数(2013年11月発行分)

- 東京都	18施設→19
- 神奈川県	20施設→22
- 千葉県	8施設→8
- 埼玉県	10施設→14

※ウェブサイトHIVマップ「あんしん検査サーチ」もこれに準ずる。

◎ 商業施設掲載ガイドライン

1. 『ヤローページ』等、HIVや性の健康に関する情報グッズの設置に協力する。
2. MSM首都圏グループが企画・編集する『ヤローページ』への、店舗情報の掲載を希望する。
3. 違法・脱法ドラッグの利用を禁止している。
4. 違法・脱法ドラッグの販売を行っていない。

◎ 掲載店舗数(2013年11月発行分)

地域：新宿、上野、浅草、新橋、渋谷、横浜、千葉、さいたまなど

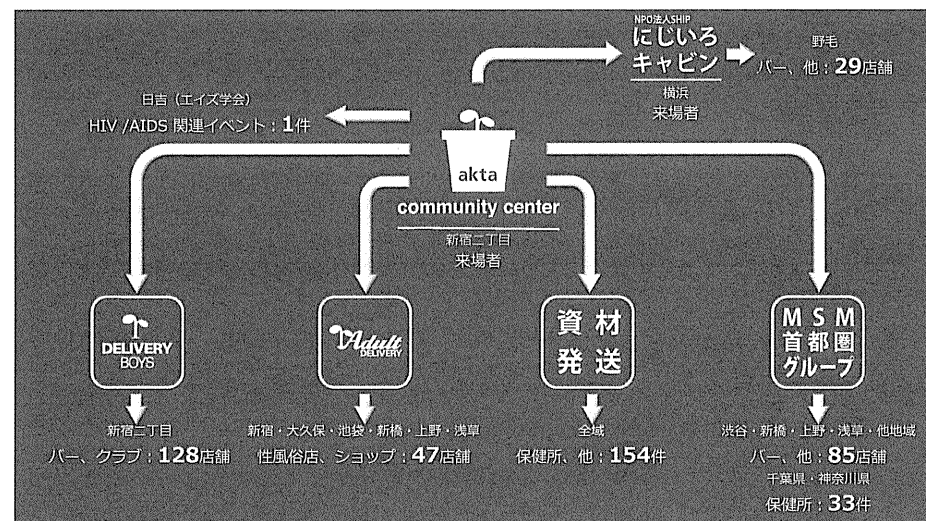
1. バー	244店舗→252
2. 性風俗店	23店舗→22
3. ゲイショップ	22店舗→20

2011年度は出版社から店舗情報を購入し掲載。

2012年度からコミュニティセンターのネットワークを活かし、店舗情報を直接収集・掲載。

図20.ヤロープロジェクト

首都圏全域へのアウトリーチ (ex.2012年度)



477ヶ所へのアウトリーチ、コミュニティセンターと477ヶ所からの発信。

図21. Webサイト 「HIVマップ」

HIVマップ

すぐに役立つHIVの総合情報サイト

HIVお役立ちナビ | HIV/エイズガイド | あんしんHIV検査サーチ | 情報ファイル

HIV/エイズについて不安に思ったとき、セーフアセックスについて知りたいとき、検査してみようか迷っているとき、同性という結果を受け取ったとき、あなたの身近にいる人が悩んでいるとき、このサイトは、一人ひとりが自分なりのリアルな現実に向き合うことを応援しています。

秋の検査情報を更新したよ!

ツイート

HIVマップ @shivemap

できる！チャンネルでは、HIVにまつわるPGCや、町の人達のインタビューで得られたリアルな声も、YouTube動画でご紹介しています。【PGのみ】@shivemap 画像も見えます。

HIV エイズガイド

感染のメカニズムや検査について、もし同じであったら、治療や対応はどうなるのか？そんなあなたもHIV/エイズについて、いざばら大まかことからお話しします。

ゲイ・バイセクシャルにやさしい あんしん HIV検査サーチ

データで見る、ゲイ・バイセクシャルとHIV/エイズ情報ファイル

HIVお役立ちナビ

お役立ちナビでは、HIVに関連するさまざまな立場の人たちに向けた情報を発信しているサイトをカテゴリー別に紹介しています。

電話相談 HIV-contacts 感染不安やHIV陽性告知を受けたとき、匿名で相談ができます。	ピアサポート Peer Support HIV陽性者などの同じ立場の人同士が情報交換や支援できるオンラインチャット。	コミュニティセンター Community Center HIVに関する地域の情報センター。	同性者などの日記・手記集 Gay & Voice HIV陽性者などによって書かれた日記や手記などを集めたもの。
検査・医療・福祉 HIV-testing, medical info, welfare HIV検査、診療拠点病院、治療、福祉制度、カウンセリングなどの情報。	HIVの隣接分野 HIV-related issues 薬物、アルコール、こころのケア、セクシュアリティ、妊娠相談など。	HIV情報・交流サイト HIV-information-exchange HIVの現状やニュース、用語集・資料集、リンク集、会員制WEBサービスなど。	HIV/STDとセックス HIV/STD-sex HIVやその他の性感染症とセックスに関する基礎知識(主にバイバイ向け)。

図22.HIVマップ 2013年度 アクセス分析

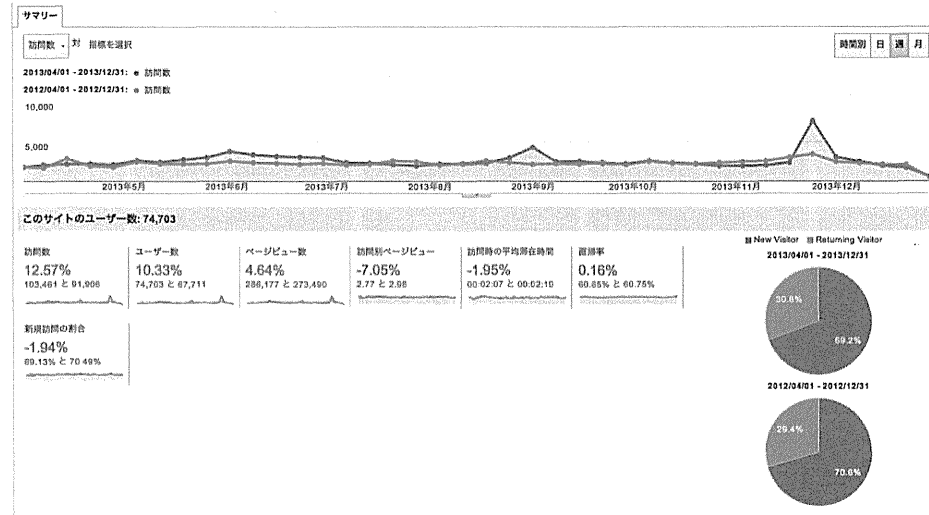


表1 HIV抗体検査受検者を対象とした質問紙調査(2013年1月-9月)の概要

1)東京都内(南新宿検査・相談室除く)

	2011年			2012年												2013年									2011年	2012年	2013年
	10月	11月	12月	1月	2月	3月	4月	5月	6月	7月	8月	9月	10月	11月	12月	1月	2月	3月	4月	5月	6月	7月	8月	9月			
参加施設数	18			17												17									18	18	17
検査件数	800			733												738									800	7,819	5,765
(再掲)	男性	544	367	417	499	446	427	530	470	438	446	425	418	523	406	413	416	386	405	513	429	463	483	544	5,406	3,914	
	女性	250	178	178	220	186	185	240	189	194	205	218	199	210	192	180	171	213	188	246	209	197	255	250	2,402	1,851	
	その他	6	5	4	0	0	0	2	0	0	0	0	0	0	0	0	0	0	0	0	0	0	0	6	11	0	
陽性判明数	3			2												5									3	31	22
(再掲)	男性	3	4	2	1	1	2	3	0	7	4	1	3	2	2	2	2	3	1	4	1	1	5	3	30	21	
	女性	0	0	0	0	0	0	0	1	0	0	0	0	0	1	0	0	0	0	0	0	0	0	0	1	1	
	その他	0	0	0	0	0	0	0	0	0	0	0	0	0	0	0	0	0	0	0	0	0	0	0	0	0	
陽性判明率	0.38%			0.27%												0.68%									0.38%	0.40%	0.38%
男性受検者中の陽性判明率	0.55%			0.38%												0.78%									0.55%	0.55%	0.54%
質問紙回収数	604			597												568									604	6,287	4,463
質問紙回収率	75.5%			81.4%												77.0%									75.5%	80.4%	77.4%

2)南新宿検査・相談室

	2011年			2012年												2013年									2011年	2012年	2013年
	10月	11月	12月	1月	2月	3月	4月	5月	6月	7月	8月	9月	10月	11月	12月	1月	2月	3月	4月	5月	6月	7月	8月	9月			
参加施設数	1			1												1									1	1	1
検査件数	774			925												894									9,731	7,351	
(再掲)	男性	518	495	573	482	521	805	601	569	544	475	602	653	563	486	539	488	539	774	575	614	631	518	6,838	5,209		
	女性	256	234	230	190	195	370	239	197	229	222	259	272	237	199	217	221	204	344	232	225	263	256	2,893	2,142		
	その他	0	0	0	0	0	0	0	0	0	0	0	0	0	0	0	0	0	0	0	0	0	0	0	0		
陽性判明数	9			6												5									92	66	
(再掲)	男性	9	5	9	7	6	11	7	8	8	9	6	6	7	4	7	10	9	6	10	8	5	92	91	66		
	女性	0	1	0	0	0	0	0	0	0	0	0	0	0	0	0	0	0	0	0	0	0	0	1	0		
	その他	0	0	0	0	0	0	0	0	0	0	0	0	0	0	0	0	0	0	0	0	0	0	0	0		
陽性判明率	1.16%			0.65%												0.56%									0.95%	0.90%	
男性受検者中の陽性判明率	1.74%			0.92%												0.79%									1.33%	1.27%	
質問紙回収数	107			486												447									4,462	3,464	
質問紙回収率	13.8%			52.5%												50.0%									45.9%	47.1%	

3)神奈川県内

	2011年			2012年												2013年									2011年	2012年	2013年
	10月	11月	12月	1月	2月	3月	4月	5月	6月	7月	8月	9月	10月	11月	12月	1月	2月	3月	4月	5月	6月	7月	8月	9月			
参加施設数							7	7	7	7	7	7	7	7	8	8	7	7	7	7	7	7	7	7			
検査件数							352	343	359	348	273	321	346	283	382	438	285	318	300	313	324	323	318	331		3,007	2,950
(再掲)							263	254	250	226	191	228	251	199	250	292	199	218	209	219	225	230	233	232		2,112	2,057
男性							89	89	109	122	82	93	95	84	131	146	86	100	91	94	99	93	85	99		894	893
女性							0	0	0	0	0	0	0	0	1	0	0	0	0	0	0	0	0	0		1	0
その他							3	0	1	0	0	2	2	1	1	1	2	1	1	1	1	1	3	1		10	12
陽性判明数							3	0	1	0	0	1	2	1	1	1	2	1	1	1	1	1	3	1		9	12
(再掲)							0	0	0	0	0	1	0	0	0	0	0	0	0	0	0	0	0	0		1	0
男性							0	0	0	0	0	0	0	0	0	0	0	0	0	0	0	0	0	0		0	0
女性							0	0	0	0	0	0	0	0	0	0	0	0	0	0	0	0	0	0		0	0
その他							0.85%	0.00%	0.28%	0.00%	0.00%	0.62%	0.58%	0.35%	0.26%	0.23%	0.70%	0.31%	0.33%	0.32%	0.31%	0.31%	0.94%	0.30%		0.33%	0.41%
陽性判明率							1.14%	0.00%	0.40%	0.00%	0.00%	0.44%	0.80%	0.50%	0.40%	0.34%	1.01%	0.46%	0.48%	0.46%	0.44%	0.43%	1.29%	0.43%		0.43%	0.58%
男性受検者中の陽性判明率							331	320	267	335	314	281	297	305	353	383	274	332	311	266	290	297	299	282		2,803	2,734
質問紙回収数							94.0%	93.3%	74.4%	96.3%	115.0%	87.5%	85.8%	107.8%	92.4%	87.4%	96.1%	104.4%	103.7%	85.0%	89.5%	92.0%	94.0%	85.2%		93.2%	92.7%
質問紙回収率																											

4)千葉県内

	2011年			2012年												2013年									2011年	2012年	2013年
	10月	11月	12月	1月	2月	3月	4月	5月	6月	7月	8月	9月	10月	11月	12月	1月	2月	3月	4月	5月	6月	7月	8月	9月			
参加施設数							12	12	12	12	12	12	12	12	12	12	11	11	11	12	11	11	11	11		12	12
検査件数							159	239	202	176	187	193	211	187	125	145	146	133	184	145	139	128	125		1,554	1,270	
(再掲)							103	159	130	117	133	129	137	120	81	96	101	91	124	86	83	77	75		1,028	814	
男性							56	80	72	59	54	64	74	67	44	49	45	42	60	59	56	48	49		526	452	
女性							0	0	0	0	0	0	0	0	0	0	0	0	0	0	0	3	1		0	4	
その他							0	1	3	0	0	2	0	0	0	0	0	0	1	0	0	0	0		6	1	
陽性判明数							0	1	3	0	0	1	0	0	0	0	0	0	1	0	0	0	0		5	1	
(再掲)							0	0	0	0	0	1	0	0	0	0	0	0	1	0	0	0	0		1	0	
男性							0	0	0	0	0	1	0	0	0	0	0	0	0	0	0	0	0		1	0	
女性							0	0	0	0	0	0	0	0	0	0	0	0	0	0	0	0	0		0	0	
その他							0.00%	0.42%	1.49%	0.00%	0.00%	1.04%	0.00%	0.00%	0.00%	0.00%	0.00%	0.00%	0.54%	0.00%	0.00%	0.00%	0.00%		0.39%	0.08%	
陽性判明率							0.00%	0.63%	2.31%	0.00%	0.00%	0.78%	0.00%	0.00%	0.00%	0.00%	0.00%	0.00%	0.81%	0.00%	0.00%	0.00%	0.00%		0.49%	0.12%	
男性受検者中の陽性判明率							119	202	173	155	153	174	181	164	104	111	123	107	154	116	118	111	98		1,321	1,042	
質問紙回収数							74.8%	84.5%	85.6%	88.1%	81.8%	90.2%	85.8%	87.7%	83.2%	76.6%	84.2%	80.5%	83.7%	80.0%	84.9%	86.7%	78.4%		85.0%	82.0%	
質問紙回収率																											

表2 HIV抗体検査受検者を対象とした質問紙調査：MSM以外男性・女性・MSMの各群における比較

1)東京都内（南新宿検査・相談室除く）

	MSM以外の男性 n=2291		女性 n=1399		MSM n=686		合計 n=4376		χ ² 検定 によるp値	
今回を除いて、これまでにHIV検査（エイズ検査）を受けたことがありますか？										
	再受検	915	39.9%	516	36.9%	496	72.3%	1927	44.0%	<0.01
	初受検	1367	59.7%	874	62.5%	188	27.4%	2429	55.5%	
	無回答	9	0.4%	9	0.6%	2	0.3%	20	0.5%	
年齢										
	24歳以下	379	16.5%	459	32.8%	153	22.3%	991	22.6%	<0.01
	25-34歳	928	40.5%	618	44.2%	275	40.1%	1821	41.6%	
	35-44歳	584	25.5%	227	16.2%	173	25.2%	984	22.5%	
	45歳以上	340	14.8%	66	4.7%	78	11.4%	484	11.1%	
	無回答	60	2.6%	29	2.1%	7	1.0%	96	2.2%	
居住地										
	東京都	1872	81.7%	1212	86.6%	536	78.1%	3620	82.7%	<0.01
	それ以外の地域*	419	18.3%	187	13.4%	150	21.9%	756	17.3%	
居住形態										
	はい(1人暮らし)	909	39.7%	500	35.7%	383	55.8%	1792	41.0%	<0.01
	いいえ	1369	59.8%	895	64.0%	303	44.2%	2567	58.7%	
	無回答	13	0.6%	4	0.3%	0	0.0%	17	0.4%	
婚姻状況										
	結婚している	762	33.3%	282	20.2%	55	8.0%	1099	25.1%	<0.01
	結婚していない	1516	66.2%	1108	79.2%	630	91.8%	3254	74.4%	
	無回答	13	0.6%	9	0.6%	1	0.1%	23	0.5%	
健康保険加入状況										
	国民健康保険/職場の健康保険	2032	88.7%	985	70.4%	581	84.7%	3598	82.2%	<0.01
	被扶養者の健康保険（家族・親族等の扶養）	178	7.8%	325	23.2%	70	10.2%	573	13.1%	
	未加入*	81	3.5%	89	6.4%	35	5.1%	205	4.7%	
HIV/STIや検査に関する知識正答*										
	ウィンドウペリオドについて	2025	88.4%	1222	87.3%	638	93.0%	3885	88.8%	<0.01
	偽陽性の可能性について	1242	54.2%	639	45.7%	431	62.8%	2312	52.8%	
	偽陽性の場合、再検査の必要性がある	1596	69.7%	941	67.3%	531	77.4%	3068	70.1%	<0.01
	重複感染について	1665	72.7%	946	67.6%	545	79.4%	3156	72.1%	
	服薬治療について	1826	79.7%	1073	76.7%	585	85.3%	3484	79.6%	<0.01
HIVや性感染症について、あなた自身が困ったとき、不安なときに自分の家族に相談できるといいますか？										
	できない/できないと思う	1100	48.0%	631	45.1%	461	67.2%	2192	50.1%	<0.01
	わからない	388	16.9%	197	14.1%	74	10.8%	659	15.1%	
	できる/できると思う	797	34.8%	568	40.6%	149	21.7%	1514	34.6%	
	無回答	6	0.3%	3	0.2%	2	0.3%	11	0.3%	
HIVや性感染症について、あなた自身が困ったとき、不安なときに身近な友達に相談できるといいますか？										
	できない/できないと思う	1222	53.3%	634	45.3%	276	40.2%	2132	48.7%	<0.01
	わからない	346	15.1%	163	11.7%	57	8.3%	566	12.9%	
	できる/できると思う	717	31.3%	598	42.7%	353	51.5%	1668	38.1%	
	無回答	6	0.3%	4	0.3%	0	0.0%	10	0.2%	
HIVや性感染症について、相談できる場所(電話相談など)を知っていますか？										
	知らない	1219	53.2%	776	55.5%	229	33.4%	2224	50.8%	<0.01
	知っている	1059	46.2%	619	44.2%	457	66.6%	2135	48.8%	
	無回答	13	0.6%	4	0.3%	0	0.0%	17	0.4%	
過去6ヶ月間に“HIVに感染しているかも…”と不安に感じたことはありましたか？										
	まったくなかった	644	28.1%	512	36.6%	115	16.8%	1271	29.0%	<0.01
	あまりなかった	841	36.7%	446	31.9%	266	38.8%	1553	35.5%	
	時々あった	677	29.6%	361	25.8%	251	36.6%	1289	29.5%	
	よくあった	120	5.2%	67	4.8%	54	7.9%	241	5.5%	
	無回答	9	0.4%	13	0.9%	0	0.0%	22	0.5%	
過去6ヶ月間に相手にお金を払ってセックスをしたことがありますか？										
	ない*	1233	53.8%	1390	99.4%	581	84.7%	3204	73.2%	<0.01
	ある	1058	46.2%	9	0.6%	105	15.3%	1172	26.8%	
過去6ヶ月間に相手からお金をもらってセックスをしたことがありますか？										
	ない*	2274	99.3%	1268	90.6%	656	95.6%	4198	95.9%	<0.01
	ある	17	0.7%	131	9.4%	30	4.4%	178	4.1%	
あなたはこれまでの性感染症にかかったことはありますか？										
	ない	1861	81.2%	997	71.3%	515	75.1%	3373	77.1%	<0.01
	ある	403	17.6%	387	27.7%	171	24.9%	961	22.0%	
	無回答	27	1.2%	15	1.1%	0	0.0%	42	1.0%	
広報資料の認知（複数回答）										
	各行政のホームページ	438	19.1%	265	18.9%	208	30.3%	911	20.8%	<0.01
	各行政の紙資料-ポスター-広報誌等	466	20.3%	284	20.3%	178	25.9%	928	21.2%	
	首都圏のCBOの活動や資料	151	6.6%	115	8.2%	213	31.0%	479	10.9%	<0.01
	HIVマップ	118	5.2%	78	5.6%	117	17.1%	313	7.2%	
	HIV検査・相談マップ	700	30.6%	528	37.7%	287	41.8%	1515	34.6%	<0.01
	AC広告(エイズ予防財団)	142	6.2%	127	9.1%	101	14.7%	370	8.5%	

*集計のさいに無回答を含んでいる。

2)南新宿検査・相談室

	MSM以外の男性 n=1401		女性 n=1100		MSM n=931		合計 n=3432		χ ² 検定 によるp値
今回を除いて、これまでにHIV検査（エイズ検査）を受けたことがありますか？									
再受検	608	43.4%	383	34.8%	693	74.4%	1684	49.1%	<0.01
初受検	793	56.6%	714	64.9%	236	25.3%	1743	50.8%	
無回答	0	0.0%	3	0.3%	2	0.2%	5	0.1%	
年齢									
24歳以下	163	11.6%	305	27.7%	147	15.8%	615	17.9%	<0.01
25-34歳	570	40.7%	573	52.1%	359	38.6%	1502	43.8%	
35-44歳	400	28.6%	164	14.9%	276	29.6%	840	24.5%	
45歳以上	253	18.1%	47	4.3%	135	14.5%	435	12.7%	
無回答	15	1.1%	11	1.0%	14	1.5%	40	1.2%	
居住地									
東京都	1043	74.4%	883	80.3%	712	76.5%	2638	76.9%	<0.01
それ以外の地域*	358	25.6%	217	19.7%	219	23.5%	794	23.1%	
居住形態									
はい(1人暮らし)	619	44.2%	530	48.2%	553	59.4%	1702	49.6%	<0.01
いいえ	778	55.5%	566	51.5%	375	40.3%	1719	50.1%	
無回答	4	0.3%	4	0.4%	3	0.3%	11	0.3%	
婚姻状況									
結婚している	473	33.8%	135	12.3%	73	7.8%	681	19.8%	<0.01
結婚していない	919	65.6%	960	87.3%	857	92.1%	2736	79.7%	
無回答	9	0.6%	5	0.5%	1	0.1%	15	0.4%	
健康保険加入状況									
国民健康保険/職場の健康保険	1285	91.7%	896	81.5%	827	88.8%	3008	87.6%	<0.01
被扶養者の健康保険（家族・親族等の扶養）	86	6.1%	174	15.8%	76	8.2%	336	9.8%	
未加入*	30	2.1%	30	2.7%	28	3.0%	88	2.6%	
HIV/STIや検査に関する知識正答*									
ウィンドウピリオドについて	1269	90.6%	966	87.8%	872	93.7%	3107	90.5%	<0.01
偽陽性の可能性について	726	51.8%	474	43.1%	522	56.1%	1722	50.2%	<0.01
偽陽性の場合、再検査の必要性がある	945	67.5%	737	67.0%	678	72.8%	2360	68.8%	0.04
重複感染について	938	67.0%	666	60.5%	678	72.8%	2282	66.5%	<0.01
服薬治療について	1225	87.4%	945	85.9%	840	90.2%	3010	87.7%	0.06
HIVや性感染症について、あなた自身が困ったとき、不安なときに自分の家族に相談できると感じますか？									
できない/できないと思う	702	50.1%	557	50.6%	652	70.0%	1911	55.7%	<0.01
わからない	220	15.7%	150	13.6%	94	10.1%	464	13.5%	
できる/できると思う	475	33.9%	387	35.2%	184	19.8%	1046	30.5%	
無回答	4	0.3%	6	0.5%	1	0.1%	11	0.3%	
HIVや性感染症について、あなた自身が困ったとき、不安なときに身近な友達に相談できると感じますか？									
できない/できないと思う	827	59.0%	549	49.9%	388	41.7%	1764	51.4%	<0.01
わからない	170	12.1%	103	9.4%	78	8.4%	351	10.2%	
できる/できると思う	399	28.5%	443	40.3%	465	49.9%	1307	38.1%	
無回答	5	0.4%	5	0.5%	0	0.0%	10	0.3%	
HIVや性感染症について、相談できる場所(電話相談など)を知っていますか？									
知らない	592	42.3%	497	45.2%	319	34.3%	1408	41.0%	<0.01
知っている	806	57.5%	598	54.4%	609	65.4%	2013	58.7%	
無回答	3	0.2%	5	0.5%	3	0.3%	11	0.3%	
過去6ヶ月間に“HIVに感染しているかも…”と不安に感じたことはありましたか？									
まったくなかった	377	26.9%	379	34.5%	168	18.0%	924	26.9%	<0.01
あまりなかった	500	35.7%	378	34.4%	344	36.9%	1222	35.6%	
時々あった	435	31.0%	293	26.6%	360	38.7%	1088	31.7%	
よくあった	84	6.0%	43	3.9%	58	6.2%	185	5.4%	
無回答	5	0.4%	7	0.6%	1	0.1%	13	0.4%	
過去6ヶ月間に相手にお金を払ってセックスをしたことがありますか？									
ない*	713	50.9%	1095	99.5%	810	87.0%	2618	76.3%	<0.01
ある	688	49.1%	5	0.5%	121	13.0%	814	23.7%	
過去6ヶ月間に相手からお金をもらってセックスをしたことがありますか？									
ない*	1395	99.6%	1010	91.8%	892	95.8%	3297	96.1%	<0.01
ある	6	0.4%	90	8.2%	39	4.2%	135	3.9%	
あなたはこれまでにの性感染症にかかったことはありますか？									
ない	1112	79.4%	813	73.9%	632	67.9%	2557	74.5%	<0.01
ある	274	19.6%	280	25.5%	294	31.6%	848	24.7%	
無回答	15	1.1%	7	0.6%	5	0.5%	27	0.8%	
広報資料の認知（複数回答）									
各行政のホームページ	380	27.1%	240	21.8%	300	32.2%	920	26.8%	<0.01
各行政の紙資料-ポスター-広報誌等	263	18.8%	218	19.8%	196	21.1%	677	19.7%	0.40
首都圏のCBOの活動や資料	68	4.9%	57	5.2%	365	39.2%	490	14.3%	<0.01
HIVマップ	72	5.1%	45	4.1%	147	15.8%	264	7.7%	<0.01
HIV検査・相談マップ	429	30.6%	423	38.5%	310	33.3%	1162	33.9%	<0.01
AC広告(エイズ予防財団)	159	11.3%	144	13.1%	176	18.9%	479	14.0%	<0.01

* 集計のさいに無回答を含んでいる。

3)神奈川県内

	MSM以外の男性		女性		MSM		合計		χ ² 検定 によるp値
	n=1511		n=828		n=334		n=2673		
今回を除いて、これまでにHIV検査（エイズ検査）を受けたことがありますか？									
再受検	680	45.0%	321	38.8%	246	73.7%	1247	46.7%	<0.01
初受検	827	54.7%	501	60.5%	86	25.7%	1414	52.9%	
無回答	4	0.3%	6	0.7%	2	0.6%	12	0.4%	
年齢									
24歳以下	204	13.5%	307	37.1%	70	21.0%	581	21.7%	<0.01
25-34歳	606	40.1%	365	44.1%	134	40.1%	1105	41.3%	
35-44歳	411	27.2%	114	13.8%	91	27.2%	616	23.0%	
45歳以上	269	17.8%	32	3.9%	36	10.8%	337	12.6%	
無回答	21	1.4%	10	1.2%	3	0.9%	34	1.3%	
居住地									
神奈川県	1279	84.6%	717	86.6%	280	83.8%	2276	85.1%	0.35
それ以外の地域*	232	15.4%	111	13.4%	54	16.2%	397	14.9%	
居住形態									
はい(1人暮らし)	528	34.9%	238	28.7%	147	44.0%	913	34.2%	<0.01
いいえ	974	64.5%	583	70.4%	187	56.0%	1744	65.2%	
無回答	9	0.6%	7	0.8%	0	0.0%	16	0.6%	
婚姻状況									
結婚している	556	36.8%	134	16.2%	35	10.5%	725	27.1%	<0.01
結婚していない	945	62.5%	690	83.3%	299	89.5%	1934	72.4%	
無回答	10	0.7%	4	0.5%	0	0.0%	14	0.5%	
健康保険加入状況									
国民健康保険/職場の健康保険	1371	90.7%	615	74.3%	284	85.0%	2270	84.9%	<0.01
被扶養者の健康保険（家族・親族等の扶養）	83	5.5%	169	20.4%	35	10.5%	287	10.7%	
未加入*	57	3.8%	44	5.3%	15	4.5%	116	4.3%	
HIV/STIや検査に関する知識正答*									
ウィンドウピリオドについて	1274	84.3%	707	85.4%	300	89.8%	2281	85.3%	0.04
偽陽性の可能性について	932	61.7%	466	56.3%	248	74.3%	1646	61.6%	<0.01
偽陽性の場合、再検査の必要性がある	1101	72.9%	580	70.0%	265	79.3%	1946	72.8%	0.02
重複感染について	1057	70.0%	533	64.4%	249	74.6%	1839	68.8%	<0.01
服薬治療について	1154	76.4%	585	70.7%	278	83.2%	2017	75.5%	<0.01
HIVや性感染症について、あなた自身が困ったとき、不安なときに自分の家族に相談できると思いますか？									
できない/できないと思う	735	48.6%	415	50.1%	219	65.6%	1369	51.2%	<0.01
わからない	243	16.1%	119	14.4%	41	12.3%	403	15.1%	
できる/できると思う	530	35.1%	293	35.4%	73	21.9%	896	33.5%	
無回答	3	0.2%	1	0.1%	1	0.3%	5	0.2%	
HIVや性感染症について、あなた自身が困ったとき、不安なときに身近な友達に相談できると思いますか？									
できない/できないと思う	830	54.9%	355	42.9%	131	39.2%	1316	49.2%	<0.01
わからない	199	13.2%	107	12.9%	38	11.4%	344	12.9%	
できる/できると思う	479	31.7%	364	44.0%	164	49.1%	1007	37.7%	
無回答	3	0.2%	2	0.2%	1	0.3%	6	0.2%	
HIVや性感染症について、相談できる場所(電話相談など)を知っていますか？									
知らない	740	49.0%	493	59.5%	113	33.8%	1346	50.4%	<0.01
知っている	767	50.8%	331	40.0%	220	65.9%	1318	49.3%	
無回答	4	0.3%	4	0.5%	1	0.3%	9	0.3%	
過去6ヶ月間に“HIVに感染しているかも…”と不安に感じたことはありましたか？									
まったくなかった	494	32.7%	344	41.5%	79	23.7%	917	34.3%	<0.01
あまりなかった	520	34.4%	251	30.3%	112	33.5%	883	33.0%	
時々あった	408	27.0%	195	23.6%	118	35.3%	721	27.0%	
よくあった	83	5.5%	32	3.9%	21	6.3%	136	5.1%	
無回答	6	0.4%	6	0.7%	4	1.2%	16	0.6%	
過去6ヶ月間に相手にお金を払ってセックスをしたことがありますか？									
ない*	788	52.2%	823	99.4%	279	83.5%	1890	70.7%	<0.01
ある	723	47.8%	5	0.6%	55	16.5%	783	29.3%	
過去6ヶ月間に相手からお金をもらってセックスをしたことがありますか？									
ない*	1506	99.7%	766	92.5%	320	95.8%	2592	97.0%	<0.01
ある	5	0.3%	62	7.5%	14	4.2%	81	3.0%	
あなたはこれまでの性感染症にかかったことはありますか？									
ない	1224	81.0%	596	72.0%	243	72.8%	2063	77.2%	<0.01
ある	276	18.3%	225	27.2%	90	26.9%	591	22.1%	
無回答	11	0.7%	7	0.8%	1	0.3%	19	0.7%	
広報資料の認知（複数回答）									
各行政のホームページ	715	47.3%	377	45.5%	147	44.0%	1239	46.4%	0.47
各行政の紙資料-ポスター-広報誌等	139	9.2%	81	9.8%	44	13.2%	264	9.9%	0.09
首都圏のCBOの活動や資料	37	2.4%	22	2.7%	79	23.7%	138	5.2%	<0.01
HIVマップ	86	5.7%	59	7.1%	67	20.1%	212	7.9%	<0.01
HIV検査・相談マップ	517	34.2%	346	41.8%	173	51.8%	1036	38.8%	<0.01
AC広告(エイズ予防財団)	76	5.0%	61	7.4%	38	11.4%	175	6.5%	<0.01

* 集計のさいに無回答を含んでいる。

4)千葉県内

	MSM以外の男性 n=589		女性 n=353		MSM n=63		合計 n=1005		χ ² 検定 によるp値
今回を除いて、これまでにHIV検査（エイズ検査）を受けたことがありますか？	再受検	245 41.6%	126 35.7%	40 63.5%	411 40.9%	<0.01			
	初受検	341 57.9%	225 63.7%	23 36.5%	589 58.6%				
	無回答	3 0.5%	2 0.6%	0 0.0%	5 0.5%				
年齢	24歳以下	85 14.4%	100 28.3%	20 31.7%	205 20.4%	<0.01			
	25-34歳	225 38.2%	163 46.2%	19 30.2%	407 40.5%				
	35-44歳	155 26.3%	56 15.9%	15 23.8%	226 22.5%				
	45歳以上	116 19.7%	31 8.8%	8 12.7%	155 15.4%				
	無回答	8 1.4%	3 0.8%	1 1.6%	12 1.2%				
居住地	千葉県	534 90.7%	314 89.0%	58 92.1%	906 90.1%	0.61			
	それ以外の地域*	55 9.3%	39 11.0%	5 7.9%	99 9.9%				
居住形態	はい(1人暮らし)	132 22.4%	56 15.9%	19 30.2%	207 20.6%	0.01			
	いいえ	456 77.4%	294 83.3%	43 68.3%	793 78.9%				
	無回答	1 0.2%	3 0.8%	1 1.6%	5 0.5%				
婚姻状況	結婚している	237 40.2%	115 32.6%	5 7.9%	357 35.5%	<0.01			
	結婚していない	348 59.1%	238 67.4%	58 92.1%	644 64.1%				
	無回答	4 0.7%	0 0.0%	0 0.0%	4 0.4%				
健康保険加入状況	国民健康保険/職場の健康保険	538 91.3%	247 70.0%	48 76.2%	833 82.9%	<0.01			
	被扶養者の健康保険（家族・親族等の扶養）	35 5.9%	95 26.9%	12 19.0%	142 14.1%				
	未加入*	16 2.7%	11 3.1%	3 4.8%	30 3.0%				
HIV/STIや検査に関する知識正答*	ウィンドウピリオドについて	470 79.8%	286 81.0%	61 96.8%	817 81.3%	0.03			
	偽陽性の可能性について	313 53.1%	178 50.4%	45 71.4%	536 53.3%	0.02			
	偽陽性の場合、再検査の必要性がある	358 60.8%	224 63.5%	48 76.2%	630 62.7%	0.17			
	重複感染について	396 67.2%	232 65.7%	44 69.8%	672 66.9%	0.78			
	服薬治療について	427 72.5%	239 67.7%	53 84.1%	719 71.5%	0.08			
HIVや性感染症について、あなた自身が困ったとき、不安なときに自分の家族に相談できると思いますか？	できない/できないと思う	262 44.5%	143 40.5%	42 66.7%	447 44.5%	0.01			
	わからない	100 17.0%	58 16.4%	3 4.8%	161 16.0%				
	できる/できると思う	223 37.9%	149 42.2%	18 28.6%	390 38.8%				
	無回答	4 0.7%	3 0.8%	0 0.0%	7 0.7%				
HIVや性感染症について、あなた自身が困ったとき、不安なときに身近な友達に相談できると思いますか？	できない/できないと思う	311 52.8%	164 46.5%	24 38.1%	499 49.7%	0.01			
	わからない	78 13.2%	55 15.6%	3 4.8%	136 13.5%				
	できる/できると思う	195 33.1%	132 37.4%	36 57.1%	363 36.1%				
	無回答	5 0.8%	2 0.6%	0 0.0%	7 0.7%				
HIVや性感染症について、相談できる場所(電話相談など)を知っていますか？	知らない	336 57.0%	234 66.3%	26 41.3%	596 59.3%	<0.01			
	知っている	247 41.9%	116 32.9%	37 58.7%	400 39.8%				
	無回答	6 1.0%	3 0.8%	0 0.0%	9 0.9%				
過去6ヶ月間に“HIVに感染しているかも…”と不安に感じたことはありましたか？	まったくなかった	195 33.1%	142 40.2%	7 11.1%	344 34.2%	<0.01			
	あまりなかった	199 33.8%	108 30.6%	30 47.6%	337 33.5%				
	時々あった	154 26.1%	75 21.2%	22 34.9%	251 25.0%				
	よくあった	34 5.8%	21 5.9%	4 6.3%	59 5.9%				
	無回答	7 1.2%	7 2.0%	0 0.0%	14 1.4%				
過去6ヶ月間に相手にお金を払ってセックスをしたことがありますか？	ない*	320 54.3%	351 99.4%	55 87.3%	726 72.2%	<0.01			
	ある	269 45.7%	2 0.6%	8 12.7%	279 27.8%				
過去6ヶ月間に相手からお金をもらってセックスをしたことがありますか？	ない*	585 99.3%	321 90.9%	61 96.8%	967 96.2%	<0.01			
	ある	4 0.7%	32 9.1%	2 3.2%	38 3.8%				
あなたはこれまでにの性感染症にかかったことはありますか？	ない	487 82.7%	246 69.7%	40 63.5%	773 76.9%	<0.01			
	ある	97 16.5%	106 30.0%	22 34.9%	225 22.4%				
	無回答	5 0.8%	1 0.3%	1 1.6%	7 0.7%				
広報資料の認知（複数回答）	各行政のホームページ	264 44.8%	157 44.5%	30 47.6%	451 44.9%	0.90			
	各行政の紙資料・ポスター・広報誌等	27 4.6%	14 4.0%	1 1.6%	42 4.2%	0.51			
	首都圏のCBOの活動や資料	14 2.4%	11 3.1%	13 20.6%	38 3.8%	<0.01			
	HIVマップ	28 4.8%	8 2.3%	11 17.5%	47 4.7%	<0.01			
	HIV検査・相談マップ	122 20.7%	102 28.9%	25 39.7%	249 24.8%	<0.01			
	AC広告(エイズ予防財団)	32 5.4%	6 1.7%	4 6.3%	42 4.2%	0.01			

* 集計のさいに無回答を含んでいる。

表3 HIV抗体検査受検者を対象とした質問紙調査：

MSM受検者におけるCBO(akta)の活動や資材の認知別分析

1)東京都内(南新宿検査・相談室除く)

	CBOの活動や資材の認知				合計 n=686	χ ² 検定 によるp値	
	なし n=473		あり n=213				
今回を除いて、これまでにHIV検査(エイズ検査)を受けたことがありますか？							
再受検	314	66.4%	182	85.4%	496	72.3%	<0.01
初受検	157	33.2%	31	14.6%	188	27.4%	
無回答	2	0.4%	0	0.0%	2	0.3%	
年齢							
24歳以下	114	24.1%	39	18.3%	153	22.3%	0.04
25-34歳	183	38.7%	92	43.2%	275	40.1%	
35-44歳	109	23.0%	64	30.0%	173	25.2%	
45歳以上	61	12.9%	17	8.0%	78	11.4%	
無回答	6	1.3%	1	0.5%	7	1.0%	
居住形態							
はい(1人暮らし)	258	54.5%	125	58.7%	383	55.8%	0.31
いいえ	215	45.5%	88	41.3%	303	44.2%	
無回答							
婚姻状況							
結婚している	46	9.7%	9	4.2%	55	8.0%	0.04
結婚していない	426	90.1%	204	95.8%	630	91.8%	
無回答	1	0.2%	0	0.0%	1	0.1%	
健康保険加入状況							
国民健康保険/職場の健康保険	399	84.4%	182	85.4%	581	84.7%	0.54
被扶養者の健康保険(家族・親族等の扶養)	47	9.9%	23	10.8%	70	10.2%	
未加入*1	27	5.7%	8	3.8%	35	5.1%	
HIV/STIや検査に関する知識正答*1							
ウィンドウピリオドについて	435	92.0%	203	95.3%	638	93.0%	0.28
偽陽性の可能性について	287	60.7%	144	67.6%	431	62.8%	0.22
偽陽性の場合、再検査の必要性がある	360	76.1%	171	80.3%	531	77.4%	0.45
重複感染について	366	77.4%	179	84.0%	545	79.4%	0.10
服薬治療について	400	84.6%	185	86.9%	585	85.3%	0.68
HIVや性感染症について、あなた自身が困ったとき、不安なときに自分の家族に相談できると思いますか？							
できない/できないと思う	317	67.0%	144	67.6%	461	67.2%	0.80
わからない	52	11.0%	22	10.3%	74	10.8%	
できる/できると思う	102	21.6%	47	22.1%	149	21.7%	
無回答	2	0.4%	0	0.0%	2	0.3%	
HIVや性感染症について、あなた自身が困ったとき、不安なときに身近な友達に相談できると思いますか？							
できない/できないと思う	212	44.8%	64	30.0%	276	40.2%	<0.01
わからない	46	9.7%	11	5.2%	57	8.3%	
できる/できると思う	215	45.5%	138	64.8%	353	51.5%	
無回答							
HIVや性感染症について、相談できる場所(電話相談など)を知っていますか？							
知らない	191	40.4%	38	17.8%	229	33.4%	<0.01
知っている	282	59.6%	175	82.2%	457	66.6%	
無回答							
過去6ヶ月間に“HIVに感染しているかも…”と不安に感じたことはありましたか？							
まったくなかった/あまりなかった	261	55.2%	120	56.3%	381	55.5%	0.78
よくあった/時々あった	212	44.8%	93	43.7%	305	44.5%	
無回答							
あなたはこれまでに性感染症にかかったことはありますか？							
ない	367	77.6%	148	69.5%	515	75.1%	0.02
ある	106	22.4%	65	30.5%	171	24.9%	
無回答							
広報資材の認知(複数回答)							
各行政のホームページ	122	25.8%	86	40.4%	208	30.3%	<0.01
各行政の紙資材-ポスター・広報誌等	102	21.6%	76	35.7%	178	25.9%	
HIVマップ	51	10.8%	66	31.0%	117	17.1%	<0.01
HIV検査・相談マップ	176	37.2%	111	52.1%	287	41.8%	
AC広告(エイズ予防財団)	38	8.0%	63	29.6%	101	14.7%	<0.01
特定(恋人や夫など)の男性との過去6ヶ月間のコンドーム使用状況*2							
常用	96	31.2%	47	33.6%	143	31.9%	0.61
非常用	212	68.8%	93	66.4%	305	68.1%	
特定以外の男性との過去6ヶ月間のコンドーム使用状況*2							
常用	116	38.5%	58	40.0%	174	39.0%	0.77
非常用	185	61.5%	87	60.0%	272	61.0%	
特定(恋人や妻など)の女性との過去6ヶ月間のコンドーム使用状況*2							
常用	43	37.4%	12	46.2%	55	39.0%	0.41
非常用	72	62.6%	14	53.8%	86	61.0%	
特定以外の女性との過去6ヶ月間のコンドーム使用状況*2							
常用	36	37.9%	10	47.6%	46	39.7%	0.41
非常用	59	62.1%	11	52.4%	70	60.3%	

*1 集計のさいに無回答を含んでいる。

*2 過去6ヶ月間に膣性交または肛門性交を行ったと回答したもののみを分析対象としたため総数が異なる。

2)南新宿検査・相談室

	CBOの活動や資料の認知				合計		χ ² 検定 によるp値
	なし n=566		あり n=365		n=931		
今回を除いて、これまでにHIV検査（エイズ検査）を受けたことがありますか？							
再受検	385	68.0%	308	84.4%	693	74.4%	< 0.01
初受検	179	31.6%	57	15.6%	236	25.3%	
無回答	2	0.4%	0	0.0%	2	0.2%	
年齢							
24歳以下	96	17.0%	51	14.0%	147	15.8%	0.10
25-34歳	209	36.9%	150	41.1%	359	38.6%	
35-44歳	159	28.1%	117	32.1%	276	29.6%	
45歳以上	91	16.1%	44	12.1%	135	14.5%	
無回答	11	1.9%	3	0.8%	14	1.5%	
居住形態							
はい(1人暮らし)	323	57.1%	230	63.0%	553	59.4%	0.20
いいえ	241	42.6%	134	36.7%	375	40.3%	
無回答	2	0.4%	1	0.3%	3	0.3%	
婚姻状況							
結婚している	61	10.8%	12	3.3%	73	7.8%	< 0.01
結婚していない	504	89.0%	353	96.7%	857	92.1%	
無回答	1	0.2%	0	0.0%	1	0.1%	
健康保険加入状況							
国民健康保険/職場の健康保険	510	90.1%	317	86.8%	827	88.8%	0.20
被扶養者の健康保険（家族・親族等の扶養）	43	7.6%	33	9.0%	76	8.2%	
未加入*1	13	2.3%	15	4.1%	28	3.0%	
HIV/STIや検査に関する知識正答*1							
ウィンドウピリオドについて	529	93.5%	343	94.0%	872	93.7%	0.38
偽陽性の可能性について	298	52.7%	224	61.4%	522	56.1%	0.02
偽陽性の場合、再検査の必要性がある	402	71.0%	276	75.6%	678	72.8%	0.28
重複感染について	394	69.6%	284	77.8%	678	72.8%	0.02
服薬治療について	501	88.5%	339	92.9%	840	90.2%	0.04
HIVや性感染症について、あなた自身が困ったとき、不安なときに自分の家族に相談できると思いますか？							
できない/できないと思う	388	68.6%	264	72.3%	652	70.0%	0.54
わからない	61	10.8%	33	9.0%	94	10.1%	
できる/できると思う	116	20.5%	68	18.6%	184	19.8%	
無回答	1	0.2%	0	0.0%	1	0.1%	
HIVや性感染症について、あなた自身が困ったとき、不安なときに身近な友達に相談できると思いますか？							
できない/できないと思う	258	45.6%	130	35.6%	388	41.7%	< 0.01
わからない	52	9.2%	26	7.1%	78	8.4%	
できる/できると思う	256	45.2%	209	57.3%	465	49.9%	
無回答							
HIVや性感染症について、相談できる場所(電話相談など)を知っていますか？							
知らない	243	42.9%	76	20.8%	319	34.3%	< 0.01
知っている	321	56.7%	288	78.9%	609	65.4%	
無回答	2	0.4%	1	0.3%	3	0.3%	
過去6ヶ月間に“HIVに感染しているかも…”と不安に感じたことはありましたか？							
まったくなかった/あまりなかった	332	58.7%	180	49.3%	512	55.0%	0.01
よくあった/時々あった	233	41.2%	185	50.7%	418	44.9%	
無回答	1	0.2%	0	0.0%	1	0.1%	
あなたはこれまでに性感染症にかかったことはありますか？							
ない	404	71.4%	228	62.5%	632	67.9%	< 0.01
ある	157	27.7%	137	37.5%	294	31.6%	
無回答	5	0.9%	0	0.0%	5	0.5%	
広報資料の認知（複数回答）							
各行政のホームページ	180	31.8%	120	32.9%	300	32.2%	0.73
各行政の紙資料-ポスター-広報誌等	84	14.8%	112	30.7%	196	21.1%	< 0.01
HIVマップ	39	6.9%	108	29.6%	147	15.8%	< 0.01
HIV検査・相談マップ	153	27.0%	157	43.0%	310	33.3%	< 0.01
AC広告(エイズ予防財団)	70	12.4%	106	29.0%	176	18.9%	< 0.01
特定(恋人や夫など)の男性との過去6ヶ月間のコンドーム使用状況*2							
常用	136	37.3%	97	38.2%	233	37.6%	0.81
非常用	229	62.7%	157	61.8%	386	62.4%	
特定以外の男性との過去6ヶ月間のコンドーム使用状況*2							
常用	163	43.1%	121	43.2%	284	43.2%	0.98
非常用	215	56.9%	159	56.8%	374	56.8%	
特定(恋人や妻など)の女性との過去6ヶ月間のコンドーム使用状況*2							
常用	54	52.9%	14	58.3%	68	54.0%	0.63
非常用	48	47.1%	10	41.7%	58	46.0%	
特定以外の女性との過去6ヶ月間のコンドーム使用状況*2							
常用	46	54.1%	14	56.0%	60	54.5%	0.87
非常用	39	45.9%	11	44.0%	50	45.5%	

*1 集計のさいに無回答を含んでいる。

*2 過去6ヶ月間に膣性交または肛門性交を行ったと回答したもののみを分析対象としたため総数が異なる。

3)神奈川県内

	CBOの活動や資材の認知				合計 n=334		χ ² 検定 によるp値	
	なし n=255		あり n=79					
今回を除いて、これまでにHIV検査（エイズ検査）を受けたことがありますか？	再受検	178	69.8%	68	86.1%	246	73.7%	0.01
	初受検	75	29.4%	11	13.9%	86	25.7%	
	無回答	2	0.8%	0	0.0%	2	0.6%	
年齢	24歳以下	54	21.2%	16	20.3%	70	21.0%	0.99
	25-34歳	101	39.6%	33	41.8%	134	40.1%	
	35-44歳	70	27.5%	21	26.6%	91	27.2%	
	45歳以上	28	11.0%	8	10.1%	36	10.8%	
	無回答	2	0.8%	1	1.3%	3	0.9%	
居住形態	はい(1人暮らし)	108	42.4%	39	49.4%	147	44.0%	0.27
	いいえ	147	57.6%	40	50.6%	187	56.0%	
	無回答							
婚姻状況	結婚している	31	12.2%	4	5.1%	35	10.5%	0.07
	結婚していない	224	87.8%	75	94.9%	299	89.5%	
	無回答							
健康保険加入状況	国民健康保険/職場の健康保険 被扶養者の健康保険（家族・親族等の扶養）	220	86.3%	64	81.0%	284	85.0%	0.29
	未加入*1	12	4.7%	3	3.8%	15	4.5%	
HIV/STIや検査に関する知識正答*1	ウィンドウピリオドについて	234	91.8%	66	83.5%	300	89.8%	0.07
	偽陽性の可能性について	184	72.2%	64	81.0%	248	74.3%	
	偽陽性の場合、再検査の必要性がある	196	76.9%	69	87.3%	265	79.3%	
	重複感染について	188	73.7%	61	77.2%	249	74.6%	
	服薬治療について	207	81.2%	71	89.9%	278	83.2%	
HIVや性感染症について、あなた自身が困ったとき、不安なときに自分の家族に相談できると思いますか？	できない/できないと思う	168	65.9%	51	64.6%	219	65.6%	0.35
	わからない	31	12.2%	10	12.7%	41	12.3%	
	できる/できると思う	56	22.0%	17	21.5%	73	21.9%	
	無回答	0	0.0%	1	1.3%	1	0.3%	
HIVや性感染症について、あなた自身が困ったとき、不安なときに身近な友達に相談できると思いますか？	できない/できないと思う	109	42.7%	22	27.8%	131	39.2%	0.01
	わからない	31	12.2%	7	8.9%	38	11.4%	
	できる/できると思う	115	45.1%	49	62.0%	164	49.1%	
	無回答	0	0.0%	1	1.3%	1	0.3%	
HIVや性感染症について、相談できる場所(電話相談など)を知っていますか？	知らない	98	38.4%	15	19.0%	113	33.8%	< 0.01
	知っている	157	61.6%	63	79.7%	220	65.9%	
	無回答	0	0.0%	1	1.3%	1	0.3%	
過去6ヶ月間に“HIVに感染しているかも…”と不安に感じたことはありましたか？	まったくなかった/あまりなかった	150	58.8%	41	51.9%	191	57.2%	0.55
	よくあった/時々あった	102	40.0%	37	46.8%	139	41.6%	
	無回答	3	1.2%	1	1.3%	4	1.2%	
あなたはこれまでに性感染症にかかったことはありますか？	ない	188	73.7%	55	69.6%	243	72.8%	0.64
	ある	66	25.9%	24	30.4%	90	26.9%	
	無回答	1	0.4%	0	0.0%	1	0.3%	
広報資材の認知（複数回答）	各行政のホームページ	112	43.9%	35	44.3%	147	44.0%	0.95
	各行政の紙資材-ポスター広報誌等	27	10.6%	17	21.5%	44	13.2%	
	HIVマップ	34	13.3%	33	41.8%	67	20.1%	< 0.01
	HIV検査・相談マップ	116	45.5%	57	72.2%	173	51.8%	
	AC広告(エイズ予防財団)	21	8.2%	17	21.5%	38	11.4%	< 0.01
特定(恋人や夫など)の男性との過去6ヶ月間のコンドーム使用状況*2	常用	51	33.6%	14	22.6%	65	30.4%	0.11
	非常用	101	66.4%	48	77.4%	149	69.6%	
特定以外の男性との過去6ヶ月間のコンドーム使用状況*2	常用	50	35.2%	16	29.6%	66	33.7%	0.46
	非常用	92	64.8%	38	70.4%	130	66.3%	
特定(恋人や妻など)の女性との過去6ヶ月間のコンドーム使用状況*2	常用	23	33.8%	0	0.0%	23	32.4%	0.22
	非常用	45	66.2%	3	100.0%	48	67.6%	
特定以外の女性との過去6ヶ月間のコンドーム使用状況*2	常用	26	40.0%	1	33.3%	27	39.7%	0.82
	非常用	39	60.0%	2	66.7%	41	60.3%	

*1 集計のさいに無回答を含んでいる。

*2 過去6ヶ月間に膣性交または肛門性交を行ったと回答したもののみを分析対象としたため総数が異なる。

4)千葉県内

	CBOの活動や資材の認知				合計 n=63	χ ² 検定 によるp値	
	なし n=50		あり n=13				
今回を除いて、これまでにHIV検査（エイズ検査）を受けたことがありますか？							
再受検	30	60.0%	10	76.9%	40	63.5%	0.26
初受検	20	40.0%	3	23.1%	23	36.5%	
無回答							
年齢							0.67
24歳以下	16	32.0%	4	30.8%	20	31.7%	
25-34歳	16	32.0%	3	23.1%	19	30.2%	
35-44歳	10	20.0%	5	38.5%	15	23.8%	
45歳以上	7	14.0%	1	7.7%	8	12.7%	
無回答	1	2.0%	0	0.0%	1	1.6%	
居住形態							0.88
はい(1人暮らし)	15	30.0%	4	30.8%	19	30.2%	
いいえ	34	68.0%	9	69.2%	43	68.3%	
無回答	1	2.0%	0	0.0%	1	1.6%	
婚姻状況							0.23
結婚している	5	10.0%	0	0.0%	5	7.9%	
結婚していない	45	90.0%	13	100.0%	58	92.1%	
無回答							
健康保険加入状況							0.11
国民健康保険/職場の健康保険	40	80.0%	8	61.5%	48	76.2%	
被扶養者の健康保険（家族・親族等の扶養）	7	14.0%	5	38.5%	12	19.0%	
未加入*1	3	6.0%	0	0.0%	3	4.8%	
HIV/STIや検査に関する知識正答*1							<0.01
ウィンドウピリオドについて	50	100.0%	11	84.6%	61	96.8%	
偽陽性の可能性について	34	68.0%	11	84.6%	45	71.4%	
偽陽性の場合、再検査の必要性がある	37	74.0%	11	84.6%	48	76.2%	
重複感染について	35	70.0%	9	69.2%	44	69.8%	
服薬治療について	41	82.0%	12	92.3%	53	84.1%	
HIVや性感染症について、あなた自身が困ったとき、不安なときに自分の家族に相談できると思いますか？							0.82
できない/できないと思う	34	68.0%	8	61.5%	42	66.7%	
わからない	2	4.0%	1	7.7%	3	4.8%	
できる/できると思う	14	28.0%	4	30.8%	18	28.6%	
無回答							
HIVや性感染症について、あなた自身が困ったとき、不安なときに身近な友達に相談できると思いますか？							0.16
できない/できないと思う	22	44.0%	2	15.4%	24	38.1%	
わからない	2	4.0%	1	7.7%	3	4.8%	
できる/できると思う	26	52.0%	10	76.9%	36	57.1%	
無回答							
HIVや性感染症について、相談できる場所(電話相談など)を知っていますか？							0.03
知らない	24	48.0%	2	15.4%	26	41.3%	
知っている	26	52.0%	11	84.6%	37	58.7%	
無回答							
過去6ヶ月間に“HIVに感染しているかも…”と不安に感じたことはありましたか？							0.30
まったくなかった/あまりなかった	31	62.0%	6	46.2%	37	58.7%	
よくあった/時々あった	19	38.0%	7	53.8%	26	41.3%	
無回答							
あなたはこれまでに性感染症にかかったことはありますか？							0.26
ない	34	68.0%	6	46.2%	40	63.5%	
ある	15	30.0%	7	53.8%	22	34.9%	
無回答	1	2.0%	0	0.0%	1	1.6%	
広報資材の認知（複数回答）							0.61
各行政のホームページ	23	46.0%	7	53.8%	30	47.6%	
各行政の紙資材・ポスター・広報誌等	1	2.0%	0	0.0%	1	1.6%	
HIVマップ	4	8.0%	7	53.8%	11	17.5%	
HIV検査・相談マップ	18	36.0%	7	53.8%	25	39.7%	
AC広告(エイズ予防財団)	3	6.0%	1	7.7%	4	6.3%	
特定(恋人や夫など)の男性との過去6ヶ月間のコンドーム使用状況*2							0.75
常用	8	25.0%	2	20.0%	10	23.8%	
非常用	24	75.0%	8	80.0%	32	76.2%	
特定以外の男性との過去6ヶ月間のコンドーム使用状況*2							0.61
常用	8	25.8%	2	18.2%	10	23.8%	
非常用	23	74.2%	9	81.8%	32	76.2%	
特定(恋人や妻など)の女性との過去6ヶ月間のコンドーム使用状況*2							-
常用	5	33.3%	0	0.0%	5	33.3%	
非常用	10	66.7%	0	0.0%	10	66.7%	
特定以外の女性との過去6ヶ月間のコンドーム使用状況*2							-
常用	3	30.0%	0	0.0%	3	30.0%	
非常用	7	70.0%	0	0.0%	7	70.0%	

*1 集計のさいに無回答を含んでいる。

*2 過去6ヶ月間に膣性交または肛門性交を行ったと回答したもののみを分析対象としたため総数が異なる。

表 4 GCQ アンケート (2013) : 年齢別の基礎属性

	年齢					合計 n=491	Pearson χ^2
	24歳以下	25-29歳	30-34歳	35-39歳	40歳以上		
	n=53	n=107	n=121	n=113	n=97		
性的指向							
ゲイ(同性愛者)	43 81.1%	91 85.0%	109 90.1%	103 91.2%	91 93.8%	437 89.0%	0.15
バイ(両性愛者)	9 17.0%	10 9.3%	9 7.4%	7 6.2%	5 5.2%	40 8.1%	
その他	1 1.9%	6 5.6%	3 2.5%	3 2.7%	1 1.0%	14 2.9%	
あなたは、現在だれかと一緒に暮らしていますか？							
一人暮らし	16 30.2%	69 64.5%	86 71.1%	68 60.2%	63 64.9%	302 61.5%	0.00
家族と同居	30 56.6%	22 20.6%	11 9.1%	19 16.8%	15 15.5%	97 19.8%	
家族以外と同居	7 13.2%	16 15.0%	24 19.8%	26 23.0%	19 19.6%	92 18.7%	
あなたは現在、結婚していますか？							
結婚している	0 .0%	2 1.9%	0 .0%	3 2.7%	6 6.2%	11 2.2%	0.03
結婚していない	53 100.0%	105 98.1%	121 100.0%	110 97.3%	91 93.8%	480 97.8%	
あなたは現在、健康保険を持っていますか？							
国民健康保険	18 34.0%	34 31.8%	33 27.3%	36 31.9%	29 29.9%	150 30.5%	0.00
職場の健康保険	22 41.5%	67 62.6%	83 68.6%	75 66.4%	67 69.1%	314 64.0%	
被扶養者の健康保険(家族・親族等の扶養)	12 22.6%	4 3.7%	2 1.7%	2 1.8%	0 .0%	20 4.1%	
持っていない	1 1.9%	2 1.9%	3 2.5%	0 .0%	1 1.0%	7 1.4%	
次の中でこれまでに利用したものはありますか？ (あてはまるものすべて)							
ゲイバー	37 69.8%	90 84.1%	116 95.9%	107 94.7%	94 96.9%	444 90.4%	0.00
ゲイナイト	28 52.8%	88 82.2%	106 87.6%	90 79.6%	71 73.2%	383 78.0%	
ゲイショップ	24 45.3%	69 64.5%	99 81.8%	94 83.2%	77 79.4%	363 73.9%	0.00
PC出会い系サイト	25 47.2%	71 66.4%	91 75.2%	74 65.5%	62 63.9%	323 65.8%	
携帯出会い系サイト	30 56.6%	73 68.2%	94 77.7%	85 75.2%	59 60.8%	341 69.5%	0.01
mixiなどのSNS	38 71.7%	74 69.2%	96 79.3%	83 73.5%	66 68.0%	357 72.7%	
エロ系SNS	21 39.6%	51 47.7%	61 50.4%	53 46.9%	43 44.3%	229 46.6%	0.74
スマートフォンのゲイ向けアプリ	39 73.6%	87 81.3%	102 84.3%	81 71.7%	69 71.1%	378 77.0%	
ゲイ向けサークル	12 22.6%	26 24.3%	44 36.4%	27 23.9%	28 28.9%	137 27.9%	0.15
ゲイ向け合コン	10 18.9%	32 29.9%	50 41.3%	31 27.4%	23 23.7%	146 29.7%	
ゲイの乱パ	4 7.5%	16 15.0%	20 16.5%	22 19.5%	16 16.5%	78 15.9%	0.41
有料のハッテン場	24 45.3%	66 61.7%	88 72.7%	82 72.6%	67 69.1%	327 66.6%	
野外のハッテン場	7 13.2%	27 25.2%	43 35.5%	45 39.8%	49 50.5%	171 34.8%	0.00
ハッテン場で有名な公共施設	19 35.8%	59 55.1%	76 62.8%	62 54.9%	51 52.6%	267 54.4%	
いずれも利用なし	0 .0%	1 .9%	1 .8%	2 1.8%	1 1.0%	5 1.0%	

表5 GCQ アンケート (2013) : 年齢別の検査行動、HIV の身近さ、性感染症罹患、性行動

	年齢										合計 n=491	Pearson χ^2	
	24歳以下 n=53		25-29歳 n=107		30-34歳 n=121		35-39歳 n=113		40歳以上 n=97				
これまでにHIV抗体検査を受けようと思ったことはありますか？													
ある	41	77.4%	88	82.2%	105	86.8%	105	92.9%	84	86.6%	423	86.2%	0.06
ない	12	22.6%	19	17.8%	16	13.2%	8	7.1%	13	13.4%	68	13.8%	0.06
これまでにHIV抗体検査を受けたことはありますか？													
ある	31	58.5%	70	65.4%	90	74.4%	95	84.1%	72	74.2%	358	72.9%	0.00
ない	22	41.5%	37	34.6%	31	25.6%	18	15.9%	25	25.8%	133	27.1%	
過去1年間にHIV抗体検査を受けたことはありますか？													
ある	18	34.0%	38	35.5%	42	34.7%	48	42.5%	26	26.8%	172	35.0%	0.22
ない	35	66.0%	69	64.5%	79	65.3%	65	57.5%	71	73.2%	319	65.0%	
過去1年の検査場所													
保健所の通常検査	6	11.3%	19	17.8%	16	13.2%	23	20.4%	10	10.3%	74	15.1%	0.22
保健所の即日検査	7	13.2%	12	11.2%	15	12.4%	6	5.3%	5	5.2%	45	9.2%	0.14
保健所の夜間検査	1	1.9%	3	2.8%	0	.0%	3	2.7%	0	.0%	7	1.4%	0.21
医療センターなどの病院	1	1.9%	4	3.7%	13	10.7%	11	9.7%	7	7.2%	36	7.3%	0.12
クリニック・医院・診療所	7	13.2%	6	5.6%	6	5.0%	16	14.2%	6	6.2%	41	8.4%	0.04
郵送検査キット	0	.0%	0	.0%	1	.8%	4	3.5%	1	1.0%	6	1.2%	0.13
その他	2	3.8%	1	.9%	0	.0%	5	4.4%	2	2.1%	10	2.0%	0.13
あなたの友達や知り合いにHIVに感染している人はいると思いますか？													
いる	16	30.2%	32	29.9%	52	43.0%	58	51.3%	42	43.3%	200	40.7%	0.00
いると思う	8	15.1%	33	30.8%	27	22.3%	28	24.8%	22	22.7%	118	24.0%	
いないと思う	11	20.8%	12	11.2%	16	13.2%	13	11.5%	18	18.6%	70	14.3%	
いない	1	1.9%	3	2.8%	7	5.8%	3	2.7%	3	3.1%	17	3.5%	
わからない	17	32.1%	27	25.2%	19	15.7%	11	9.7%	12	12.4%	86	17.5%	
過去6ヶ月間に彼氏や恋人とHIVやエイズについて話したことがありますか？													
ある	18	34.0%	40	37.4%	38	31.4%	40	35.4%	24	24.7%	160	32.6%	0.04
ない	11	20.8%	27	25.2%	49	40.5%	41	36.3%	32	33.0%	160	32.6%	
彼氏・恋人がいなかった	24	45.3%	40	37.4%	34	28.1%	32	28.3%	41	42.3%	171	34.8%	
過去6ヶ月間に友達や知り合いとHIVやエイズについて話したことがありますか？													
ある	33	62.3%	64	59.8%	64	52.9%	60	53.1%	45	46.4%	266	54.2%	0.26
ない	20	37.7%	43	40.2%	57	47.1%	53	46.9%	52	53.6%	225	45.8%	
過去6ヶ月間に周囲の人とHIVやエイズについて話したことがありますか？													
ある	34	64.2%	69	64.5%	68	56.2%	65	57.5%	50	51.5%	286	58.2%	0.34
ない	19	35.8%	38	35.5%	53	43.8%	48	42.5%	47	48.5%	205	41.8%	
次の中で、これまでにかかったことがある性感染症はありますか？ (あてはまるものすべて)													
梅毒	1	1.9%	5	4.7%	14	11.6%	17	15.0%	23	23.7%	60	12.2%	0.00
A型肝炎	0	.0%	0	.0%	0	.0%	5	4.4%	5	5.2%	10	2.0%	0.01
C型肝炎	0	.0%	0	.0%	0	.0%	1	.9%	2	2.1%	3	.6%	0.26
クラミジア	3	5.7%	11	10.3%	16	13.2%	14	12.4%	16	16.5%	60	12.2%	0.37
尖圭コンジローマ	4	7.5%	5	4.7%	5	4.1%	11	9.7%	12	12.4%	37	7.5%	0.12
淋病	1	1.9%	4	3.7%	11	9.1%	9	8.0%	10	10.3%	35	7.1%	0.17
HIV感染症	1	1.9%	4	3.7%	6	5.0%	7	6.2%	11	11.3%	29	5.9%	0.10
赤痢アメーバ	0	.0%	0	.0%	2	1.7%	3	2.7%	4	4.1%	9	1.8%	0.18
毛じらみ	8	15.1%	28	26.2%	53	43.8%	44	38.9%	39	40.2%	172	35.0%	0.00
性器ヘルペス	0	.0%	2	1.9%	3	2.5%	2	1.8%	6	6.2%	13	2.6%	0.15
その他	0	.0%	1	.9%	0	.0%	2	1.8%	1	1.0%	4	.8%	0.60
いずれもなし	35	66.0%	57	53.3%	51	42.1%	45	39.8%	33	34.0%	221	45.0%	0.00
これまでに男性とセックスをしたことがありますか？													
ある	48	90.6%	102	95.3%	118	97.5%	111	98.2%	92	94.8%	471	95.9%	0.16
ない	5	9.4%	5	4.7%	3	2.5%	2	1.8%	5	5.2%	20	4.1%	
これまでに男性とアナルセックスをしたことがありますか？													
ある	45	84.9%	99	92.5%	115	95.0%	107	94.7%	90	92.8%	456	92.9%	0.16
ない	8	15.1%	8	7.5%	6	5.0%	6	5.3%	7	7.2%	35	7.1%	