

## 性教育や健康教育内容の学び経験

出身養成機関において「同性愛」「性同一性障害」について指導法や対応策に関して学んだ経験割合は、「同性愛」7.5%、「性同一性障害」8.1%と低率であった。一方、「いじめ」31.3%、「不登校」29.4%、「自傷行為」19.4%であり、セクシュアルマイノリティに関する学びの機会が不足していることが示唆された。教員になってからの研修（民間・公的機関の両方を含む）では「不登校」71.0%、「いじめ」68.9%、「薬物乱用」63.0%である一方、「同性愛」22.5%、「性同一性障害」26.2%であり、セクシュアリティに関する学び経験割合は概して低かった（表 8）

## 研究成果の還元と啓発資料の開発

教員を対象にしたこの調査結果の概要をまとめたリーフレットを1万5千部制作し、協力が得られた自治体の教員を中心に配布した。また、セクシュアルマイノリティに関する啓発ポスターをNPO法人SHIPとの共同作業によって開発・制作し、主に神奈川県下の学校や公的施設など950施設に配布した。

研究2：ワークショップ型研修は5回開催し、153人から事後評価アンケートを回収した。内訳は「教員」92.8%、「職員」5.2%、性別は「男性」58.2%、「女性」40.5%であった。勤務年数は、「1年未満」10.5%、「1～3年」8.5%、「4～6年」13.1%、「7～9年」2.6%、「10年以上」64.7%であった。

研修内容が教員生活にとって「価値有り」53.6%、「極めて価値有り」29.4%と大半を占め、研修の時間量については、「時間が多すぎる」が4.6%、「やや多」19.6%、「適当」66.0%、「やや少」5.9%であった。研修の難易度については、「適当」81.7%、「やや易」2.6%、「易すぎる」0.7%であった。

研究3：神奈川県性的マイノリティ人権・教育推進連絡会議を9月に開催し、5自治体から17人の担当者の参加を得た。研究代表者からこれまでの調査結果の報告に加えて、性同一性障

害などセクシュアルマイノリティを対象に調査実績のある研究者による講演を行った。その際、カナダにおけるセクシュアルマイノリティ支援の実践例などの教示を受け、現在の日本で自治体の既存の枠組みの中でこういった取り組みが可能であるか出席者間で意見交換をした。

横須賀市では平成24年より、「横須賀市性的マイノリティ関係課長会議」を設置し、人権男女共同参画課長、児童相談所長、こども育成部・こども青少年支援課長、保健所健康づくり課長、教育委員会生涯学習課長、教育指導課長、支援教育課長に加えて、市民部長をオブザーバーに、実施可能な支援策について研究者と共に意見交換・検討を行った。

## D. 考察

研究1：3年の研究期間中に6自治体の教育委員会や教科研究会の協力を得て5,979人の教員が認識・経験するセクシュアルマイノリティに対する意識や対応経験などの実態を明らかにすることが出来た。自治体や教育委員会・教科研究会と協力関係を樹立したうえで、教員を対象にしたセクシュアルマイノリティに関する調査研究は初めての試みであり、筆者の知る限り類似の研究は国内にこれまでにない。今年度は研究1～2年目に実施した質問紙調査の結果を一括分析した。さらに、調査協力者である教員へ結果をフィードバックすることを主たる目的に、調査結果の概要をまとめたリーフレットを1万5千部制作し、協力自治体を中心に配布した。このリーフレットは教員研修の講義資料としても活用されており、調査結果の社会的還元という意味においても意義があると考えられる。また、NPO法人SHIPと連携のもと、啓発ポスターを制作し、神奈川県下の学校や公共施設を中心に950部掲出した。研究班とNPOと行政の連携によって、当該研究課題に関する啓発ポスターの掲出自体も珍しい取り組みであり、協力関係を維持・推進していくために、さらなる取り組みが必要である。

研究2：性的指向や性自認などセクシュアリティについて直面している児童・生徒の対応はセンシティブに対応する必要がある。また、教員にとっても研修の場であらかじめ当事者と対話の経験があれば、教育現場で対応が必要となった際に戸惑いなどが軽減されると考えられる。教員自身の受け持ちの児童・生徒であればセクシュアリティについて深く尋ねることが難しい場合や疑問・質問であっても、研修という設定された機会であれば率直にコミュニケーションを図ることが可能となるであろう。さらに、当事者として研修のファシリテーターを担ったスタッフにとっては、現職の教員と関わる貴重な時間であり、教員へ率直な思いを伝える機会ともなり得ていると言えよう。しかしながらファシリテーターを担うスタッフの力量に大きく左右される対話型の研修は、研修内容の質を一定に保つという意味において課題が残される。スキルやスタッフとして参加するという意識の共有とモチベーションの維持と向上、内容の標準化や均てん化という課題を克服すると同時に、人員確保も視野に入れた上で研修のパッケージ化を今後計画していくことが必要である。

研究3：わが国のHIV流行の主流はMSMであり、現段階では特定の集団に極端に偏重して流行が発生しているとも言える。当該集団の予防行動、リスク行動の軽減と言った行動変容の促進、HIV抗体検査受検の促進に加えて、これらの保健行動に関連するリスク要因への働きかけなど、エイズ対策は多岐にわたる。学校教育における性教育だけでは担うことが困難な課題も多くあり、人権教育の枠組みや心の健康といった枠組みからMSMへの支援のありようを検討することもまた、現実的な対応であろう。神奈川県下で組織された性的マイノリティ人権・教育推進連絡会議はNPOが声かけや事務局機能を担っているが、平日昼間に自治体関係者が集まり当該集団のHIV予防を含む健康課題について取り組みをはじめの基盤が整備されつつあると言える。また、横須賀市の取り組みは市

長部局と教育委員会が連携し、多くの担当課が横断的に課題を共有したうえで意見交換と対策の実施を試みている。こうした取り組みはMSMを取り囲む環境を変容していくことにつながり、包括的なHIV予防対策の実現に向けて新しいモデルになる可能性があるだろう。

## E. 結論

MSMにおけるHIV感染予防の推進を図るため、リスク行動の根幹に関わると考えられる生育歴（とりわけ学齢期の課題）に影響を与えるために、学校環境の変容を視野に入れて取り組みを行った。学校環境の変容は現段階で10代のMSMにすぐに寄与することもあれば、彼らの成人後の予防的保健行動の実践に影響を与えることもあると考えられる。よって本研究は、MSMにおける感染予防対策の推進と予防行動を阻害する根本要因への働きかけのきっかけやその環境を整備したという点において、一定の成果をあげたと言える。

## F. 研究発表

### 1. 論文

(英文)

- 1) Shimane T, Hidaka Y, Wada K, Funada M: Ecstasy(3,4-methylenedioxymethamphetamine) use among Japanese rave population, *Psychiatry and Clinical Neurosciences*, 67, 12-19, 2013.
- 2) Hidaka Y, Don Operario, Tsuji H, Takenaka M, Kimura H, Kamakura M, Ichikawa S : Prevalence of sexual victimization and correlates of forced sex in Japanese men who have sex with men, *Plos One* (under review)
- 3) Matsutaka Y, Uchino T, Kihana N, and Hidaka Y : Knowledge about sexual orientation among student counselors: a survey in Japan, *International Journal of Psychology and Counseling* (under review)

(和文)

- 1) 西村由実子、日高庸晴：日本の就労成人男性における HIV/AIDS 関連意識と行動に関するインターネット調査，日本エイズ学会誌，15(3)，183-193，2013.
- 2) 松高由佳、古谷野淳子、桑野真澄、橋本充代、本間隆之、山崎浩司、横山葉子、日高庸晴：Men who have Sex with Men (MSM) における HIV 感染予防行動を妨げる認知に関する検討，日本エイズ学会誌，15(2)，134-140，2013.
- 3) 嶋根卓也、日高庸晴：薬物使用障害と性的マイノリティ，HIV、物質使用障害とアディクション臨床ハンドブック，精神科治療学，28，289-293，2013.
- 4) 嶋根卓也、日高庸晴：性的マイノリティと薬物乱用・依存の関係，精神科臨床エキスパート依存と嗜癖どう理解し、どう対処するか(和田清編)，医学書院，115-126，2013.
- 5) 西村由実子、尾崎晶代、和木明日香、日高庸晴：近畿圏の保健師における HIV/AIDS 業務の苦手意識と HIV 検査相談の現状に関する研究，日本公衆衛生雑誌(投稿中)，2013.
- 6) 古谷野淳子、松高由佳、桑野真澄、早津正博、西川歩美、星野慎二、後藤大輔、町登志雄、日高庸晴：「その瞬間」に届く予防介入の試み—MSM 対象の PCBC(個別認知行動面接)の検討，日本エイズ学会誌(投稿中)，2013.
- 3) 松高由佳、日高庸晴：学生相談カウンセラーにおける同性愛の相談に対する態度—同性愛の友人・知人の有無とケース対応経験との関連—，中国四国心理学会第 69 回大会，2013 年，山口.
- 4) 嶋根卓也、日高庸晴、和田清、船田正彦：クラブにおける薬物乱用の実態，シンポジウム 8 薬物乱用の動向とその防止策，平成 25 年度アルコール・薬物依存関連学会 合同総会，2013 年，岡山.
- 5) 嶋根卓也、和田清、日高庸晴、船田正彦：脱法ドラッグ使用による主観的症状と形状の関係—クラブユーザー調査より—，一般演題、平成 25 年度アルコール・薬物依存関連学会 合同総会，2013 年，岡山.
- 6) 和木明日香、日高庸晴、西村由実子：多様なセクシュアリティ理解促進にむけて—近畿圏保健師のセクシュアリティ理解の現状・教育プログラム実施の取り組みを基に—，第 33 回日本看護科学学会学術集会，2013 年，大阪。(海外)

- 1) Shimane T, Hidaka Y, Wada K, Funada : Patterns and settings of 3, 4-methylenedioxymethamphetamine(MDMA) use at dance parties in Japan, CPDD 75th Annual Scientific Meeting, 6.15-20, 2013, San Diego, USA.

## 2. 学会発表

(国内)

- 1) 嶋根卓也、日高庸晴：MSM における脱法ドラッグ使用がコンドーム使用に与える影響—インターネット調査より—，第 27 回日本エイズ学会学術集会・総会，2013 年，熊本.
- 2) 松高由佳、喜花伸子、内野悌司、日高庸晴：カウンセラーの HIV に関する知識と相談対応への態度との関連—MSM を対象とした心理的支援の観点から—，第 27 回日本エイズ学会学術集会，2013 年，熊本.

好きには、  
いろいろな  
カタチが  
あります。



相手が異性でも同性でもどんな性でも、  
“好き”には変わりありません。



同じ仲間同士が集える場所

SHIPにいろいろキャビン  
http://www2.ship-web.com




同性が好き…性別に違和感がある…誰でも安心して話ができる。— 毎週木曜日 午後7:00～午後9:00

[SHIP・ほっとライン] ☎045-548-3980

このサービスは、平成25年度厚生労働省若年層就業状況調査（EIS）就業状況調査（1）の調査対象対象の調査結果を踏まえてインターネットによるモニタリング調査、認知行動療法による心のケアと多職種連携による支援体制構築に関する研究、1号への参加者（匿名）により行われました。





子どもの“人生を変える”  
先生の言葉があります。

**LGBT情報・支援団体**

- 同性愛者等のHIVに関する相談・支援事業(公益財団法人エイズ予防財団)  
http://www.jlap.or.jp/business/06\_doseiat.html
- ゲイ・バイセクシュアル男性の健康レポート  
http://gay-report.jp/
- 教職員のためのセクシュアルマイノリティサポートブック(奈良教職員組合)  
http://www.imj.ne.jp/narakyouso/book.pdf
- 性と生を考える会  
http://say-to-say.com/  
E-mail: nakatah@kjh.biglobe.ne.jp FAX: 0742-63-1482
- SHIPにじいるキャンペーン  
http://www2.ship-web.com/  
SHIPぽっとライン 045-548-3980 毎週木曜午後7:00~9:00
- LGBTの家族と友人をつなぐ会  
http://lgbt-family.or.jp/
- LGBTを学ぶためのDVD教材(新設Cチーム企画)  
http://www.occn.zaq.ne.jp/cuihd703/  
E-mail: lgbtsougi@gmail.com  
「いろんな性別~LGBTに聞いてみよう~」  
が学校で使えるLGBTの人生や性別を扱った、音楽とアニメで解説。  
「もしも友だちがLGBTだったら」  
高校生のレスビアンを主人公にしたドラマとLGBTの大人へのインタビュー映像。



平成25年度厚生労働科学研究費補助金エイズ対策研究事業  
HIV感染予防対策の個別脆弱層を対象にしたインターネットによるモニタリング調査・認知行動理論による予防介入と多職種介入援助による支援体制構築に関する研究

©Yasuharu Hidaka, PhD (2013,10)

研究代表者 日高 庸晴 (宝塚大学看護学部)

<http://health-issue.jp/>

気になる子ども  
いませんか?

**クラスの子どもを  
思い出してください。**

自分のクラスの子どもが、同性愛者・性同一性障害かもしれないと考えた事はありませんか?  
統計により、「学校のクラスの1~2人は、いずれかのセクシュアルマイノリティである」ことが明らか  
になっています。今こそ、同性愛・トランスジェンダー/性同一性障害といったセクシュアルマイノ  
リティについて、一緒に考えてみませんか?

**こんな子ども、いませんか? セクシュアルマイノリティの子どもたち**

**制服が着られない**  
「体が女だから、女の制服を着てはいけない。」  
これが分業ではありません。つらくて、恥ずかしくて、  
とてつもない悔しさや苦痛に悩まれます。親は一時  
怒りも構はだ)と相手にしてくれません。  
どうすればいいのでしょうか...

**イジメと不登校**  
「オカマ!」声も「おとこめ!」声も「変な子!」声も...  
物の男子と受け取られることが自分でもわかりま  
すが、学校では必ずとじめられていました。しかし、いじめの  
原因と思われることを先生や同級生に言うことができず、学校へ  
行けなくなり、不登校になってしまいました。

**自備行為**  
自分がゲイであることを自分自身ではそれなりに受け取  
れているのに、授業や先生、親から同性を好まなくても、  
同性であっても異常ではないという肯定的な一言を言われ  
なかったのです。自分を認めるような環境で、自分の体を認  
めようとした。

身近にいる子どもの話です~ クラスに1~2人という統計~



**自分はどうなっていくの?  
将来に希望がもてない**  
自分からLSDと認識してから、このまま大人になっ  
ていくのが怖いです。この先、私はどうなるんですか? どうやって  
生きていけばいいんですか...?

**じつはカミングアウトしたい**  
もう、隠して生きるのは嫌だ。性同一性障害であることを、  
みんなに打ち明けたい。体は男でも、自分が男であるとい  
う自信は全くありません。自分らしく生きて!

**学校の先生**  
授業で先生が、TVでよく見るゲイやお  
エロレントを買って子どもに勧誘する姿を目撃しま  
した。向性生のはとんどが、一緒に笑ってしま  
した。自分がそんなに面白いの? ゲイは笑われ  
る存在なの? 僕は、みんなと一緒に笑った  
盛りをするのが唯一の希望でした。一緒に笑  
なれば、みんなが僕のことをゲイだと思っ  
てくれないかと、怖かったです。

**先生との交換日記**  
毎日、先生に勉強してきたノートをおみても  
らうていじられた。そのうち、同性が好きで自分  
のことやノートに書くようになった。先生  
は毎日返事をくれました。高校時代にあの先  
生に出会えたから、自分自身にもなることもなく  
大人になれたと思っています。

**LGBTの子どもたちの実態 自殺を考える**—64%が自殺を考え、14%が未遂という現実—

**「いじめ」と「不登校」**  
LGBTの子どもは、差別やいじめ被害の経験割合がとても高  
いことが、国内外の調査結果で明らかになっています。彼らに  
とって、学校が安全な場所ではなく、「ここですらあったら生き延  
びていくことが出来るか」と、常に恐怖を感じる場所になってしま  
まっている場合も少なくありません。

**自備行為の危険性が高い**  
10代のゲイ・バイセクシュアル男性の自備行為の生涯継続割合は  
17%であり、首都圏男子中高生の自備行為7.5%と比較しても2倍以上  
であることがわかっています。自備行為は増え続ける傾向にあり、自死と  
いった悲惨な結果にならないために、乱用は避けられるべきです。

日本のゲイ・バイセクシュアル男性の自殺率(2009年)は約5.7%と  
2,099人の若年男女を対象とした調査で明らかになった。自殺率は、  
異性愛者男性と比較してゲイ・バイセクシュアル男性の自殺率は  
1.5倍、5.9倍高いといわれています。

**LGBTの子どもたちの実態 「体の性」と「心の性」—性をどのように認識し、  
どのように考えるか—**

**さまざまな「性のあり方」**  
生まれた時の性別である「体の性」と、自分が自覚し  
ている「心の性」は、必ずしも一致するものではありません。  
「男だから男が好き」とは限らないし、「女だから男が好き」とは限らないです。実際、「性の  
あり方」は多様で、例えて言えば(グラマーショナル)のよ  
うなもの。しかし、現実には偏った情報もあり、子ども  
が正しい知識を得ることが困難な場合もあります。

**LGBTってなに?**  
L(レスビアン) 女性の同性愛者  
G(ゲイ) 男性の同性愛者  
B(バイセクシュアル) 両性愛者  
T(トランスジェンダー) 生まれた時の法的・社会的性別  
とは違う性別で生きる人、生き  
たいと望む人

どう考えますか？

### 教員5,979人のLGBT意識調査レポート

© 2014 by GreenWorld Foundation

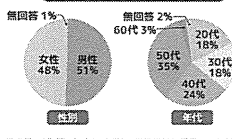
# 子どもが抱える性の多様性「同性愛」や「トランスジェンダー/性同一性障害」

## 6自治体で実施した今回の調査について

(調査実施期間：2014年11月～2015年2月)


国民の5%がLGBTであることが推定されているこの時代に、私達はどこで正しい知識を得ることができるのでしょうか。この度は教育現場の先生方にご協力いただき、LGBTと教育について実態把握のための調査を実施しました。最近では、HIV/AIDSや性感染症、いじめや不登校の背景要因としてLGBTであることの関与が指摘されるようになってきています。統計結果の概要をご報告することを通じて、子ども達の多様性の理解の一助となることを心より願っております。

### アンケート回答者(有効回答者5,979人)



保育園、幼稚園、小学校、中学校、高等学校に所属する5,979人(平均年齢43.4歳)の先生にアンケートを実施いたしました。職業も性別も、教育現場におけるLGBTについて考えたいと思います。

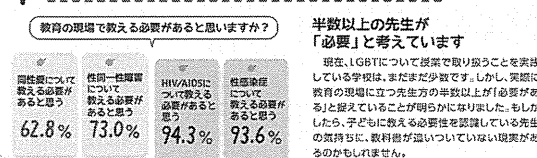
## 3 なぜ、LGBTについて、授業で取りあげないの？



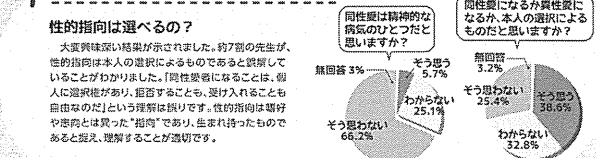
### LGBTである子どもの自尊感情を育てる

授業で教える必要性があると思われている一方、実際に授業で取り扱った経験を持っていない。LGBTについて先生から子ども達に語りかけてみませんか？ 同性愛は話題が大変です。LGBT当事者の子どもは、不安や戸惑いを覚えるために、肯定的な情報や正しい知識を求めています。授業で少しだけでもセクシュアリティの多様性について話題にすることで、肯定的なメッセージが送られることは、きっと何かの助けになるはずです。

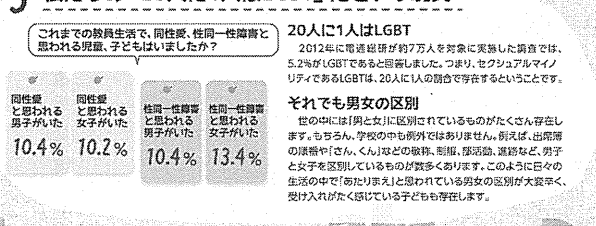
## 1 LGBTについて、授業で取り扱う必要がある



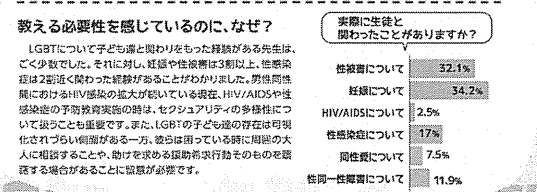
## 4 同性愛についての間違った理解



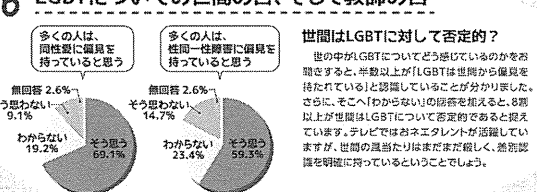
## 5 私たちの「20人に1人はLGBT」だという現実



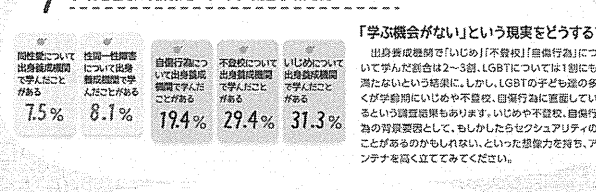
## 2 LGBTの子どもの関った経験のある先生はごく少数



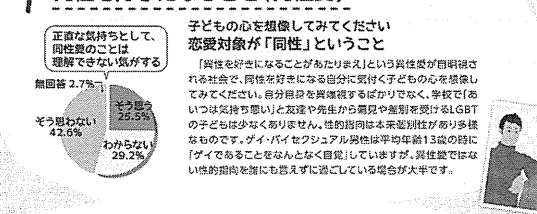
## 6 LGBTについての世間の目、そして教師の目



## 9 出身養成機関での実施状況は・・・



## 7 同性を好きになること(同性愛)



## 10 きちんと知ると、子どもとの関わり方が変わる

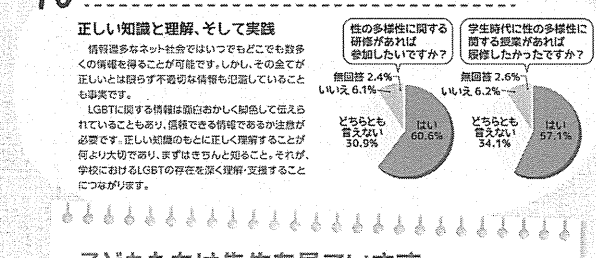


表1. 基本属性(自治体別)

|                    | 東日本A市 |        | 西日本B市 |         | 西日本C市   |        |
|--------------------|-------|--------|-------|---------|---------|--------|
|                    | n=395 |        | n=206 |         | n=1,451 |        |
|                    | n     | (%)    | n     | (%)     | n       | (%)    |
| <b>学校種別</b>        |       |        |       |         |         |        |
| 保育園                |       |        |       |         | 209     | (14.4) |
| 幼稚園                |       |        |       |         | 141     | (9.7)  |
| 小学校                |       |        |       |         | 733     | (50.5) |
| 中学校                | 324   | (82.0) | 206   | (100.0) | 368     | (25.4) |
| 高校                 | 71    | (18.0) |       |         | -       | (0.0)  |
| 不明                 |       |        |       |         |         |        |
| <b>性別</b>          |       |        |       |         |         |        |
| 男性                 | 211   | (53.4) | 114   | (55.3)  | 456     | (31.4) |
| 女性                 | 182   | (46.1) | 91    | (44.2)  | 981     | (67.6) |
| 無回答                | 2     | (0.5)  | 1     | (0.5)   | 14      | (1.0)  |
| <b>年代</b>          |       |        |       |         |         |        |
| 20代                | 81    | (20.5) | 44    | (21.4)  | 272     | (18.7) |
| 30代                | 67    | (17.0) | 45    | (21.8)  | 240     | (16.5) |
| 40代                | 76    | (19.2) | 43    | (20.9)  | 302     | (20.8) |
| 50代                | 157   | (39.7) | 69    | (33.5)  | 582     | (40.1) |
| 60代                | 8     | (2.0)  | 5     | (2.4)   | 27      | (1.9)  |
| 無回答                | 6     | (1.5)  | -     | (0.0)   | 28      | (1.9)  |
| <b>出身養成機関</b>      |       |        |       |         |         |        |
| 大学                 | 350   | (88.6) | 167   | (81.1)  | 897     | (61.8) |
| 短期大学               | 19    | (4.8)  | 15    | (7.3)   | 356     | (24.5) |
| 専門学校・養成所           | 2     | (0.5)  | -     | (0.0)   | 59      | (4.1)  |
| 短大・養護教諭特別別科        | 4     | (1.0)  | 1     | (0.5)   | 20      | (1.4)  |
| 大学院                | 18    | (4.6)  | 22    | (10.7)  | 70      | (4.8)  |
| その他                | -     | (0.0)  | -     | (0.0)   | 11      | (0.8)  |
| 無回答                | 2     | (0.5)  | 1     | (0.5)   | 38      | (2.6)  |
| <b>経験年数区分</b>      |       |        |       |         |         |        |
| 0～9年               | 146   | (37.0) | 75    | (36.4)  | 408     | (28.1) |
| 10～19年             | 37    | (9.4)  | 40    | (19.4)  | 199     | (13.7) |
| 20～29年             | 102   | (25.8) | 39    | (18.9)  | 320     | (22.1) |
| 30年以上              | 110   | (27.8) | 52    | (25.2)  | 473     | (32.6) |
| 無回答                | -     | (0.0)  | -     | (0.0)   | 51      | (3.5)  |
| <b>勤務した経験のある学校</b> |       |        |       |         |         |        |
| 保育園                | 2     | (0.5)  | -     | (0.0)   | 197     | (13.6) |
| 幼稚園                | 1     | (0.3)  | -     | (0.0)   | 150     | (10.3) |
| 小学校                | 31    | (7.8)  | 18    | (8.7)   | 678     | (46.7) |
| 中学校                | 293   | (74.2) | 168   | (81.6)  | 409     | (28.2) |
| 高等学校               | 82    | (20.8) | 30    | (14.6)  | 93      | (6.4)  |
| 定時制高等学校            | 26    | (6.6)  | 6     | (2.9)   | 6       | (0.4)  |
| 通信制高等学校            | 1     | (0.3)  | -     | (0.0)   | 3       | (0.2)  |
| 特別支援学校             | 21    | (5.3)  | 15    | (7.3)   | 27      | (1.9)  |
| その他                | 3     | (0.8)  | 2     | (1.0)   | 17      | (1.2)  |
| 現在の勤務校のみ           | 49    | (12.4) | 20    | (9.7)   | 135     | (9.3)  |
| 無回答                | 6     | (1.5)  | 6     | (2.9)   | 44      | (3.0)  |
| <b>年齢</b>          |       |        |       |         |         |        |
| 有効                 | 389   |        | 205   |         | 1,423   |        |
| 欠損値                | 6     |        | 1     |         | 28      |        |
| 平均値                | 43.1  |        | 42.4  |         | 43.7    |        |
| 標準偏差               | 12.0  |        | 11.8  |         | 11.7    |        |
| <b>経験年数</b>        |       |        |       |         |         |        |
| 有効                 | 395   |        | 206   |         | 1,400   |        |
| 欠損値                | -     |        | -     |         | 51      |        |
| 平均値                | 18.5  |        | 17.3  |         | 20.3    |        |
| 標準偏差               | 12.4  |        | 12.1  |         | 12.5    |        |

| 西日本C県   |         | D市<br>養護 |         | E県<br>養護 |         | E県<br>保健体育 |         | 全体      |        | p値    |
|---------|---------|----------|---------|----------|---------|------------|---------|---------|--------|-------|
| n=2,241 |         | n=237    |         | n=285    |         | n=1,164    |         | n=5,979 |        |       |
| n       | (%)     | n        | (%)     | n        | (%)     | n          | (%)     | n       | (%)    |       |
|         |         |          |         |          |         |            |         | 209     | (3.5)  | 0.000 |
|         |         |          |         |          |         |            |         | 141     | (2.4)  |       |
|         |         |          |         |          |         |            |         | 733     | (12.3) |       |
|         |         |          |         |          |         |            |         | 898     | (15.0) |       |
| 2,241   | (100.0) |          |         | 285      | (100.0) | 1,164      | (100.0) | 3,761   | (62.9) |       |
|         |         | 237      | (100.0) |          |         |            |         | 237     | (4.0)  |       |
| 1,347   | (60.1)  | -        | (0.0)   | 1        | (0.4)   | 923        | (79.3)  | 3,052   | (51.0) | 0.000 |
| 875     | (39.0)  | 237      | (100.0) | 284      | (99.6)  | 241        | (20.7)  | 2,891   | (48.4) |       |
| 19      | (0.8)   | -        | (0.0)   | -        | (0.0)   | -          | (0.0)   | 36      | (0.6)  |       |
| 249     | (11.1)  | 47       | (19.8)  | 92       | (32.3)  | 302        | (25.9)  | 1,087   | (18.2) | 0.000 |
| 332     | (14.8)  | 47       | (19.8)  | 71       | (24.9)  | 267        | (22.9)  | 1,069   | (17.9) |       |
| 658     | (29.4)  | 74       | (31.2)  | 72       | (25.3)  | 218        | (18.7)  | 1,443   | (24.1) |       |
| 881     | (39.3)  | 63       | (26.6)  | 46       | (16.1)  | 317        | (27.2)  | 2,115   | (35.4) |       |
| 76      | (3.4)   | 3        | (1.3)   | 1        | (0.4)   | 59         | (5.1)   | 179     | (3.0)  |       |
| 45      | (2.0)   | 3        | (1.3)   | 3        | (1.1)   | 1          | (0.1)   | 86      | (1.4)  |       |
| 1,839   | (82.1)  | 112      | (47.3)  | 100      | (35.1)  | 1,115      | (95.8)  | 4,580   | (76.6) | 0.000 |
| 67      | (3.0)   | 54       | (22.8)  | 161      | (56.5)  | 2          | (0.2)   | 674     | (11.3) |       |
| 19      | (0.8)   | 24       | (10.1)  | 5        | (1.8)   | -          | (0.0)   | 109     | (1.8)  |       |
| 11      | (0.5)   | 42       | (17.7)  | 14       | (4.9)   | 1          | (0.1)   | 93      | (1.6)  |       |
| 253     | (11.3)  | 3        | (1.3)   | 5        | (1.8)   | 43         | (3.7)   | 414     | (6.9)  |       |
| 20      | (0.9)   | 1        | (0.4)   | -        | (0.0)   | -          | (0.0)   | 32      | (0.5)  |       |
| 32      | (1.4)   | 1        | (0.4)   | -        | (0.0)   | 3          | (0.3)   | 77      | (1.3)  |       |
| 429     | (19.1)  | 74       | (31.2)  | 110      | (38.6)  | 405        | (34.8)  | 1,647   | (27.5) | 0.000 |
| 377     | (16.8)  | 39       | (16.5)  | 70       | (24.6)  | 223        | (19.2)  | 985     | (16.5) |       |
| 822     | (36.7)  | 68       | (28.7)  | 65       | (22.8)  | 248        | (21.3)  | 1,664   | (27.8) |       |
| 563     | (25.1)  | 53       | (22.4)  | 39       | (13.7)  | 282        | (24.2)  | 1,572   | (26.3) |       |
| 50      | (2.2)   | 3        | (1.3)   | 1        | (0.4)   | 6          | (0.5)   | 111     | (1.9)  |       |
| 6       | (0.3)   | 4        | (1.7)   | -        | (0.0)   | 1          | (0.1)   | 210     | (3.5)  | 0.000 |
| 13      | (0.6)   | 158      | (66.7)  | 3        | (1.1)   | 5          | (0.4)   | 330     | (5.5)  | 0.000 |
| 124     | (5.5)   | 156      | (65.8)  | 28       | (9.8)   | 36         | (3.1)   | 1,071   | (17.9) | 0.000 |
| 373     | (16.6)  | 98       | (41.4)  | 21       | (7.4)   | 121        | (10.4)  | 1,483   | (24.8) | 0.000 |
| 1,439   | (64.2)  | 22       | (9.3)   | 200      | (70.2)  | 812        | (69.8)  | 2,678   | (44.8) | 0.000 |
| 173     | (7.7)   | 7        | (3.0)   | 96       | (33.7)  | 191        | (16.4)  | 505     | (8.4)  | 0.000 |
| 28      | (1.2)   | -        | (0.0)   | 2        | (0.7)   | 28         | (2.4)   | 62      | (1.0)  | 0.000 |
| 414     | (18.5)  | 33       | (13.9)  | 70       | (24.6)  | 224        | (19.2)  | 804     | (13.4) | 0.000 |
| 52      | (2.3)   | 3        | (1.3)   | 3        | (1.1)   | 18         | (1.5)   | 98      | (1.6)  | 0.000 |
| 280     | (12.5)  | 8        | (3.4)   | 24       | (8.4)   | 153        | (13.1)  | 669     | (11.2) | 0.000 |
| 50      | (2.2)   | -        | (0.0)   | 2        | (0.7)   | 9          | (0.8)   | 117     | (2.0)  |       |
| 2,196   |         | 234      |         | 282      |         | 1,163      |         | 5,892   |        |       |
| 45      |         | 3        |         | 3        |         | 1          |         | 87      |        |       |
| 45.7    |         | 41.7     |         | 37.4     |         | 40.9       |         | 43.4    |        |       |
| 10.3    |         | 10.9     |         | 11.0     |         | 12.2       |         | 11.5    |        |       |
| 2,191   |         | 234      |         | 284      |         | 1,158      |         | 5,868   |        |       |
| 50      |         | 3        |         | 1        |         | 6          |         | 111     |        |       |
| 21.5    |         | 18.5     |         | 15.7     |         | 18.0       |         | 19.8    |        |       |
| 10.9    |         | 11.8     |         | 11.5     |         | 12.4       |         | 11.9    |        |       |



表1(つづき). 基本属性(自治体別)

|                           | 東日本A市 |        | 西日本B市 |        | 西日本C市   |        |
|---------------------------|-------|--------|-------|--------|---------|--------|
|                           | n=395 |        | n=206 |        | n=1,451 |        |
|                           | n     | (%)    | n     | (%)    | n       | (%)    |
| <b>現在のあなたの職</b>           |       |        |       |        |         |        |
| 教員(講師を含む)                 | 349   | (88.4) | 172   | (83.5) | 1,047   | (72.2) |
| 養護教諭                      | 19    | (4.8)  | 9     | (4.4)  | 47      | (3.2)  |
| 栄養教諭                      | -     | (0.0)  | 3     | (1.5)  | 4       | (0.3)  |
| 管理職                       | 21    | (5.3)  | 21    | (10.2) | 111     | (7.6)  |
| その他                       | 2     | (0.5)  | -     | (0.0)  | 190     | (13.1) |
| 無回答                       | 4     | (1.0)  | 1     | (0.5)  | 52      | (3.6)  |
| <b>現在担当教科</b>             |       |        |       |        |         |        |
| 国語                        | 47    | (11.9) | 24    | (11.7) | 44      | (3.0)  |
| 英語                        | 46    | (11.6) | 29    | (14.1) | 56      | (3.9)  |
| 数学                        | 52    | (13.2) | 27    | (13.1) | 42      | (2.9)  |
| 保健体育                      | 42    | (10.6) | 21    | (10.2) | 33      | (2.3)  |
| 理科                        | 32    | (8.1)  | 21    | (10.2) | 41      | (2.8)  |
| 社会                        | 35    | (8.9)  | 18    | (8.7)  | 35      | (2.4)  |
| 音楽                        | 13    | (3.3)  | 10    | (4.9)  | 25      | (1.7)  |
| 技術・家庭科                    | 25    | (6.3)  | 10    | (4.9)  | 8       | (0.6)  |
| 美術                        | 10    | (2.5)  | 5     | (2.4)  | 10      | (0.7)  |
| 情報                        | 3     | (0.8)  | -     | (0.0)  | -       | (0.0)  |
| 事務職員                      | 1     | (0.3)  | -     | (0.0)  | 4       | (0.3)  |
| 外国語                       | 7     | (1.8)  | -     | (0.0)  | -       | (0.0)  |
| 特別支援学級                    | 23    | (5.8)  | 7     | (3.4)  | 47      | (3.2)  |
| 工業                        | 2     | (0.5)  | -     | (0.0)  | -       | (0.0)  |
| 商業科                       | 2     | (0.5)  | -     | (0.0)  | -       | (0.0)  |
| 福祉                        | 1     | (0.3)  | -     | (0.0)  | -       | (0.0)  |
| その他                       | -     | (0.0)  | -     | (0.0)  | 353     | (24.3) |
| 非該当                       | 45    | (11.4) | 34    | (16.5) | 398     | (27.4) |
| 無回答                       | 9     | (2.3)  | -     | (0.0)  | 355     | (24.5) |
| <b>性同一性障害の家族・知人・友人がいる</b> |       |        |       |        |         |        |
| いる                        | 41    | (10.4) | 19    | (9.2)  | 130     | (9.0)  |
| いない                       | 354   | (89.6) | 187   | (90.8) | 1,321   | (91.0) |
| <b>同性愛の家族・知人・友人がいる</b>    |       |        |       |        |         |        |
| いる                        | 43    | (10.9) | 27    | (13.1) | 101     | (7.0)  |
| いない                       | 352   | (89.1) | 179   | (86.9) | 1,350   | (93.0) |

表2. 学校で教示する必要があると思う性教育や健康教育内容とその実施時期(自治体別)

|                                 | 東日本A市 |        | 西日本B市 |        | 西日本C市   |        |
|---------------------------------|-------|--------|-------|--------|---------|--------|
|                                 | n=395 |        | n=206 |        | n=1,451 |        |
|                                 | n     | (%)    | n     | (%)    | n       | (%)    |
| <b>教育現場で教える必要があるか_男女の体の違い</b>   |       |        |       |        |         |        |
| 必要がある                           | 378   | (95.7) | 196   | (95.1) | 1,375   | (94.8) |
| 必要はない                           | 3     | (0.8)  | 2     | (1.0)  | 20      | (1.4)  |
| わからない                           | 8     | (2.0)  | 5     | (2.4)  | 20      | (1.4)  |
| 無回答                             | 6     | (1.5)  | 3     | (1.5)  | 36      | (2.5)  |
| <b>教育現場で教える必要があるか_第二性徴</b>      |       |        |       |        |         |        |
| 必要がある                           | 372   | (94.2) | 195   | (94.7) | 1,294   | (89.2) |
| 必要はない                           | 4     | (1.0)  | 1     | (0.5)  | 39      | (2.7)  |
| わからない                           | 15    | (3.8)  | 6     | (2.9)  | 68      | (4.7)  |
| 無回答                             | 4     | (1.0)  | 4     | (1.9)  | 50      | (3.4)  |
| <b>教育現場で教える必要があるか_妊娠・出産</b>     |       |        |       |        |         |        |
| 必要がある                           | 382   | (96.7) | 198   | (96.1) | 1,346   | (92.8) |
| 必要はない                           | 3     | (0.8)  | 2     | (1.0)  | 35      | (2.4)  |
| わからない                           | 6     | (1.5)  | 4     | (1.9)  | 38      | (2.6)  |
| 無回答                             | 4     | (1.0)  | 2     | (1.0)  | 32      | (2.2)  |
| <b>教育現場で教える必要があるか_性情報の選択の仕方</b> |       |        |       |        |         |        |
| 必要がある                           | 335   | (84.8) | 179   | (86.9) | 1,046   | (72.1) |
| 必要はない                           | 11    | (2.8)  | 5     | (2.4)  | 78      | (5.4)  |
| わからない                           | 41    | (10.4) | 18    | (8.7)  | 268     | (18.5) |
| 無回答                             | 8     | (2.0)  | 4     | (1.9)  | 59      | (4.1)  |

| 西日本C県   |        | D市<br>養護 |         | E県<br>養護 |         | E県<br>保健体育 |         | 全体      |        | p値    |
|---------|--------|----------|---------|----------|---------|------------|---------|---------|--------|-------|
| n=2,241 |        | n=237    |         | n=285    |         | n=1,164    |         | n=5,979 |        |       |
| n       | (%)    | n        | (%)     | n        | (%)     | n          | (%)     | n       | (%)    |       |
| 2,018   | (90.0) |          |         |          |         | 1,164      | (100.0) | 4,750   | (79.4) | 0.000 |
| 47      | (2.1)  | 237      | (100.0) | 285      | (100.0) |            |         | 644     | (10.8) |       |
| -       | (0.0)  |          |         |          |         |            |         | 7       | (0.1)  |       |
| 94      | (4.2)  |          |         |          |         |            |         | 247     | (4.1)  |       |
| 37      | (1.7)  |          |         |          |         |            |         | 229     | (3.8)  |       |
| 45      | (2.0)  |          |         |          |         |            |         | 102     | (1.7)  |       |
| 259     | (11.6) |          |         |          |         |            |         | 374     | (6.3)  | 0.000 |
| 254     | (11.3) |          |         |          |         |            |         | 385     | (6.4)  |       |
| 192     | (8.6)  |          |         |          |         |            |         | 313     | (5.2)  |       |
| 201     | (9.0)  |          |         |          |         | 1,164      | (100.0) | 1,461   | (24.4) |       |
| 167     | (7.5)  |          |         |          |         |            |         | 261     | (4.4)  |       |
| 59      | (2.6)  |          |         |          |         |            |         | 147     | (2.5)  |       |
| 36      | (1.6)  |          |         |          |         |            |         | 84      | (1.4)  |       |
| 57      | (2.5)  |          |         |          |         |            |         | 100     | (1.7)  |       |
| 24      | (1.1)  |          |         |          |         |            |         | 49      | (0.8)  |       |
| 13      | (0.6)  |          |         |          |         |            |         | 16      | (0.3)  |       |
| 1       | (0.0)  |          |         |          |         |            |         | 6       | (0.1)  |       |
| 15      | (0.7)  |          |         |          |         |            |         | 22      | (0.4)  |       |
| 14      | (0.6)  |          |         |          |         |            |         | 91      | (1.5)  |       |
| 40      | (1.8)  |          |         |          |         |            |         | 42      | (0.7)  |       |
| 42      | (1.9)  |          |         |          |         |            |         | 44      | (0.7)  |       |
| -       | (0.0)  |          |         |          |         |            |         | 1       | (0.0)  |       |
| 466     | (20.8) |          |         |          |         |            |         | 819     | (13.7) |       |
| 222     | (9.9)  | 237      | (100.0) | 285      | (100.0) |            |         | 1,221   | (20.4) |       |
| 179     | (8.0)  |          |         |          |         |            |         | 543     | (9.1)  |       |
| 248     | (11.1) | 29       | (12.2)  | 41       | (14.4)  | 148        | (12.7)  | 656     | (11.0) | 0.007 |
| 1,993   | (88.9) | 208      | (87.8)  | 244      | (85.6)  | 1,016      | (87.3)  | 5,323   | (89.0) |       |
| 199     | (8.9)  | 25       | (10.5)  | 35       | (12.3)  | 132        | (11.3)  | 562     | (9.4)  | 0.002 |
| 2,042   | (91.1) | 212      | (89.5)  | 250      | (87.7)  | 1,032      | (88.7)  | 5,417   | (90.6) |       |

| 西日本C県   |        | D市<br>養護 |        | E県<br>養護 |         | E県<br>保健体育 |        | 全体      |        | p値    |
|---------|--------|----------|--------|----------|---------|------------|--------|---------|--------|-------|
| n=2,241 |        | n=237    |        | n=285    |         | n=1,164    |        | n=5,979 |        |       |
| n       | (%)    | n        | (%)    | n        | (%)     | n          | (%)    | n       | (%)    |       |
| 2,113   | (94.3) | 234      | (98.7) | 279      | (97.9)  | 1,136      | (97.6) | 5,711   | (95.5) | 0.000 |
| 39      | (1.7)  | 1        | (0.4)  | 1        | (0.4)   | 19         | (1.6)  | 85      | (1.4)  |       |
| 44      | (2.0)  | 1        | (0.4)  | 2        | (0.7)   | 7          | (0.6)  | 87      | (1.5)  |       |
| 45      | (2.0)  | 1        | (0.4)  | 3        | (1.1)   | 2          | (0.2)  | 96      | (1.6)  |       |
| 2,081   | (92.9) | 234      | (98.7) | 285      | (100.0) | 1,137      | (97.7) | 5,598   | (93.6) | 0.000 |
| 30      | (1.3)  | -        | (0.0)  | -        | (0.0)   | 17         | (1.5)  | 91      | (1.5)  |       |
| 82      | (3.7)  | 1        | (0.4)  | -        | (0.0)   | 9          | (0.8)  | 181     | (3.0)  |       |
| 48      | (2.1)  | 2        | (0.8)  | -        | (0.0)   | 1          | (0.1)  | 109     | (1.8)  |       |
| 2,148   | (95.9) | 231      | (97.5) | 283      | (99.3)  | 1,150      | (98.8) | 5,738   | (96.0) | 0.000 |
| 18      | (0.8)  | 1        | (0.4)  | 1        | (0.4)   | 6          | (0.5)  | 66      | (1.1)  |       |
| 33      | (1.5)  | 3        | (1.3)  | -        | (0.0)   | 5          | (0.4)  | 89      | (1.5)  |       |
| 42      | (1.9)  | 2        | (0.8)  | 1        | (0.4)   | 3          | (0.3)  | 86      | (1.4)  |       |
| 1,775   | (79.2) | 223      | (94.1) | 273      | (95.8)  | 1,073      | (92.2) | 4,904   | (82.0) | 0.000 |
| 95      | (4.2)  | 3        | (1.3)  | 1        | (0.4)   | 23         | (2.0)  | 216     | (3.6)  |       |
| 303     | (13.5) | 8        | (3.4)  | 8        | (2.8)   | 57         | (4.9)  | 703     | (11.8) |       |
| 68      | (3.0)  | 3        | (1.3)  | 3        | (1.1)   | 11         | (0.9)  | 156     | (2.6)  |       |

表2(つづき). 学校で教示する必要があると思う性教育や健康教育内容とその実施時期(自治体別)

|                                | 東日本A市 |        | 西日本B市 |        | 西日本C市   |        |
|--------------------------------|-------|--------|-------|--------|---------|--------|
|                                | n     | (%)    | n     | (%)    | n       | (%)    |
| <b>教育現場で教える必要があるか_DV</b>       |       |        |       |        |         |        |
| 必要がある                          | 304   | (77.0) | 172   | (83.5) | 1,000   | (68.9) |
| 必要はない                          | 27    | (6.8)  | 4     | (1.9)  | 110     | (7.6)  |
| わからない                          | 54    | (13.7) | 22    | (10.7) | 285     | (19.6) |
| 無回答                            | 10    | (2.5)  | 8     | (3.9)  | 56      | (3.9)  |
| <b>教育現場で教える必要があるか_薬物乱用</b>     |       |        |       |        |         |        |
| 必要がある                          | 383   | (97.0) | 203   | (98.5) | 1,333   | (91.9) |
| 必要はない                          | 3     | (0.8)  | -     | (0.0)  | 40      | (2.8)  |
| わからない                          | 6     | (1.5)  | 1     | (0.5)  | 44      | (3.0)  |
| 無回答                            | 3     | (0.8)  | 2     | (1.0)  | 34      | (2.3)  |
| <b>教育現場で教える必要があるか_性感染症</b>     |       |        |       |        |         |        |
| 必要がある                          | 374   | (94.7) | 197   | (95.6) | 1,266   | (87.3) |
| 必要はない                          | 4     | (1.0)  | 2     | (1.0)  | 59      | (4.1)  |
| わからない                          | 14    | (3.5)  | 4     | (1.9)  | 88      | (6.1)  |
| 無回答                            | 3     | (0.8)  | 3     | (1.5)  | 38      | (2.6)  |
| <b>教育現場で教える必要があるか_HIV/AIDS</b> |       |        |       |        |         |        |
| 必要がある                          | 368   | (93.2) | 199   | (96.6) | 1,304   | (89.9) |
| 必要はない                          | 4     | (1.0)  | 2     | (1.0)  | 46      | (3.2)  |
| わからない                          | 18    | (4.6)  | 3     | (1.5)  | 63      | (4.3)  |
| 無回答                            | 5     | (1.3)  | 2     | (1.0)  | 38      | (2.6)  |
| <b>教育現場で教える必要があるか_同性愛</b>      |       |        |       |        |         |        |
| 必要がある                          | 235   | (59.5) | 123   | (59.7) | 826     | (56.9) |
| 必要はない                          | 49    | (12.4) | 16    | (7.8)  | 150     | (10.3) |
| わからない                          | 98    | (24.8) | 60    | (29.1) | 414     | (28.5) |
| 無回答                            | 13    | (3.3)  | 7     | (3.4)  | 61      | (4.2)  |
| <b>教育現場で教える必要があるか_性同一性障害</b>   |       |        |       |        |         |        |
| 必要がある                          | 269   | (68.1) | 140   | (68.0) | 1,014   | (69.9) |
| 必要はない                          | 32    | (8.1)  | 6     | (2.9)  | 87      | (6.0)  |
| わからない                          | 83    | (21.0) | 54    | (26.2) | 305     | (21.0) |
| 無回答                            | 11    | (2.8)  | 6     | (2.9)  | 45      | (3.1)  |
| <b>教える時期_男女の体の違い</b>           |       |        |       |        |         |        |
|                                | n=378 |        | n=196 |        | n=1,375 |        |
| 就学前                            | 26    | (6.9)  | 12    | (6.1)  | 220     | (16.0) |
| 小学校低学年                         | 92    | (24.3) | 65    | (33.2) | 667     | (48.5) |
| 小学校高学年                         | 208   | (55.0) | 99    | (50.5) | 442     | (32.1) |
| 中学生                            | 50    | (13.2) | 19    | (9.7)  | 32      | (2.3)  |
| 高校生                            | -     | (0.0)  | 1     | (0.5)  | -       | (0.0)  |
| 無回答                            | 2     | (0.5)  | -     | (0.0)  | 14      | (1.0)  |
| <b>教える時期_第二性徴</b>              |       |        |       |        |         |        |
|                                | n=372 |        | n=195 |        | n=1,294 |        |
| 就学前                            | -     | (0.0)  | -     | (0.0)  | 3       | (0.2)  |
| 小学校低学年                         | 24    | (6.5)  | 15    | (7.7)  | 156     | (12.1) |
| 小学校高学年                         | 234   | (62.9) | 118   | (60.5) | 982     | (75.9) |
| 中学生                            | 111   | (29.8) | 61    | (31.3) | 134     | (10.4) |
| 高校生                            | 1     | (0.3)  | 1     | (0.5)  | 4       | (0.3)  |
| 無回答                            | 2     | (0.5)  | -     | (0.0)  | 15      | (1.2)  |
| <b>教える時期_妊娠・出産</b>             |       |        |       |        |         |        |
|                                | n=382 |        | n=198 |        | n=1,346 |        |
| 就学前                            | 3     | (0.8)  | 1     | (0.5)  | 52      | (3.9)  |
| 小学校低学年                         | 14    | (3.7)  | 9     | (4.5)  | 203     | (15.1) |
| 小学校高学年                         | 128   | (33.5) | 60    | (30.3) | 609     | (45.2) |
| 中学生                            | 226   | (59.2) | 121   | (61.1) | 440     | (32.7) |
| 高校生                            | 9     | (2.4)  | 5     | (2.5)  | 25      | (1.9)  |
| 無回答                            | 2     | (0.5)  | 2     | (1.0)  | 17      | (1.3)  |

| 西日本C県   |        | D市<br>養護 |        | E県<br>養護 |        | E県<br>保健体育 |        | 全体      |        | p値    |
|---------|--------|----------|--------|----------|--------|------------|--------|---------|--------|-------|
| n=2,241 |        | n=237    |        | n=285    |        | n=1,164    |        | n=5,979 |        |       |
| n       | (%)    | n        | (%)    | n        | (%)    | n          | (%)    | n       | (%)    |       |
| 1,948   | (86.9) | 212      | (89.5) | 272      | (95.4) | 969        | (83.2) | 4,877   | (81.6) | 0.000 |
| 64      | (2.9)  | 3        | (1.3)  | -        | (0.0)  | 64         | (5.5)  | 272     | (4.5)  |       |
| 178     | (7.9)  | 18       | (7.6)  | 9        | (3.2)  | 119        | (10.2) | 685     | (11.5) |       |
| 51      | (2.3)  | 4        | (1.7)  | 4        | (1.4)  | 12         | (1.0)  | 145     | (2.4)  |       |
| 2,137   | (95.4) | 235      | (99.2) | 283      | (99.3) | 1,140      | (97.9) | 5,714   | (95.6) | 0.000 |
| 21      | (0.9)  | -        | (0.0)  | -        | (0.0)  | 9          | (0.8)  | 73      | (1.2)  |       |
| 40      | (1.8)  | 1        | (0.4)  | 1        | (0.4)  | 8          | (0.7)  | 101     | (1.7)  |       |
| 43      | (1.9)  | 1        | (0.4)  | 1        | (0.4)  | 7          | (0.6)  | 91      | (1.5)  |       |
| 2,106   | (94.0) | 232      | (97.9) | 282      | (98.9) | 1,141      | (98.0) | 5,598   | (93.6) | 0.000 |
| 25      | (1.1)  | 1        | (0.4)  | -        | (0.0)  | 9          | (0.8)  | 100     | (1.7)  |       |
| 68      | (3.0)  | 1        | (0.4)  | 2        | (0.7)  | 9          | (0.8)  | 186     | (3.1)  |       |
| 42      | (1.9)  | 3        | (1.3)  | 1        | (0.4)  | 5          | (0.4)  | 95      | (1.6)  |       |
| 2,114   | (94.3) | 228      | (96.2) | 283      | (99.3) | 1,140      | (97.9) | 5,636   | (94.3) | 0.000 |
| 21      | (0.9)  | 1        | (0.4)  | -        | (0.0)  | 9          | (0.8)  | 83      | (1.4)  |       |
| 62      | (2.8)  | 1        | (0.4)  | 1        | (0.4)  | 8          | (0.7)  | 156     | (2.6)  |       |
| 44      | (2.0)  | 7        | (3.0)  | 1        | (0.4)  | 7          | (0.6)  | 104     | (1.7)  |       |
| 1,467   | (65.5) | 153      | (64.6) | 228      | (80.0) | 725        | (62.3) | 3,757   | (62.8) | 0.000 |
| 204     | (9.1)  | 11       | (4.6)  | 3        | (1.1)  | 154        | (13.2) | 587     | (9.8)  |       |
| 508     | (22.7) | 63       | (26.6) | 51       | (17.9) | 267        | (22.9) | 1,461   | (24.4) |       |
| 62      | (2.8)  | 10       | (4.2)  | 3        | (1.1)  | 18         | (1.5)  | 174     | (2.9)  |       |
| 1,689   | (75.4) | 176      | (74.3) | 241      | (84.6) | 835        | (71.7) | 4,364   | (73.0) | 0.000 |
| 100     | (4.5)  | 5        | (2.1)  | 1        | (0.4)  | 96         | (8.2)  | 327     | (5.5)  |       |
| 395     | (17.6) | 49       | (20.7) | 41       | (14.4) | 218        | (18.7) | 1,145   | (19.2) |       |
| 57      | (2.5)  | 7        | (3.0)  | 2        | (0.7)  | 15         | (1.3)  | 143     | (2.4)  |       |
| n=2,113 |        | n=234    |        | n=279    |        | n=1,136    |        | n=5,711 |        |       |
| 222     | (10.5) | 54       | (23.1) | 49       | (17.6) | 69         | (6.1)  | 652     | (11.4) | 0.000 |
| 888     | (42.0) | 116      | (49.6) | 157      | (56.3) | 303        | (26.7) | 2,288   | (40.1) |       |
| 875     | (41.4) | 60       | (25.6) | 66       | (23.7) | 594        | (52.3) | 2,344   | (41.0) |       |
| 105     | (5.0)  | 1        | (0.4)  | 3        | (1.1)  | 153        | (13.5) | 363     | (6.4)  |       |
| 10      | (0.5)  | 0        | (0.0)  | 0        | (0.0)  | 12         | (1.1)  | 23      | (0.4)  |       |
| 13      | (0.6)  | 3        | (1.3)  | 4        | (1.4)  | 5          | (0.4)  | 41      | (0.7)  |       |
| n=2,081 |        | n=234    |        | n=285    |        | n=1,137    |        | n=5,598 |        |       |
| 5       | (0.2)  | -        | (0.0)  | -        | (0.0)  | 3          | (0.3)  | 11      | (0.2)  | 0.000 |
| 290     | (13.9) | 20       | (8.5)  | 63       | (22.1) | 120        | (10.6) | 688     | (12.3) |       |
| 1,467   | (70.5) | 207      | (88.5) | 203      | (71.2) | 694        | (61.0) | 3,905   | (69.8) |       |
| 288     | (13.8) | 5        | (2.1)  | 14       | (4.9)  | 301        | (26.5) | 914     | (16.3) |       |
| 17      | (0.8)  | -        | (0.0)  | -        | (0.0)  | 17         | (1.5)  | 40      | (0.7)  |       |
| 14      | (0.7)  | 2        | (0.9)  | 5        | (1.8)  | 2          | (0.2)  | 40      | (0.7)  |       |
| n=2,148 |        | n=231    |        | n=283    |        | n=1,150    |        | n=5,738 |        |       |
| 28      | (1.3)  | 4        | (1.7)  | 5        | (1.8)  | 4          | (0.3)  | 97      | (1.7)  | 0.000 |
| 169     | (7.9)  | 23       | (10.0) | 29       | (10.2) | 54         | (4.7)  | 501     | (8.7)  |       |
| 942     | (43.9) | 90       | (39.0) | 128      | (45.2) | 297        | (25.8) | 2,254   | (39.3) |       |
| 858     | (39.9) | 108      | (46.8) | 110      | (38.9) | 650        | (56.5) | 2,513   | (43.8) |       |
| 134     | (6.2)  | 4        | (1.7)  | 6        | (2.1)  | 138        | (12.0) | 321     | (5.6)  |       |
| 17      | (0.8)  | 2        | (0.9)  | 5        | (1.8)  | 7          | (0.6)  | 52      | (0.9)  |       |

表2(つづき). 学校で教示する必要があると思う性教育や健康教育内容とその実施時期(自治体別)

|                        | 東日本A市 |        | 西日本B市 |        | 西日本C市   |        |
|------------------------|-------|--------|-------|--------|---------|--------|
|                        | n     | (%)    | n     | (%)    | n       | (%)    |
| <b>教える時期_性情報の選択の仕方</b> |       |        |       |        |         |        |
|                        | n=335 |        | n=179 |        | n=1,046 |        |
| 就学前                    | 1     | (0.3)  | -     | (0.0)  | 1       | (0.1)  |
| 小学校低学年                 | 9     | (2.7)  | 3     | (1.7)  | 14      | (1.3)  |
| 小学校高学年                 | 89    | (26.6) | 46    | (25.7) | 442     | (42.3) |
| 中学生                    | 215   | (64.2) | 118   | (65.9) | 522     | (49.9) |
| 高校生                    | 19    | (5.7)  | 12    | (6.7)  | 55      | (5.3)  |
| 無回答                    | 2     | (0.6)  | -     | (0.0)  | 12      | (1.1)  |
| <b>教える時期_DV</b>        |       |        |       |        |         |        |
|                        | n=304 |        | n=172 |        | n=1,000 |        |
| 就学前                    | 1     | (0.3)  | -     | (0.0)  | 6       | (0.6)  |
| 小学校低学年                 | 14    | (4.6)  | 11    | (6.4)  | 42      | (4.2)  |
| 小学校高学年                 | 48    | (15.8) | 14    | (8.1)  | 178     | (17.8) |
| 中学生                    | 163   | (53.6) | 101   | (58.7) | 501     | (50.1) |
| 高校生                    | 76    | (25.0) | 46    | (26.7) | 264     | (26.4) |
| 無回答                    | 2     | (0.7)  | -     | (0.0)  | 9       | (0.9)  |
| <b>教える時期_薬物乱用</b>      |       |        |       |        |         |        |
|                        | n=383 |        | n=203 |        | n=1,333 |        |
| 就学前                    | 2     | (0.5)  | -     | (0.0)  | 1       | (0.1)  |
| 小学校低学年                 | 12    | (3.1)  | 3     | (1.5)  | 34      | (2.6)  |
| 小学校高学年                 | 117   | (30.5) | 46    | (22.7) | 598     | (44.9) |
| 中学生                    | 240   | (62.7) | 139   | (68.5) | 607     | (45.5) |
| 高校生                    | 9     | (2.3)  | 14    | (6.9)  | 80      | (6.0)  |
| 無回答                    | 3     | (0.8)  | 1     | (0.5)  | 13      | (1.0)  |
| <b>教える時期_性感染症</b>      |       |        |       |        |         |        |
|                        | n=374 |        | n=197 |        | n=1,266 |        |
| 就学前                    | 1     | (0.3)  | -     | (0.0)  | -       | (0.0)  |
| 小学校低学年                 | -     | (0.0)  | 3     | (1.5)  | 5       | (0.4)  |
| 小学校高学年                 | 53    | (14.2) | 22    | (11.2) | 257     | (20.3) |
| 中学生                    | 286   | (76.5) | 141   | (71.6) | 846     | (66.8) |
| 高校生                    | 32    | (8.6)  | 31    | (15.7) | 150     | (11.8) |
| 無回答                    | 2     | (0.5)  | -     | (0.0)  | 8       | (0.6)  |
| <b>教える時期_HIV/AIDS</b>  |       |        |       |        |         |        |
|                        | n=368 |        | n=199 |        | n=1,304 |        |
| 就学前                    | 3     | (0.8)  | 1     | (0.5)  | -       | (0.0)  |
| 小学校低学年                 | 5     | (1.4)  | 3     | (1.5)  | 13      | (1.0)  |
| 小学校高学年                 | 64    | (17.4) | 32    | (16.1) | 509     | (39.0) |
| 中学生                    | 260   | (70.7) | 130   | (65.3) | 651     | (49.9) |
| 高校生                    | 33    | (9.0)  | 32    | (16.1) | 117     | (9.0)  |
| 無回答                    | 3     | (0.8)  | 1     | (0.5)  | 14      | (1.1)  |
| <b>教える時期_同性愛</b>       |       |        |       |        |         |        |
|                        | n=235 |        | n=123 |        | n=826   |        |
| 就学前                    | 2     | (0.9)  | -     | (0.0)  | 1       | (0.1)  |
| 小学校低学年                 | 3     | (1.3)  | 1     | (0.8)  | 8       | (1.0)  |
| 小学校高学年                 | 34    | (14.5) | 5     | (4.1)  | 133     | (16.1) |
| 中学生                    | 118   | (50.2) | 63    | (51.2) | 427     | (51.7) |
| 高校生                    | 73    | (31.1) | 53    | (43.1) | 252     | (30.5) |
| 無回答                    | 5     | (2.1)  | 1     | (0.8)  | 5       | (0.6)  |
| <b>教える時期_性同一性障害</b>    |       |        |       |        |         |        |
|                        | n=269 |        | n=140 |        | n=1,014 |        |
| 就学前                    | 2     | (0.7)  | -     | (0.0)  | 1       | (0.1)  |
| 小学校低学年                 | 3     | (1.1)  | 3     | (2.1)  | 24      | (2.4)  |
| 小学校高学年                 | 44    | (16.4) | 19    | (13.6) | 205     | (20.2) |
| 中学生                    | 146   | (54.3) | 74    | (52.9) | 531     | (52.4) |
| 高校生                    | 70    | (26.0) | 44    | (31.4) | 247     | (24.4) |
| 無回答                    | 4     | (1.5)  | -     | (0.0)  | 6       | (0.6)  |



| 西日本C県   |        | D市<br>養護<br>n=237 |        | E県<br>養護<br>n=285 |        | E県<br>保健体育<br>n=1,164 |        | 全体<br>n=5,979 |        | p値    |
|---------|--------|-------------------|--------|-------------------|--------|-----------------------|--------|---------------|--------|-------|
| n       | (%)    | n                 | (%)    | n                 | (%)    | n                     | (%)    | n             | (%)    |       |
| n=1,775 |        | n=223             |        | n=273             |        | n=1,073               |        | n=4,904       |        |       |
| 5       | (0.3)  | -                 | (0.0)  | 1                 | (0.4)  | 2                     | (0.2)  | 10            | (0.2)  | 0.000 |
| 33      | (1.9)  | 1                 | (0.4)  | 6                 | (2.2)  | 22                    | (2.1)  | 88            | (1.8)  |       |
| 595     | (33.5) | 87                | (39.0) | 100               | (36.6) | 249                   | (23.2) | 1,608         | (32.8) |       |
| 981     | (55.3) | 127               | (57.0) | 155               | (56.8) | 684                   | (63.7) | 2,802         | (57.1) |       |
| 150     | (8.5)  | 5                 | (2.2)  | 6                 | (2.2)  | 111                   | (10.3) | 358           | (7.3)  |       |
| 11      | (0.6)  | 3                 | (1.3)  | 5                 | (1.8)  | 5                     | (0.5)  | 38            | (0.8)  |       |
| n=1,948 |        | n=212             |        | n=272             |        | n=969                 |        | n=4,877       |        |       |
| 14      | (0.7)  | 1                 | (0.5)  | 2                 | (0.7)  | 1                     | (0.1)  | 25            | (0.5)  | 0.000 |
| 97      | (5.0)  | 4                 | (1.9)  | 12                | (4.4)  | 50                    | (5.2)  | 230           | (4.7)  |       |
| 313     | (16.1) | 20                | (9.4)  | 34                | (12.5) | 137                   | (14.1) | 744           | (15.3) |       |
| 961     | (49.3) | 134               | (63.2) | 154               | (56.6) | 455                   | (47.0) | 2,469         | (50.6) |       |
| 552     | (28.3) | 51                | (24.1) | 66                | (24.3) | 323                   | (33.3) | 1,378         | (28.3) |       |
| 11      | (0.6)  | 2                 | (0.9)  | 4                 | (1.5)  | 3                     | (0.3)  | 31            | (0.6)  |       |
| n=2,137 |        | n=235             |        | n=283             |        | n=1,140               |        | n=5,714       |        |       |
| 5       | (0.2)  | -                 | (0.0)  | -                 | (0.0)  | 2                     | (0.2)  | 10            | (0.2)  | 0.000 |
| 86      | (4.0)  | 5                 | (2.1)  | 7                 | (2.5)  | 27                    | (2.4)  | 174           | (3.0)  |       |
| 502     | (23.5) | 152               | (64.7) | 106               | (37.5) | 262                   | (23.0) | 1,783         | (31.2) |       |
| 1,232   | (57.7) | 75                | (31.9) | 148               | (52.3) | 675                   | (59.2) | 3,116         | (54.5) |       |
| 297     | (13.9) | 1                 | (0.4)  | 17                | (6.0)  | 167                   | (14.6) | 585           | (10.2) |       |
| 15      | (0.7)  | 2                 | (0.9)  | 5                 | (1.8)  | 7                     | (0.6)  | 46            | (0.8)  |       |
| n=2,106 |        | n=232             |        | n=282             |        | n=1,141               |        | n=5,598       |        |       |
| -       | (0.0)  | -                 | (0.0)  | -                 | (0.0)  | 1                     | (0.1)  | 2             | (0.0)  | 0.000 |
| 15      | (0.7)  | -                 | (0.0)  | -                 | (0.0)  | 7                     | (0.6)  | 30            | (0.5)  |       |
| 365     | (17.3) | 31                | (13.4) | 57                | (20.2) | 169                   | (14.8) | 954           | (17.0) |       |
| 1,293   | (61.4) | 185               | (79.7) | 196               | (69.5) | 711                   | (62.3) | 3,658         | (65.3) |       |
| 418     | (19.8) | 13                | (5.6)  | 25                | (8.9)  | 248                   | (21.7) | 917           | (16.4) |       |
| 15      | (0.7)  | 3                 | (1.3)  | 4                 | (1.4)  | 5                     | (0.4)  | 37            | (0.7)  |       |
| n=2,114 |        | n=228             |        | n=283             |        | n=1,140               |        | n=5,636       |        |       |
| 3       | (0.1)  | -                 | (0.0)  | -                 | (0.0)  | 3                     | (0.3)  | 10            | (0.2)  | 0.000 |
| 27      | (1.3)  | 2                 | (0.9)  | 10                | (3.5)  | 30                    | (2.6)  | 90            | (1.6)  |       |
| 441     | (20.9) | 91                | (39.9) | 93                | (32.9) | 211                   | (18.5) | 1,441         | (25.6) |       |
| 1,249   | (59.1) | 124               | (54.4) | 160               | (56.5) | 685                   | (60.1) | 3,259         | (57.8) |       |
| 375     | (17.7) | 9                 | (3.9)  | 16                | (5.7)  | 201                   | (17.6) | 783           | (13.9) |       |
| 19      | (0.9)  | 2                 | (0.9)  | 4                 | (1.4)  | 10                    | (0.9)  | 53            | (0.9)  |       |
| n=1,467 |        | n=153             |        | n=228             |        | n=725                 |        | n=3,757       |        |       |
| 9       | (0.6)  | -                 | (0.0)  | 1                 | (0.4)  | -                     | (0.0)  | 13            | (0.3)  | 0.000 |
| 23      | (1.6)  | -                 | (0.0)  | 8                 | (3.5)  | 16                    | (2.2)  | 59            | (1.6)  |       |
| 236     | (16.1) | 19                | (12.4) | 34                | (14.9) | 104                   | (14.3) | 565           | (15.0) |       |
| 668     | (45.5) | 77                | (50.3) | 105               | (46.1) | 301                   | (41.5) | 1,759         | (46.8) |       |
| 522     | (35.6) | 55                | (35.9) | 77                | (33.8) | 303                   | (41.8) | 1,335         | (35.5) |       |
| 9       | (0.6)  | 2                 | (1.3)  | 3                 | (1.3)  | 1                     | (0.1)  | 26            | (0.7)  |       |
| n=1,689 |        | n=176             |        | n=241             |        | n=835                 |        | n=4,364       |        |       |
| 9       | (0.5)  | -                 | (0.0)  | 1                 | (0.4)  | -                     | (0.0)  | 13            | (0.3)  | 0.000 |
| 36      | (2.1)  | 3                 | (1.7)  | 8                 | (3.3)  | 27                    | (3.2)  | 104           | (2.4)  |       |
| 325     | (19.2) | 26                | (14.8) | 39                | (16.2) | 157                   | (18.8) | 815           | (18.7) |       |
| 766     | (45.4) | 97                | (55.1) | 121               | (50.2) | 344                   | (41.2) | 2,079         | (47.6) |       |
| 542     | (32.1) | 48                | (27.3) | 68                | (28.2) | 300                   | (35.9) | 1,319         | (30.2) |       |
| 11      | (0.7)  | 2                 | (1.1)  | 4                 | (1.7)  | 7                     | (0.8)  | 34            | (0.8)  |       |

表3. 性教育や健康教育に関連した児童・生徒への関わり経験、同性愛や性同一性障害について児童・生徒と関わったことがある教員の対応方法(自治体別)

|                     | 東日本A市 |        | 西日本B市 |        | 西日本C市   |        |
|---------------------|-------|--------|-------|--------|---------|--------|
|                     | n=395 |        | n=206 |        | n=1,451 |        |
|                     | n     | (%)    | n     | (%)    | n       | (%)    |
| <b>生徒と関わり_薬物乱用</b>  |       |        |       |        |         |        |
| 数多くある               | 16    | (4.1)  | 5     | (2.4)  | 12      | (0.8)  |
| まあまあある              | 31    | (7.8)  | 10    | (4.9)  | 39      | (2.7)  |
| 数は少ないがある            | 144   | (36.5) | 65    | (31.6) | 198     | (13.6) |
| 一切ない                | 188   | (47.6) | 119   | (57.8) | 1,104   | (76.1) |
| 無回答                 | 16    | (4.1)  | 7     | (3.4)  | 98      | (6.8)  |
| <b>生徒と関わり_薬物乱用</b>  |       |        |       |        |         |        |
| 関わったことがある           | 191   | (48.4) | 80    | (38.8) | 249     | (17.2) |
| 関わったことはない           | 204   | (51.6) | 126   | (61.2) | 1,202   | (82.8) |
| <b>生徒と関わり_いじめ</b>   |       |        |       |        |         |        |
| 数多くある               | 78    | (19.7) | 57    | (27.7) | 121     | (8.3)  |
| まあまあある              | 150   | (38.0) | 75    | (36.4) | 344     | (23.7) |
| 数は少ないがある            | 148   | (37.5) | 64    | (31.1) | 597     | (41.1) |
| 一切ない                | 10    | (2.5)  | 9     | (4.4)  | 298     | (20.5) |
| 無回答                 | 9     | (2.3)  | 1     | (0.5)  | 91      | (6.3)  |
| <b>生徒と関わり_いじめ</b>   |       |        |       |        |         |        |
| 関わったことがある           | 376   | (95.2) | 196   | (95.1) | 1,062   | (73.2) |
| 関わったことはない           | 19    | (4.8)  | 10    | (4.9)  | 389     | (26.8) |
| <b>生徒と関わり_不登校</b>   |       |        |       |        |         |        |
| 数多くある               | 148   | (37.5) | 81    | (39.3) | 189     | (13.0) |
| まあまあある              | 132   | (33.4) | 70    | (34.0) | 332     | (22.9) |
| 数は少ないがある            | 98    | (24.8) | 44    | (21.4) | 532     | (36.7) |
| 一切ない                | 9     | (2.3)  | 10    | (4.9)  | 311     | (21.4) |
| 無回答                 | 8     | (2.0)  | 1     | (0.5)  | 87      | (6.0)  |
| <b>生徒と関わり_不登校</b>   |       |        |       |        |         |        |
| 関わったことがある           | 378   | (95.7) | 195   | (94.7) | 1,053   | (72.6) |
| 関わったことはない           | 17    | (4.3)  | 11    | (5.3)  | 398     | (27.4) |
| <b>生徒と関わり_自傷行為</b>  |       |        |       |        |         |        |
| 数多くある               | 30    | (7.6)  | 8     | (3.9)  | 25      | (1.7)  |
| まあまあある              | 118   | (29.9) | 55    | (26.7) | 148     | (10.2) |
| 数は少ないがある            | 179   | (45.3) | 102   | (49.5) | 478     | (32.9) |
| 一切ない                | 59    | (14.9) | 38    | (18.4) | 706     | (48.7) |
| 無回答                 | 9     | (2.3)  | 3     | (1.5)  | 94      | (6.5)  |
| <b>生徒と関わり_自傷行為</b>  |       |        |       |        |         |        |
| 関わったことがある           | 327   | (82.8) | 165   | (80.1) | 651     | (44.9) |
| 関わったことはない           | 68    | (17.2) | 41    | (19.9) | 800     | (55.1) |
| <b>生徒と関わり_過食・拒食</b> |       |        |       |        |         |        |
| 数多くある               | 12    | (3.0)  | 1     | (0.5)  | 12      | (0.8)  |
| まあまあある              | 55    | (13.9) | 29    | (14.1) | 68      | (4.7)  |
| 数は少ないがある            | 156   | (39.5) | 99    | (48.1) | 336     | (23.2) |
| 一切ない                | 163   | (41.3) | 75    | (36.4) | 939     | (64.7) |
| 無回答                 | 9     | (2.3)  | 2     | (1.0)  | 96      | (6.6)  |
| <b>生徒と関わり_過食・拒食</b> |       |        |       |        |         |        |
| 関わったことがある           | 223   | (56.5) | 129   | (62.6) | 416     | (28.7) |
| 関わったことはない           | 172   | (43.5) | 77    | (37.4) | 1,035   | (71.3) |
| <b>生徒と関わり_DV</b>    |       |        |       |        |         |        |
| 数多くある               | 6     | (1.5)  | 2     | (1.0)  | 5       | (0.3)  |
| まあまあある              | 33    | (8.4)  | 15    | (7.3)  | 52      | (3.6)  |
| 数は少ないがある            | 182   | (46.1) | 80    | (38.8) | 418     | (28.8) |
| 一切ない                | 165   | (41.8) | 107   | (51.9) | 880     | (60.6) |
| 無回答                 | 9     | (2.3)  | 2     | (1.0)  | 96      | (6.6)  |
| <b>生徒と関わり_DV</b>    |       |        |       |        |         |        |
| 関わったことがある           | 221   | (55.9) | 97    | (47.1) | 475     | (32.7) |
| 関わったことはない           | 174   | (44.1) | 109   | (52.9) | 976     | (67.3) |

| 西日本C県   |        | D市<br>養護 |        | E県<br>養護 |        | E県<br>保健体育 |        | 全体      |        | p値    |
|---------|--------|----------|--------|----------|--------|------------|--------|---------|--------|-------|
| n=2,241 |        | n=237    |        | n=285    |        | n=1,164    |        | n=5,979 |        |       |
| n       | (%)    | n        | (%)    | n        | (%)    | n          | (%)    | n       | (%)    |       |
| 16      | (0.7)  | -        | (0.0)  | 3        | (1.1)  | 15         | (1.3)  | 67      | (1.1)  | 0.000 |
| 67      | (3.0)  | 18       | (7.6)  | 15       | (5.3)  | 48         | (4.1)  | 228     | (3.8)  |       |
| 523     | (23.3) | 76       | (32.1) | 129      | (45.3) | 283        | (24.3) | 1,418   | (23.7) |       |
| 1,542   | (68.8) | 134      | (56.5) | 131      | (46.0) | 787        | (67.6) | 4,005   | (67.0) |       |
| 93      | (4.1)  | 9        | (3.8)  | 7        | (2.5)  | 31         | (2.7)  | 261     | (4.4)  |       |
| 606     | (27.0) | 94       | (39.7) | 147      | (51.6) | 346        | (29.7) | 1,713   | (28.7) | 0.000 |
| 1,635   | (73.0) | 143      | (60.3) | 138      | (48.4) | 818        | (70.3) | 4,266   | (71.3) |       |
| 142     | (6.3)  | 28       | (11.8) | 13       | (4.6)  | 53         | (4.6)  | 492     | (8.2)  | 0.000 |
| 543     | (24.2) | 68       | (28.7) | 69       | (24.2) | 204        | (17.5) | 1,453   | (24.3) |       |
| 1,229   | (54.8) | 107      | (45.1) | 176      | (61.8) | 673        | (57.8) | 2,994   | (50.1) |       |
| 258     | (11.5) | 33       | (13.9) | 23       | (8.1)  | 214        | (18.4) | 845     | (14.1) |       |
| 69      | (3.1)  | 1        | (0.4)  | 4        | (1.4)  | 20         | (1.7)  | 195     | (3.3)  |       |
| 1,914   | (85.4) | 203      | (85.7) | 258      | (90.5) | 930        | (79.9) | 4,939   | (82.6) | 0.000 |
| 327     | (14.6) | 34       | (14.3) | 27       | (9.5)  | 234        | (20.1) | 1,040   | (17.4) |       |
| 381     | (17.0) | 63       | (26.6) | 44       | (15.4) | 122        | (10.5) | 1,028   | (17.2) | 0.000 |
| 769     | (34.3) | 83       | (35.0) | 96       | (33.7) | 331        | (28.4) | 1,813   | (30.3) |       |
| 874     | (39.0) | 68       | (28.7) | 124      | (43.5) | 558        | (47.9) | 2,298   | (38.4) |       |
| 160     | (7.1)  | 23       | (9.7)  | 19       | (6.7)  | 136        | (11.7) | 668     | (11.2) |       |
| 57      | (2.5)  | 0        | (0.0)  | 2        | (0.7)  | 17         | (1.5)  | 172     | (2.9)  |       |
| 2,024   | (90.3) | 214      | (90.3) | 264      | (92.6) | 1,011      | (86.9) | 5,139   | (86.0) | 0.000 |
| 217     | (9.7)  | 23       | (9.7)  | 21       | (7.4)  | 153        | (13.1) | 840     | (14.0) |       |
| 127     | (5.7)  | 17       | (7.2)  | 40       | (14.0) | 76         | (6.5)  | 323     | (5.4)  | 0.000 |
| 379     | (16.9) | 53       | (22.4) | 114      | (40.0) | 173        | (14.9) | 1,040   | (17.4) |       |
| 1,141   | (50.9) | 106      | (44.7) | 119      | (41.8) | 623        | (53.5) | 2,748   | (46.0) |       |
| 530     | (23.7) | 58       | (24.5) | 10       | (3.5)  | 275        | (23.6) | 1,676   | (28.0) |       |
| 64      | (2.9)  | 3        | (1.3)  | 2        | (0.7)  | 17         | (1.5)  | 192     | (3.2)  |       |
| 1,647   | (73.5) | 176      | (74.3) | 273      | (95.8) | 872        | (74.9) | 4,111   | (68.8) | 0.000 |
| 594     | (26.5) | 61       | (25.7) | 12       | (4.2)  | 292        | (25.1) | 1,868   | (31.2) |       |
| 51      | (2.3)  | 5        | (2.1)  | 14       | (4.9)  | 30         | (2.6)  | 125     | (2.1)  | 0.000 |
| 211     | (9.4)  | 49       | (20.7) | 67       | (23.5) | 124        | (10.7) | 603     | (10.1) |       |
| 1,084   | (48.4) | 102      | (43.0) | 165      | (57.9) | 580        | (49.8) | 2,522   | (42.2) |       |
| 829     | (37.0) | 80       | (33.8) | 36       | (12.6) | 413        | (35.5) | 2,535   | (42.4) |       |
| 66      | (2.9)  | 1        | (0.4)  | 3        | (1.1)  | 17         | (1.5)  | 194     | (3.2)  |       |
| 1,346   | (60.1) | 156      | (65.8) | 246      | (86.3) | 734        | (63.1) | 3,250   | (54.4) | 0.000 |
| 895     | (39.9) | 81       | (34.2) | 39       | (13.7) | 430        | (36.9) | 2,729   | (45.6) |       |
| 10      | (0.4)  | 1        | (0.4)  | 4        | (1.4)  | 10         | (0.9)  | 38      | (0.6)  | 0.000 |
| 89      | (4.0)  | 27       | (11.4) | 43       | (15.1) | 65         | (5.6)  | 324     | (5.4)  |       |
| 831     | (37.1) | 97       | (40.9) | 164      | (57.5) | 439        | (37.7) | 2,211   | (37.0) |       |
| 1,239   | (55.3) | 109      | (46.0) | 71       | (24.9) | 628        | (54.0) | 3,199   | (53.5) |       |
| 72      | (3.2)  | 3        | (1.3)  | 3        | (1.1)  | 22         | (1.9)  | 207     | (3.5)  |       |
| 930     | (41.5) | 125      | (52.7) | 211      | (74.0) | 514        | (44.2) | 2,573   | (43.0) | 0.000 |
| 1,311   | (58.5) | 112      | (47.3) | 74       | (26.0) | 650        | (55.8) | 3,406   | (57.0) |       |

表3(つづき). 性教育や健康教育に関連した児童・生徒への関わり経験、同性愛や性同一性障害について児童・生徒と関わったことがある教員の対応方法(自治体別)

|                        | 東日本A市 |        | 西日本B市 |        | 西日本C市   |        |
|------------------------|-------|--------|-------|--------|---------|--------|
|                        | n=395 |        | n=206 |        | n=1,451 |        |
|                        | n     | (%)    | n     | (%)    | n       | (%)    |
| <b>生徒と関わり_性被害</b>      |       |        |       |        |         |        |
| 数多くある                  | 4     | (1.0)  | -     | (0.0)  | 1       | (0.1)  |
| まあまあある                 | 15    | (3.8)  | 6     | (2.9)  | 20      | (1.4)  |
| 数は少ないがある               | 169   | (42.8) | 81    | (39.3) | 211     | (14.5) |
| 一切ない                   | 198   | (50.1) | 116   | (56.3) | 1,116   | (76.9) |
| 無回答                    | 9     | (2.3)  | 3     | (1.5)  | 103     | (7.1)  |
| <b>生徒と関わり_性被害</b>      |       |        |       |        |         |        |
| 関わったことがある              | 188   | (47.6) | 87    | (42.2) | 232     | (16.0) |
| 関わったことはない              | 207   | (52.4) | 119   | (57.8) | 1,219   | (84.0) |
| <b>生徒と関わり_妊娠</b>       |       |        |       |        |         |        |
| 数多くある                  | 5     | (1.3)  | -     | (0.0)  | 3       | (0.2)  |
| まあまあある                 | 12    | (3.0)  | 3     | (1.5)  | 12      | (0.8)  |
| 数は少ないがある               | 113   | (28.6) | 77    | (37.4) | 128     | (8.8)  |
| 一切ない                   | 257   | (65.1) | 121   | (58.7) | 1,208   | (83.3) |
| 無回答                    | 8     | (2.0)  | 5     | (2.4)  | 100     | (6.9)  |
| <b>生徒と関わり_妊娠</b>       |       |        |       |        |         |        |
| 関わったことがある              | 130   | (32.9) | 80    | (38.8) | 143     | (9.9)  |
| 関わったことはない              | 265   | (67.1) | 126   | (61.2) | 1,308   | (90.1) |
| <b>生徒と関わり_性感染症</b>     |       |        |       |        |         |        |
| 数多くある                  | 3     | (0.8)  | -     | (0.0)  | 2       | (0.1)  |
| まあまあある                 | 4     | (1.0)  | 1     | (0.5)  | 4       | (0.3)  |
| 数は少ないがある               | 62    | (15.7) | 29    | (14.1) | 52      | (3.6)  |
| 一切ない                   | 317   | (80.3) | 171   | (83.0) | 1,290   | (88.9) |
| 無回答                    | 9     | (2.3)  | 5     | (2.4)  | 103     | (7.1)  |
| <b>生徒と関わり_性感染症</b>     |       |        |       |        |         |        |
| 関わったことがある              | 69    | (17.5) | 30    | (14.6) | 58      | (4.0)  |
| 関わったことはない              | 326   | (82.5) | 176   | (85.4) | 1,393   | (96.0) |
| <b>生徒と関わり_HIV/AIDS</b> |       |        |       |        |         |        |
| 数多くある                  | 1     | (0.3)  | -     | (0.0)  | 3       | (0.2)  |
| まあまあある                 | 1     | (0.3)  | 1     | (0.5)  | 2       | (0.1)  |
| 数は少ないがある               | 5     | (1.3)  | 2     | (1.0)  | 16      | (1.1)  |
| 一切ない                   | 377   | (95.4) | 198   | (96.1) | 1,325   | (91.3) |
| 無回答                    | 11    | (2.8)  | 5     | (2.4)  | 105     | (7.2)  |
| <b>生徒と関わり_HIV/AIDS</b> |       |        |       |        |         |        |
| 関わったことがある              | 7     | (1.8)  | 3     | (1.5)  | 21      | (1.4)  |
| 関わったことはない              | 388   | (98.2) | 203   | (98.5) | 1,430   | (98.6) |
| <b>生徒と関わり_同性愛</b>      |       |        |       |        |         |        |
| 数多くある                  | 1     | (0.3)  | -     | (0.0)  | 1       | (0.1)  |
| まあまあある                 | 1     | (0.3)  | 1     | (0.5)  | 2       | (0.1)  |
| 数は少ないがある               | 31    | (7.8)  | 13    | (6.3)  | 29      | (2.0)  |
| 一切ない                   | 347   | (87.8) | 185   | (89.8) | 1,277   | (88.0) |
| 無回答                    | 15    | (3.8)  | 7     | (3.4)  | 142     | (9.8)  |
| <b>生徒と関わり_同性愛</b>      |       |        |       |        |         |        |
| 関わったことがある              | 33    | (8.4)  | 14    | (6.8)  | 32      | (2.2)  |
| 関わったことはない              | 362   | (91.6) | 192   | (93.2) | 1,419   | (97.8) |
| <b>生徒と関わり_性同一性障害</b>   |       |        |       |        |         |        |
| 数多くある                  | 1     | (0.3)  | 1     | (0.5)  | 1       | (0.1)  |
| まあまあある                 | 2     | (0.5)  | -     | (0.0)  | 4       | (0.3)  |
| 数は少ないがある               | 48    | (12.2) | 12    | (5.8)  | 55      | (3.8)  |
| 一切ない                   | 328   | (83.0) | 185   | (89.8) | 1,250   | (86.1) |
| 無回答                    | 16    | (4.1)  | 8     | (3.9)  | 141     | (9.7)  |
| <b>生徒と関わり_性同一性障害</b>   |       |        |       |        |         |        |
| 関わったことがある              | 51    | (12.9) | 13    | (6.3)  | 60      | (4.1)  |
| 関わったことはない              | 344   | (87.1) | 193   | (93.7) | 1,391   | (95.9) |

| 西日本C県   |        | D市<br>養護 |        | E県<br>養護 |        | E県<br>保健体育 |        | 全体      |        | p値    |
|---------|--------|----------|--------|----------|--------|------------|--------|---------|--------|-------|
| n=2,241 |        | n=237    |        | n=285    |        | n=1,164    |        | n=5,979 |        |       |
| n       | (%)    | n        | (%)    | n        | (%)    | n          | (%)    | n       | (%)    |       |
| 10      | (0.4)  | 0        | (0.0)  | 2        | (0.7)  | 5          | (0.4)  | 22      | (0.4)  | 0.000 |
| 51      | (2.3)  | 11       | (4.6)  | 21       | (7.4)  | 40         | (3.4)  | 164     | (2.7)  |       |
| 649     | (29.0) | 95       | (40.1) | 154      | (54.0) | 373        | (32.0) | 1,732   | (29.0) |       |
| 1,457   | (65.0) | 127      | (53.6) | 106      | (37.2) | 727        | (62.5) | 3,847   | (64.3) |       |
| 74      | (3.3)  | 4        | (1.7)  | 2        | (0.7)  | 19         | (1.6)  | 214     | (3.6)  |       |
| 710     | (31.7) | 106      | (44.7) | 177      | (62.1) | 418        | (35.9) | 1,918   | (32.1) | 0.000 |
| 1,531   | (68.3) | 131      | (55.3) | 108      | (37.9) | 746        | (64.1) | 4,061   | (67.9) |       |
| 11      | (0.5)  | 3        | (1.3)  | 7        | (2.5)  | 13         | (1.1)  | 42      | (0.7)  | 0.000 |
| 86      | (3.8)  | 6        | (2.5)  | 34       | (11.9) | 47         | (4.0)  | 200     | (3.3)  |       |
| 790     | (35.3) | 66       | (27.8) | 169      | (59.3) | 459        | (39.4) | 1,802   | (30.1) |       |
| 1,283   | (57.3) | 158      | (66.7) | 73       | (25.6) | 626        | (53.8) | 3,726   | (62.3) |       |
| 71      | (3.2)  | 4        | (1.7)  | 2        | (0.7)  | 19         | (1.6)  | 209     | (3.5)  |       |
| 887     | (39.6) | 75       | (31.6) | 210      | (73.7) | 519        | (44.6) | 2,044   | (34.2) | 0.000 |
| 1,354   | (60.4) | 162      | (68.4) | 75       | (26.3) | 645        | (55.4) | 3,935   | (65.8) |       |
| 8       | (0.4)  | 2        | (0.8)  | 6        | (2.1)  | 8          | (0.7)  | 29      | (0.5)  | 0.000 |
| 33      | (1.5)  | 5        | (2.1)  | 34       | (11.9) | 35         | (3.0)  | 116     | (1.9)  |       |
| 277     | (12.4) | 52       | (21.9) | 150      | (52.6) | 250        | (21.5) | 872     | (14.6) |       |
| 1,850   | (82.6) | 174      | (73.4) | 91       | (31.9) | 851        | (73.1) | 4,744   | (79.3) |       |
| 73      | (3.3)  | 4        | (1.7)  | 4        | (1.4)  | 20         | (1.7)  | 218     | (3.6)  |       |
| 318     | (14.2) | 59       | (24.9) | 190      | (66.7) | 293        | (25.2) | 1,017   | (17.0) | 0.000 |
| 1,923   | (85.8) | 178      | (75.1) | 95       | (33.3) | 871        | (74.8) | 4,962   | (83.0) |       |
| 4       | (0.2)  | 0        | (0.0)  | 1        | (0.4)  | 3          | (0.3)  | 12      | (0.2)  | 0.000 |
| 8       | (0.4)  | 1        | (0.4)  | 2        | (0.7)  | 6          | (0.5)  | 21      | (0.4)  |       |
| 47      | (2.1)  | 5        | (2.1)  | 15       | (5.3)  | 29         | (2.5)  | 119     | (2.0)  |       |
| 2,108   | (94.1) | 226      | (95.4) | 263      | (92.3) | 1,105      | (94.9) | 5,602   | (93.7) |       |
| 74      | (3.3)  | 5        | (2.1)  | 4        | (1.4)  | 21         | (1.8)  | 225     | (3.8)  |       |
| 59      | (2.6)  | 6        | (2.5)  | 18       | (6.3)  | 38         | (3.3)  | 152     | (2.5)  | 0.000 |
| 2,182   | (97.4) | 231      | (97.5) | 267      | (93.7) | 1,126      | (96.7) | 5,827   | (97.5) |       |
| 3       | (0.1)  | -        | (0.0)  | -        | (0.0)  | 2          | (0.2)  | 7       | (0.1)  | 0.000 |
| 16      | (0.7)  | 2        | (0.8)  | 10       | (3.5)  | 6          | (0.5)  | 38      | (0.6)  |       |
| 153     | (6.8)  | 11       | (4.6)  | 81       | (28.4) | 87         | (7.5)  | 405     | (6.8)  |       |
| 1,953   | (87.1) | 216      | (91.1) | 187      | (65.6) | 1,022      | (87.8) | 5,187   | (86.8) |       |
| 116     | (5.2)  | 8        | (3.4)  | 7        | (2.5)  | 47         | (4.0)  | 342     | (5.7)  |       |
| 172     | (7.7)  | 13       | (5.5)  | 91       | (31.9) | 95         | (8.2)  | 450     | (7.5)  | 0.000 |
| 2,069   | (92.3) | 224      | (94.5) | 194      | (68.1) | 1,069      | (91.8) | 5,529   | (92.5) |       |
| 2       | (0.1)  | -        | (0.0)  | 1        | (0.4)  | 3          | (0.3)  | 9       | (0.2)  | 0.000 |
| 20      | (0.9)  | 2        | (0.8)  | 8        | (2.8)  | 5          | (0.4)  | 41      | (0.7)  |       |
| 312     | (13.9) | 21       | (8.9)  | 79       | (27.7) | 132        | (11.3) | 659     | (11.0) |       |
| 1,794   | (80.1) | 206      | (86.9) | 193      | (67.7) | 977        | (83.9) | 4,933   | (82.5) |       |
| 113     | (5.0)  | 8        | (3.4)  | 4        | (1.4)  | 47         | (4.0)  | 337     | (5.6)  |       |
| 334     | (14.9) | 23       | (9.7)  | 88       | (30.9) | 140        | (12.0) | 709     | (11.9) | 0.000 |
| 1,907   | (85.1) | 214      | (90.3) | 197      | (69.1) | 1,024      | (88.0) | 5,270   | (88.1) |       |



表3(つづき). 性教育や健康教育に関連した児童・生徒への関わり経験、同性愛や性同一性障害について児童・生徒と関わったことがある教員の対応方法(自治体別)

|   | 東日本A市 |        | 西日本B市 |        | 西日本C市 |        |
|---|-------|--------|-------|--------|-------|--------|
|   | n=61  |        | n=18  |        | n=75  |        |
|   | n     | (%)    | n     | (%)    | n     | (%)    |
| <b>「同性愛」「性同一性障害」について、生徒と関わった時に、他に相談したり情報収集したか</b> |       |        |       |        |       |        |
| 養護教諭に相談した   | 23    | (37.7) | 5     | (27.8) | 22    | (29.3) |
| スクールカウンセラーに相談した                                   | 19    | (31.1) | 4     | (22.2) | 21    | (28.0) |
| 他の教員に相談した   | 25    | (41.0) | 11    | (61.1) | 47    | (62.7) |
| 性を扱うNPOに相談した                                      | -     | (0.0)  | 1     | (5.6)  | 2     | (2.7)  |
| 保健医療職に相談した  | 4     | (6.6)  | 2     | (11.1) | 5     | (6.7)  |
| インターネットや本で情報収集                                    | 20    | (32.8) | 3     | (16.7) | 23    | (30.7) |
| 友人や知人に相談した  | 2     | (3.3)  | 2     | (11.1) | 10    | (13.3) |
| その他   | 5     | (8.2)  | 2     | (11.1) | 6     | (8.0)  |
| 相談・情報収集していない                                      | 12    | (19.7) | 2     | (11.1) | 11    | (14.7) |

表4. 同性愛や性同一性障害について授業で取り入れた経験の有無、取り入れたことがない場合はその理由(自治体別)

|                                  | 東日本A市 |        | 西日本B市 |        | 西日本C市   |        |
|----------------------------------|-------|--------|-------|--------|---------|--------|
|                                  | n=395 |        | n=206 |        | n=1,451 |        |
|                                  | n     | (%)    | n     | (%)    | n       | (%)    |
| <b>「同性愛」「性同一性障害」を授業中に取り入れたこと</b> |       |        |       |        |         |        |
| 取り入れたことがある                       | 49    | (12.4) | 16    | (7.8)  | 86      | (5.9)  |
| 取り入れたことがない                       | 324   | (82.0) | 180   | (87.4) | 1,159   | (79.9) |
| 無回答                              | 22    | (5.6)  | 10    | (4.9)  | 206     | (14.2) |
| <b>授業中に取り入れたことがない理由</b>          |       |        |       |        |         |        |
| 学習指導要領に書かれていないから                 | 60    | (18.5) | 17    | (9.4)  | 186     | (16.0) |
| 教科書に書かれていないから                    | 63    | (19.4) | 22    | (12.2) | 169     | (14.6) |
| 教え方を習っていないから                     | 68    | (21.0) | 31    | (17.2) | 145     | (12.5) |
| 同性愛や性同一性障害についてよく知らないから           | 116   | (35.8) | 51    | (28.3) | 246     | (21.2) |
| 自分の担当教科の範囲ではないと思うから              | 102   | (31.5) | 36    | (20.0) | 92      | (7.9)  |
| 教える必要性を感じる機会がなかったから              | 137   | (42.3) | 81    | (45.0) | 554     | (47.8) |
| 教えたいと思うが教えにくい内容だから               | 72    | (22.2) | 50    | (27.8) | 206     | (17.8) |
| 保護者の意向がわからないから                   | 73    | (22.5) | 29    | (16.1) | 154     | (13.3) |
| その他                              | 34    | (10.5) | 16    | (8.9)  | 245     | (21.1) |

表5. 同性愛と性同一性障害についての認識(自治体別)

|  | 東日本A市 |        | 西日本B市 |        | 西日本C市   |        |
|--|-------|--------|-------|--------|---------|--------|
|  | n=395 |        | n=206 |        | n=1,451 |        |
|  | n     | (%)    | n     | (%)    | n       | (%)    |
| <b>同性愛は精神的な病気のひとつだと思う</b>                    |       |        |       |        |         |        |
| そう思う   | 27    | (6.8)  | 13    | (6.3)  | 64      | (4.4)  |
| そう思わない                                       | 261   | (66.1) | 141   | (68.4) | 951     | (65.5) |
| わからない  | 93    | (23.5) | 48    | (23.3) | 364     | (25.1) |
| 無回答  | 14    | (3.5)  | 4     | (1.9)  | 72      | (5.0)  |
| <b>男性同性愛者(ゲイ)の多くは女性的な言葉やしぐさ(おネエ)であるように思う</b> |       |        |       |        |         |        |
| そう思う   | 36    | (9.1)  | 17    | (8.3)  | 153     | (10.5) |
| そう思わない                                       | 226   | (57.2) | 117   | (56.8) | 746     | (51.4) |
| わからない  | 121   | (30.6) | 68    | (33.0) | 479     | (33.0) |
| 無回答  | 12    | (3.0)  | 4     | (1.9)  | 73      | (5.0)  |
| <b>女性同性愛者(レズビアン)の多くは男性的な言葉やしぐさであるように思う</b>   |       |        |       |        |         |        |
| そう思う   | 14    | (3.5)  | 10    | (4.9)  | 70      | (4.8)  |
| そう思わない                                       | 244   | (61.8) | 130   | (63.1) | 799     | (55.1) |
| わからない  | 124   | (31.4) | 62    | (30.1) | 505     | (34.8) |
| 無回答  | 13    | (3.3)  | 4     | (1.9)  | 77      | (5.3)  |
| <b>同性愛者になるか異性愛者になるか、本人の希望によって選択できると思う</b>    |       |        |       |        |         |        |
| そう思う   | 149   | (37.7) | 78    | (37.9) | 563     | (38.8) |
| そう思わない                                       | 103   | (26.1) | 49    | (23.8) | 318     | (21.9) |
| わからない  | 132   | (33.4) | 74    | (35.9) | 486     | (33.5) |
| 無回答  | 11    | (2.8)  | 5     | (2.4)  | 84      | (5.8)  |

| 西日本C県 |        | D市<br>養護 |        | E県<br>養護 |        | E県<br>保健体育 |        | 全体    |        | p値    |
|-------|--------|----------|--------|----------|--------|------------|--------|-------|--------|-------|
| n=376 |        | n=27     |        | n=119    |        | n=165      |        | n=841 |        |       |
| n     | (%)    | n        | (%)    | n        | (%)    | n          | (%)    | n     | (%)    |       |
| 134   | (35.6) | 1        | (3.7)  | 17       | (14.3) | 64         | (38.8) | 266   | (31.6) | 0.000 |
| 55    | (14.6) | 14       | (51.9) | 34       | (28.6) | 26         | (15.8) | 173   | (20.6) | 0.000 |
| 233   | (62.0) | 17       | (63.0) | 65       | (54.6) | 78         | (47.3) | 476   | (56.6) | 0.014 |
| 15    | (4.0)  | 0        | (0.0)  | 8        | (6.7)  | 3          | (1.8)  | 29    | (3.4)  | 0.152 |
| 33    | (8.8)  | 3        | (11.1) | 4        | (3.4)  | 8          | (4.8)  | 59    | (7.0)  | 0.258 |
| 125   | (33.2) | 10       | (37.0) | 59       | (49.6) | 31         | (18.8) | 271   | (32.2) | 0.000 |
| 42    | (11.2) | 2        | (7.4)  | 13       | (10.9) | 8          | (4.8)  | 79    | (9.4)  | 0.122 |
| 38    | (10.1) | 3        | (11.1) | 12       | (10.1) | 18         | (10.9) | 84    | (10.0) | 0.725 |
| 37    | (9.8)  | 1        | (3.7)  | 19       | (16.0) | 42         | (25.5) | 124   | (14.7) | 0.001 |

| 西日本C県   |        | D市<br>養護 |        | E県<br>養護 |        | E県<br>保健体育 |        | 全体      |        | p値    |
|---------|--------|----------|--------|----------|--------|------------|--------|---------|--------|-------|
| n=2,241 |        | n=237    |        | n=285    |        | n=1,164    |        | n=5,979 |        |       |
| n       | (%)    | n        | (%)    | n        | (%)    | n          | (%)    | n       | (%)    |       |
| 321     | (14.3) | 10       | (4.2)  | 8        | (2.8)  | 328        | (28.2) | 818     | (13.7) | 0.000 |
| 1,763   | (78.7) | 199      | (84.0) | 197      | (69.1) | 815        | (70.0) | 4,637   | (77.6) |       |
| 157     | (7.0)  | 28       | (11.8) | 80       | (28.1) | 21         | (1.8)  | 524     | (8.8)  |       |
| n=1,763 |        | n=213    |        | n=197    |        | n=815      |        | n=4,637 |        |       |
| 127     | (7.2)  | 73       | (34.3) | 13       | (6.6)  | 229        | (28.1) | 705     | (15.2) | 0.000 |
| 159     | (9.0)  | 56       | (26.3) | 16       | (8.1)  | 400        | (49.1) | 885     | (19.1) | 0.000 |
| 216     | (12.3) | 35       | (16.4) | 12       | (6.1)  | 83         | (10.2) | 590     | (12.7) | 0.000 |
| 477     | (27.1) | 35       | (16.4) | 21       | (10.7) | 262        | (32.1) | 1,208   | (26.1) | 0.000 |
| 376     | (21.3) | 11       | (5.2)  | 5        | (2.5)  | 40         | (4.9)  | 662     | (14.3) | 0.000 |
| 807     | (45.8) | 46       | (21.6) | 27       | (13.7) | 309        | (37.9) | 1,961   | (42.3) | 0.000 |
| 351     | (19.9) | 45       | (21.1) | 17       | (8.6)  | 143        | (17.5) | 884     | (19.1) | 0.000 |
| 188     | (10.7) | 45       | (21.1) | 14       | (7.1)  | 63         | (7.7)  | 566     | (12.2) | 0.000 |
| 273     | (15.5) | 51       | (23.9) | 132      | (67.0) | 96         | (11.8) | 847     | (18.3) | 0.000 |

| 西日本C県   |        | D市<br>養護 |        | E県<br>養護 |        | E県<br>保健体育 |        | 全体      |        | p値    |
|---------|--------|----------|--------|----------|--------|------------|--------|---------|--------|-------|
| n=2,241 |        | n=237    |        | n=285    |        | n=1,164    |        | n=5,979 |        |       |
| n       | (%)    | n        | (%)    | n        | (%)    | n          | (%)    | n       | (%)    |       |
| 141     | (6.3)  | 10       | (4.2)  | 7        | (2.5)  | 80         | (6.9)  | 342     | (5.7)  | 0.000 |
| 1,485   | (66.3) | 181      | (76.4) | 240      | (84.2) | 701        | (60.2) | 3,960   | (66.2) |       |
| 554     | (24.7) | 35       | (14.8) | 38       | (13.3) | 365        | (31.4) | 1,497   | (25.0) |       |
| 61      | (2.7)  | 11       | (4.6)  | 0        | (0.0)  | 18         | (1.5)  | 180     | (3.0)  |       |
| n=1,763 |        | n=213    |        | n=197    |        | n=815      |        | n=4,637 |        |       |
| 277     | (12.4) | 14       | (5.9)  | 16       | (5.6)  | 156        | (13.4) | 669     | (11.2) | 0.000 |
| 1,276   | (56.9) | 166      | (70.0) | 220      | (77.2) | 639        | (54.9) | 3,390   | (56.7) |       |
| 631     | (28.2) | 47       | (19.8) | 48       | (16.8) | 352        | (30.2) | 1,746   | (29.2) |       |
| 57      | (2.5)  | 10       | (4.2)  | 1        | (0.4)  | 17         | (1.5)  | 174     | (2.9)  |       |
| n=1,383 |        | n=165    |        | n=227    |        | n=706      |        | n=3,654 |        |       |
| 124     | (5.5)  | 14       | (5.9)  | 7        | (2.5)  | 68         | (5.8)  | 307     | (5.1)  | 0.000 |
| 1,383   | (61.7) | 165      | (69.6) | 227      | (79.6) | 706        | (60.7) | 3,654   | (61.1) |       |
| 678     | (30.3) | 48       | (20.3) | 50       | (17.5) | 371        | (31.9) | 1,838   | (30.7) |       |
| 56      | (2.5)  | 10       | (4.2)  | 1        | (0.4)  | 19         | (1.6)  | 180     | (3.0)  |       |
| n=857   |        | n=94     |        | n=101    |        | n=466      |        | n=2,308 |        |       |
| 857     | (38.2) | 94       | (39.7) | 101      | (35.4) | 466        | (40.0) | 2,308   | (38.6) | 0.000 |
| 614     | (27.4) | 80       | (33.8) | 100      | (35.1) | 253        | (21.7) | 1,517   | (25.4) |       |
| 706     | (31.5) | 53       | (22.4) | 84       | (29.5) | 427        | (36.7) | 1,962   | (32.8) |       |
| 64      | (2.9)  | 10       | (4.2)  | 0        | (0.0)  | 18         | (1.5)  | 192     | (3.2)  |       |