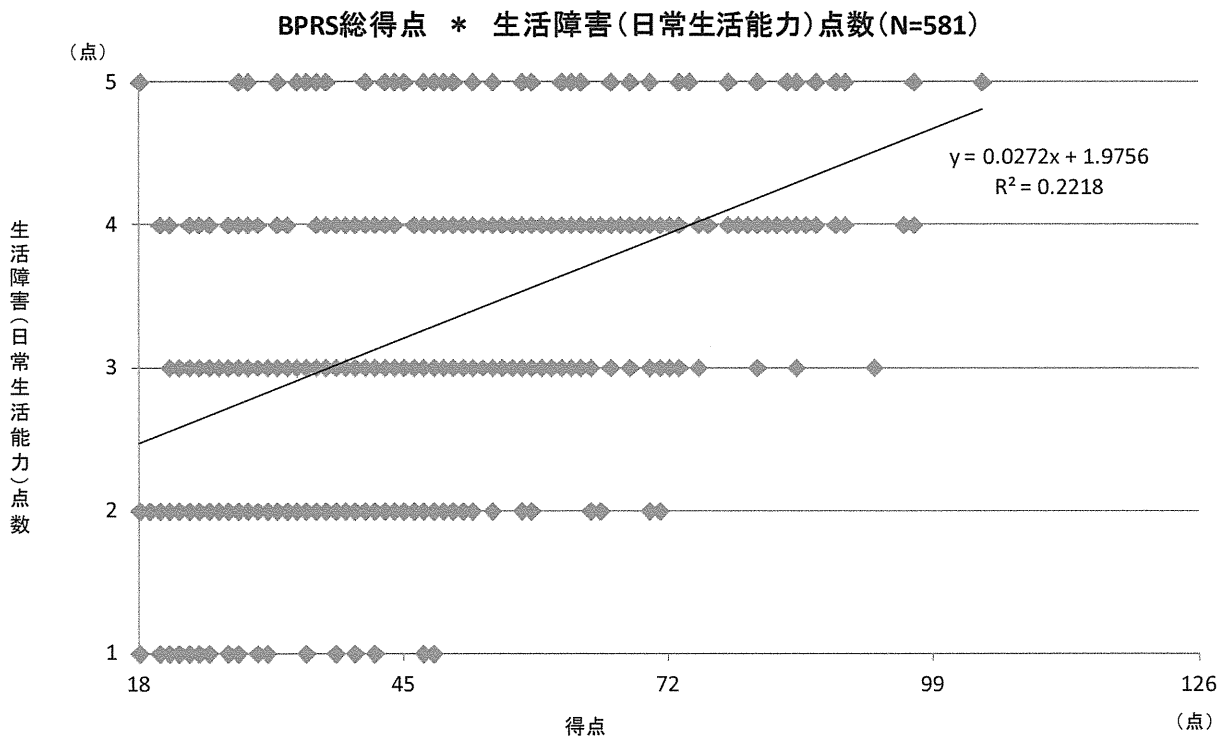
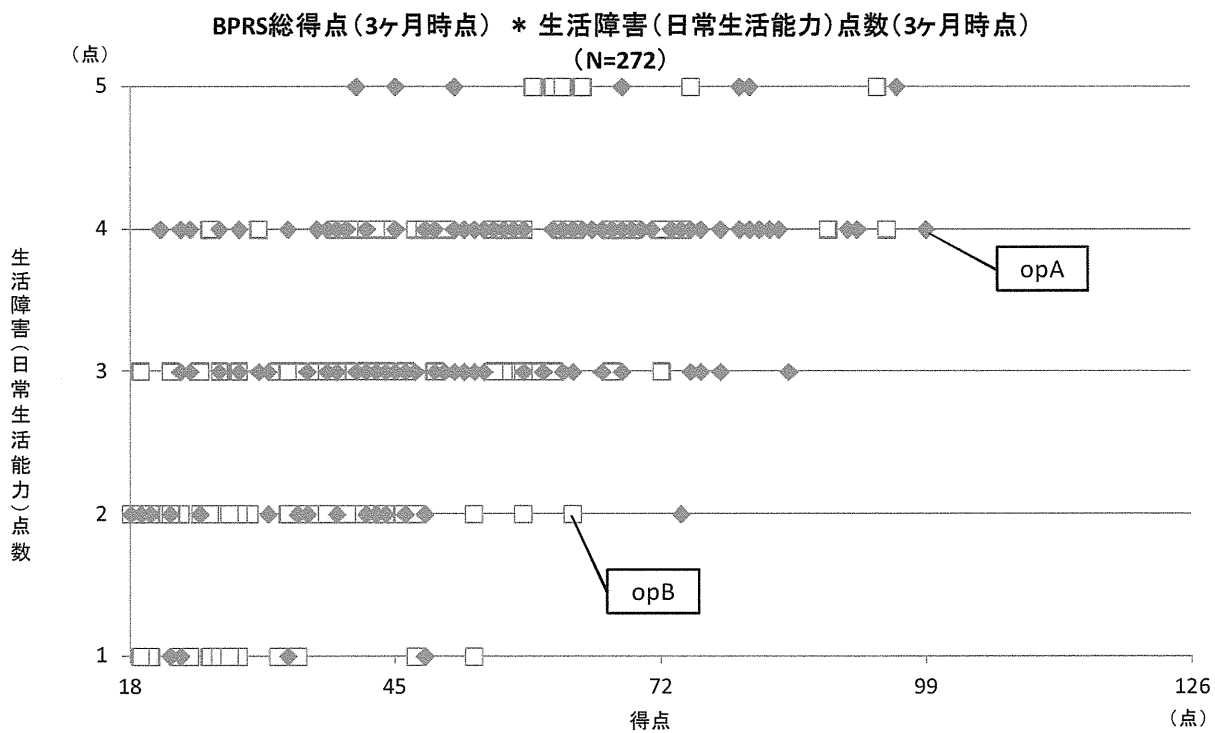


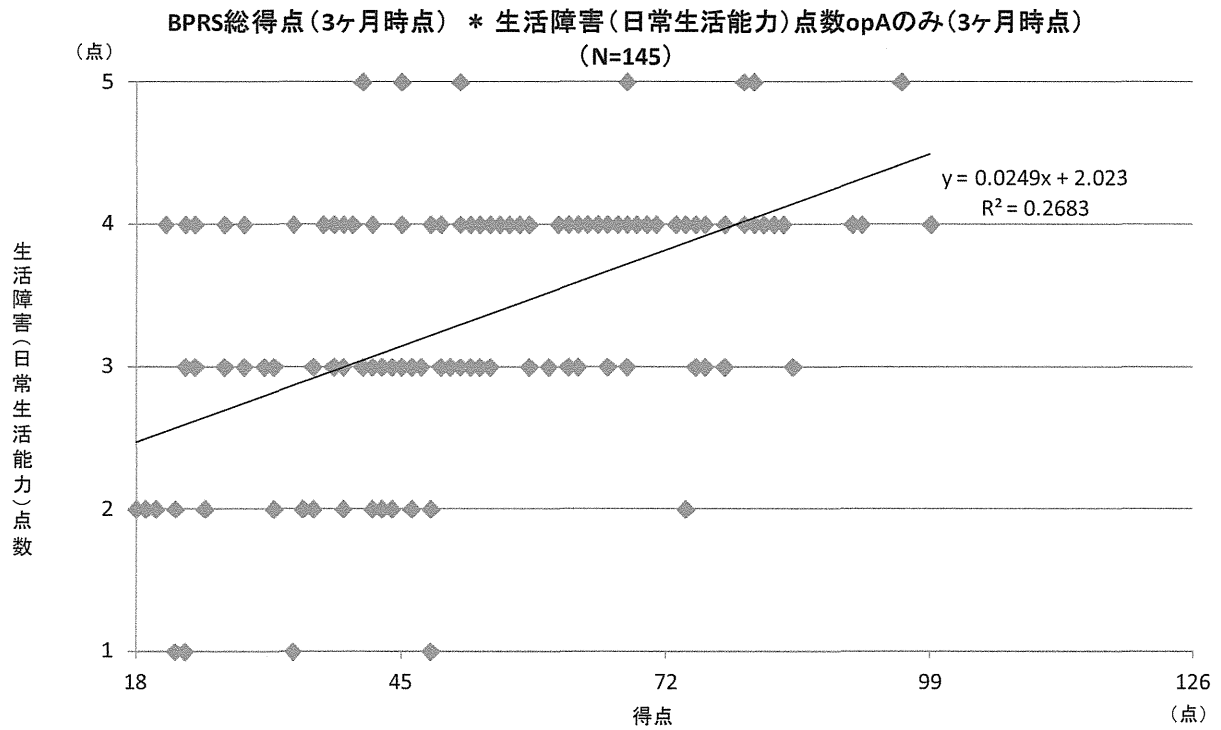
図表448



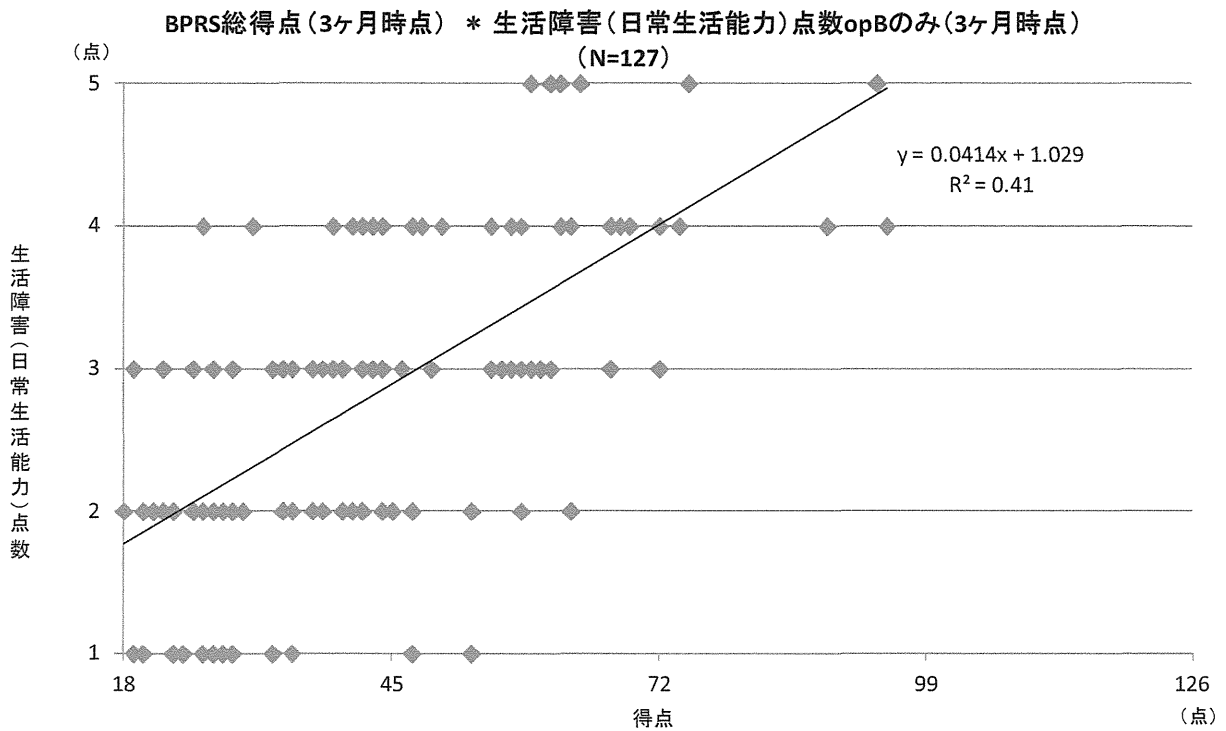
図表449



図表450

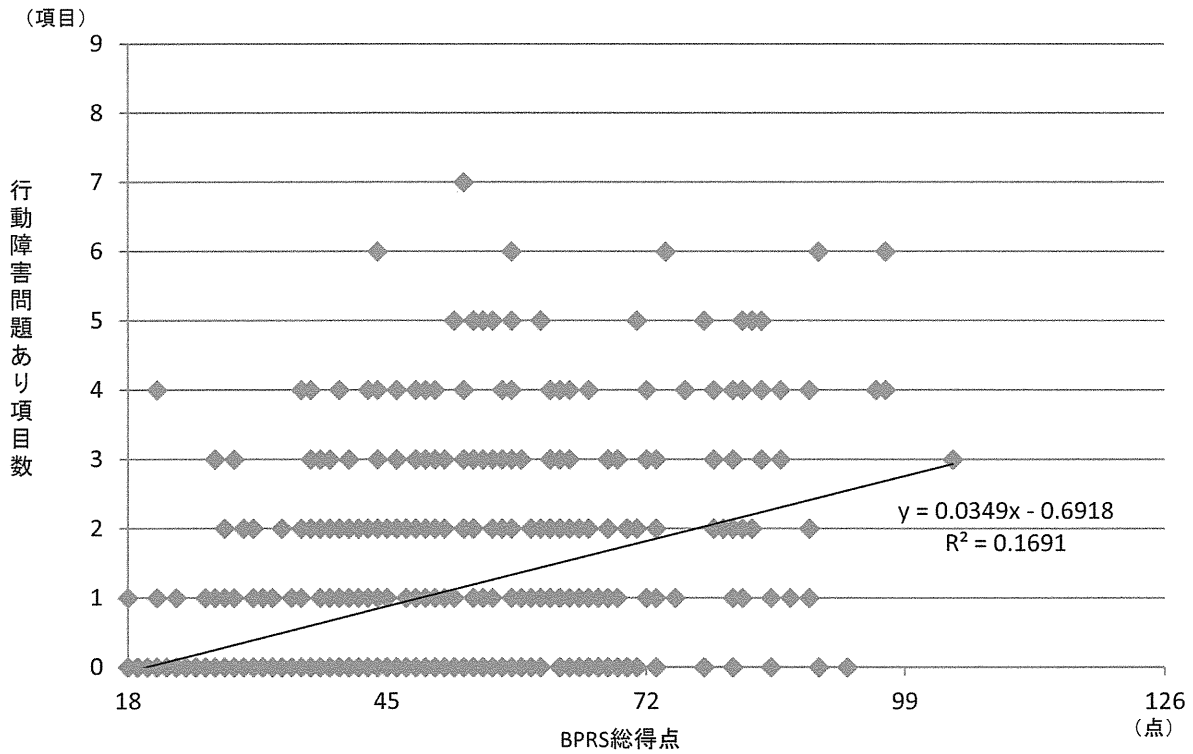


図表451



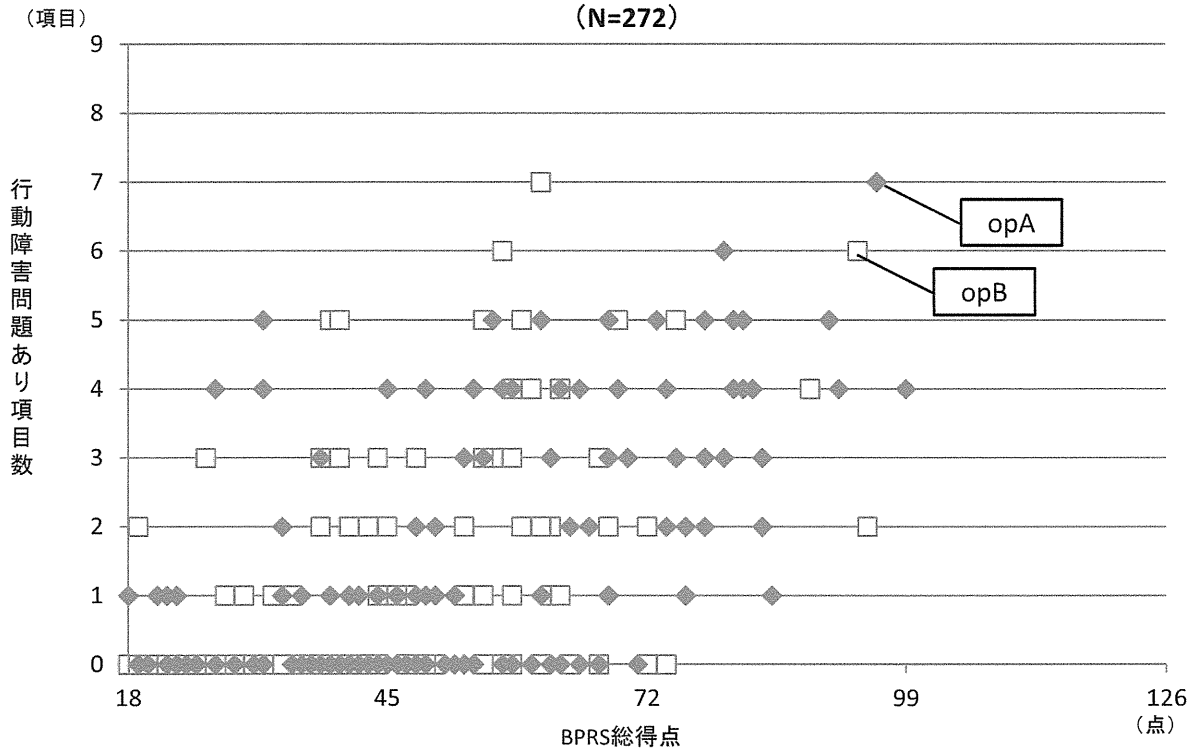
図表452

BPRS総得点 \* 行動障害A項目問題あり項目数(N=581)

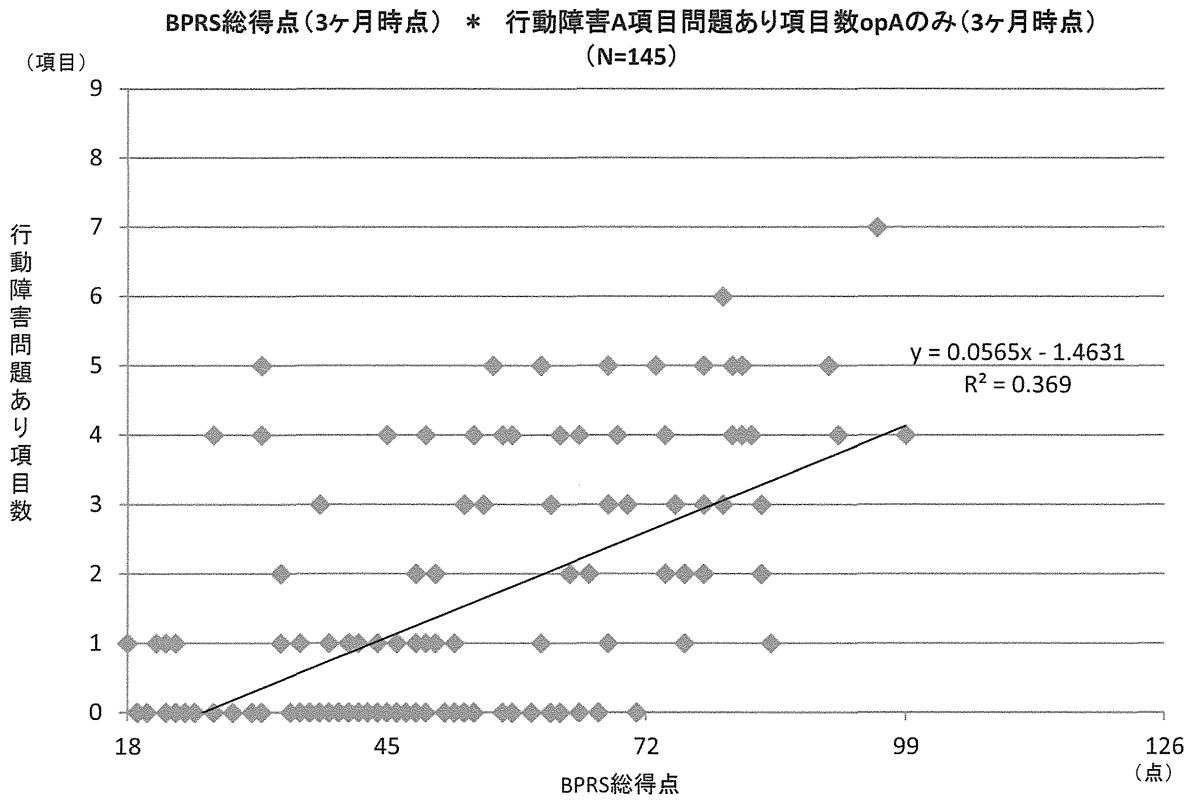


図表453

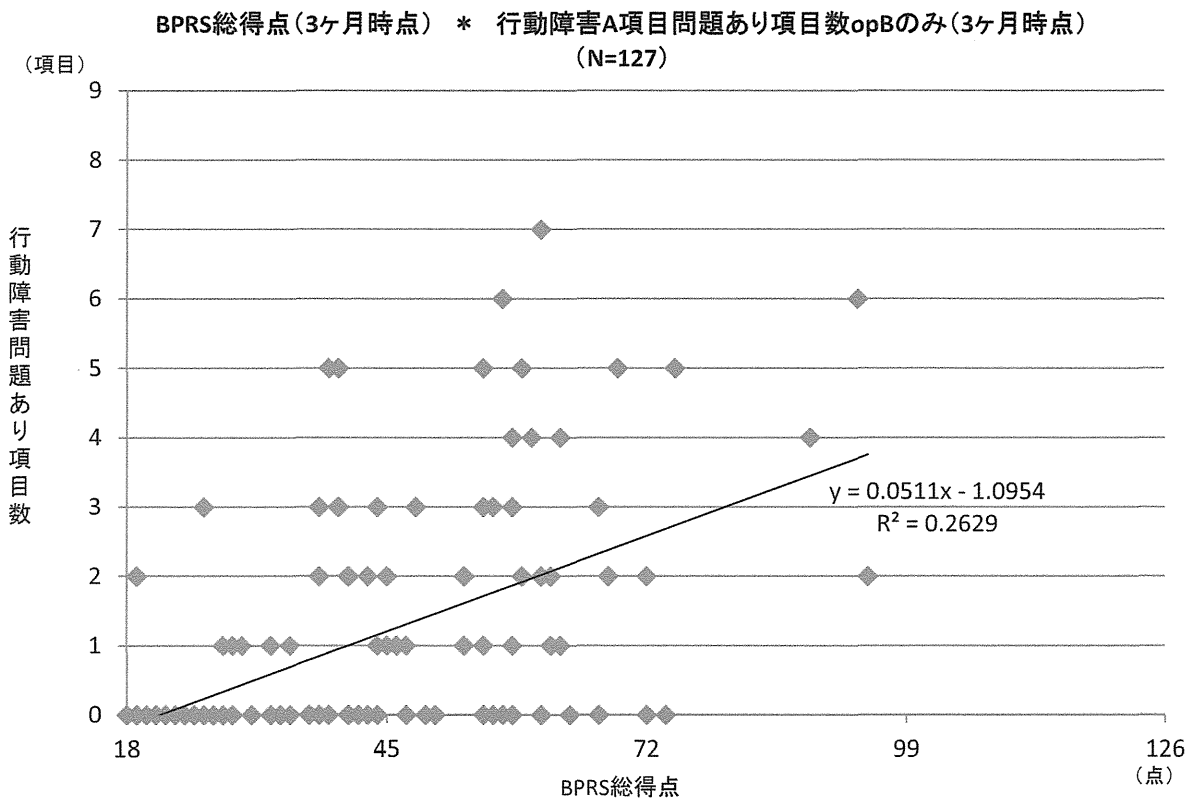
BPRS総得点(3ヶ月時点) \* 行動障害A項目問題あり項目数(3ヶ月時点)  
(N=272)



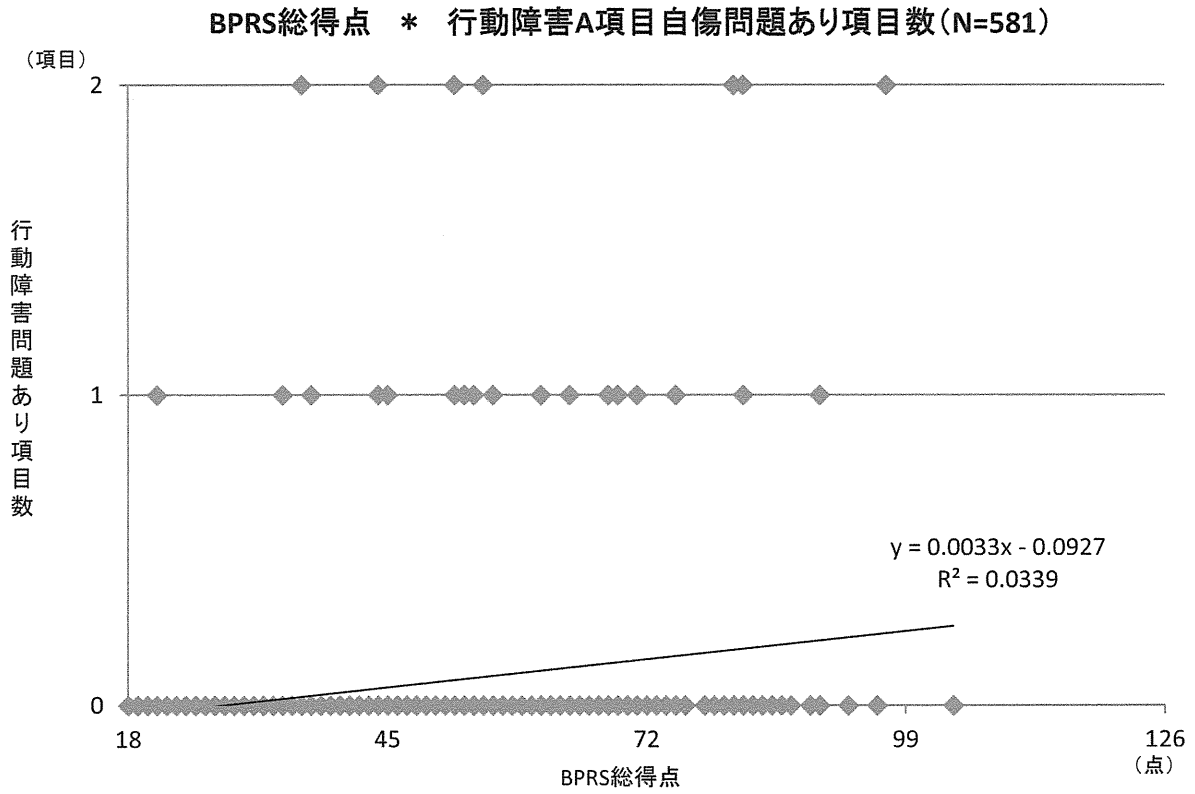
図表454



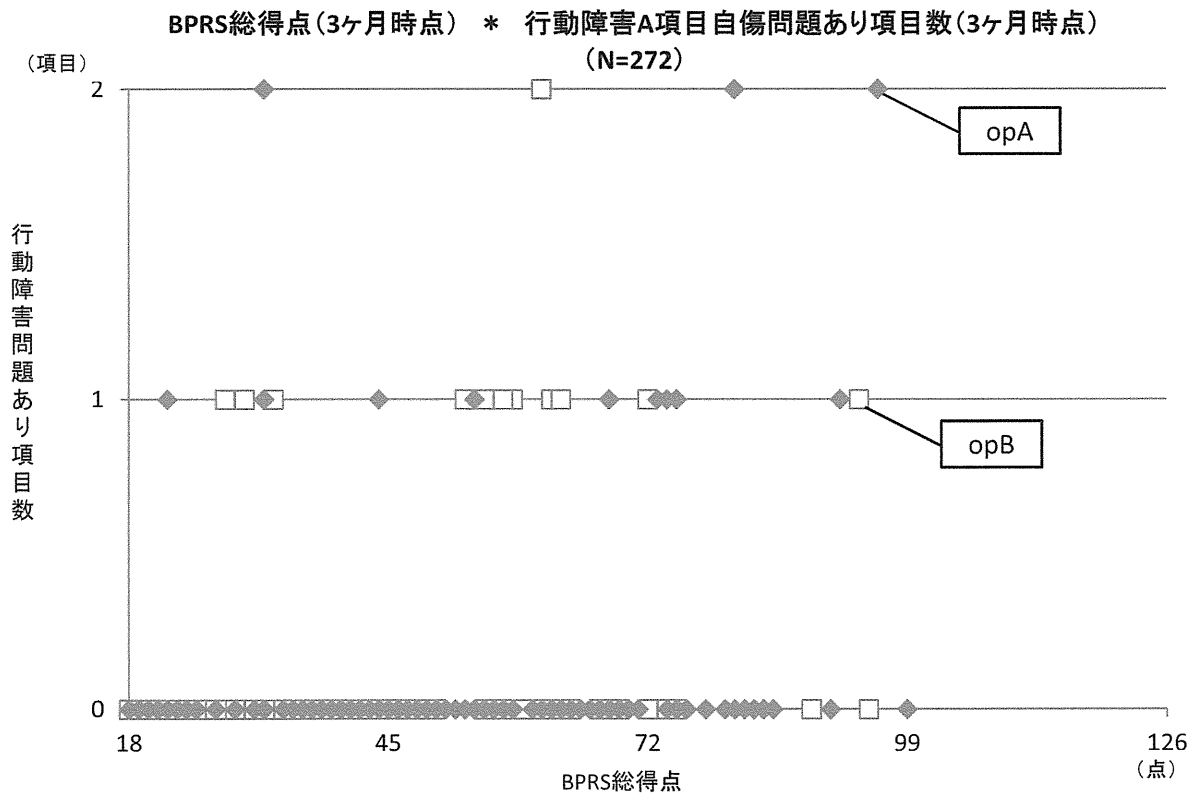
図表455



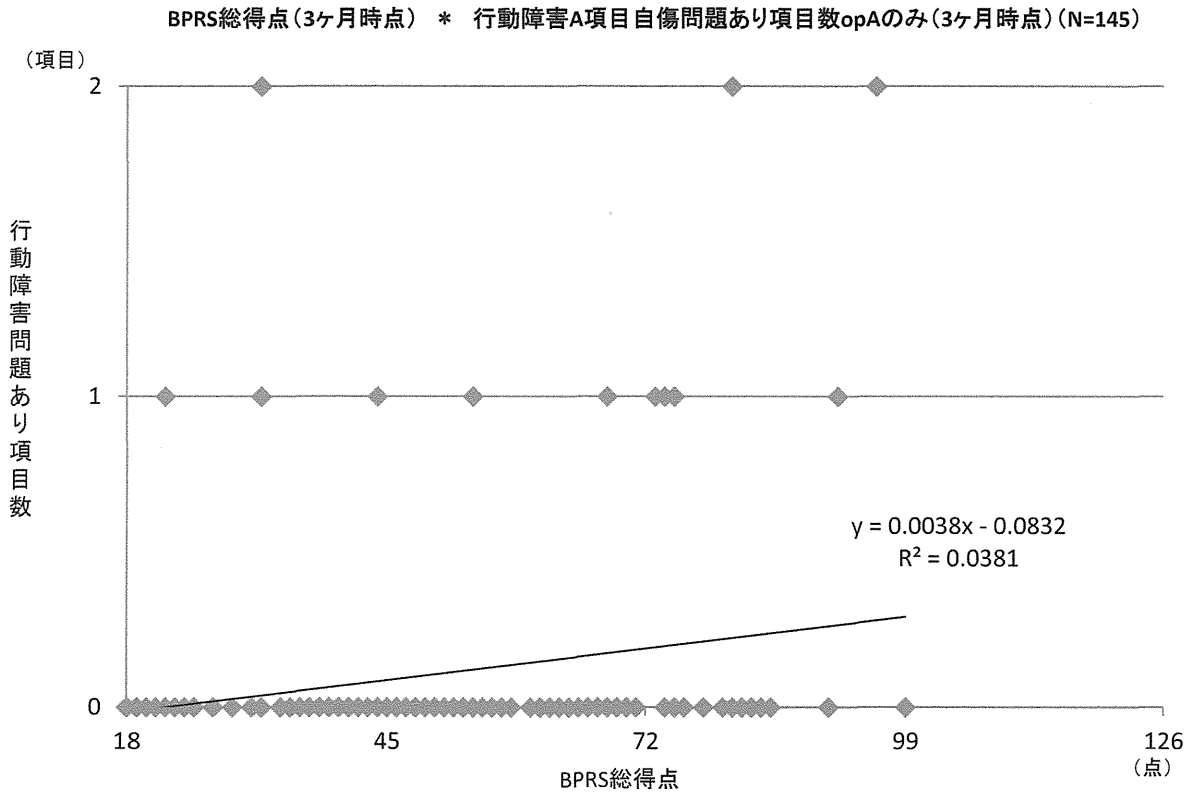
図表456



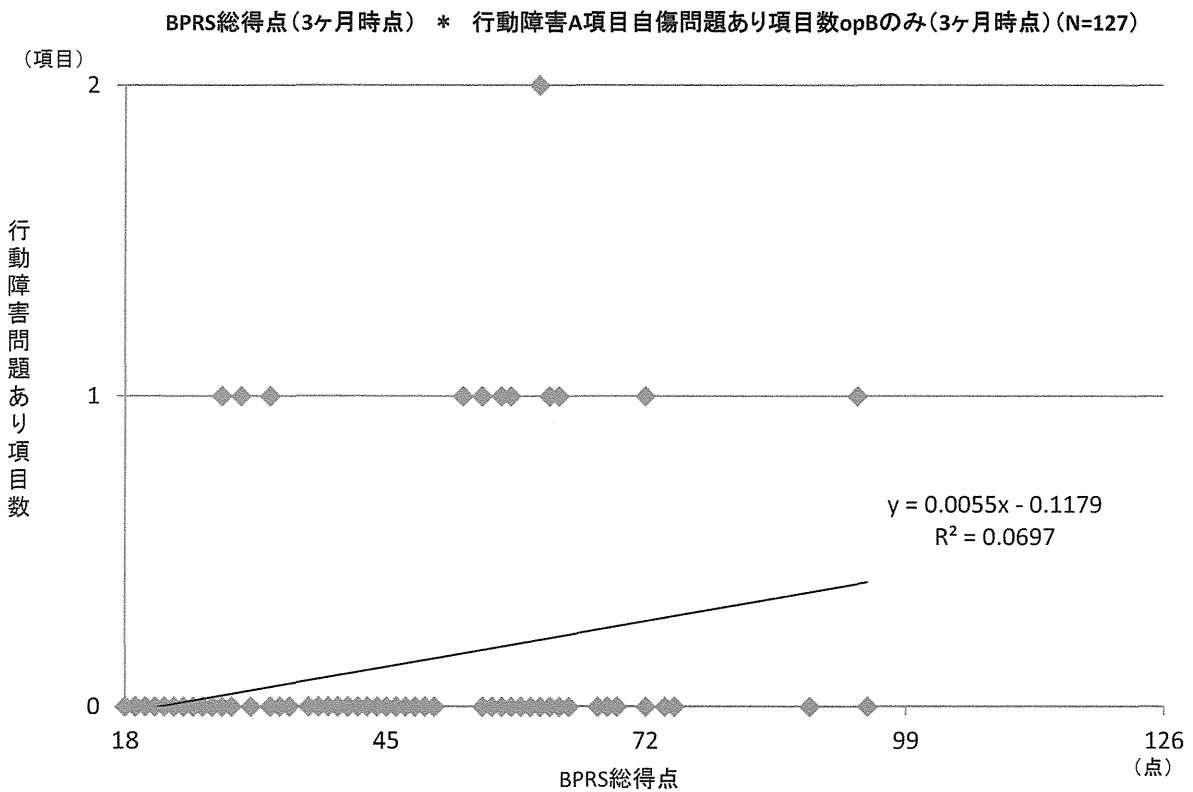
図表457



図表458

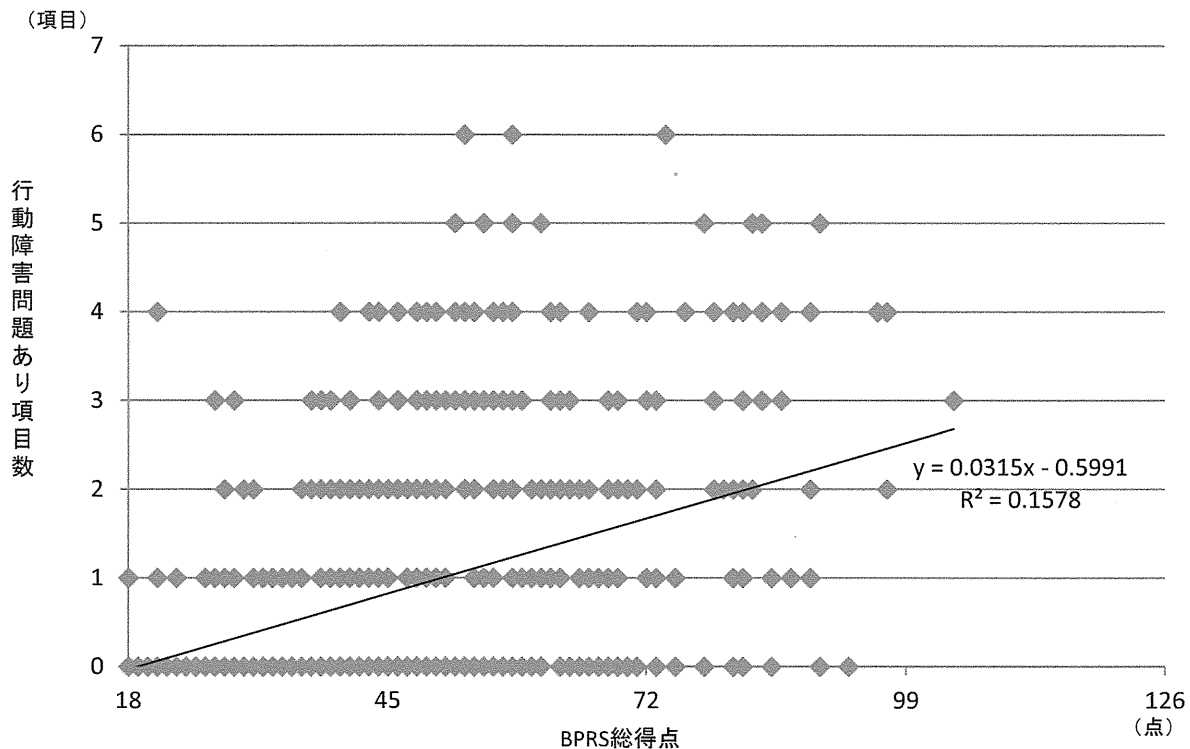


図表459



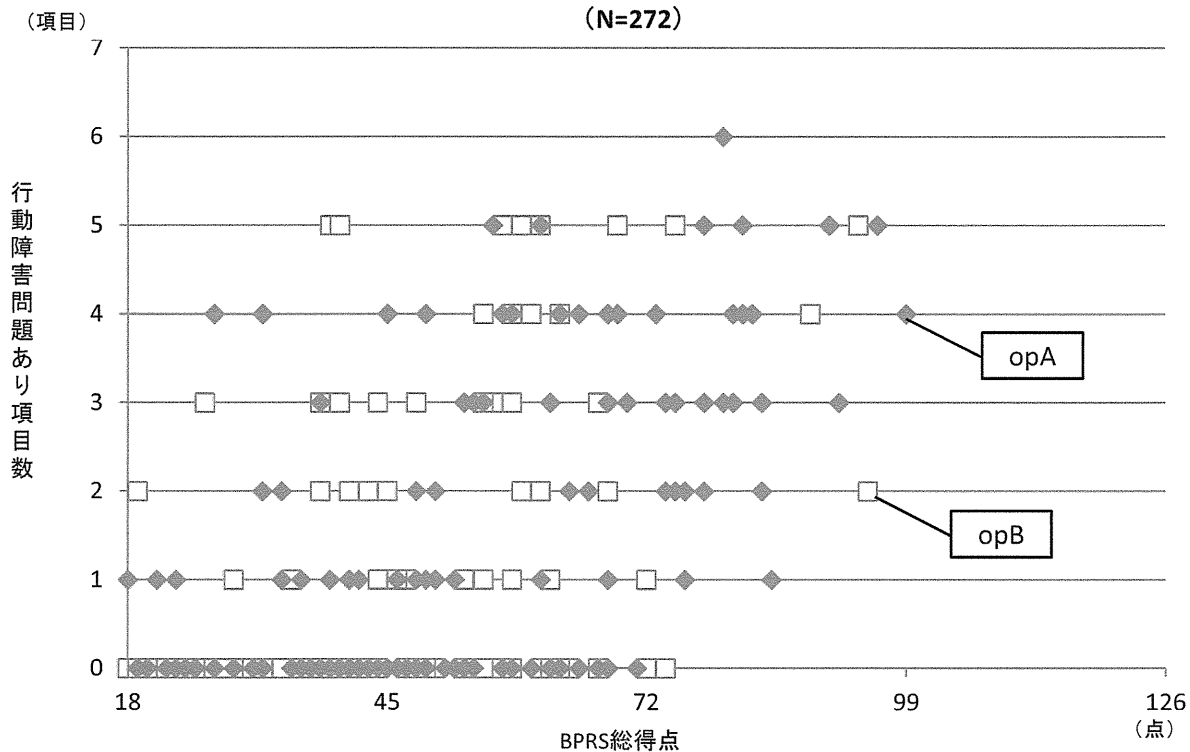
図表460

BPRS総得点 \* 行動障害A項目他害問題あり項目数(N=581)



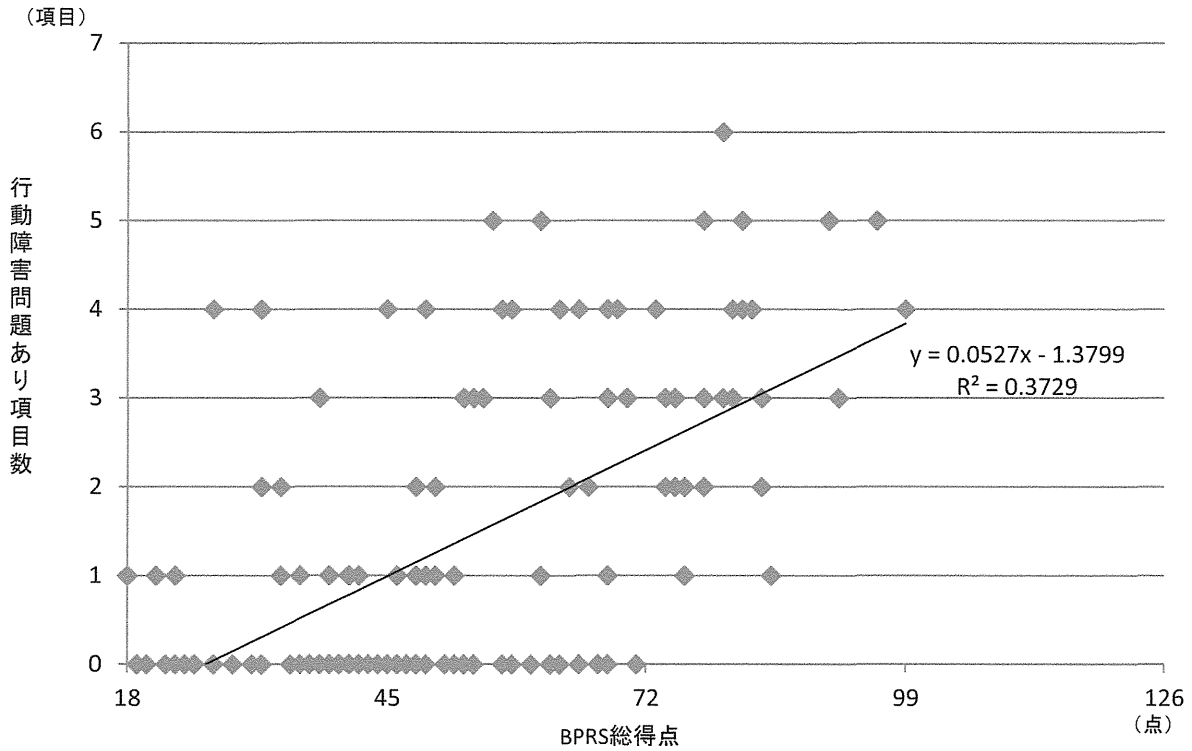
図表461

BPRS総得点(3ヶ月時点) \* 行動障害A項目他害問題あり項目数(3ヶ月時点) (N=272)



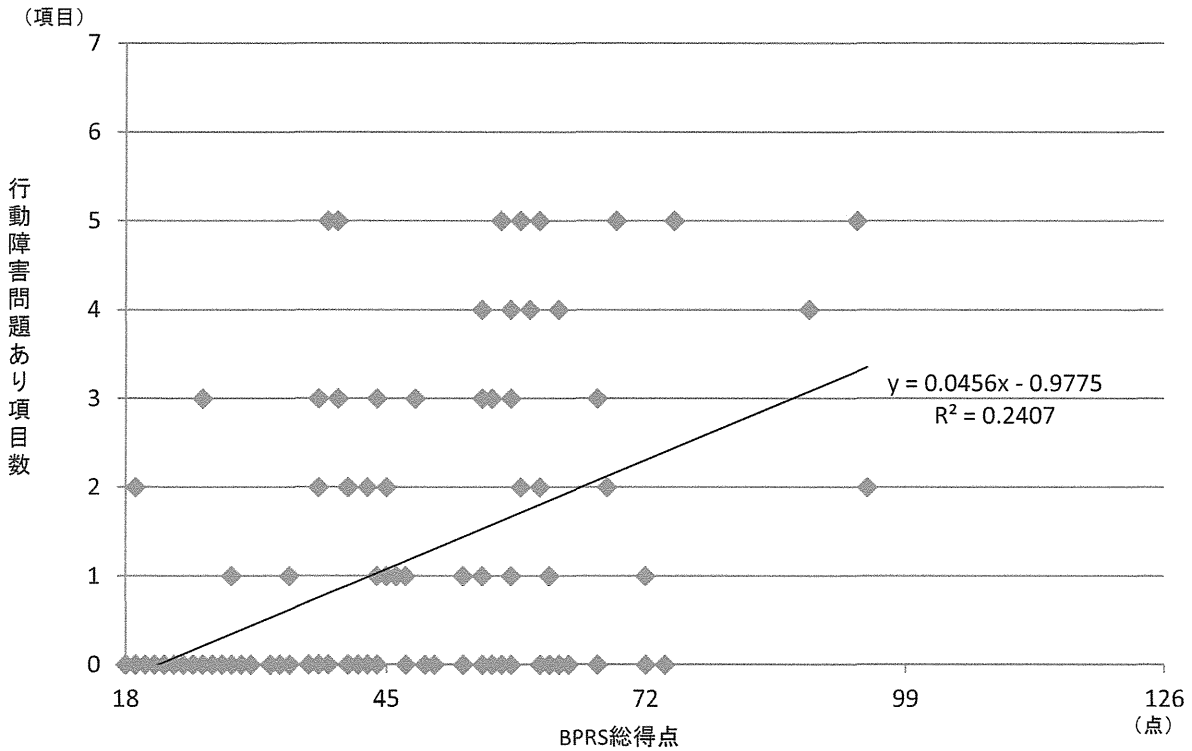
図表462

BPRS総得点(3ヶ月時点) \* 行動障害A項目他害問題あり項目数opAのみ(3ヶ月時点)(N=145)



図表463

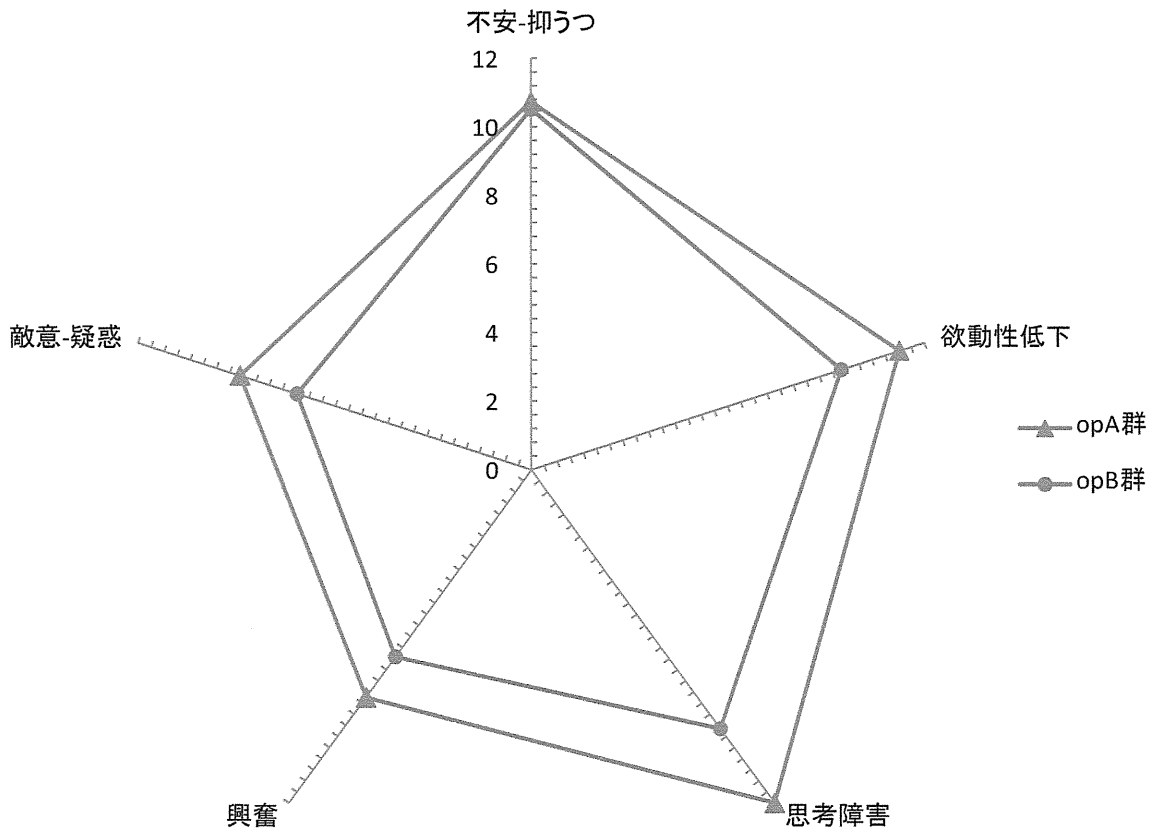
BPRS総得点(3ヶ月時点) \* 行動障害A項目他害問題あり項目数opBのみ(3ヶ月時点)(N=127)



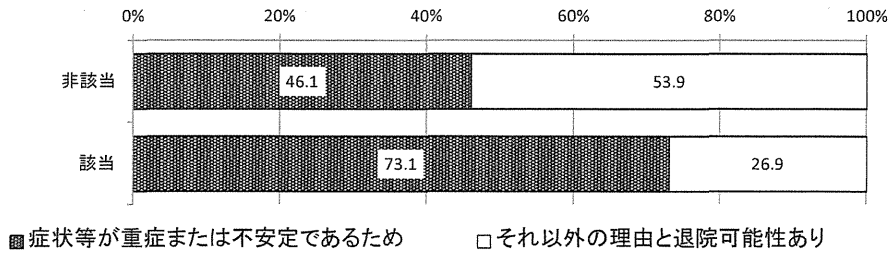


図表464

BPRS Guyによる5つのクラスターモデルごとの3ヶ月時点平均点比較



図表465



図表466

		退院可能性-退院困難理由2群			
		症状等が重症または不安定であるため	それ以外の理由と退院可能性あり	合計	
暫定基準 BPRSのみ満たす(新)	非該当	度数	100	117	217
		行の N %	46.1%	53.9%	100.0%
	該当	度数	266	98	364
		行の N %	73.1%	26.9%	100.0%
	合計	度数	366	215	581
		行の N %	63.0%	37.0%	100.0%

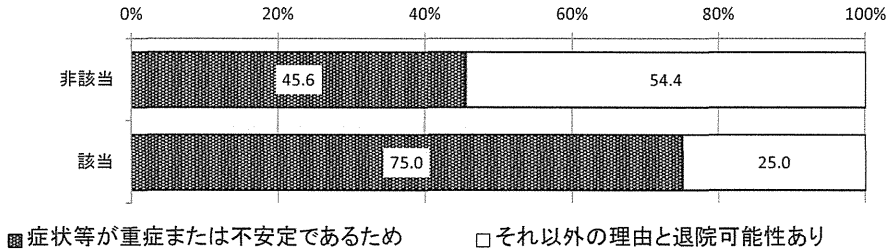
Pearson のカイ2乗検定

		退院可能性-退院困難理由2群
暫定基準 BPRSのみ満たす(新)	カイ2乗	42.496
	自由度	1
	有意確率	.000*

結果はそれぞれ最も内部の副表中の空でない行と列に基づいて生成されます。

\*. カイ2乗検定は 0.05 水準において有意です。

図表467



図表468

		退院可能性-退院困難理由2群			
		症状等が重症または不安定であるため	それ以外の理由と退院可能性あり	合計	
暫定基準 BPRSかつ行動障害を満たす(新)	非該当	度数	108	129	237
		行の N %	45.6%	54.4%	100.0%
	該当	度数	258	86	344
		行の N %	75.0%	25.0%	100.0%
	合計	度数	366	215	581
		行の N %	63.0%	37.0%	100.0%

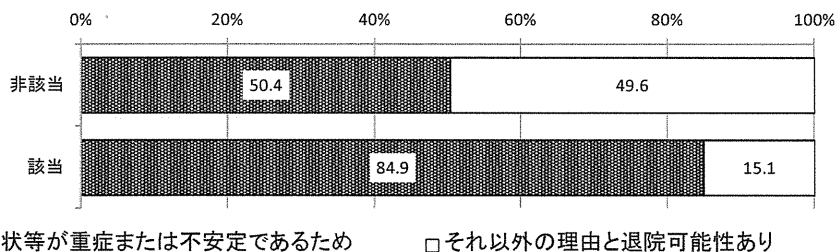
Pearson のカイ2乗検定

		退院可能性-退院困難理由2群
暫定基準 BPRSかつ行動障害を満たす(新)	カイ2乗	52.138
	自由度	1
	有意確率	.000*

結果はそれぞれ最も内部の副表中の空でない行と列に基づいて生成されます。

\*. カイ2乗検定は 0.05 水準において有意です。

図表469



図表470

		退院可能性-退院困難理由2群			
		症状等が重症または不安定であるため	それ以外の理由と退院可能性あり	合計	
暫定基準 BPRSかつ行動障害かつ生活障害を満たす(新)	非該当	度数	186	183	369
		行の N %	50.4%	49.6%	100.0%
	該当	度数	180	32	212
		行の N %	84.9%	15.1%	100.0%
	合計	度数	366	215	581
		行の N %	63.0%	37.0%	100.0%

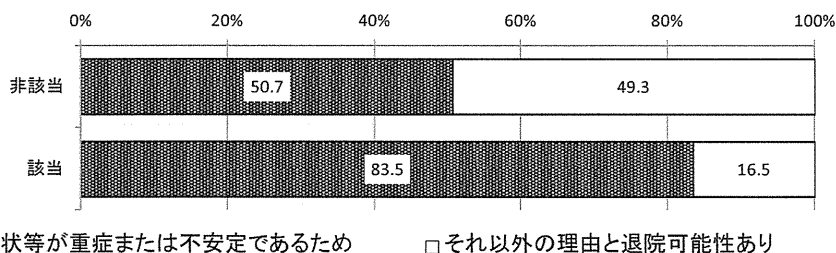
Pearson のカイ2乗検定

		退院可能性-退院困難理由2群
暫定基準 BPRSかつ行動障害かつ生活障害を満たす(新)	カイ2乗	68.744
	自由度	1
	有意確率	.000*

結果はそれぞれ最も内部の副表中の空でない行と列に基づいて生成されます。

\*. カイ2乗検定は 0.05 水準において有意です。

図表471



図表472

		退院可能性-退院困難理由2群			
		症状等が重症または不安定であるため	それ以外の理由と退院可能性あり	合計	
暫定基準 BPRSかつ生活障害を満たす(新)	非該当	度数	184	179	363
		行の N %	50.7%	49.3%	100.0%
	該当	度数	182	36	218
		行の N %	83.5%	16.5%	100.0%
	合計	度数	366	215	581
		行の N %	63.0%	37.0%	100.0%

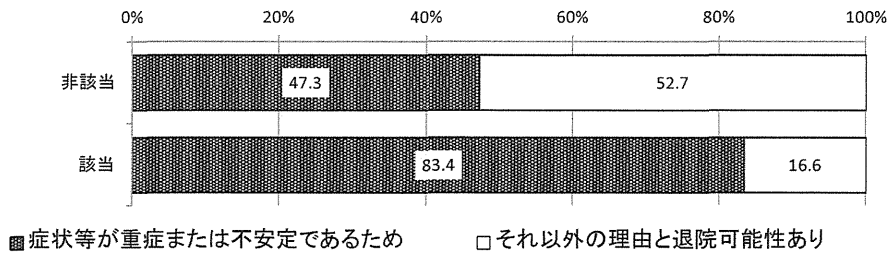
Pearson のカイ2乗検定

		退院可能性-退院困難理由2群
暫定基準 BPRSかつ生活障害を満たす(新)	カイ2乗	62.850
	自由度	1
	有意確率	.000*

結果はそれぞれ最も内部の副表中の空でない行と列に基づいて生成されます。

\*. カイ2乗検定は 0.05 水準において有意です。

図表473



図表474

		退院可能性-退院困難理由2群			
		症状等が重症または不安定であるため	それ以外の理由と退院可能性あり	合計	
暫定基準 行動障害かつ生活障害を満たす(新)	非該当	度数	155	173	328
		行の N %	47.3%	52.7%	100.0%
	該当	度数	211	42	253
		行の N %	83.4%	16.6%	100.0%
	合計	度数	366	215	581
		行の N %	63.0%	37.0%	100.0%

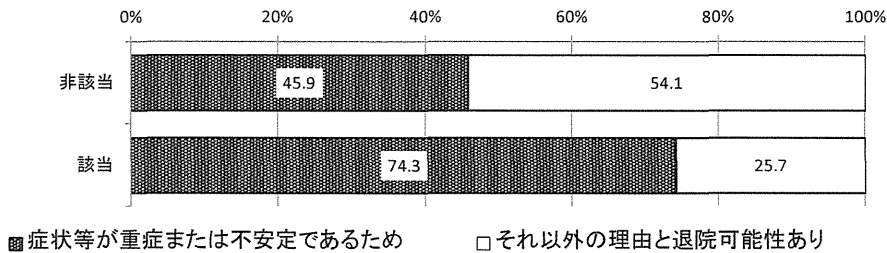
Pearson のカイ2乗検定

		退院可能性-退院困難理由2群
暫定基準 行動障害かつ生活障害を満たす(新)	カイ2乗	80.039
	自由度	1
	有意確率	.000*

結果はそれぞれ最も内部の副表中の空でない行と列に基づいて生成されます。

\*. カイ2乗検定は 0.05 水準において有意です。

図表475



図表476

		退院可能性-退院困難理由2群			
		症状等が重症または不安定であるため	それ以外の理由と退院可能性あり	合計	
暫定基準 BPRSかつ(行動障害または生活障害またはその両方)を満たす(新)	非該当	度数	106	125	231
		行の N %	45.9%	54.1%	100.0%
	該当	度数	260	90	350
		行の N %	74.3%	25.7%	100.0%
	合計	度数	366	215	581
		行の N %	63.0%	37.0%	100.0%

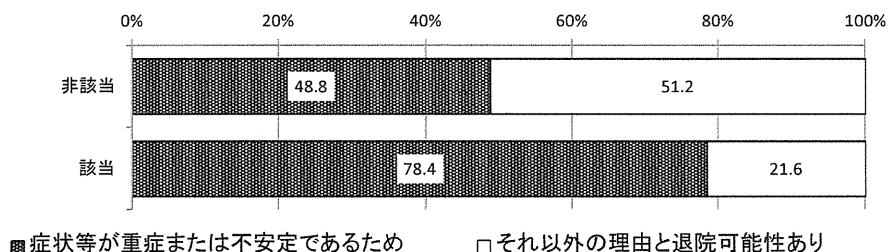
Pearson のカイ2乗検定

		退院可能性-退院困難理由2群
暫定基準 BPRSかつ(行動障害または生活障害またはその両方)を満たす(新)	カイ2乗	48.142
	自由度	1
	有意確率	.000*

結果はそれぞれ最も内部の副表中の空でない行と列に基づいて生成されます。

\*. カイ2乗検定は 0.05 水準において有意です。

図表477



図表478

		退院可能性-退院困難理由2群			
		症状等が重症または不安定であるため	それ以外の理由と退院可能性あり	合計	
暫定基準 BPRSかつ(行動障害A項目または生活障害またはその両方)を満たす(新)	非該当	度数	148	155	303
		行の N %	48.8%	51.2%	100.0%
	該当	度数	218	60	278
		行の N %	78.4%	21.6%	100.0%
	合計	度数	366	215	581
		行の N %	63.0%	37.0%	100.0%

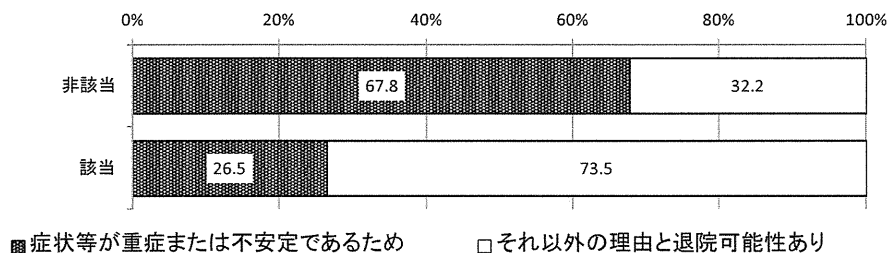
Pearson のカイ2乗検定

	退院可能性-退院困難理由2群
暫定基準 BPRSかつ(行動障害A項目または生活障害またはその両方)を満たす(新)	カイ2乗
	54.390
	自由度
	1
	有意確率
	.000*

結果はそれぞれ最も内部の副表中の空でない行と列に基づいて生成されます。

\*. カイ2乗検定は 0.05 水準において有意です。

図表479



図表480

		退院可能性-退院困難理由2群			
		症状等が重症または不安定であるため	それ以外の理由と退院可能性あり	合計	
暫定基準 BPRSかつ行動障害かつ生活障害を満たさない(新)	非該当	度数	348	165	513
		行の N %	67.8%	32.2%	100.0%
	該当	度数	18	50	68
		行の N %	26.5%	73.5%	100.0%
	合計	度数	366	215	581
		行の N %	63.0%	37.0%	100.0%

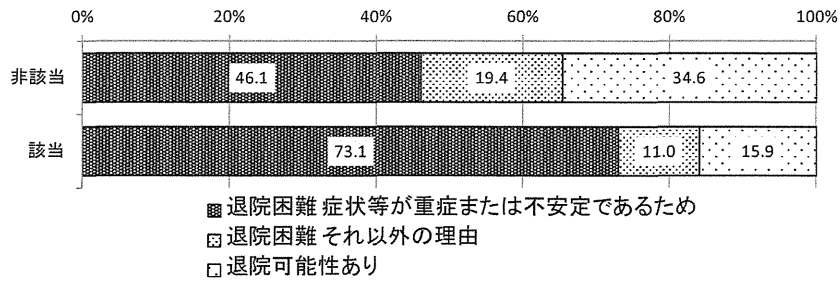
Pearson のカイ2乗検定

	退院可能性-退院困難理由2群
暫定基準 BPRSかつ行動障害かつ生活障害を満たさない(新)	カイ2乗
	44.072
	自由度
	1
	有意確率
	.000*

結果はそれぞれ最も内部の副表中の空でない行と列に基づいて生成されます。

\*. カイ2乗検定は 0.05 水準において有意です。

図表481



図表482

		退院可能性-退院困難理由3群				
		退院困難 症状等が重症または不安定であるため	退院困難 それ以外の理由	退院可能性あり	合計	
暫定基準 BPRSのみ満たす(新)	非該当	度数	100	42	75	217
		行の N %	46.1%	19.4%	34.6%	100.0%
	該当	度数	266	40	58	364
		行の N %	73.1%	11.0%	15.9%	100.0%
	合計	度数	366	82	133	581
		行の N %	63.0%	14.1%	22.9%	100.0%

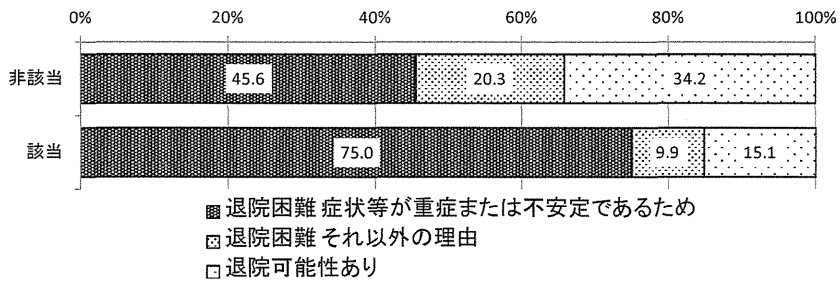
Pearson のカイ2乗検定

		退院可能性-退院困難理由3群
暫定基準 BPRSのみ満たす(新)	カイ2乗	43.076
	自由度	2
	有意確率	.000*

結果はそれぞれ最も内部の副表中の空でない行と列に基づいて生成されます。

\*. カイ2乗検定は 0.05 水準において有意です。

図表483



図表484

		退院可能性-退院困難理由3群				
		退院困難 症状等が重症または不安定であるため	退院困難 それ以外の理由	退院可能性あり	合計	
暫定基準 BPRSかつ行動障害を満たす(新)	非該当	度数	108	48	81	237
		行の N %	45.6%	20.3%	34.2%	100.0%
	該当	度数	258	34	52	344
		行の N %	75.0%	9.9%	15.1%	100.0%
	合計	度数	366	82	133	581
		行の N %	63.0%	14.1%	22.9%	100.0%

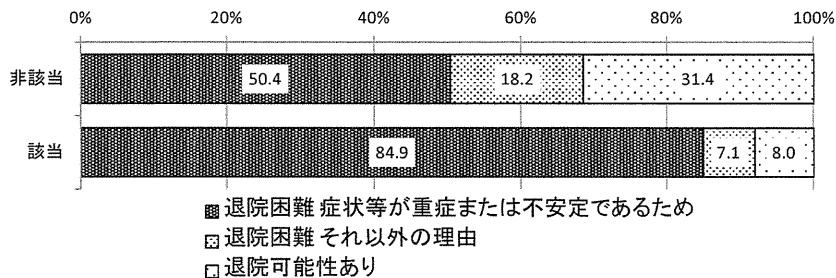
Pearson のカイ2乗検定

		退院可能性-退院困難理由3群
暫定基準 BPRSかつ行動障害を満たす(新)	カイ2乗	52.256
	自由度	2
	有意確率	.000*

結果はそれぞれ最も内部の副表中の空でない行と列に基づいて生成されます。

\*. カイ2乗検定は 0.05 水準において有意です。

図表485



図表486

		退院可能性-退院困難理由3群				
		退院困難 症状等が重症または不安定であるため	退院困難 それ以外の理由	退院可能性あり	合計	
暫定基準 BPRSかつ行動障害かつ生活障害を満たす(新)	非該当	度数	186	67	116	369
		行の N %	50.4%	18.2%	31.4%	100.0%
	該当	度数	180	15	17	212
		行の N %	84.9%	7.1%	8.0%	100.0%
	合計	度数	366	82	133	581
		行の N %	63.0%	14.1%	22.9%	100.0%

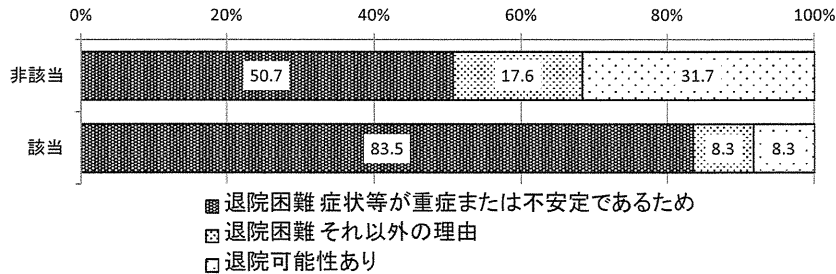
Pearson のカイ2乗検定

		退院可能性-退院困難理由3群
暫定基準 BPRSかつ行動障害かつ生活障害を満たす(新)	カイ2乗	69.409
	自由度	2
	有意確率	.000*

結果はそれぞれ最も内部の副表中の空でない行と列に基づいて生成されます。

\*. カイ2乗検定は 0.05 水準において有意です。

図表487



図表488

		退院可能性-退院困難理由3群				
		退院困難 症状等が重症または不安定であるため	退院困難 それ以外の理由	退院可能性あり	合計	
暫定基準 BPRSかつ生活障害を満たす(新)	非該当	度数	184	64	115	363
		行の N %	50.7%	17.6%	31.7%	100.0%
	該当	度数	182	18	18	218
		行の N %	83.5%	8.3%	8.3%	100.0%
	合計	度数	366	82	133	581
		行の N %	63.0%	14.1%	22.9%	100.0%

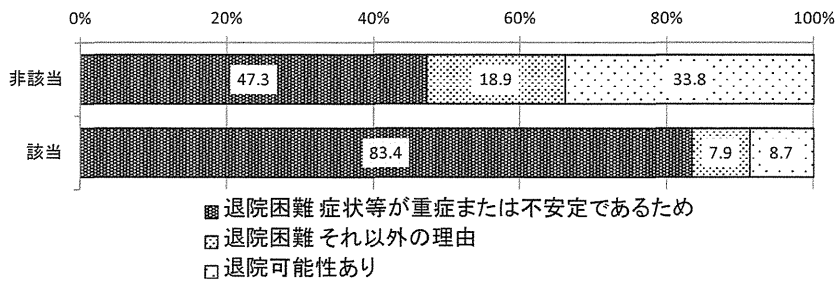
Pearson のカイ2乗検定

		退院可能性-退院困難理由3群
暫定基準 BPRSかつ生活障害を満たす(新)	カイ2乗	64.383
	自由度	2
	有意確率	.000*

結果はそれぞれ最も内部の副表中の空でない行と列に基づいて生成されます。

\*. カイ2乗検定は 0.05 水準において有意です。

図表489



図表490

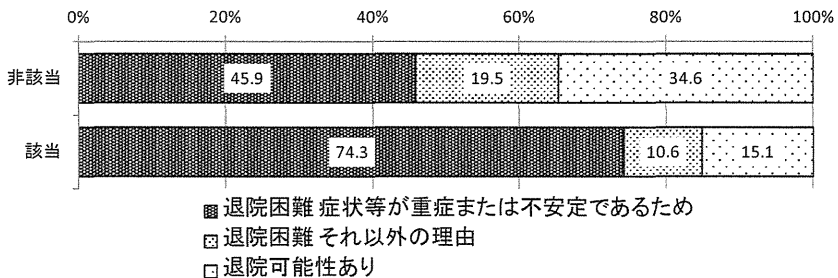
		退院可能性-退院困難理由3群			合計	
		退院困難 症状等が重症または不安定であるため	退院困難 それ以外の理由	退院可能性あり		
暫定基準 行動障害かつ生活障害を満たす(新)	非該当	度数	155	62	111	328
		行の N %	47.3%	18.9%	33.8%	100.0%
	該当	度数	211	20	22	253
		行の N %	83.4%	7.9%	8.7%	100.0%
	合計	度数	366	82	133	581
		行の N %	63.0%	14.1%	22.9%	100.0%

Pearson のカイ2乗検定

	退院可能性-退院困難理由3群
暫定基準 行動障害かつ生活障害を満たす(新)	カイ2乗
	81.310
	自由度
	2
	有意確率
	.000*

結果はそれぞれ最も内部の副表中の空でない行と列に基づいて生成されます。  
 \*. カイ2乗検定は 0.05 水準において有意です。

図表491



図表492

		退院可能性-退院困難理由3群			合計	
		退院困難 症状等が重症または不安定であるため	退院困難 それ以外の理由	退院可能性あり		
暫定基準 BPRSかつ(行動障害または生活障害またはその両方)を満たす(新)	非該当	度数	106	45	80	231
		行の N %	45.9%	19.5%	34.6%	100.0%
	該当	度数	260	37	53	350
		行の N %	74.3%	10.6%	15.1%	100.0%
	合計	度数	366	82	133	581
		行の N %	63.0%	14.1%	22.9%	100.0%

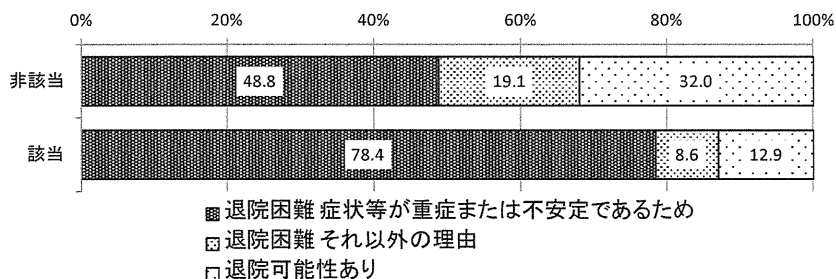
Pearson のカイ2乗検定

	退院可能性-退院困難理由3群
暫定基準 BPRSかつ(行動障害または生活障害またはその両方)を満たす(新)	カイ2乗
	48.730
	自由度
	2
	有意確率
	.000*

結果はそれぞれ最も内部の副表中の空でない行と列に基づいて生成されます。  
 \*. カイ2乗検定は 0.05 水準において有意です。



図表493



図表494

		退院可能性-退院困難理由3群				
		退院困難 症状等が重症または不安定であるため	退院困難 それ以外の理由	退院可能性あり	合計	
暫定基準 BPRSかつ(行動障害A項目または生活障害またはその両方)を満たす(新)	非該当	度数	148	58	97	303
		行の N %	48.8%	19.1%	32.0%	100.0%
	該当	度数	218	24	36	278
		行の N %	78.4%	8.6%	12.9%	100.0%
	合計	度数	366	82	133	581
		行の N %	63.0%	14.1%	22.9%	100.0%

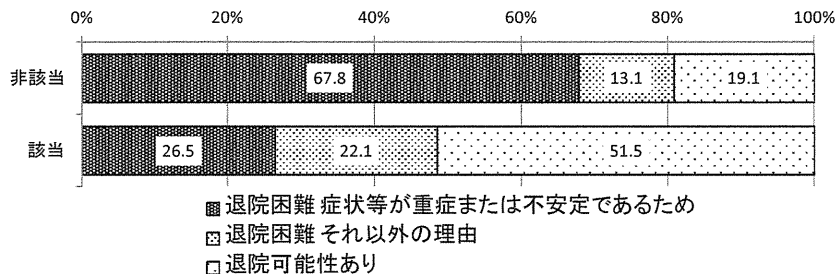
Pearson のカイ2乗検定

		退院可能性-退院困難理由3群
暫定基準 BPRSかつ(行動障害A項目または生活障害またはその両方)を満たす(新)	カイ2乗	54.488
	自由度	2
	有意確率	.000*

結果はそれぞれ最も内部の副表中の空でない行と列に基づいて生成されます。

\*. カイ2乗検定は 0.05 水準において有意です。

図表495



図表496

		退院可能性-退院困難理由3群				
		退院困難 症状等が重症または不安定であるため	退院困難 それ以外の理由	退院可能性あり	合計	
暫定基準 BPRSかつ行動障害かつ生活障害を満たさない(新)	非該当	度数	348	67	98	513
		行の N %	67.8%	13.1%	19.1%	100.0%
	該当	度数	18	15	35	68
		行の N %	26.5%	22.1%	51.5%	100.0%
	合計	度数	366	82	133	581
		行の N %	63.0%	14.1%	22.9%	100.0%

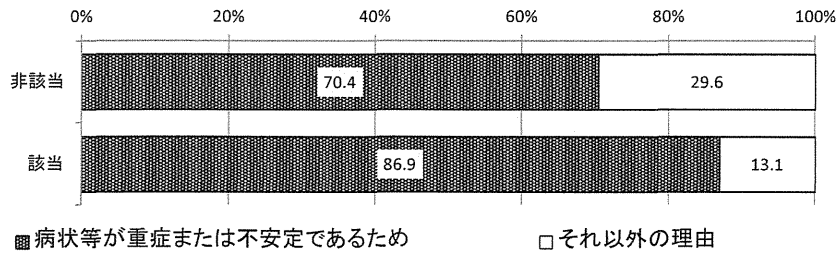
Pearson のカイ2乗検定

		退院可能性-退院困難理由3群
暫定基準 BPRSかつ行動障害かつ生活障害を満たさない(新)	カイ2乗	47.232
	自由度	2
	有意確率	.000*

結果はそれぞれ最も内部の副表中の空でない行と列に基づいて生成されます。

\*. カイ2乗検定は 0.05 水準において有意です。

図表497



図表498

		問13 退院困難理由		
		病状等が重症または不安定であるため	それ以外の理由	合計
非該当	度数	100	42	142
	行の N %	70.4%	29.6%	100.0%
暫定基準 BPRSのみ満たす(新) 該当	度数	266	40	306
	行の N %	86.9%	13.1%	100.0%
合計	度数	366	82	448
	行の N %	81.7%	18.3%	100.0%

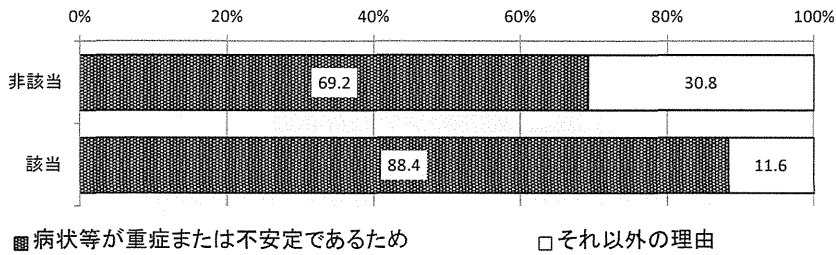
Pearson のカイ2乗検定

		問13 退院困難理由
暫定基準 BPRSのみ満たす(新)	カイ2乗	17.671
	自由度	1
	有意確率	.000*

結果はそれぞれ最も内部の副表中の空でない行と列に基づいて生成されます。

\*. カイ2乗検定は 0.05 水準において有意です。

図表499



図表500

		問13 退院困難理由		
		病状等が重症または不安定であるため	それ以外の理由	合計
非該当	度数	108	48	156
	行の N %	69.2%	30.8%	100.0%
暫定基準 BPRSかつ行動障害を満たす(新) 該当	度数	258	34	292
	行の N %	88.4%	11.6%	100.0%
合計	度数	366	82	448
	行の N %	81.7%	18.3%	100.0%

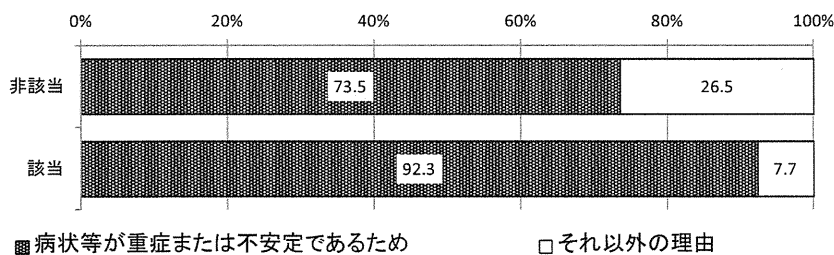
Pearson のカイ2乗検定

		問13 退院困難理由
暫定基準 BPRSかつ行動障害を満たす(新)	カイ2乗	24.872
	自由度	1
	有意確率	.000*

結果はそれぞれ最も内部の副表中の空でない行と列に基づいて生成されます。

\*. カイ2乗検定は 0.05 水準において有意です。

図表501



図表502

		問13 退院困難理由			
		病状等が重症または不安定であるため	それ以外の理由	合計	
暫定基準 BPRSかつ行動障害かつ生活障害を満たす(新)	非該当	度数	186	67	253
		行の N %	73.5%	26.5%	100.0%
	該当	度数	180	15	195
		行の N %	92.3%	7.7%	100.0%
	合計	度数	366	82	448
		行の N %	81.7%	18.3%	100.0%

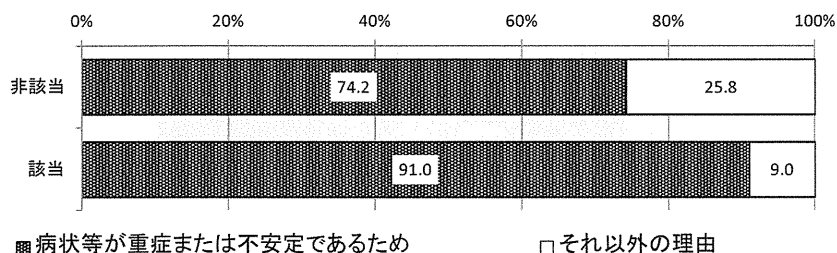
Pearson のカイ2乗検定

	問13 退院困難理由	
暫定基準 BPRSかつ行動障害かつ生活障害を満たす(新)	カイ2乗	26.001
	自由度	1
	有意確率	.000*

結果はそれぞれ最も内部の副表中の空でない行と列に基づいて生成されます。

\*. カイ2乗検定は 0.05 水準において有意です。

図表503



図表504

		問13 退院困難理由			
		病状等が重症または不安定であるため	それ以外の理由	合計	
暫定基準 BPRSかつ生活障害を満たす(新)	非該当	度数	184	64	248
		行の N %	74.2%	25.8%	100.0%
	該当	度数	182	18	200
		行の N %	91.0%	9.0%	100.0%
	合計	度数	366	82	448
		行の N %	81.7%	18.3%	100.0%

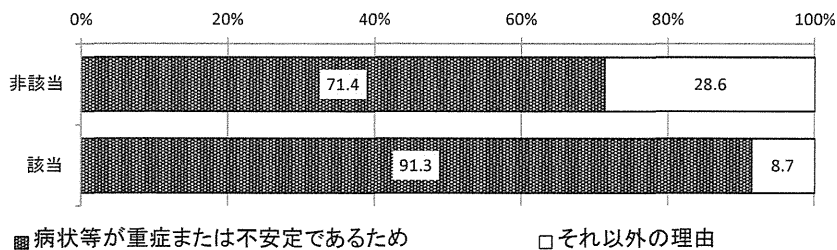
Pearson のカイ2乗検定

	問13 退院困難理由	
暫定基準 BPRSかつ生活障害を満たす(新)	カイ2乗	20.913
	自由度	1
	有意確率	.000*

結果はそれぞれ最も内部の副表中の空でない行と列に基づいて生成されます。

\*. カイ2乗検定は 0.05 水準において有意です。

図表505



図表506

		問13 退院困難理由			
		病状等が重症または不安定であるため	それ以外の理由	合計	
暫定基準 行動障害かつ生活障害を満たす(新)	非該当	度数	155	62	217
		行の N %	71.4%	28.6%	100.0%
	該当	度数	211	20	231
		行の N %	91.3%	8.7%	100.0%
	合計	度数	366	82	448
		行の N %	81.7%	18.3%	100.0%

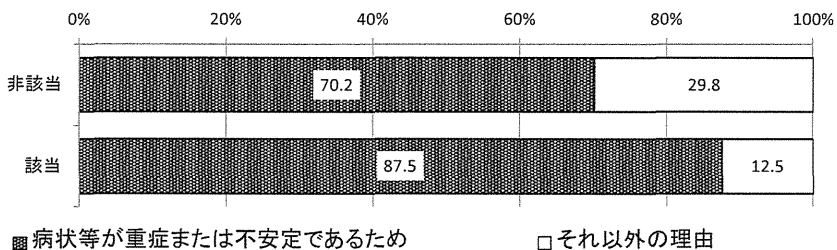
Pearson のカイ2乗検定

		問13 退院困難理由
暫定基準 行動障害かつ生活障害を満たす(新)	カイ2乗	29.672
	自由度	1
	有意確率	.000*

結果はそれぞれ最も内部の副表中の空でない行と列に基づいて生成されます。

\*. カイ2乗検定は 0.05 水準において有意です。

図表507



図表508

		問13 退院困難理由			
		病状等が重症または不安定であるため	それ以外の理由	合計	
暫定基準 BPRSかつ(行動障害または生活障害またはその両方)を満たす(新)	非該当	度数	106	45	151
		行の N %	70.2%	29.8%	100.0%
	該当	度数	260	37	297
		行の N %	87.5%	12.5%	100.0%
	合計	度数	366	82	448
		行の N %	81.7%	18.3%	100.0%

Pearson のカイ2乗検定

		問13 退院困難理由
暫定基準 BPRSかつ(行動障害または生活障害またはその両方)を満たす(新)	カイ2乗	20.137
	自由度	1
	有意確率	.000*

結果はそれぞれ最も内部の副表中の空でない行と列に基づいて生成されます。

\*. カイ2乗検定は 0.05 水準において有意です。