

図表366 18.ストレス脆弱性(op)

		入院後3ヶ月時点					
		F20 統合失調症		F20 統合失調症以外		合計	
問17-(1) 18.ストレス脆弱性(op)	なし	27	20.6%	33	23.4%	60	22.1%
	この1ヶ月にその他の症状、問題行動は見られなかったが、それ以前にはあった	23	17.6%	26	18.4%	49	18.0%
	月に1~2回程度	13	9.9%	15	10.6%	28	10.3%
	週に1回程度	15	11.5%	16	11.3%	31	11.4%
	週に2~3回	22	16.8%	17	12.1%	39	14.3%
	ほぼ毎日	31	23.7%	34	24.1%	65	23.9%
	合計	131	100.0%	141	100.0%	272	100.0%

図表367 19.服薬非遵守(op)

		入院後3ヶ月時点					
		F20 統合失調症		F20 統合失調症以外		合計	
問17-(1) 19.服薬非遵守(op)	なし	52	39.7%	89	63.1%	141	51.8%
	この1ヶ月にその他の症状、問題行動は見られなかったが、それ以前にはあった	35	26.7%	25	17.7%	60	22.1%
	月に1~2回程度	14	10.7%	11	7.8%	25	9.2%
	週に1回程度	9	6.9%	4	2.8%	13	4.8%
	週に2~3回	12	9.2%	6	4.3%	18	6.6%
	ほぼ毎日	9	6.9%	6	4.3%	15	5.5%
	合計	131	100.0%	141	100.0%	272	100.0%

図表368 20.介助等への拒否・拒絶・抵抗行為(op)

		入院後3ヶ月時点					
		F20 統合失調症		F20 統合失調症以外		合計	
問17-(1) 20.介助等への拒否・拒絶・抵抗行為(op)	なし	57	43.5%	85	60.3%	142	52.2%
	この1ヶ月にその他の症状、問題行動は見られなかったが、それ以前にはあった	31	23.7%	18	12.8%	49	18.0%
	月に1~2回程度	12	9.2%	16	11.3%	28	10.3%
	週に1回程度	15	11.5%	7	5.0%	22	8.1%
	週に2~3回	9	6.9%	9	6.4%	18	6.6%
	ほぼ毎日	7	5.3%	6	4.3%	13	4.8%
	合計	131	100.0%	141	100.0%	272	100.0%

図表369 21.徘徊(op)

		入院後3ヶ月時点					
		F20 統合失調症		F20 統合失調症以外		合計	
問17-(1) 21.徘徊(op)	なし	91	69.5%	109	77.3%	200	73.5%
	この1ヶ月にその他の症状、問題行動は見られなかったが、それ以前にはあった	15	11.5%	14	9.9%	29	10.7%
	月に1~2回程度	7	5.3%	2	1.4%	9	3.3%
	週に1回程度	4	3.1%	2	1.4%	6	2.2%
	週に2~3回	8	6.1%	7	5.0%	15	5.5%
	ほぼ毎日	6	4.6%	7	5.0%	13	4.8%
	合計	131	100.0%	141	100.0%	272	100.0%

図表370 22.多動・行動の停止(op)

		入院後3ヶ月時点					
		F20 統合失調症		F20 統合失調症以外		合計	
問17-(1) 22.多動・行動の停止(op)	なし	85	64.9%	85	60.3%	170	62.5%
	この1ヶ月にその他の症状、問題行動は見られなかったが、それ以前にはあった	16	12.2%	16	11.3%	32	11.8%
	月に1~2回程度	12	9.2%	15	10.6%	27	9.9%
	週に1回程度	10	7.6%	5	3.5%	15	5.5%
	週に2~3回	4	3.1%	9	6.4%	13	4.8%
	ほぼ毎日	4	3.1%	11	7.8%	15	5.5%
	合計	131	100.0%	141	100.0%	272	100.0%

図表371 23.強迫行為(op)

		入院後3ヶ月時点					
		F20 統合失調症		F20 統合失調症以外		合計	
問17-(1) 23.強迫行為(op)	なし	101	77.1%	112	79.4%	213	78.3%
	この1ヶ月にその他の症状、問題行動は見られなかったが、それ以前にはあった	13	9.9%	8	5.7%	21	7.7%
	月に1～2回程度	7	5.3%	3	2.1%	10	3.7%
	週に1回程度	6	4.6%	2	1.4%	8	2.9%
	週に2～3回	2	1.5%	8	5.7%	10	3.7%
	ほぼ毎日	2	1.5%	8	5.7%	10	3.7%
	合計	131	100.0%	141	100.0%	272	100.0%

図表372 24.過食・拒食(op)

		入院後3ヶ月時点					
		F20 統合失調症		F20 統合失調症以外		合計	
問17-(1) 24.過食・拒食(op)	なし	103	78.6%	103	73.0%	206	75.7%
	この1ヶ月にその他の症状、問題行動は見られなかったが、それ以前にはあった	15	11.5%	15	10.6%	30	11.0%
	月に1～2回程度	6	4.6%	9	6.4%	15	5.5%
	週に1回程度	2	1.5%	1	.7%	3	1.1%
	週に2～3回	0	.0%	5	3.5%	5	1.8%
	ほぼ毎日	5	3.8%	8	5.7%	13	4.8%
	合計	131	100.0%	141	100.0%	272	100.0%

図表373 25.多飲水(op)

		入院後3ヶ月時点					
		F20 統合失調症		F20 統合失調症以外		合計	
問17-(1) 25.多飲水(op)	なし	102	77.9%	128	90.8%	230	84.6%
	この1ヶ月にその他の症状、問題行動は見られなかったが、それ以前にはあった	9	6.9%	4	2.8%	13	4.8%
	月に1～2回程度	7	5.3%	2	1.4%	9	3.3%
	週に1回程度	4	3.1%	0	.0%	4	1.5%
	週に2～3回	3	2.3%	3	2.1%	6	2.2%
	ほぼ毎日	6	4.6%	4	2.8%	10	3.7%
	合計	131	100.0%	141	100.0%	272	100.0%

図表374 26.異食(op)

		入院後3ヶ月時点					
		F20 統合失調症		F20 統合失調症以外		合計	
問17-(1) 26.異食(op)	なし	129	98.5%	138	97.9%	267	98.2%
	この1ヶ月にその他の症状、問題行動は見られなかったが、それ以前にはあった	2	1.5%	0	.0%	2	.7%
	月に1～2回程度	0	.0%	0	.0%	0	.0%
	週に1回程度	0	.0%	1	.7%	1	.4%
	週に2～3回	0	.0%	1	.7%	1	.4%
	ほぼ毎日	0	.0%	1	.7%	1	.4%
	合計	131	100.0%	141	100.0%	272	100.0%

図表375 27.物質依存(op)

		入院後3ヶ月時点					
		F20 統合失調症		F20 統合失調症以外		合計	
問17-(1) 27.物質依存(op)	なし	122	93.1%	107	75.9%	229	84.2%
	この1ヶ月にその他の症状、問題行動は見られなかったが、それ以前にはあった	5	3.8%	17	12.1%	22	8.1%
	月に1～2回程度	0	.0%	3	2.1%	3	1.1%
	週に1回程度	1	.8%	2	1.4%	3	1.1%
	週に2～3回	0	.0%	1	.7%	1	.4%
	ほぼ毎日	3	2.3%	11	7.8%	14	5.1%
	合計	131	100.0%	141	100.0%	272	100.0%

図表376 予測される症状・問題行動(op)

	入院後3ヶ月時点					
	F20 統合失調症		F20 統合失調症以外		合計	
1.自殺念慮(op) [問17-(2)]	19	14.5%	46	32.6%	65	23.9%
2.自傷行為(op) [問17-(2)]	16	12.2%	30	21.3%	46	16.9%
3.言語的暴力(op) [問17-(2)]	55	42.0%	42	29.8%	97	35.7%
4.身体的暴力(op) [問17-(2)]	32	24.4%	26	18.4%	58	21.3%
5.衝動性(op) [問17-(2)]	72	55.0%	75	53.2%	147	54.0%
6.器物破壊(op) [問17-(2)]	32	24.4%	30	21.3%	62	22.8%
7.他者への迷惑行為(op) [問17-(2)]	76	58.0%	54	38.3%	130	47.8%
8.性的逸脱行為(op) [問17-(2)]	13	9.9%	5	3.5%	18	6.6%
9.放火(op) [問17-(2)]	4	3.1%	1	.7%	5	1.8%
10.失禁(op) [問17-(2)]	17	13.0%	16	11.3%	33	12.1%
11.不潔行為(op) [問17-(2)]	25	19.1%	14	9.9%	39	14.3%
12.衣類を破る・脱ぐ(op) [問17-(2)]	8	6.1%	9	6.4%	17	6.3%
13.収集癖(op) [問17-(2)]	9	6.9%	5	3.5%	14	5.1%
14.てんかん発作(op) [問17-(2)]	6	4.6%	5	3.5%	11	4.0%
15.気分易変性(op) [問17-(2)]	72	55.0%	88	62.4%	160	58.8%
16.集中力低下(op) [問17-(2)]	71	54.2%	76	53.9%	147	54.0%
17.特定の物や人に対する強いこだわり(op) [問17-(2)]	62	47.3%	52	36.9%	114	41.9%
18.ストレス脆弱性(op) [問17-(2)]	78	59.5%	81	57.4%	159	58.5%
19.服薬非遵守(op) [問17-(2)]	72	55.0%	50	35.5%	122	44.9%
20.介助等への拒否・拒絶・抵抗行為(op) [問17-(2)]	52	39.7%	36	25.5%	88	32.4%
21.徘徊(op) [問17-(2)]	28	21.4%	25	17.7%	53	19.5%
22.多動・行動の停止(op) [問17-(2)]	30	22.9%	31	22.0%	61	22.4%
23.強迫行為(op) [問17-(2)]	11	8.4%	16	11.3%	27	9.9%
24.過食・拒食(op) [問17-(2)]	21	16.0%	28	19.9%	49	18.0%
25.多飲水(op) [問17-(2)]	26	19.8%	13	9.2%	39	14.3%
26.異食(op) [問17-(2)]	0	.0%	3	2.1%	3	1.1%
27.物質依存(op) [問17-(2)]	8	6.1%	33	23.4%	41	15.1%
合計	131	100.0%	141	100.0%	272	100.0%

図表377 生活障害評価 食事(op)

	入院後3ヶ月時点					
	F20 統合失調症		F20 統合失調症以外		合計	
1) 適量の食事を適時にとることができる。	45	34.4%	45	31.9%	90	33.1%
2) 時に施設からの提供を必要とする場合があるが、1)が だいたい自主的にできる。	19	14.5%	33	23.4%	52	19.1%
3) 時に助言や援助がなければ、 偏食したり、過食になったり、 不規則になったりする。	33	25.2%	37	26.2%	70	25.7%
4) いつも同じものばかりを食べたり、 食事内容が極端に貧しかったり、 いつも過食になったり、 不規則になったりする。 (略)	24	18.3%	11	7.8%	35	12.9%
5) 常に食事へ目を配っておかないと 不食に陥ったり、偏食、過食など 問題の食行動があり、健康を害す。	10	7.6%	15	10.6%	25	9.2%
合計	131	100.0%	141	100.0%	272	100.0%

図表378 生活障害評価 生活リズム(op)

	入院後3ヶ月時点						
	F20 統合失調症		F20 統合失調症以外		合計		
問18 生活障害評価 生活リズム(op)	1) 一定の時刻に自分で起きることができ、自分で時間の過ごし方を考えて行動できる。	20	15.3%	44	31.2%	64	23.5%
	2) 時に寝過ぎることがあるが、だいたい自分なりの生活リズムが確立している。(略)	39	29.8%	37	26.2%	76	27.9%
	3) 時に助言がなければ、寝過ぎすが、週に1度を越えて生活リズムを乱すことがあっても元に戻る。(略)	42	32.1%	36	25.5%	78	28.7%
	4) 起床が遅く、生活のリズムが週1回を越えて不規則に傾きがちですぐには元に戻らない。(略)	23	17.6%	16	11.3%	39	14.3%
	5) 臥床がちで、昼夜逆転したりする。	7	5.3%	8	5.7%	15	5.5%
	合計	131	100.0%	141	100.0%	272	100.0%

図表379 生活障害評価 保清(op)

	入院後3ヶ月時点						
	F20 統合失調症		F20 統合失調症以外		合計		
問18 生活障害評価 保清(op)	1) 洗面、整髪、ひげ剃り、入浴、着替え等を自主的に問題なく行っている。(略)	25	19.1%	40	28.4%	65	23.9%
	2) 洗面、整髪、ひげ剃り、入浴、着替え等がある程度自主的にしている。(略)	27	20.6%	41	29.1%	68	25.0%
	3) 個人衛生を保つためには、週1回程度の助言や援助が必要である。(略)	35	26.7%	35	24.8%	70	25.7%
	4) 個人衛生を保つために、強い援助や助言を必要とする。(略)	31	23.7%	15	10.6%	46	16.9%
	5) 助言や援助をしても、個人衛生を保つことができず、自室の清掃やかたづけを、助言や援助をしてもしないか、できない。	13	9.9%	10	7.1%	23	8.5%
	合計	131	100.0%	141	100.0%	272	100.0%

図表380 生活障害評価 金銭管理(op)

	入院後3ヶ月時点						
	F20 統合失調症		F20 統合失調症以外		合計		
問18 生活障害評価 金銭管理(op)	1) 1ヵ月程度のやりくりが自分で出来る。また、大切な物を管理できる。	23	17.6%	39	27.7%	62	22.8%
	2) 時に月の収入を超える出費をしてしまい、必要な出費を控えたりする。時折大切な物を失くしてしまう。	15	11.5%	25	17.7%	40	14.7%
	3) 一週間程度のやりくりはだいたいできるが、時に助言を必要とする。(略)	26	19.8%	26	18.4%	52	19.1%
	4) 3~4日に一度手渡して相談する必要がある。大切な物の管理が一人では難しく、強い助言や援助を必要とする。	37	28.2%	17	12.1%	54	19.9%
	5) 持っているお金をすぐに使ってしまう。大切な物の管理が自分では出来ない。	30	22.9%	34	24.1%	64	23.5%
	合計	131	100.0%	141	100.0%	272	100.0%

図表381 生活障害評価 服薬管理(op)

	入院後3ヶ月時点						
	F20 統合失調症		F20 統合失調症以外		合計		
問18 生活障害評価 服薬管理(op)	1) 薬の必要性を理解しており、適切に自分で管理している。	17	13.0%	35	24.8%	52	19.1%
	2) 薬の必要性は理解していないにもかかわらず、時に飲み忘れることもあるが、助言が必要なほどではない。(週に1回以下)	19	14.5%	39	27.7%	58	21.3%
	3) 薬の必要性は理解しておらず、時に飲み忘れるので助言を必要とする。(週に2回以上)	25	19.1%	28	19.9%	53	19.5%
	4) 飲み忘れや、飲み方を間違えたり、拒薬、大量服薬をすることがしばしばある。(略)	41	31.3%	18	12.8%	59	21.7%
	5) 助言や援助をしても服薬しないか、できないため、ケア態勢の中で与薬を行ったり、デポ剤が中心となる。(略)	29	22.1%	21	14.9%	50	18.4%
	合計	131	100.0%	141	100.0%	272	100.0%

図表382 生活障害評価 対人関係(op)

	入院後3ヶ月時点						
	F20 統合失調症		F20 統合失調症以外		合計		
問18 生活障害評価 対人関係(op)	1) あいさつや当番などの最低限の近所づきあいが自主的に問題なくできる。(略)	13	9.9%	22	15.6%	35	12.9%
	2) 1)が、だいたい自主的にできる。	21	16.0%	33	23.4%	54	19.9%
	3) だいたいできるが、時に助言がなければ孤立的になりがち(略)	35	26.7%	45	31.9%	80	29.4%
	4) 1)で述べたことがほとんどできず、近所や集団から孤立しがちとなる。(略)	31	23.7%	27	19.1%	58	21.3%
	5) 助言・介入・誘導してもできないか、あるいはしようとせず(略)	31	23.7%	14	9.9%	45	16.5%
	合計	131	100.0%	141	100.0%	272	100.0%

図表383 生活障害評価 電話の利用(op)

	入院後3ヶ月時点						
	F20 統合失調症		F20 統合失調症以外		合計		
問18 生活障害評価 電話の利用(op)	1) 電話を使うことができ、電話で病状相談したり診察の予約をとったりできる。(略)	27	20.6%	50	35.5%	77	28.3%
	2) 電話を使うことができるが、電話を積極的に活用していない。または、病院や支援サービスからの電話に出ないことがある。	32	24.4%	34	24.1%	66	24.3%
	3) 電話をだいたい使うことができるが、相手の都合を考えずに深夜や早朝に電話することがみられたり(略)	29	22.1%	23	16.3%	52	19.1%
	4) 必要な場面でも電話をかけることはくまれであり、病院や支援サービスからの電話にも出られないことが多い。(略)	23	17.6%	15	10.6%	38	14.0%
	5) 電話が使えないか、電話を使ったとしても病院や支援サービスからの電話にはほとんど出られない。(略)	20	15.3%	19	13.5%	39	14.3%
	合計	131	100.0%	141	100.0%	272	100.0%

図表384 生活障害評価 買い物(op)

		入院後3ヶ月時点					
		F20 統合失調症		F20 統合失調症以外		合計	
問18 生活障害評価 買い物 (op)	1) 計画的に買い物が行え、(略)	25	19.1%	44	31.2%	69	25.4%
	2) 日用品の買い物は行えるが、必要なものの購入に抵抗するなど節約のし過ぎが見られたり、浪費の傾向が見られる。	25	19.1%	27	19.1%	52	19.1%
	3) 必要のないものを購入したり、適時適量の買い物が行えないため、買い物に関してときに助言や援助が必要となる。	24	18.3%	23	16.3%	47	17.3%
	4) 必要のないものを購入したり、適時適量の買い物が行えないため、買い物に関して強い助言や援助を必要とする。(略)	34	26.0%	26	18.4%	60	22.1%
	5) 買い物が適切に行えず、または、他人に必要以上のものを買い与えたりしており、助言しても修正できない。(略)	23	17.6%	21	14.9%	44	16.2%
	合計	131	100.0%	141	100.0%	272	100.0%

図表385 生活障害評価 交通手段(op)

		入院後3ヶ月時点					
		F20 統合失調症		F20 統合失調症以外		合計	
問18 生活障害評価 交通手段 (op)	1) 必要に応じて、公共交通や自家用車が利用でき、時間通りに移動が行える。	26	19.8%	45	31.9%	71	26.1%
	2) 公共交通を利用できるが、所要時間が余計にかかったり、乗り間違いや料金の支払いミス、乗車券紛失などが生じる。(略)	17	13.0%	20	14.2%	37	13.6%
	3) 公共交通の利用に関してときに助言や援助が必要となる。(略)	29	22.1%	25	17.7%	54	19.9%
	4) 乗り間違いや乗り損ない、乗車券紛失などが多く、公共交通の利用に関して強い助言や援助が必要となる。(略)	29	22.1%	21	14.9%	50	18.4%
	5) 乗り間違いや乗り損ない、乗車券紛失が頻発し、助言や指導を行っても公共交通が利用できません。(略)	30	22.9%	30	21.3%	60	22.1%
	合計	131	100.0%	141	100.0%	272	100.0%

図表386 日常生活能力(op)

		入院後3ヶ月時点					
		F20 統合失調症		F20 統合失調症以外		合計	
問19 日常生活能力(op)	精神障害を認めるが、日常生活および社会生活は普通にできる	3	2.3%	17	12.1%	20	7.4%
	精神障害を認め、日常生活または社会生活に一定の制限を受ける	18	13.7%	43	30.5%	61	22.4%
	精神障害を認め、日常生活または社会生活に著しい制限を受けており、時にに応じて援助を必要とする	41	31.3%	43	30.5%	84	30.9%
	精神障害を認め、日常生活または社会生活に著しい制限を受けており、常時援助を要する	61	46.6%	32	22.7%	93	34.2%
	精神障害を認め、身の回りのことはほとんどできない	8	6.1%	6	4.3%	14	5.1%
	合計	131	100.0%	141	100.0%	272	100.0%

図表387 心気症(op)

		入院後3ヶ月時点					
		F20 統合失調症		F20 統合失調症以外		合計	
問20 BPRS 心気症(op)	なし	44	33.6%	41	29.1%	85	31.3%
	ごく軽度	22	16.8%	24	17.0%	46	16.9%
	軽度	30	22.9%	26	18.4%	56	20.6%
	中等度	20	15.3%	21	14.9%	41	15.1%
	やや重度	10	7.6%	13	9.2%	23	8.5%
	重度	5	3.8%	12	8.5%	17	6.3%
	最重度	0	.0%	4	2.8%	4	1.5%
	合計	131	100.0%	141	100.0%	272	100.0%

図表388 不安(op)

		入院後3ヶ月時点					
		F20 統合失調症		F20 統合失調症以外		合計	
問20 BPRS 不安(op)	なし	21	16.0%	14	9.9%	35	12.9%
	ごく軽度	25	19.1%	25	17.7%	50	18.4%
	軽度	30	22.9%	30	21.3%	60	22.1%
	中等度	23	17.6%	28	19.9%	51	18.8%
	やや重度	19	14.5%	30	21.3%	49	18.0%
	重度	11	8.4%	9	6.4%	20	7.4%
	最重度	2	1.5%	5	3.5%	7	2.6%
	合計	131	100.0%	141	100.0%	272	100.0%

図表389 情動的引きこもり(op)

		入院後3ヶ月時点					
		F20 統合失調症		F20 統合失調症以外		合計	
問20 BPRS 情動的引きこもり (op)	なし	20	15.3%	27	19.1%	47	17.3%
	ごく軽度	25	19.1%	34	24.1%	59	21.7%
	軽度	21	16.0%	25	17.7%	46	16.9%
	中等度	23	17.6%	35	24.8%	58	21.3%
	やや重度	17	13.0%	12	8.5%	29	10.7%
	重度	20	15.3%	8	5.7%	28	10.3%
	最重度	5	3.8%	0	.0%	5	1.8%
	合計	131	100.0%	141	100.0%	272	100.0%

図表390 概念の統合障害(op)

		入院後3ヶ月時点					
		F20 統合失調症		F20 統合失調症以外		合計	
問20 BPRS 概念の統合障害 (op)	なし	9	6.9%	52	36.9%	61	22.4%
	ごく軽度	21	16.0%	27	19.1%	48	17.6%
	軽度	23	17.6%	31	22.0%	54	19.9%
	中等度	27	20.6%	10	7.1%	37	13.6%
	やや重度	18	13.7%	14	9.9%	32	11.8%
	重度	24	18.3%	7	5.0%	31	11.4%
	最重度	9	6.9%	0	.0%	9	3.3%
	合計	131	100.0%	141	100.0%	272	100.0%

図表391 罪責感(op)

		入院後3ヶ月時点					
		F20 統合失調症		F20 統合失調症以外		合計	
問20 BPRS 罪責感(op)	なし	80	61.1%	62	44.0%	142	52.2%
	ごく軽度	27	20.6%	34	24.1%	61	22.4%
	軽度	11	8.4%	16	11.3%	27	9.9%
	中等度	9	6.9%	20	14.2%	29	10.7%
	やや重度	2	1.5%	7	5.0%	9	3.3%
	重度	2	1.5%	2	1.4%	4	1.5%
	最重度	0	.0%	0	.0%	0	.0%
	合計	131	100.0%	141	100.0%	272	100.0%

図表392 緊張(op)

		入院後3ヶ月時点					
		F20 統合失調症		F20 統合失調症以外		合計	
問20 BPRS 緊張(op)	なし	41	31.3%	35	24.8%	76	27.9%
	ごく軽度	26	19.8%	35	24.8%	61	22.4%
	軽度	21	16.0%	31	22.0%	52	19.1%
	中等度	26	19.8%	30	21.3%	56	20.6%
	やや重度	11	8.4%	6	4.3%	17	6.3%
	重度	5	3.8%	4	2.8%	9	3.3%
	最重度	1	.8%	0	.0%	1	.4%
	合計	131	100.0%	141	100.0%	272	100.0%

図表393 衝動性と不自然な姿勢(op)

		入院後3ヶ月時点					
		F20 統合失調症		F20 統合失調症以外		合計	
問20 BPRS 衝動性と不自然な姿勢(op)	なし	46	35.1%	83	58.9%	129	47.4%
	ごく軽度	21	16.0%	22	15.6%	43	15.8%
	軽度	21	16.0%	18	12.8%	39	14.3%
	中等度	19	14.5%	6	4.3%	25	9.2%
	やや重度	8	6.1%	9	6.4%	17	6.3%
	重度	14	10.7%	3	2.1%	17	6.3%
	最重度	2	1.5%	0	.0%	2	.7%
	合計	131	100.0%	141	100.0%	272	100.0%

図表394 誇大性(op)

		入院後3ヶ月時点					
		F20 統合失調症		F20 統合失調症以外		合計	
問20 BPRS 誇大性(op)	なし	67	51.1%	94	66.7%	161	59.2%
	ごく軽度	20	15.3%	17	12.1%	37	13.6%
	軽度	12	9.2%	12	8.5%	24	8.8%
	中等度	11	8.4%	13	9.2%	24	8.8%
	やや重度	5	3.8%	3	2.1%	8	2.9%
	重度	12	9.2%	1	.7%	13	4.8%
	最重度	4	3.1%	1	.7%	5	1.8%
	合計	131	100.0%	141	100.0%	272	100.0%

図表395 抑うつ気分(op)

		入院後3ヶ月時点					
		F20 統合失調症		F20 統合失調症以外		合計	
問20 BPRS 抑うつ気分(op)	なし	54	41.2%	37	26.2%	91	33.5%
	ごく軽度	28	21.4%	35	24.8%	63	23.2%
	軽度	26	19.8%	32	22.7%	58	21.3%
	中等度	17	13.0%	15	10.6%	32	11.8%
	やや重度	5	3.8%	8	5.7%	13	4.8%
	重度	1	.8%	12	8.5%	13	4.8%
	最重度	0	.0%	2	1.4%	2	.7%
	合計	131	100.0%	141	100.0%	272	100.0%

図表396 敵意(op)

		入院後3ヶ月時点					
		F20 統合失調症		F20 統合失調症以外		合計	
問20 BPRS 敵意(op)	なし	47	35.9%	66	46.8%	113	41.5%
	ごく軽度	22	16.8%	32	22.7%	54	19.9%
	軽度	16	12.2%	13	9.2%	29	10.7%
	中等度	21	16.0%	9	6.4%	30	11.0%
	やや重度	10	7.6%	13	9.2%	23	8.5%
	重度	12	9.2%	7	5.0%	19	7.0%
	最重度	3	2.3%	1	.7%	4	1.5%
	合計	131	100.0%	141	100.0%	272	100.0%

図表397 猜疑心(op)

		入院後3ヶ月時点					
		F20 統合失調症		F20 統合失調症以外		合計	
問20 BPRS 猜疑心(op)	なし	37	28.2%	65	46.1%	102	37.5%
	ごく軽度	23	17.6%	25	17.7%	48	17.6%
	軽度	17	13.0%	20	14.2%	37	13.6%
	中等度	23	17.6%	18	12.8%	41	15.1%
	やや重度	6	4.6%	5	3.5%	11	4.0%
	重度	18	13.7%	7	5.0%	25	9.2%
	最重度	7	5.3%	1	.7%	8	2.9%
	合計	131	100.0%	141	100.0%	272	100.0%

図表398 幻覚による行動(op)

		入院後3ヶ月時点					
		F20 統合失調症		F20 統合失調症以外		合計	
問20 BPRS 幻覚による行動(op)	なし	42	32.1%	102	72.3%	144	52.9%
	ごく軽度	13	9.9%	18	12.8%	31	11.4%
	軽度	16	12.2%	5	3.5%	21	7.7%
	中等度	21	16.0%	6	4.3%	27	9.9%
	やや重度	8	6.1%	6	4.3%	14	5.1%
	重度	23	17.6%	3	2.1%	26	9.6%
	最重度	8	6.1%	1	.7%	9	3.3%
	合計	131	100.0%	141	100.0%	272	100.0%

図表399 運動減退(op)

		入院後3ヶ月時点					
		F20 統合失調症		F20 統合失調症以外		合計	
問20 BPRS 運動減退(op)	なし	37	28.2%	50	35.5%	87	32.0%
	ごく軽度	24	18.3%	34	24.1%	58	21.3%
	軽度	30	22.9%	16	11.3%	46	16.9%
	中等度	23	17.6%	22	15.6%	45	16.5%
	やや重度	10	7.6%	8	5.7%	18	6.6%
	重度	5	3.8%	11	7.8%	16	5.9%
	最重度	2	1.5%	0	0%	2	.7%
	合計	131	100.0%	141	100.0%	272	100.0%

図表400 非協調性(op)

	入院後3ヶ月時点						
	F20 統合失調症		F20 統合失調症以外		合計		
問20 BPRS 非協調性(op)	なし	31	23.7%	55	39.0%	86	31.6%
	ごく軽度	23	17.6%	33	23.4%	56	20.6%
	軽度	25	19.1%	17	12.1%	42	15.4%
	中等度	17	13.0%	12	8.5%	29	10.7%
	やや重度	11	8.4%	9	6.4%	20	7.4%
	重度	19	14.5%	13	9.2%	32	11.8%
	最重度	5	3.8%	2	1.4%	7	2.6%
	合計	131	100.0%	141	100.0%	272	100.0%

図表401 不自然な思考内容(op)

	入院後3ヶ月時点						
	F20 統合失調症		F20 統合失調症以外		合計		
問20 BPRS 不自然な思考内容(op)	なし	25	19.1%	69	48.9%	94	34.6%
	ごく軽度	17	13.0%	19	13.5%	36	13.2%
	軽度	17	13.0%	17	12.1%	34	12.5%
	中等度	26	19.8%	17	12.1%	43	15.8%
	やや重度	13	9.9%	9	6.4%	22	8.1%
	重度	19	14.5%	8	5.7%	27	9.9%
	最重度	14	10.7%	2	1.4%	16	5.9%
	合計	131	100.0%	141	100.0%	272	100.0%

図表402 情動の平板化(op)

	入院後3ヶ月時点						
	F20 統合失調症		F20 統合失調症以外		合計		
問20 BPRS 情動の平板化(op)	なし	25	19.1%	65	46.1%	90	33.1%
	ごく軽度	30	22.9%	21	14.9%	51	18.8%
	軽度	19	14.5%	29	20.6%	48	17.6%
	中等度	28	21.4%	12	8.5%	40	14.7%
	やや重度	18	13.7%	8	5.7%	26	9.6%
	重度	8	6.1%	5	3.5%	13	4.8%
	最重度	3	2.3%	1	.7%	4	1.5%
	合計	131	100.0%	141	100.0%	272	100.0%

図表403 興奮(op)

	入院後3ヶ月時点						
	F20 統合失調症		F20 統合失調症以外		合計		
問20 BPRS 興奮(op)	なし	46	35.1%	62	44.0%	108	39.7%
	ごく軽度	27	20.6%	21	14.9%	48	17.6%
	軽度	19	14.5%	22	15.6%	41	15.1%
	中等度	16	12.2%	19	13.5%	35	12.9%
	やや重度	11	8.4%	12	8.5%	23	8.5%
	重度	10	7.6%	3	2.1%	13	4.8%
	最重度	2	1.5%	2	1.4%	4	1.5%
	合計	131	100.0%	141	100.0%	272	100.0%

図表404 失見当識(op)

		入院後3ヶ月時点					
		F20 統合失調症		F20 統合失調症以外		合計	
問20 BPRS 失見当識(op)	なし	71	54.2%	99	70.2%	170	62.5%
	ごく軽度	30	22.9%	20	14.2%	50	18.4%
	軽度	11	8.4%	8	5.7%	19	7.0%
	中等度	10	7.6%	6	4.3%	16	5.9%
	やや重度	4	3.1%	1	.7%	5	1.8%
	重度	3	2.3%	5	3.5%	8	2.9%
	最重度	2	1.5%	2	1.4%	4	1.5%
	合計	131	100.0%	141	100.0%	272	100.0%

図表405 BPRS 総得点(op)

		BPRS 合計点(op)			
		平均値	標準偏差	最小値	最大値
入院後3ヶ月時点	F20 統合失調症	51.9	18.7	18.0	99.0
	F20 統合失調症以外	43.1	17.4	18.0	94.0
	合計	47.4	18.6	18.0	99.0

図表406 BPRS 総得点45点以上(op)

		入院後3ヶ月時点					
		F20 統合失調症		F20 統合失調症以外		合計	
BPRS 総得点45点以上(op)	非該当	53	40.5%	80	56.7%	133	48.9%
	該当	78	59.5%	61	43.3%	139	51.1%
	合計	131	100.0%	141	100.0%	272	100.0%

図表407 BPRS 6点以上1項目以上(op)

		入院後3ヶ月時点					
		F20 統合失調症		F20 統合失調症以外		合計	
BPRS 6点以上1項目以上(op)	非該当	65	49.6%	93	66.0%	158	58.1%
	該当	66	50.4%	48	34.0%	114	41.9%
	合計	131	100.0%	141	100.0%	272	100.0%

図表408 BPRSの合計が45以上 または 6点以上の個数が1つ以上(op)

		入院後3ヶ月時点					
		F20 統合失調症		F20 統合失調症以外		合計	
BPRSの合計が45以上 または 6点以上の個数が1つ以上(op)	非該当	47	35.9%	73	51.8%	120	44.1%
	該当	84	64.1%	68	48.2%	152	55.9%
	合計	131	100.0%	141	100.0%	272	100.0%

図表409 行動障害 A項目3点以上1項目以上(op)

		入院後3ヶ月時点					
		F20 統合失調症		F20 統合失調症以外		合計	
行動障害 A項目3点以上1項目以上(op)	非該当	67	51.1%	79	56.0%	146	53.7%
	該当	64	48.9%	62	44.0%	126	46.3%
	合計	131	100.0%	141	100.0%	272	100.0%

図表410 行動障害 A項目自傷3点以上1項目以上(op)

		入院後3ヶ月時点					
		F20 統合失調症		F20 統合失調症以外		合計	
行動障害 A項目自傷3点以上1項目以上(op)	非該当	126	96.2%	119	84.4%	245	90.1%
	該当	5	3.8%	22	15.6%	27	9.9%
	合計	131	100.0%	141	100.0%	272	100.0%

図表411 行動障害 A項目他害3点以上1項目以上(op)

		入院後3ヶ月時点					
		F20 統合失調症		F20 統合失調症以外		合計	
行動障害 A項目他害3点以上1項目以上(op)	非該当	68	51.9%	87	61.7%	155	57.0%
	該当	63	48.1%	54	38.3%	117	43.0%
	合計	131	100.0%	141	100.0%	272	100.0%

図表412 行動障害 B項目3点以上1項目以上(op)

		入院後3ヶ月時点					
		F20 統合失調症		F20 統合失調症以外		合計	
行動障害 B項目3点以上1項目以上(op)	非該当	24	18.3%	29	20.6%	53	19.5%
	該当	107	81.7%	112	79.4%	219	80.5%
	合計	131	100.0%	141	100.0%	272	100.0%

図表413 BPRS総得点 不安-抑うつ

		BPRS 不安-抑うつ 合計点			
		平均値	標準偏差	最小値	最大値
入院後1年時点	F20 統合失調症	9.6	4.4	4.0	26.0
	F20 統合失調症以外	10.9	4.8	4.0	24.0
	合計	10.1	4.6	4.0	26.0

図表414 BPRS総得点 欲動性低下

		BPRS 欲動性低下 合計点			
		平均値	標準偏差	最小値	最大値
入院後1年時点	F20 統合失調症	11.6	5.0	4.0	28.0
	F20 統合失調症以外	11.2	5.2	4.0	27.0
	合計	11.4	5.1	4.0	28.0

図表415 BPRS総得点 思考障害

		BPRS 思考障害 合計点			
		平均値	標準偏差	最小値	最大値
入院後1年時点	F20 統合失調症	12.9	5.3	4.0	28.0
	F20 統合失調症以外	9.1	4.5	4.0	22.0
	合計	11.5	5.3	4.0	28.0

図表416 BPRS総得点 興奮

		BPRS 興奮 合計点			
		平均値	標準偏差	最小値	最大値
入院後1年時点	F20 統合失調症	7.7	3.5	3.0	20.0
	F20 統合失調症以外	6.9	3.4	3.0	21.0
	合計	7.4	3.5	3.0	21.0

図表417 BPRS総得点 敵意-疑惑

		BPRS 敵意-疑惑 合計点			
		平均値	標準偏差	最小値	最大値
入院後1年時点	F20 統合失調症	8.2	4.1	3.0	21.0
	F20 統合失調症以外	7.2	4.1	3.0	21.0
	合計	7.8	4.1	3.0	21.0

図表418 BPRS 不安-抑うつ 6点以上1項目以上

		入院後1年時点					
		F20 統合失調症		F20 統合失調症以外		合計	
BPRS 不安-抑うつ 6点以上1項目以上	非該当	324	89.5%	181	82.6%	505	86.9%
	該当	38	10.5%	38	17.4%	76	13.1%
	合計	362	100.0%	219	100.0%	581	100.0%

図表419 BPRS 欲動性低下 6点以上1項目以上

		入院後1年時点					
		F20 統合失調症		F20 統合失調症以外		合計	
BPRS 欲動性低下 6点以上1項目以上	非該当	280	77.3%	164	74.9%	444	76.4%
	該当	82	22.7%	55	25.1%	137	23.6%
	合計	362	100.0%	219	100.0%	581	100.0%

図表420 BPRS 思考障害 6点以上1項目以上

		入院後1年時点					
		F20 統合失調症		F20 統合失調症以外		合計	
BPRS 思考障害 6点以上1項目以上	非該当	245	67.7%	176	80.4%	421	72.5%
	該当	117	32.3%	43	19.6%	160	27.5%
	合計	362	100.0%	219	100.0%	581	100.0%

図表421 BPRS 興奮 6点以上1項目以上

		入院後1年時点					
		F20 統合失調症		F20 統合失調症以外		合計	
BPRS 興奮 6点以上1項目以上	非該当	306	84.5%	192	87.7%	498	85.7%
	該当	56	15.5%	27	12.3%	83	14.3%
	合計	362	100.0%	219	100.0%	581	100.0%

図表422 BPRS 敵意-疑惑 6点以上1項目以上

		入院後1年時点					
		F20 統合失調症		F20 統合失調症以外		合計	
BPRS 敵意-疑惑 6点以上1項目以上	非該当	299	82.6%	190	86.8%	489	84.2%
	該当	63	17.4%	29	13.2%	92	15.8%
	合計	362	100.0%	219	100.0%	581	100.0%

図表423 BPRS総得点 不安-抑うつ(op)

		BPRS 不安-抑うつ 合計点(op)			
		平均値	標準偏差	最小値	最大値
入院後3ヶ月時点	F20 統合失調症	9.8	4.3	4.0	23.0
	F20 統合失調症以外	11.5	5.1	4.0	24.0
	合計	10.6	4.8	4.0	24.0

図表424 BPRS総得点 欲動性低下(op)

		BPRS 欲動性低下 合計点(op)			
		平均値	標準偏差	最小値	最大値
入院後3ヶ月時点	F20 統合失調症	11.4	5.1	4.0	28.0
	F20 統合失調症以外	9.5	4.4	4.0	24.0
	合計	10.4	4.9	4.0	28.0

図表425 BPRS総得点 思考障害(op)

		BPRS 思考障害 合計点(op)			
		平均値	標準偏差	最小値	最大値
入院後3ヶ月時点	F20 統合失調症	13.5	6.2	4.0	28.0
	F20 統合失調症以外	8.2	4.6	4.0	24.0
	合計	10.7	6.0	4.0	28.0

図表426 BPRS総得点 興奮(op)

		BPRS 興奮 合計点(op)			
		平均値	標準偏差	最小値	最大値
入院後3ヶ月時点	F20 統合失調症	8.1	4.0	3.0	19.0
	F20 統合失調症以外	6.9	3.3	3.0	17.0
	合計	7.5	3.7	3.0	19.0

図表427 BPRS総得点 敵意-疑惑(op)

		BPRS 敵意-疑惑 合計点(op)			
		平均値	標準偏差	最小値	最大値
入院後3ヶ月時点	F20 統合失調症	9.2	4.9	3.0	21.0
	F20 統合失調症以外	7.1	4.3	3.0	19.0
	合計	8.1	4.7	3.0	21.0

図表428 BPRS 不安-抑うつ 6点以上1項目以上(op)

		入院後3ヶ月時点					
		F20 統合失調症		F20 統合失調症以外		合計	
BPRS 不安-抑うつ 6点以上1項目以上(op)	非該当	116	88.5%	115	81.6%	231	84.9%
	該当	15	11.5%	26	18.4%	41	15.1%
	合計	131	100.0%	141	100.0%	272	100.0%

図表429 BPRS 欲動性低下 6点以上1項目以上(op)

		入院後3ヶ月時点					
		F20 統合失調症		F20 統合失調症以外		合計	
BPRS 欲動性低下 6点以上1項目以上(op)	非該当	100	76.3%	117	83.0%	217	79.8%
	該当	31	23.7%	24	17.0%	55	20.2%
	合計	131	100.0%	141	100.0%	272	100.0%

図表430 BPRS 思考障害 6点以上1項目以上(op)

		入院後3ヶ月時点					
		F20 統合失調症		F20 統合失調症以外		合計	
BPRS 思考障害 6点以上1項目以上(op)	非該当	78	59.5%	126	89.4%	204	75.0%
	該当	53	40.5%	15	10.6%	68	25.0%
	合計	131	100.0%	141	100.0%	272	100.0%

図表431 BPRS 興奮 6点以上1項目以上(op)

		入院後3ヶ月時点					
		F20 統合失調症		F20 統合失調症以外		合計	
BPRS 興奮 6点以上1項目以上(op)	非該当	107	81.7%	131	92.9%	238	87.5%
	該当	24	18.3%	10	7.1%	34	12.5%
	合計	131	100.0%	141	100.0%	272	100.0%

図表432 BPRS 敵意-疑惑 6点以上1項目以上(op)

		入院後3ヶ月時点					
		F20 統合失調症		F20 統合失調症以外		合計	
BPRS 敵意-疑惑 6点以上1項目以上(op)	非該当	95	72.5%	120	85.1%	215	79.0%
	該当	36	27.5%	21	14.9%	57	21.0%
	合計	131	100.0%	141	100.0%	272	100.0%

図表433 KMO および Bartlett の検定

Kaiser-Meyer-Olkin の標本妥当性の測定		.874
	近似カイ2乗	5143.966
Bartlett の球面性検定	自由度	153
	有意確率	.000

図表434 共通性

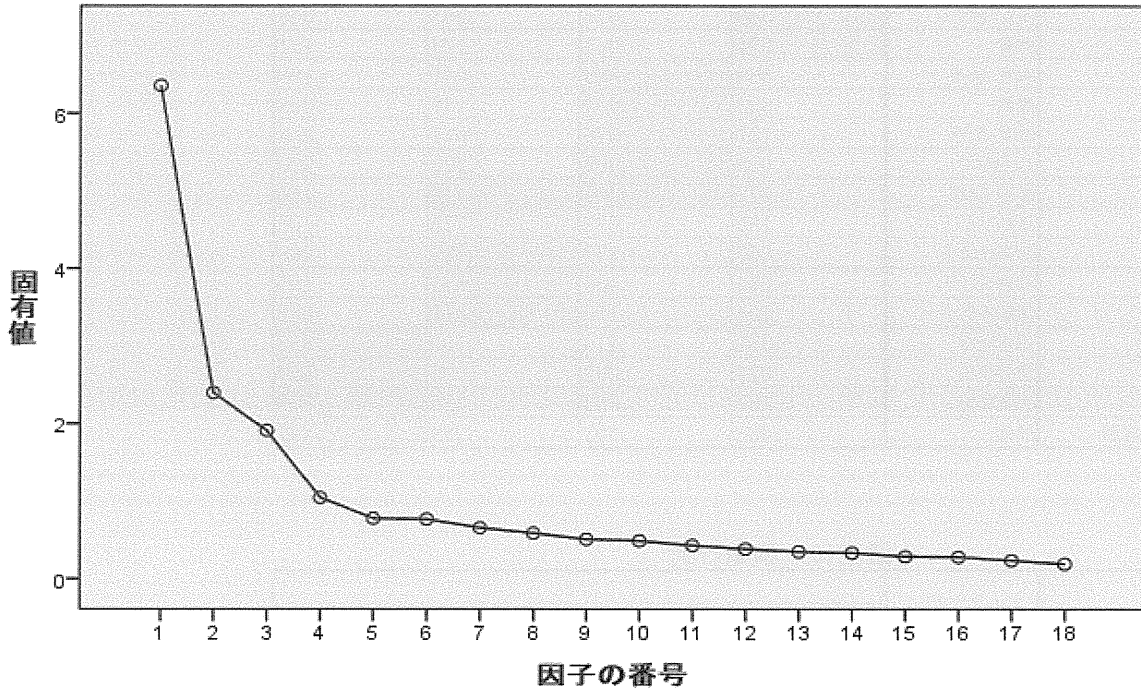
	Guyカテゴリー	初期	因子抽出後
心気症	不安-抑うつ	.464	.426
不安	不安-抑うつ	.608	.677
情動的引きこもり	欲動性低下	.572	.577
概念の統合障害	思考障害	.594	.626
罪責感	不安-抑うつ	.421	.435
緊張	興奮	.505	.492
衝動性と不自然な姿勢	興奮	.459	.467
誇大性	思考障害	.330	.369
抑うつ気分	不安-抑うつ	.502	.600
敵意	敵意-疑惑	.662	.817
猜疑心	敵意-疑惑	.631	.587
幻覚による行動	思考障害	.447	.459
運動減退	欲動性低下	.479	.560
非協調性	敵意-疑惑	.565	.581
不自然な思考内容	思考障害	.646	.778
情動の平板化	欲動性低下	.629	.714
興奮	興奮	.524	.533
失見当識	欲動性低下	.285	.272

図表435 説明された分散の合計

因子	初期の固有値			抽出後の負荷量平方和			回転後の負荷量平方和 ^a
	合計	分散の%	累積%	合計	分散の%	累積%	
1	6.360	35.333	35.333	5.945	33.027	33.027	3.570
2	2.395	13.308	48.640	1.961	10.893	43.920	3.745
3	1.911	10.619	59.259	1.502	8.342	52.261	4.123
4	1.044	5.803	65.062	.564	3.131	55.392	4.621
5	.778	4.322	69.383				
6	.768	4.266	73.649				
7	.656	3.647	77.296				
8	.588	3.267	80.562				
9	.509	2.828	83.390				
10	.489	2.714	86.105				
11	.430	2.388	88.493				
12	.385	2.138	90.631				
13	.349	1.937	92.568				
14	.335	1.859	94.427				
15	.288	1.602	96.029				
16	.283	1.575	97.603				
17	.238	1.323	98.926				
18	.193	1.074	100.000				

図表436

因子のスクリー プロット



図表437 因子行列^a

	Guyカテゴリー	因子			
		1	2	3	4
心気症	不安-抑うつ	.439	.459	.125	-.083
不安	不安-抑うつ	.508	.617	.146	-.130
情動的引きこもり	不安-抑うつ	.644	.136	-.379	-.026
概念の統合障害	不安-抑うつ	.683	-.321	-.212	-.106
罪責感	興奮	.394	.492	.186	-.054
緊張	敵意-疑惑	.606	.350	-.020	-.031
衝動性と不自然な姿勢	興奮	.642	-.074	-.196	-.102
誇大性	敵意-疑惑	.426	-.219	.369	-.054
抑うつ気分	思考障害	.388	.657	.092	.101
敵意	敵意-疑惑	.630	-.220	.532	.299
猜疑心	欲動性低下	.655	-.157	.365	.022
幻覚による行動	欲動性低下	.578	-.222	.045	-.272
運動減退	欲動性低下	.512	.193	-.455	.232
非協調性	欲動性低下	.711	-.226	-.031	.154
不自然な思考内容	思考障害	.727	-.359	.034	-.346
情動の平板化	思考障害	.654	-.095	-.525	.050
興奮	思考障害	.604	-.170	.305	.215
失見当識	興奮	.313	-.144	-.250	.302

図表438 パターン行列^a

	Guyカテゴリー	因子			
		1	2	3	4
不安	不安-抑うつ	.843	-.023	-.109	.083
抑うつ気分	不安-抑うつ	.773	.059	.115	-.278
罪責感	不安-抑うつ	.676	.072	-.105	-.009
心気症	不安-抑うつ	.646	.027	-.063	.066
緊張	興奮	.531	.043	.173	.121
敵意	敵意-疑惑	.030	.939	.041	-.108
興奮	興奮	.032	.667	.147	-.008
猜疑心	敵意-疑惑	.127	.578	-.071	.254
誇大性	思考障害	.019	.467	-.220	.295
非協調性	敵意-疑惑	-.072	.405	.419	.166
運動減退	欲動性低下	.155	-.078	.775	-.155
情動の平板化	欲動性低下	-.067	-.132	.723	.268
失見当識	欲動性低下	-.204	.186	.613	-.195
情動的引きこもり	欲動性低下	.224	-.155	.511	.252
不自然な思考内容	思考障害	-.051	.119	-.100	.883
幻覚による行動	思考障害	.027	.090	-.095	.669
概念の統合障害	思考障害	-.157	.082	.325	.555
衝動性と不自然な姿勢	興奮	.083	.001	.289	.427

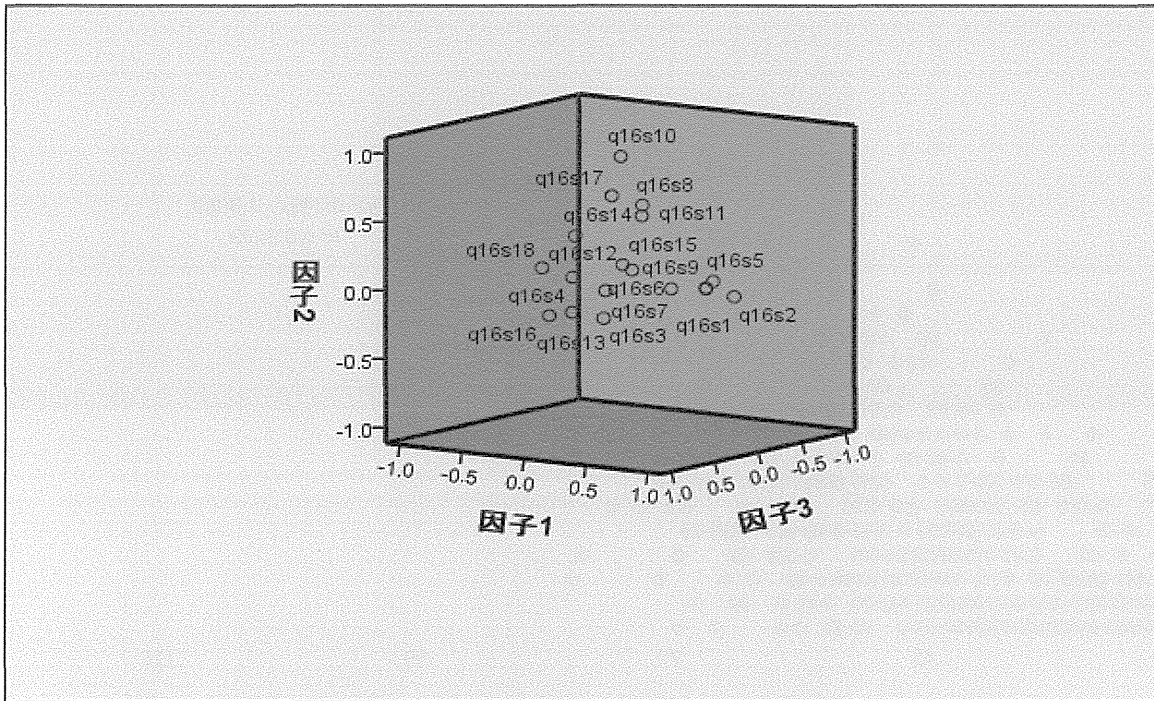
図表439 構造行列

	Guyカテゴリー	因子			
		1	2	3	4
心気症	不安-抑うつ	.649	.228	.249	.247
不安	不安-抑うつ	.818	.230	.280	.272
情動的引きこもり	欲動性低下	.469	.195	.711	.552
概念の統合障害	思考障害	.175	.433	.624	.748
罪責感	不安-抑うつ	.650	.229	.187	.180
緊張	興奮	.652	.310	.476	.418
衝動性と不自然な姿勢	興奮	.337	.341	.585	.631
誇大性	思考障害	.156	.568	.105	.420
抑うつ気分	不安-抑うつ	.748	.162	.277	.069
敵意	敵意-疑惑	.280	.901	.262	.435
猜疑心	敵意-疑惑	.343	.731	.305	.564
幻覚による行動	思考障害	.226	.433	.352	.668
運動減退	欲動性低下	.399	.108	.720	.325
非協調性	敵意-疑惑	.267	.597	.610	.619
不自然な思考内容	思考障害	.222	.554	.455	.871
情動の平板化	欲動性低下	.276	.206	.822	.618
興奮	興奮	.279	.714	.350	.453
失見当識	欲動性低下	.037	.202	.464	.216

図表440 因子相関行列

因子	1	2	3	4
1	1.000	.285	.408	.318
2	.285	1.000	.293	.542
3	.408	.293	1.000	.612
4	.318	.542	.612	1.000

回転後の因子空間の因子プロット



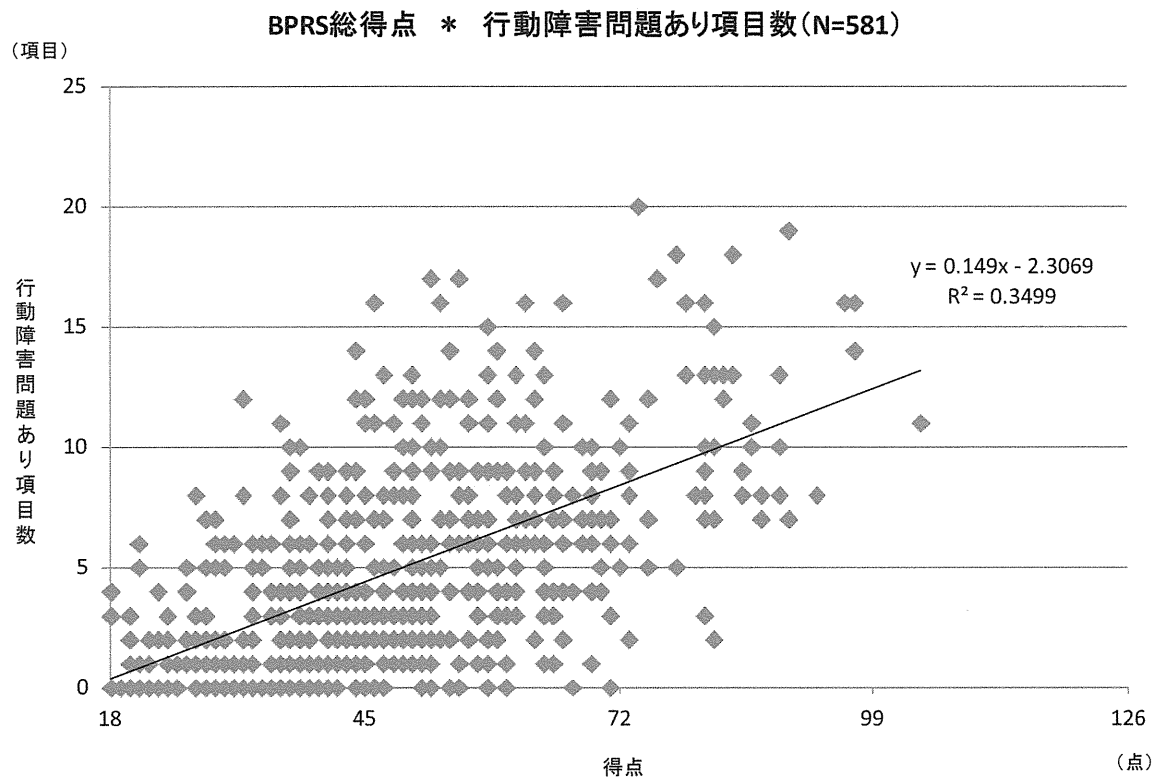
図表442 因子得点係数行列

	Guyカテゴリー	因子			
		1	2	3	4
心気症	不安-抑うつ	.118	.003	-.005	.013
不安	不安-抑うつ	.378	.005	-.021	.033
情動的引きこもり	欲動性低下	.085	-.065	.149	.095
概念の統合障害	思考障害	-.046	.034	.151	.154
罪責感	不安-抑うつ	.164	.013	-.005	.022
緊張	興奮	.138	-.004	.057	.053
衝動性と不自然な姿勢	興奮	.047	.012	.076	.100
誇大性	思考障害	.011	.098	-.049	.052
抑うつ気分	不安-抑うつ	.268	.017	.057	-.091
敵意	敵意-疑惑	.024	.587	.006	-.059
猜疑心	敵意-疑惑	.024	.096	-.051	.085
幻覚による行動	思考障害	.024	.038	-.008	.127
運動減退	欲動性低下	.060	-.024	.247	-.025
非協調性	敵意-疑惑	-.008	.097	.137	.034
不自然な思考内容	思考障害	-.019	.076	-.054	.466
情動の平板化	欲動性低下	-.006	-.061	.366	.117
興奮	興奮	-.003	.161	.062	.019
失見当識	欲動性低下	-.027	.037	.100	-.026

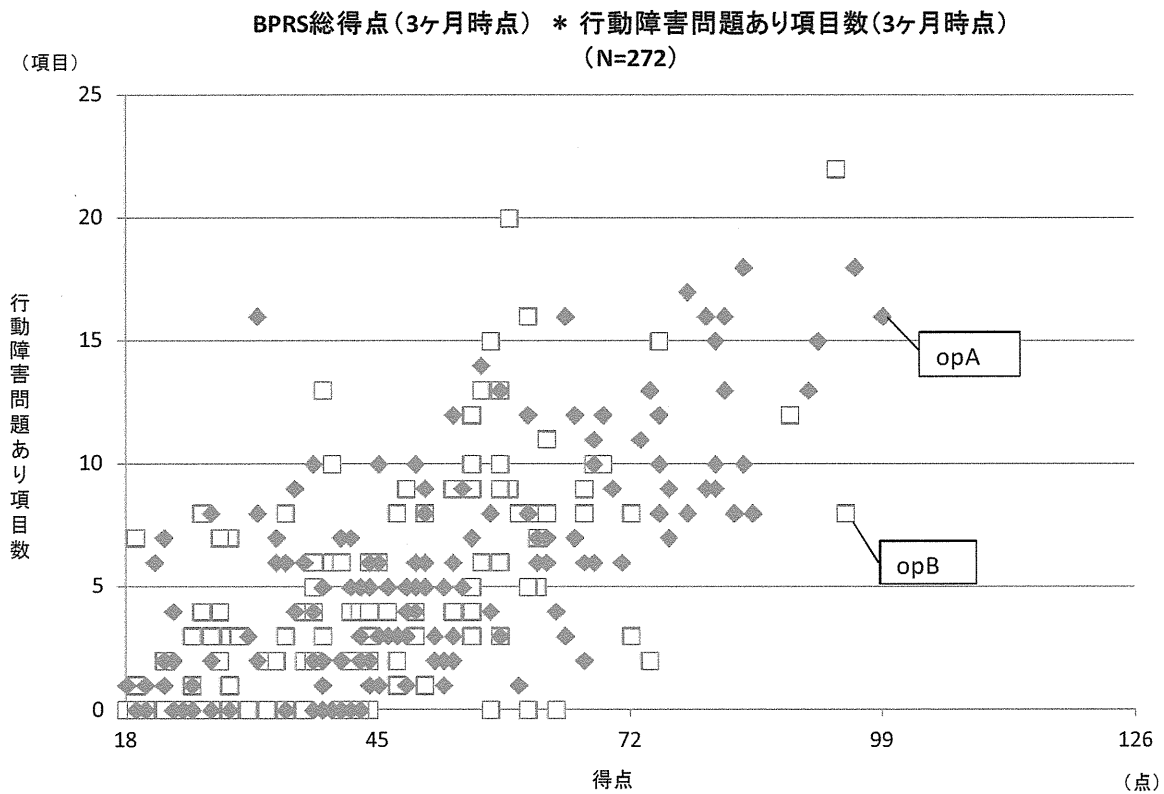
図表443 因子得点共分散行列

因子	1	2	3	4
1	1.538	1.057	2.377	1.115
2	1.057	1.378	1.504	.989
3	2.377	1.504	3.412	1.775
4	1.115	.989	1.775	1.545

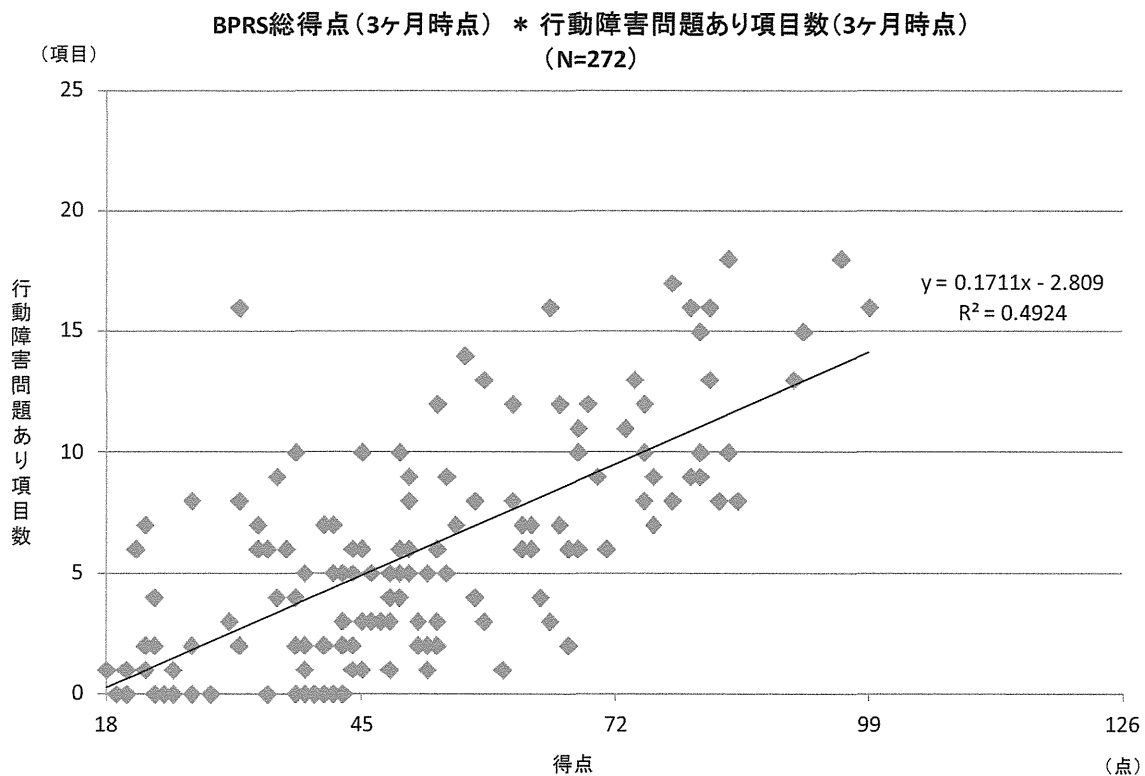
図表444



図表445



図表446



図表447

