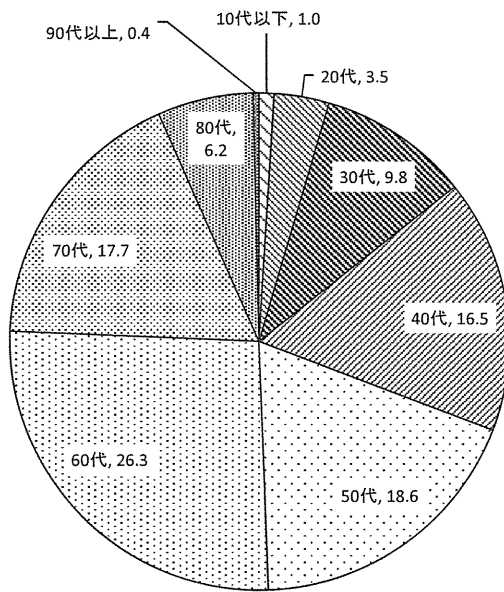
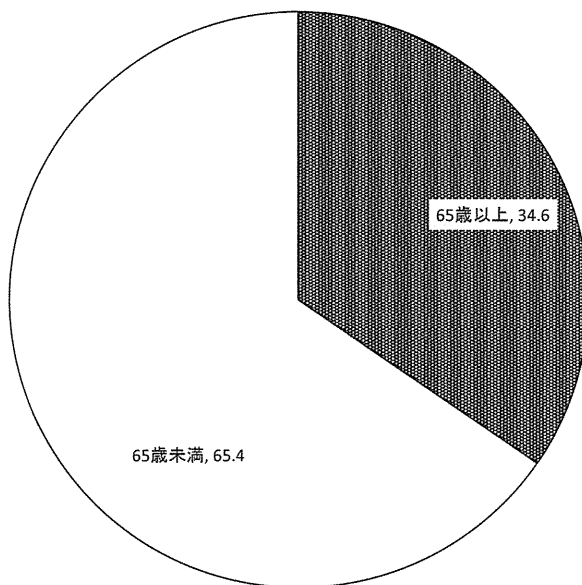


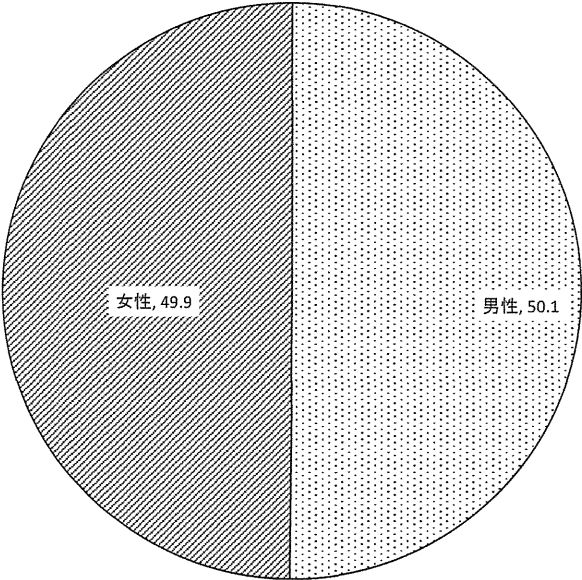
図表 23 年齢



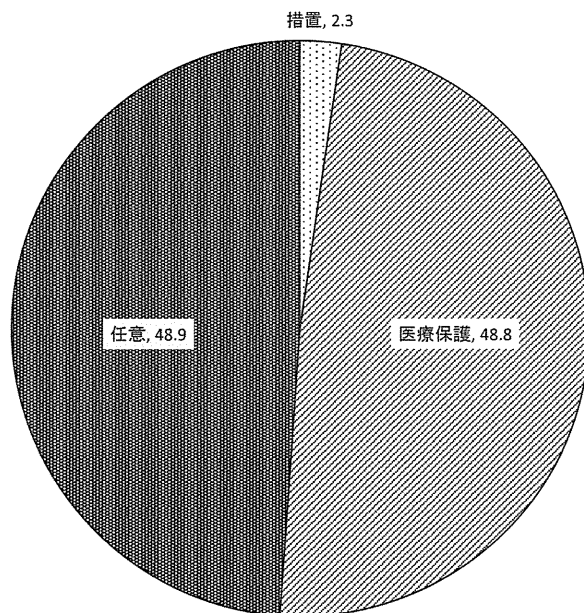
図表 24 年齢2群



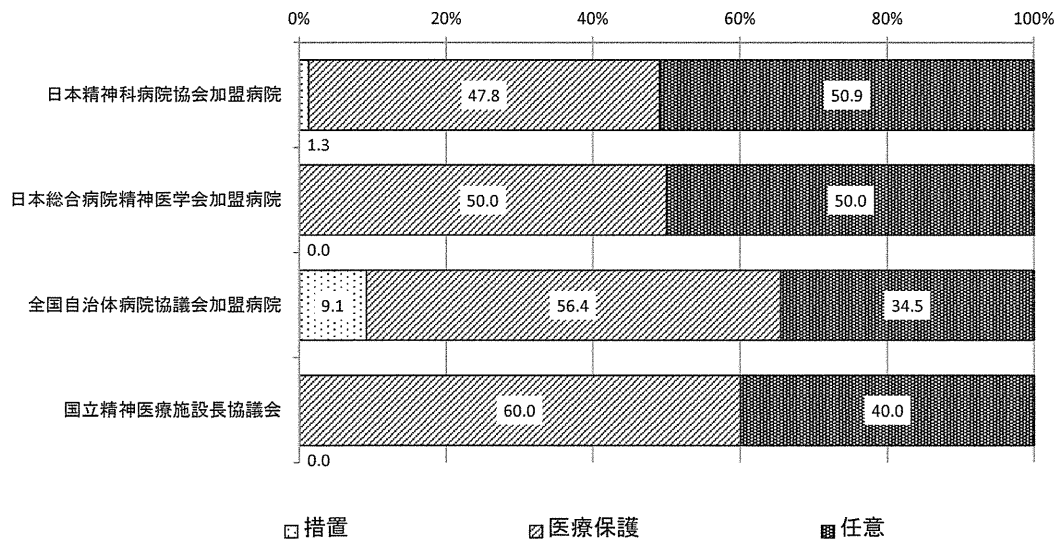
图表 25 性别



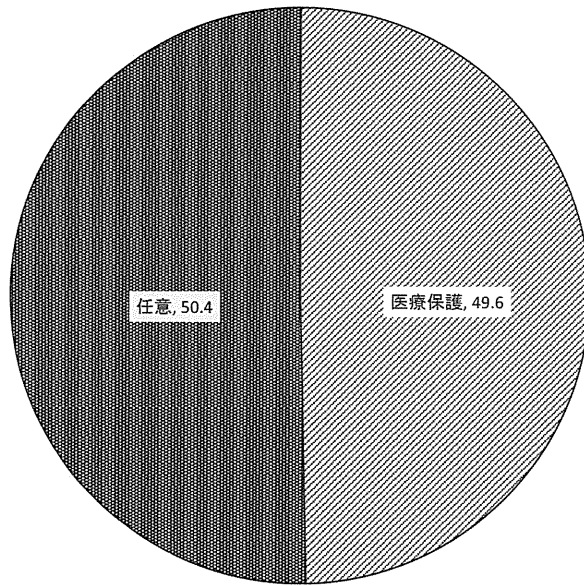
図表 26 入院形態



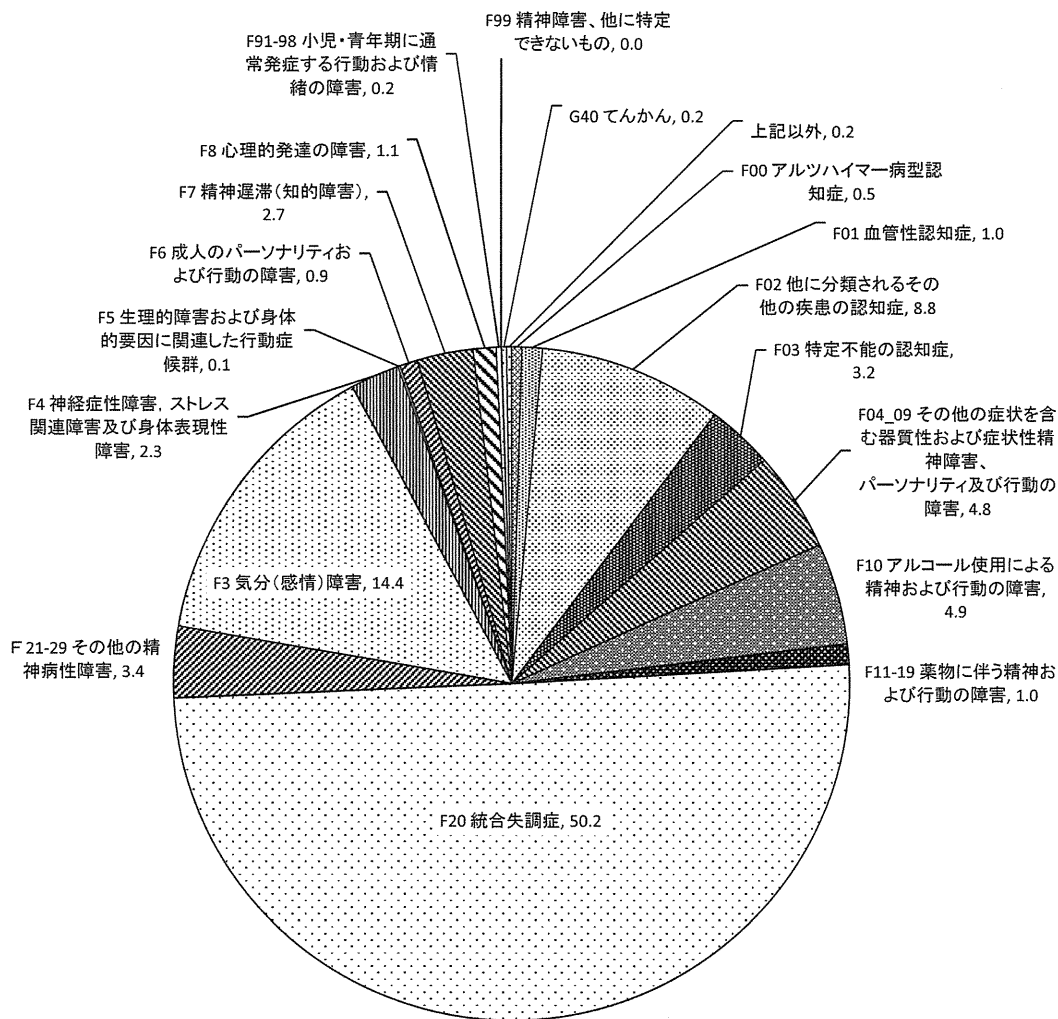
図表 27 入院形態-病院区分



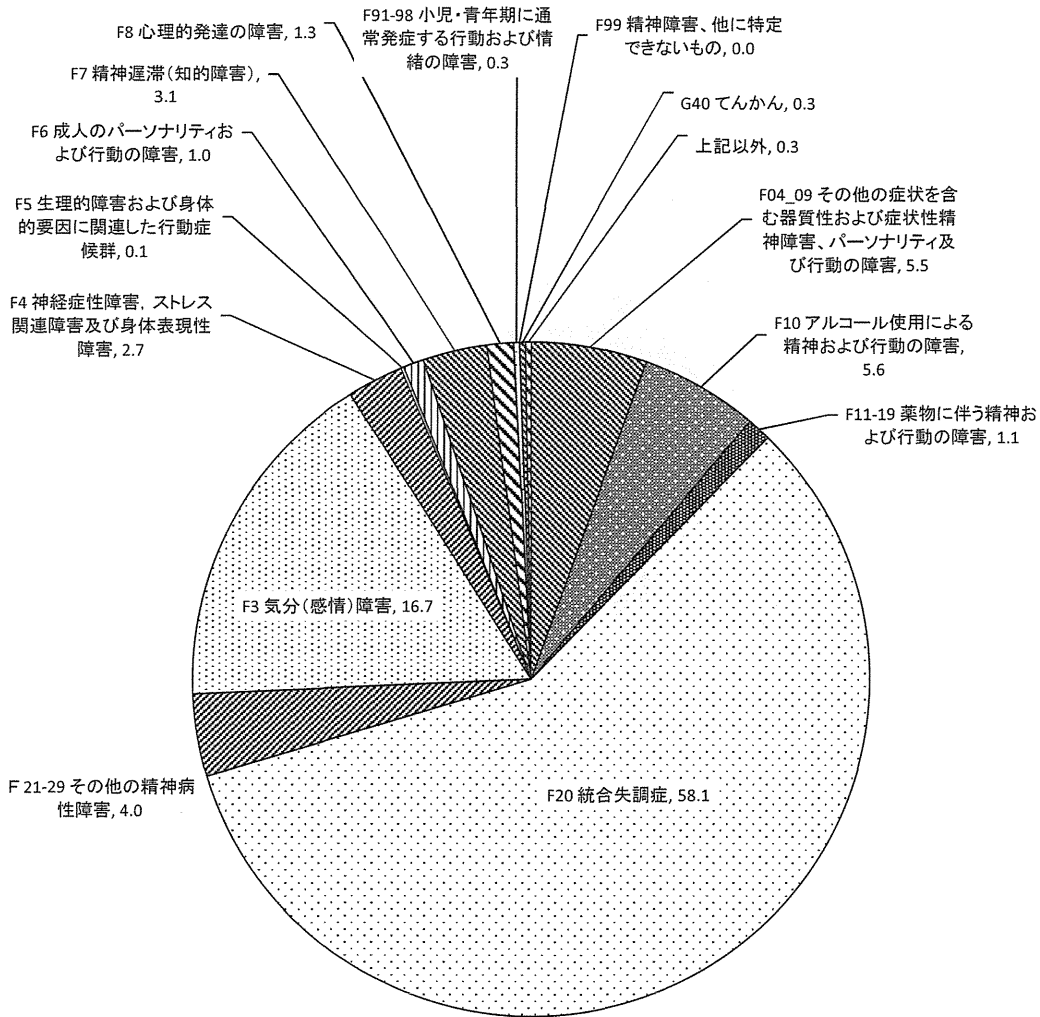
図表 28 入院形態2群



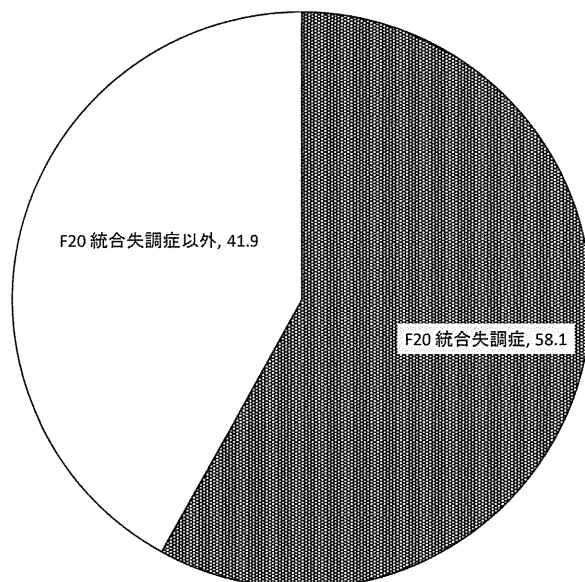
図表 29 主診断



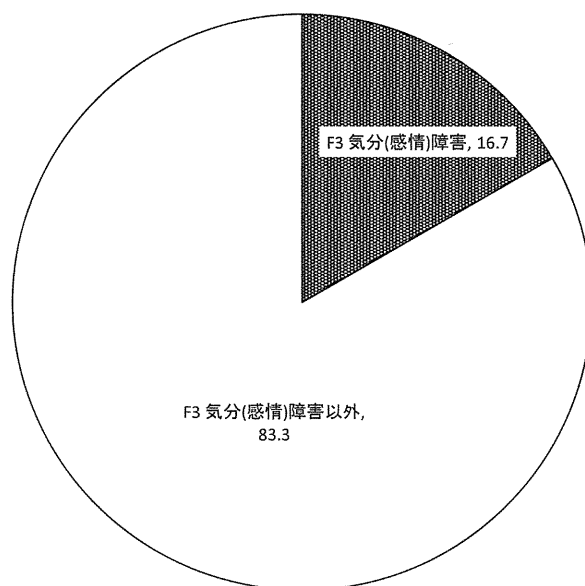
図表 30 主診断(認知症除く)



図表 31 主診断2群(統合失調症)



図表 32 主診断2群(気分障害)



図表33 病院区分

		度数	%
病院区分	日本精神科病院協会加盟病院	727	88.9%
	日本総合病院精神医学会加盟病院	3	.4%
	全国自治体病院協議会加盟病院	63	7.7%
	国立精神医療施設長協議会	25	3.1%
	合計	818	100.0%

図表34 過去入院年数

		度数	%
問01-2 過去入院年数	入院なし	215	26.3%
	1年未満	203	24.8%
	1年以上5年未満	242	29.6%
	5年以上	158	19.3%
	合計	818	100.0%

図表35 年齢

	平均値	標準偏差	最小値	最大値
問02 年齢	57.6	15.9	8.0	98.0

図表36 年齢カテゴリ

		度数	%
問02 年齢カテゴリ	10代以下	8	1.0%
	20代	29	3.5%
	30代	80	9.8%
	40代	135	16.5%
	50代	152	18.6%
	60代	215	26.3%
	70代	145	17.7%
	80代	51	6.2%
	90代以上	3	.4%
	合計	818	100.0%

図表37 性別

		度数	%
問03 性別	男性	410	50.1%
	女性	408	49.9%
	合計	818	100.0%

図表38 入院形態

		度数	%
問04 入院形態	措置	19	2.3%
	医療保護	399	48.8%
	任意	400	48.9%
	合計	818	100.0%



図表39 主診断

	度数	%
F00 アルツハイマー病型認知症	4	.5%
F01 血管性認知症	8	1.0%
F02 他に分類されるその他の疾患の認知症	72	8.8%
F03 特定不能の認知症	26	3.2%
F04.09 その他の症状を含む器質性および症状性精神障害、パーソナリティ及び行動の障害	39	4.8%
F10 アルコール使用による精神および行動の障害	40	4.9%
F11-19 薬物に伴う精神および行動の障害	8	1.0%
F20 統合失調症	411	50.2%
F21-29 その他の精神病性障害	28	3.4%
F3 気分(感情)障害	118	14.4%
F4 神経症性障害, ストレス関連障害及び身体表現性障害	19	2.3%
F5 生理的障害および身体的要因に関連した行動症候群	1	.1%
F6 成人のパーソナリティおよび行動の障害	7	.9%
F7 精神遅滞(知的障害)	22	2.7%
F8 心理的発達の障害	9	1.1%
F91-98 小児・青年期に通常発症する行動および情緒の障害	2	.2%
F99 精神障害、他に特定できないもの	0	.0%
G40 てんかん	2	.2%
上記以外	2	.2%
合計	818	100.0%

図表40 主診断(認知症除く)

	度数	列の N %
F04.09 その他の症状を含む器質性および症状性精神障害、パーソナリティ及び行動の障害	39	5.5%
F10 アルコール使用による精神および行動の障害	40	5.6%
F11-19 薬物に伴う精神および行動の障害	8	1.1%
F20 統合失調症	411	58.1%
F21-29 その他の精神病性障害	28	4.0%
F3 気分(感情)障害	118	16.7%
F4 神経症性障害, ストレス関連障害及び身体表現性障害	19	2.7%
F5 生理的障害および身体的要因に関連した行動症候群	1	.1%
F6 成人のパーソナリティおよび行動の障害	7	1.0%
F7 精神遅滞(知的障害)	22	3.1%
F8 心理的発達の障害	9	1.3%
F91-98 小児・青年期に通常発症する行動および情緒の障害	2	.3%
F99 精神障害、他に特定できないもの	0	.0%
G40 てんかん	2	.3%
上記以外	2	.3%
合計	708	100.0%

図表41 入院形態-病院区分

	病院区分									
	日本精神科病院協会加盟病院		日本総合病院精神医学会加盟病院		全国自治体病院協議会加盟病院		国立精神医療施設長協議会		合計	
措置	8	1.3%	0	.0%	5	9.1%	0	.0%	13	1.8%
医療保護	304	47.8%	1	50.0%	31	56.4%	9	60.0%	345	48.7%
任意	324	50.9%	1	50.0%	19	34.5%	6	40.0%	350	49.4%
合計	636	100.0%	2	100.0%	55	100.0%	15	100.0%	708	100.0%

図表42 過去入院歴2群

	度数	%
入院なしおよび1年未満	367	51.8%
1年以上	341	48.2%
合計	708	100.0%

図表43 年齢2群

	度数	%
65歳以上	245	34.6%
65歳未満	463	65.4%
合計	708	100.0%

図表44 入院形態2群

	度数	%
医療保護	345	49.6%
任意	350	50.4%
合計	695	100.0%


図表45 主診断2群(統合失調症)

	度数	%
F20 統合失調症	411	58.1%
F20 統合失調症以外	297	41.9%
合計	708	100.0%

図表46 主診断2群(気分障害)


	度数	%
F3 気分(感情)障害	118	16.7%
F3 気分(感情)障害以外	590	83.3%
合計	708	100.0%

図表 47 行動障害(基本調査群)



- なし
- ▨ この1ヶ月にその他の症状、問題行動は見られなかったが、それ以前にはあった
- ▩ 月に1~2回程度
- ▧ 週に1回程度
- ▦ 週に2~3回
- ▤ ほぼ毎日


図表 48 行動障害(opA群)



「月に1~2回程度」以上を1つ以上含む割合  
 A項目=42.1% B項目=80.7% 全項目=81.4%

- なし
- ▣この1ヶ月にその他の症状、問題行動は見られなかったが、それ以前にはあった
- ▤月に1~2回程度
- ▥週に1回程度
- ▦週に2~3回
- ▧ほぼ毎日

図表 49 行動障害(基本調査群+opA群)



- なし
- ▣ この1ヶ月にその他の症状、問題行動は見られなかったが、それ以前にはあった
- ▤ 月に1~2回程度
- ▥ 週に1回程度
- ▦ 週に2~3回
- ▧ ほぼ毎日

図表50 1.自殺念慮

		入院後1年時点					
		基本調査群		opA群		合計	
問06-(1) 1.自殺念慮	なし	351	80.5%	111	76.6%	462	79.5%
	この1ヶ月にその他の症状、問題行動は見られなかったが、それ以前にはあった	68	15.6%	27	18.6%	95	16.4%
	月に1~2回程度	11	2.5%	4	2.8%	15	2.6%
	週に1回程度	1	.2%	1	.7%	2	.3%
	週に2~3回	2	.5%	0	.0%	2	.3%
	ほぼ毎日	3	.7%	2	1.4%	5	.9%
	合計	436	100.0%	145	100.0%	581	100.0%

図表51 2.自傷行為

		入院後1年時点					
		基本調査群		opA群		合計	
問06-(1) 2.自傷行為	なし	365	83.7%	120	82.8%	485	83.5%
	この1ヶ月にその他の症状、問題行動は見られなかったが、それ以前にはあった	61	14.0%	19	13.1%	80	13.8%
	月に1~2回程度	8	1.8%	4	2.8%	12	2.1%
	週に1回程度	2	.5%	1	.7%	3	.5%
	週に2~3回	0	.0%	1	.7%	1	.2%
	ほぼ毎日	0	.0%	0	.0%	0	.0%
	合計	436	100.0%	145	100.0%	581	100.0%

図表52 3.言語的暴力

		入院後1年時点					
		基本調査群		opA群		合計	
問06-(1) 3.言語的暴力	なし	205	47.0%	74	51.0%	279	48.0%
	この1ヶ月にその他の症状、問題行動は見られなかったが、それ以前にはあった	124	28.4%	38	26.2%	162	27.9%
	月に1~2回程度	54	12.4%	20	13.8%	74	12.7%
	週に1回程度	25	5.7%	6	4.1%	31	5.3%
	週に2~3回	13	3.0%	3	2.1%	16	2.8%
	ほぼ毎日	15	3.4%	4	2.8%	19	3.3%
	合計	436	100.0%	145	100.0%	581	100.0%

図表53 4.身体的暴力

		入院後1年時点					
		基本調査群		opA群		合計	
問06-(1) 4.身体的暴力	なし	284	65.1%	100	69.0%	384	66.1%
	この1ヶ月にその他の症状、問題行動は見られなかったが、それ以前にはあった	126	28.9%	29	20.0%	155	26.7%
	月に1~2回程度	19	4.4%	14	9.7%	33	5.7%
	週に1回程度	2	.5%	2	1.4%	4	.7%
	週に2~3回	4	.9%	0	.0%	4	.7%
	ほぼ毎日	1	.2%	0	.0%	1	.2%
	合計	436	100.0%	145	100.0%	581	100.0%

図表54 5.衝動性

		入院後1年時点					
		基本調査群		opA群		合計	
問06-(1) 5.衝動性	なし	177	40.6%	54	37.2%	231	39.8%
	この1ヶ月にその他の症状、問題行動は見られなかったが、それ以前にはあった	158	36.2%	46	31.7%	204	35.1%
	月に1~2回程度	47	10.8%	31	21.4%	78	13.4%
	週に1回程度	29	6.7%	10	6.9%	39	6.7%
	週に2~3回	10	2.3%	2	1.4%	12	2.1%
	ほぼ毎日	15	3.4%	2	1.4%	17	2.9%
	合計	436	100.0%	145	100.0%	581	100.0%

図表55 6.器物破壊

		入院後1年時点					
		基本調査群		opA群		合計	
問06-(1) 6.器物破壊	なし	294	67.4%	104	71.7%	398	68.5%
	この1ヶ月にその他の症状、問題行動は見られなかったが、それ以前にはあった	118	27.1%	34	23.4%	152	26.2%
	月に1～2回程度	18	4.1%	4	2.8%	22	3.8%
	週に1回程度	3	.7%	3	2.1%	6	1.0%
	週に2～3回	0	.0%	0	.0%	0	.0%
	ほぼ毎日	3	.7%	0	.0%	3	.5%
	合計	436	100.0%	145	100.0%	581	100.0%

図表56 7.他者への迷惑行為

		入院後1年時点					
		基本調査群		opA群		合計	
問06-(1) 7.他者への迷惑行為	なし	177	40.6%	65	44.8%	242	41.7%
	この1ヶ月にその他の症状、問題行動は見られなかったが、それ以前にはあった	145	33.3%	39	26.9%	184	31.7%
	月に1～2回程度	40	9.2%	20	13.8%	60	10.3%
	週に1回程度	33	7.6%	13	9.0%	46	7.9%
	週に2～3回	19	4.4%	3	2.1%	22	3.8%
	ほぼ毎日	22	5.0%	5	3.4%	27	4.6%
	合計	436	100.0%	145	100.0%	581	100.0%

図表57 8.性的逸脱行為

		入院後1年時点					
		基本調査群		opA群		合計	
問06-(1) 8.性的逸脱行為	なし	371	85.1%	130	89.7%	501	86.2%
	この1ヶ月にその他の症状、問題行動は見られなかったが、それ以前にはあった	47	10.8%	11	7.6%	58	10.0%
	月に1～2回程度	8	1.8%	4	2.8%	12	2.1%
	週に1回程度	3	.7%	0	.0%	3	.5%
	週に2～3回	4	.9%	0	.0%	4	.7%
	ほぼ毎日	3	.7%	0	.0%	3	.5%
	合計	436	100.0%	145	100.0%	581	100.0%

図表58 9.放火

		入院後1年時点					
		基本調査群		opA群		合計	
問06-(1) 9.放火	なし	430	98.6%	142	97.9%	572	98.5%
	この1ヶ月にその他の症状、問題行動は見られなかったが、それ以前にはあった	6	1.4%	3	2.1%	9	1.5%
	月に1～2回程度	0	.0%	0	.0%	0	.0%
	週に1回程度	0	.0%	0	.0%	0	.0%
	週に2～3回	0	.0%	0	.0%	0	.0%
	ほぼ毎日	0	.0%	0	.0%	0	.0%
	合計	436	100.0%	145	100.0%	581	100.0%

図表59 10.失禁

		入院後1年時点					
		基本調査群		opA群		合計	
問06-(1) 10.失禁	なし	283	64.9%	110	75.9%	393	67.6%
	この1ヶ月にその他の症状、問題行動は見られなかったが、それ以前にはあった	38	8.7%	10	6.9%	48	8.3%
	月に1～2回程度	29	6.7%	10	6.9%	39	6.7%
	週に1回程度	9	2.1%	5	3.4%	14	2.4%
	週に2～3回	12	2.8%	5	3.4%	17	2.9%
	ほぼ毎日	65	14.9%	5	3.4%	70	12.0%
	合計	436	100.0%	145	100.0%	581	100.0%

図表60 11.不潔行為

		入院後1年時点					
		基本調査群		opA群		合計	
問06-(1) 11.不潔行為	なし	321	73.6%	110	75.9%	431	74.2%
	この1ヶ月にその他の症状、問題行動は見られなかったが、それ以前にはあった	49	11.2%	16	11.0%	65	11.2%
	月に1～2回程度	17	3.9%	13	9.0%	30	5.2%
	週に1回程度	15	3.4%	2	1.4%	17	2.9%
	週に2～3回	18	4.1%	1	.7%	19	3.3%
	ほぼ毎日	16	3.7%	3	2.1%	19	3.3%
	合計	436	100.0%	145	100.0%	581	100.0%

図表61 12.衣類を破る・脱ぐ

		入院後1年時点					
		基本調査群		opA群		合計	
問06-(1) 12.衣類を破る・脱ぐ	なし	368	84.4%	131	90.3%	499	85.9%
	この1ヶ月にその他の症状、問題行動は見られなかったが、それ以前にはあった	37	8.5%	10	6.9%	47	8.1%
	月に1～2回程度	8	1.8%	1	.7%	9	1.5%
	週に1回程度	9	2.1%	1	.7%	10	1.7%
	週に2～3回	8	1.8%	1	.7%	9	1.5%
	ほぼ毎日	6	1.4%	1	.7%	7	1.2%
	合計	436	100.0%	145	100.0%	581	100.0%

図表62 13.収集癖

		入院後1年時点					
		基本調査群		opA群		合計	
問06-(1) 13.収集癖	なし	377	86.5%	128	88.3%	505	86.9%
	この1ヶ月にその他の症状、問題行動は見られなかったが、それ以前にはあった	29	6.7%	6	4.1%	35	6.0%
	月に1～2回程度	9	2.1%	5	3.4%	14	2.4%
	週に1回程度	3	.7%	1	.7%	4	.7%
	週に2～3回	9	2.1%	1	.7%	10	1.7%
	ほぼ毎日	9	2.1%	4	2.8%	13	2.2%
	合計	436	100.0%	145	100.0%	581	100.0%

図表63 14.てんかん発作

		入院後1年時点					
		基本調査群		opA群		合計	
問06-(1) 14.てんかん発作	なし	414	95.0%	136	93.8%	550	94.7%
	この1ヶ月にその他の症状、問題行動は見られなかったが、それ以前にはあった	19	4.4%	7	4.8%	26	4.5%
	月に1～2回程度	1	.2%	1	.7%	2	.3%
	週に1回程度	2	.5%	1	.7%	3	.5%
	週に2～3回	0	.0%	0	.0%	0	.0%
	ほぼ毎日	0	.0%	0	.0%	0	.0%
	合計	436	100.0%	145	100.0%	581	100.0%

図表64 15.気分易変性

		入院後1年時点					
		基本調査群		opA群		合計	
問06-(1) 15.気分易変性	なし	123	28.2%	36	24.8%	159	27.4%
	この1ヶ月にその他の症状、問題行動は見られなかったが、それ以前にはあった	110	25.2%	34	23.4%	144	24.8%
	月に1～2回程度	92	21.1%	35	24.1%	127	21.9%
	週に1回程度	40	9.2%	23	15.9%	63	10.8%
	週に2～3回	35	8.0%	7	4.8%	42	7.2%
	ほぼ毎日	36	8.3%	10	6.9%	46	7.9%
	合計	436	100.0%	145	100.0%	581	100.0%



図表65 16.集中力低下

		入院後1年時点					
		基本調査群		opA群		合計	
問06-(1) 16.集中力低下	なし	116	26.6%	43	29.7%	159	27.4%
	この1ヶ月にその他の症状、問題行動は見られなかったが、それ以前にはあった	78	17.9%	26	17.9%	104	17.9%
	月に1～2回程度	64	14.7%	20	13.8%	84	14.5%
	週に1回程度	42	9.6%	11	7.6%	53	9.1%
	週に2～3回	38	8.7%	11	7.6%	49	8.4%
	ほぼ毎日	98	22.5%	34	23.4%	132	22.7%
	合計	436	100.0%	145	100.0%	581	100.0%

図表66 17.特定の物や人に対する強いこだわり

		入院後1年時点					
		基本調査群		opA群		合計	
問06-(1) 17.特定の物や人に対する強いこだわり	なし	173	39.7%	54	37.2%	227	39.1%
	この1ヶ月にその他の症状、問題行動は見られなかったが、それ以前にはあった	67	15.4%	23	15.9%	90	15.5%
	月に1～2回程度	46	10.6%	16	11.0%	62	10.7%
	週に1回程度	25	5.7%	7	4.8%	32	5.5%
	週に2～3回	44	10.1%	12	8.3%	56	9.6%
	ほぼ毎日	81	18.6%	33	22.8%	114	19.6%
	合計	436	100.0%	145	100.0%	581	100.0%

図表67 18.ストレス脆弱性

		入院後1年時点					
		基本調査群		opA群		合計	
問06-(1) 18.ストレス脆弱性	なし	102	23.4%	35	24.1%	137	23.6%
	この1ヶ月にその他の症状、問題行動は見られなかったが、それ以前にはあった	84	19.3%	24	16.6%	108	18.6%
	月に1～2回程度	62	14.2%	26	17.9%	88	15.1%
	週に1回程度	53	12.2%	13	9.0%	66	11.4%
	週に2～3回	39	8.9%	10	6.9%	49	8.4%
	ほぼ毎日	96	22.0%	37	25.5%	133	22.9%
	合計	436	100.0%	145	100.0%	581	100.0%

図表68 19.服薬非遵守

		入院後1年時点					
		基本調査群		opA群		合計	
問06-(1) 19.服薬非遵守	なし	215	49.3%	79	54.5%	294	50.6%
	この1ヶ月にその他の症状、問題行動は見られなかったが、それ以前にはあった	133	30.5%	35	24.1%	168	28.9%
	月に1～2回程度	24	5.5%	11	7.6%	35	6.0%
	週に1回程度	14	3.2%	5	3.4%	19	3.3%
	週に2～3回	19	4.4%	11	7.6%	30	5.2%
	ほぼ毎日	31	7.1%	4	2.8%	35	6.0%
	合計	436	100.0%	145	100.0%	581	100.0%

図表69 20.介助等への拒否・拒絶・抵抗行為

		入院後1年時点					
		基本調査群		opA群		合計	
問06-(1) 20.介助等への拒否・拒絶・抵抗行為	なし	205	47.0%	67	46.2%	272	46.8%
	この1ヶ月にその他の症状、問題行動は見られなかったが、それ以前にはあった	108	24.8%	37	25.5%	145	25.0%
	月に1～2回程度	38	8.7%	20	13.8%	58	10.0%
	週に1回程度	28	6.4%	9	6.2%	37	6.4%
	週に2～3回	37	8.5%	4	2.8%	41	7.1%
	ほぼ毎日	20	4.6%	8	5.5%	28	4.8%
	合計	436	100.0%	145	100.0%	581	100.0%

図表70 21.徘徊

		入院後1年時点					
		基本調査群		opA群		合計	
問06-(1) 21.徘徊	なし	292	67.0%	109	75.2%	401	69.0%
	この1ヶ月にその他の症状、問題行動は見られなかったが、それ以前にはあった	61	14.0%	14	9.7%	75	12.9%
	月に1～2回程度	22	5.0%	5	3.4%	27	4.6%
	週に1回程度	14	3.2%	4	2.8%	18	3.1%
	週に2～3回	19	4.4%	4	2.8%	23	4.0%
	ほぼ毎日	28	6.4%	9	6.2%	37	6.4%
	合計	436	100.0%	145	100.0%	581	100.0%

図表71 22.多動・行動の停止

		入院後1年時点					
		基本調査群		opA群		合計	
問06-(1) 22.多動・行動の停止	なし	273	62.6%	94	64.8%	367	63.2%
	この1ヶ月にその他の症状、問題行動は見られなかったが、それ以前にはあった	78	17.9%	21	14.5%	99	17.0%
	月に1～2回程度	19	4.4%	17	11.7%	36	6.2%
	週に1回程度	18	4.1%	4	2.8%	22	3.8%
	週に2～3回	24	5.5%	3	2.1%	27	4.6%
	ほぼ毎日	24	5.5%	6	4.1%	30	5.2%
	合計	436	100.0%	145	100.0%	581	100.0%

図表72 23.強迫行為

		入院後1年時点					
		基本調査群		opA群		合計	
問06-(1) 23.強迫行為	なし	324	74.3%	113	77.9%	437	75.2%
	この1ヶ月にその他の症状、問題行動は見られなかったが、それ以前にはあった	56	12.8%	10	6.9%	66	11.4%
	月に1～2回程度	14	3.2%	5	3.4%	19	3.3%
	週に1回程度	8	1.8%	5	3.4%	13	2.2%
	週に2～3回	15	3.4%	5	3.4%	20	3.4%
	ほぼ毎日	19	4.4%	7	4.8%	26	4.5%
	合計	436	100.0%	145	100.0%	581	100.0%

図表73 24.過食・拒食

		入院後1年時点					
		基本調査群		opA群		合計	
問06-(1) 24.過食・拒食	なし	325	74.5%	115	79.3%	440	75.7%
	この1ヶ月にその他の症状、問題行動は見られなかったが、それ以前にはあった	67	15.4%	14	9.7%	81	13.9%
	月に1～2回程度	10	2.3%	7	4.8%	17	2.9%
	週に1回程度	9	2.1%	2	1.4%	11	1.9%
	週に2～3回	19	4.4%	3	2.1%	22	3.8%
	ほぼ毎日	6	1.4%	4	2.8%	10	1.7%
	合計	436	100.0%	145	100.0%	581	100.0%

図表74 25.多飲水

		入院後1年時点					
		基本調査群		opA群		合計	
問06-(1) 25.多飲水	なし	351	80.5%	116	80.0%	467	80.4%
	この1ヶ月にその他の症状、問題行動は見られなかったが、それ以前にはあった	36	8.3%	8	5.5%	44	7.6%
	月に1～2回程度	10	2.3%	6	4.1%	16	2.8%
	週に1回程度	10	2.3%	4	2.8%	14	2.4%
	週に2～3回	9	2.1%	3	2.1%	12	2.1%
	ほぼ毎日	20	4.6%	8	5.5%	28	4.8%
	合計	436	100.0%	145	100.0%	581	100.0%

図表75 26.異食

		入院後1年時点					
		基本調査群		opA群		合計	
問06-(1) 26.異食	なし	423	97.0%	142	97.9%	565	97.2%
	この1ヶ月にその他の症状、問題行動は見られなかったが、それ以前にはあった	9	2.1%	2	1.4%	11	1.9%
	月に1~2回程度	1	.2%	0	.0%	1	.2%
	週に1回程度	0	.0%	0	.0%	0	.0%
	週に2~3回	0	.0%	1	.7%	1	.2%
	ほぼ毎日	3	.7%	0	.0%	3	.5%
	合計	436	100.0%	145	100.0%	581	100.0%

図表76 27.物質依存

		入院後1年時点					
		基本調査群		opA群		合計	
問06-(1) 27.物質依存	なし	377	86.5%	120	82.8%	497	85.5%
	この1ヶ月にその他の症状、問題行動は見られなかったが、それ以前にはあった	31	7.1%	12	8.3%	43	7.4%
	月に1~2回程度	5	1.1%	1	.7%	6	1.0%
	週に1回程度	5	1.1%	4	2.8%	9	1.5%
	週に2~3回	6	1.4%	5	3.4%	11	1.9%
	ほぼ毎日	12	2.8%	3	2.1%	15	2.6%
	合計	436	100.0%	145	100.0%	581	100.0%

図表77 予測される症状・問題行動

		入院後1年時点					
		基本調査群		opA群		合計	
問6-(2) 予測される症状・問題行動	1.自殺念慮 [問06-(2)]	75	17.2%	28	19.3%	103	17.7%
	2.自傷行為 [問06-(2)]	49	11.2%	23	15.9%	72	12.4%
	3.言語的暴力 [問06-(2)]	167	38.3%	55	37.9%	222	38.2%
	4.身体的暴力 [問06-(2)]	109	25.0%	29	20.0%	138	23.8%
	5.衝動性 [問06-(2)]	200	45.9%	73	50.3%	273	47.0%
	6.器物破壊 [問06-(2)]	94	21.6%	34	23.4%	128	22.0%
	7.他者への迷惑行為 [問06-(2)]	214	49.1%	74	51.0%	288	49.6%
	8.性的逸脱行為 [問06-(2)]	38	8.7%	12	8.3%	50	8.6%
	9.放火 [問06-(2)]	5	1.1%	4	2.8%	9	1.5%
	10.失禁 [問06-(2)]	94	21.6%	19	13.1%	113	19.4%
	11.不潔行為 [問06-(2)]	98	22.5%	21	14.5%	119	20.5%
	12.衣類を破る・脱ぐ [問06-(2)]	38	8.7%	7	4.8%	45	7.7%
	13.収集癖 [問06-(2)]	35	8.0%	13	9.0%	48	8.3%
	14.てんかん発作 [問06-(2)]	18	4.1%	7	4.8%	25	4.3%
	15.気分易変性 [問06-(2)]	258	59.2%	89	61.4%	347	59.7%
	16.集中力低下 [問06-(2)]	208	47.7%	69	47.6%	277	47.7%
	17.特定の物や人に対する強いこだわり [問06-(2)]	164	37.6%	68	46.9%	232	39.9%
	18.ストレス脆弱性 [問06-(2)]	255	58.5%	76	52.4%	331	57.0%
	19.服薬非遵守 [問06-(2)]	231	53.0%	67	46.2%	298	51.3%
	20.介助等への拒否・拒絶・抵抗行為 [問06-(2)]	164	37.6%	56	38.6%	220	37.9%
	21.徘徊 [問06-(2)]	113	25.9%	34	23.4%	147	25.3%
	22.多動・行動の停止 [問06-(2)]	93	21.3%	29	20.0%	122	21.0%
	23.強迫行為 [問06-(2)]	57	13.1%	15	10.3%	72	12.4%
	24.過食・拒食 [問06-(2)]	62	14.2%	24	16.6%	86	14.8%
	25.多飲水 [問06-(2)]	52	11.9%	24	16.6%	76	13.1%
	26.異食 [問06-(2)]	6	1.4%	2	1.4%	8	1.4%
27.物質依存 [問06-(2)]	45	10.3%	23	15.9%	68	11.7%	
合計	436	100.0%	145	100.0%	581	100.0%	

図表78 精神症状

	入院後1年時点						
	基本調査群		opA群		合計		
問07 精神症状	症状がまったくないか、あるいはいくつかの軽い症状が認められるが、日常生活の中ではほとんど自立しない程度である	17	3.9%	4	2.8%	21	3.6%
	精神症状は認められるが、安定化している(略)	36	8.3%	16	11.0%	52	9.0%
	精神症状、人格水準の低下、認知症の症状などにより意志の伝達や現実検討にいくらかの欠陥がみられる(略)	106	24.3%	38	26.2%	144	24.8%
	精神症状、人格水準の低下、認知症の症状などにより意志の伝達に判断に欠陥がある(略)	128	29.4%	45	31.0%	173	29.8%
	精神症状、人格水準の低下、認知症の症状などにより意志の伝達に粗大な欠陥がある(略)	119	27.3%	34	23.4%	153	26.3%
	活発な精神症状、人格水準の著しい低下、重度の認知症の症状などにより著しい逸脱行動(略)	30	6.9%	8	5.5%	38	6.5%
	合計	436	100.0%	145	100.0%	581	100.0%

図表79 GAF尺度

	入院後1年時点						
	基本調査群		opA群		合計		
問08 GAF尺度	100-91	0	.0%	0	.0%	0	.0%
	90-81	10	2.3%	1	.7%	11	1.9%
	80-71	4	.9%	3	2.1%	7	1.2%
	70-61	14	3.2%	7	4.8%	21	3.6%
	60-51	38	8.7%	14	9.7%	52	9.0%
	50-41	29	6.7%	13	9.0%	42	7.2%
	40-31	111	25.5%	37	25.5%	148	25.5%
	30-21	158	36.2%	54	37.2%	212	36.5%
	20-11	45	10.3%	13	9.0%	58	10.0%
	10-1	25	5.7%	3	2.1%	28	4.8%
	0	2	.5%	0	.0%	2	.3%
	合計	436	100.0%	145	100.0%	581	100.0%

図表80 ADL ベッド上の可動性

	入院後1年時点						
	基本調査群		opA群		合計		
問09 ADL ベッド上の可動性	0.自立	351	80.5%	128	88.3%	479	82.4%
	1.準備のみ	10	2.3%	2	1.4%	12	2.1%
	2.観察	15	3.4%	4	2.8%	19	3.3%
	3.部分的な援助	26	6.0%	7	4.8%	33	5.7%
	4.広範な援助	9	2.1%	1	.7%	10	1.7%
	5.最大の援助	5	1.1%	2	1.4%	7	1.2%
	6.全面依存	20	4.6%	1	.7%	21	3.6%
	合計	436	100.0%	145	100.0%	581	100.0%