

添付資料

表1 連日、非連日温泉入浴者間の各疾患既往疾患頻度

疾患名	入浴頻度	男+女(%)	男(%)	女(%)
がん	非毎日	10.44	12.08	9.24
	毎日	10.22	12.45	8.42
虚血性心疾患	非毎日	7.16	9.72	5.10
	毎日	6.19	9.32	3.83
脳卒中	非毎日	3.09	4.20	2.25
	毎日	1.97	3.08	1.12
高血圧	非毎日	38.53	40.26	37.17
	毎日	36.24	37.67	35.28
不整脈	非毎日	9.46	10.79	8.37
	毎日	7.89	9.51	6.67
痛風	非毎日	3.81	7.79	0.76
	毎日	3.80	7.97	0.63
喘息	非毎日	4.40	4.03	4.60
	毎日	3.05	3.26	2.88
糖尿病	非毎日	14.25	18.50	10.82
	毎日	12.43	17.48	8.60
高脂質血症	非毎日	11.14	9.81	12.21
	毎日	10.65	8.48	12.36
腎臓病	非毎日	3.87	5.35	2.78
	毎日	2.95	3.78	2.35
うつ病	非毎日	2.70	1.88	3.31
	毎日	1.49	1.35	1.61
慢性肝炎	非毎日	1.83	2.23	1.52
	毎日	1.95	1.96	1.97
膠原病	非毎日	2.55	1.41	3.41
	毎日	2.23	1.40	2.84
アレルギー疾患	非毎日	5.37	3.64	6.69
	毎日	5.38	3.87	6.49

赤字は、有意差のある場合。

表2 温泉利用期間別連日非連日温泉入浴群間における各疾患の既往頻度

疾患	温泉入浴頻度	男性(利用<10y)	男性(利用>40y)	女性(利用<10y)	女性(利用>40y)
		既往率(%)	既往率(%)	既往率(%)	既往率(%)
がん	非毎日	13.01	11.44	8.58	10.36
	毎日	12.77	11.61	11.89	8.60
虚血性心疾患	非毎日	9.94	10.63	5.11	5.98
	毎日	7.98	9.26	3.78	4.34
脳卒中	非毎日	4.06	4.90	2.46	2.79
	毎日	2.13	3.79	0.00	1.10
高血圧	非毎日	41.34	41.42	38.11	38.05
	毎日	40.96	37.05	31.89	37.78
不整脈	非毎日	11.60	8.72	7.95	10.96
	毎日	9.57	10.16	8.65	6.62
痛風	非毎日	7.87	10.08	0.50	0.80
	毎日	11.17	6.70	0.00	0.79
喘息	非毎日	3.65	5.45	4.04	5.38
	毎日	4.79	2.90	0.00	2.92
糖尿病	非毎日	18.48	20.98	9.97	10.36
	毎日	16.49	17.97	8.65	9.38
高脂質血症	非毎日	11.10	8.99	13.19	10.16
	毎日	13.83	6.47	15.14	11.12
腎臓病	非毎日	4.56	7.36	2.97	2.79
	毎日	3.19	3.57	2.16	2.52
うつ病	非毎日	1.74	1.09	3.60	2.79
	毎日	1.60	0.78	1.08	1.18
慢性肝炎	非毎日	2.40	0.82	1.64	1.20
	毎日	1.60	2.46	3.24	2.60
膠原病	非毎日	1.49	0.54	3.15	4.18
	毎日	1.06	1.23	3.24	2.68
アレルギー疾患	非毎日	3.81	3.81	7.32	5.98
	毎日	2.66	4.35	11.89	6.31

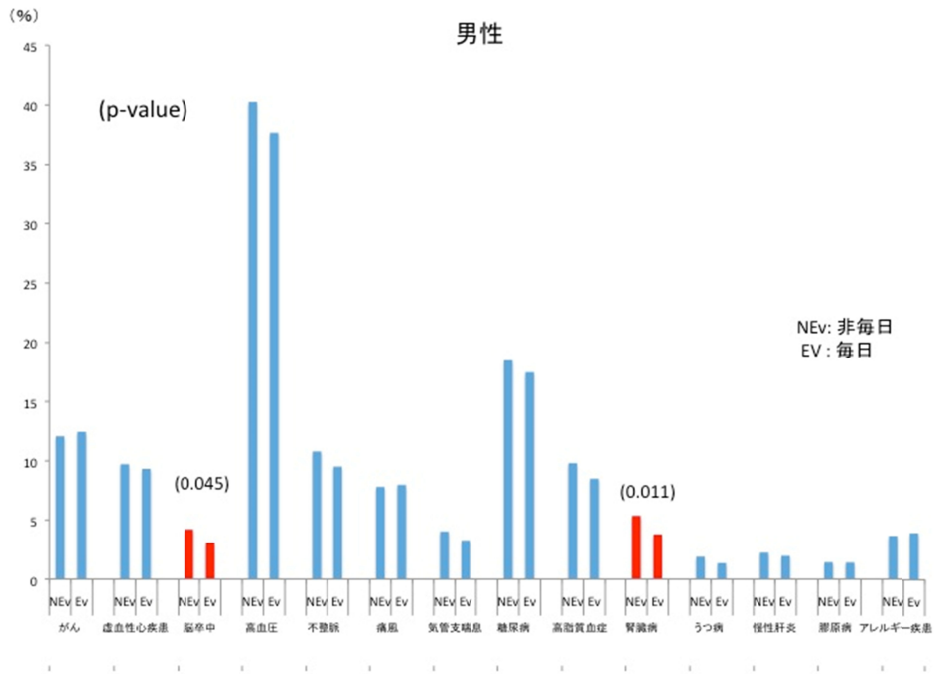


図1 男性の連日、非連日温泉入浴者間の各疾患既往疾患頻度
赤棒は、有意差のある場合。カッコ内に t-test による p 値を示す。(以下同じ)

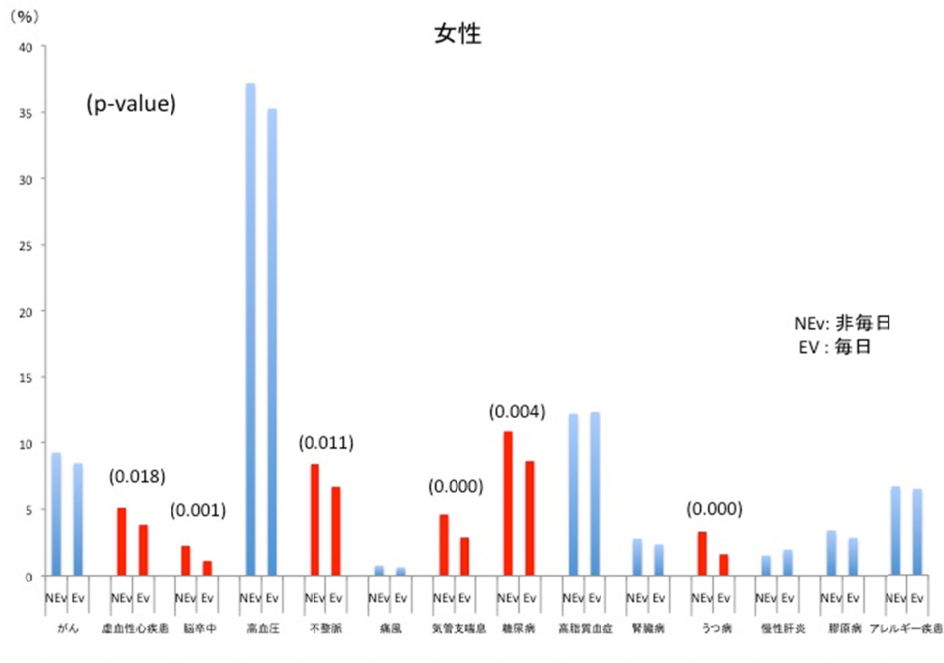


図2 女性の連日、非連日温泉入浴者間の各疾患既往疾患頻度

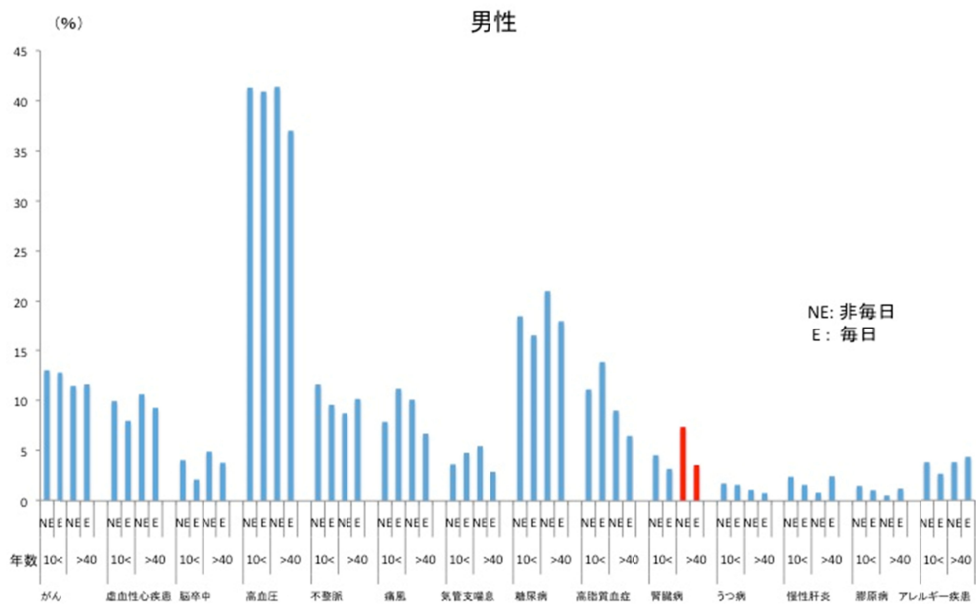


図3 男性における10年未満と40年以上の温泉量期間別に見た連日非連日温泉利用者間の既往疾患頻度の比較

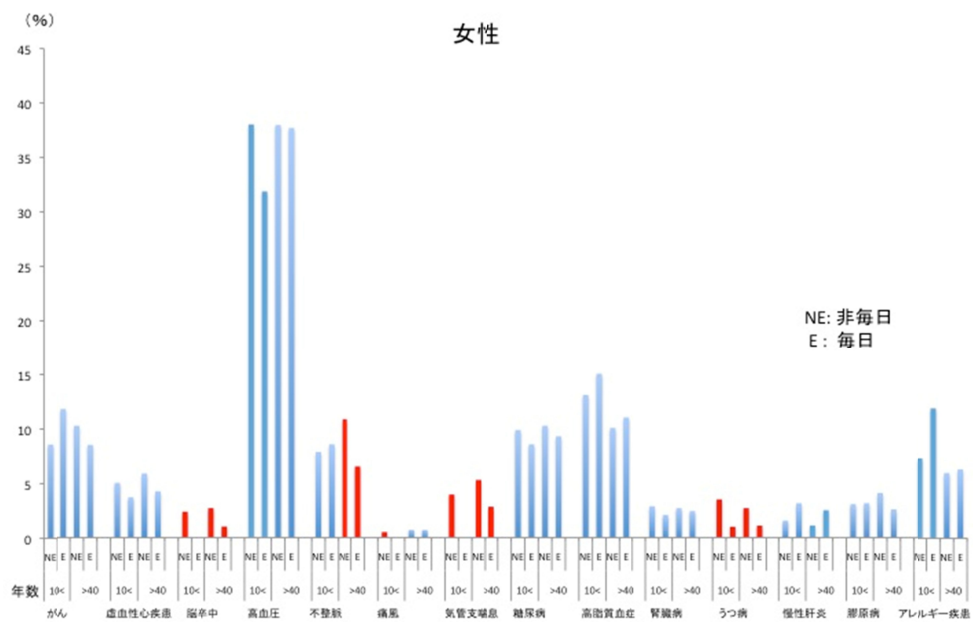


図4 女性における10年未満と40年以上の温泉量期間別に見た連日非連日温泉利用者間の既往疾患頻度の比較

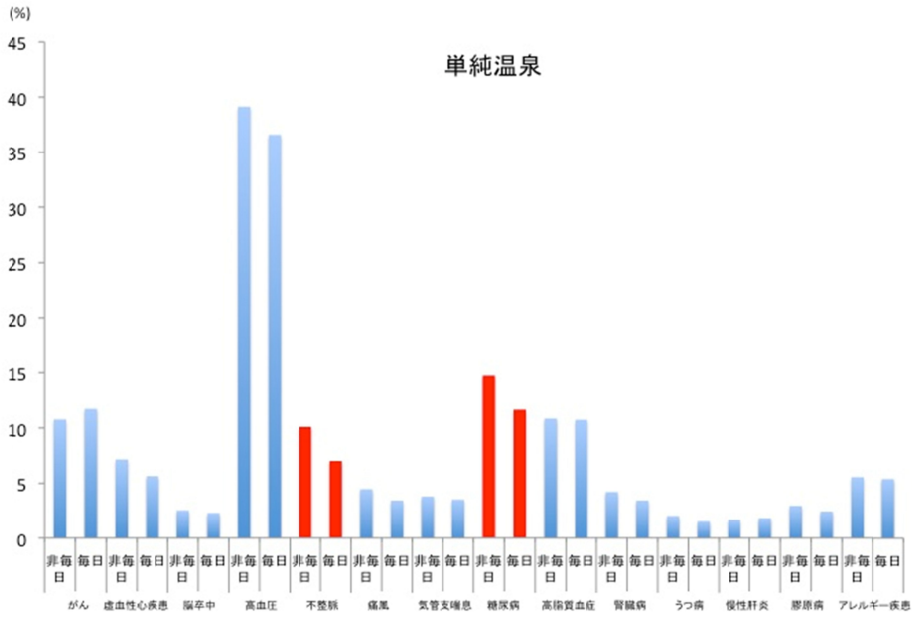


図5 単純温泉の連日非連日利用者間の各種既往疾患の頻度比較

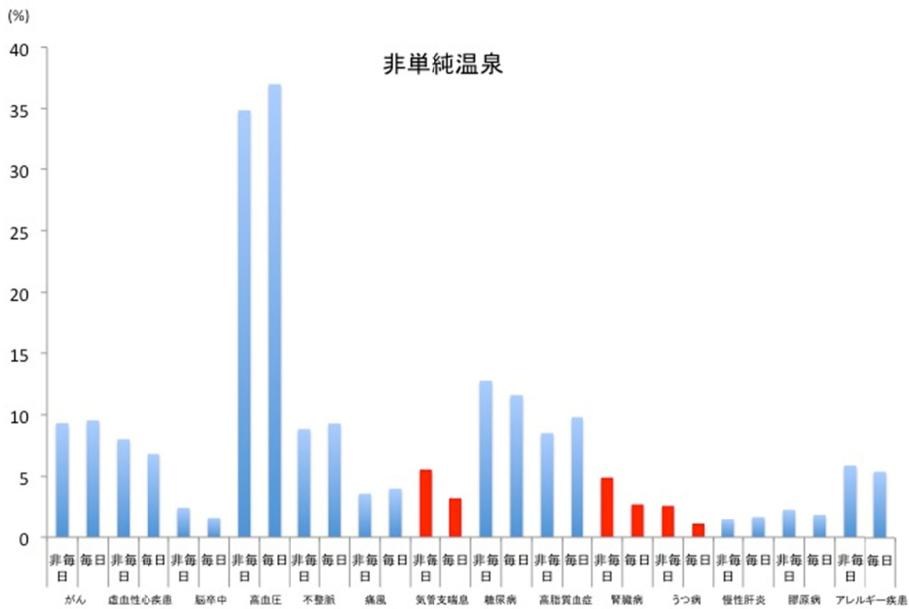


図6 単純温泉以外の泉質の温泉の連日非連日利用者間の各種既往疾患の頻度比較

以上