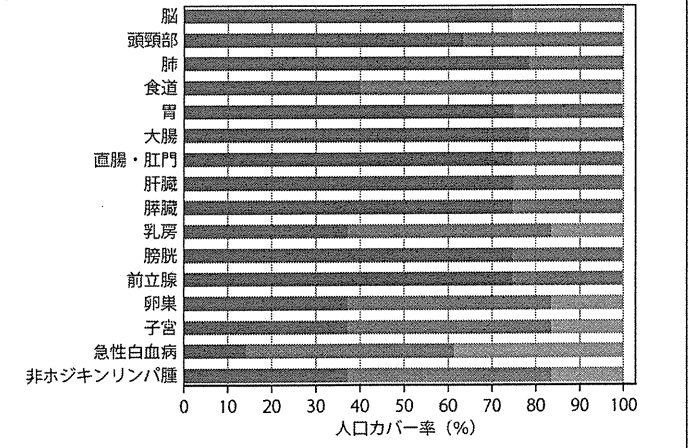
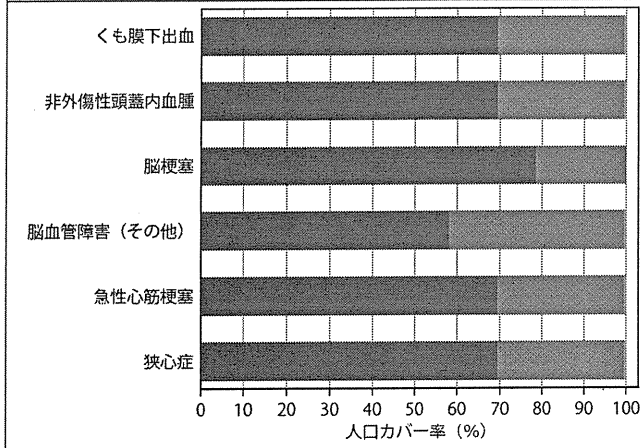
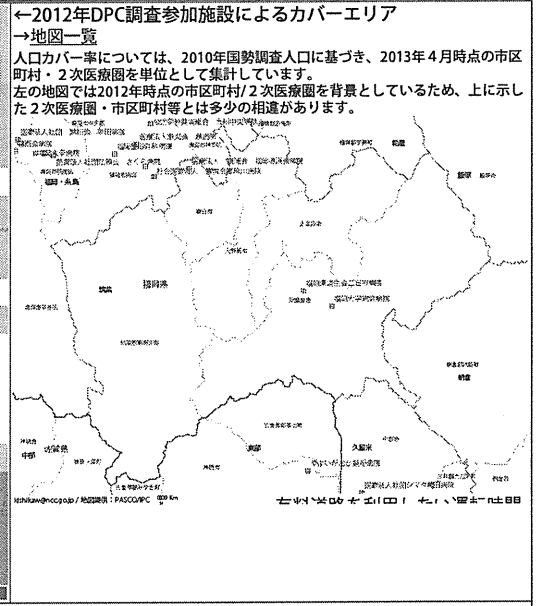
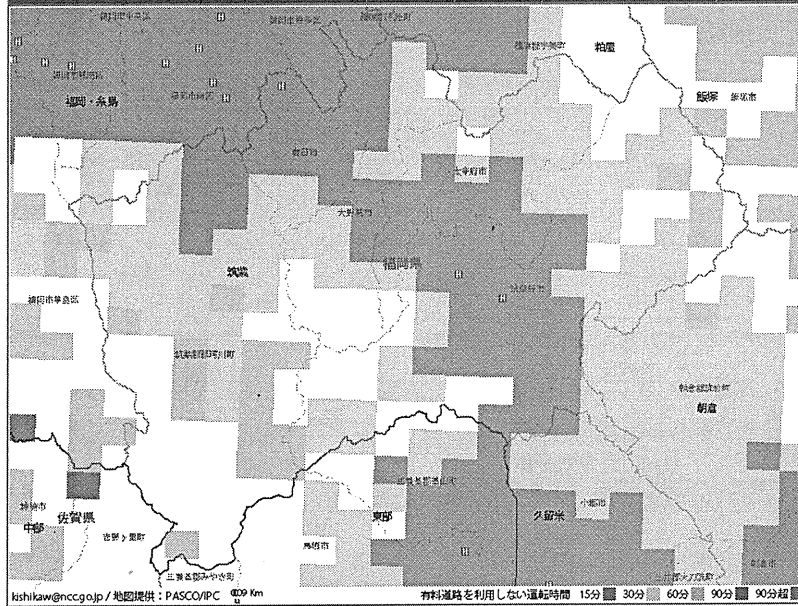


人口カバー率


傷病	人口	カバー率 (%)										平均(分)
		15分	30分	60分	90分	90分超	15分以内	30分以内	60分以内	90分以内	90分超	
010020 くも膜下出血	295,547	127,519	2,410	0	0	69.5	99.4	100.0	100.0	100.0	12.6	
010040 非外傷性頭蓋内血腫	295,547	127,519	2,410	0	0	69.5	99.4	100.0	100.0	100.0	12.6	
010060 脳梗塞	333,722	91,333	421	0	0	78.4	99.9	100.0	100.0	100.0	11.9	
010070 脳血管障害 (その他)	246,701	176,227	2,548	0	0	58.0	99.4	100.0	100.0	100.0	13.6	
050030 急性心筋梗塞	295,547	127,519	2,410	0	0	69.5	99.4	100.0	100.0	100.0	12.6	
050050 狭心症	295,791	127,275	2,410	0	0	69.5	99.4	100.0	100.0	100.0	12.6	
010010 脳腫瘍	317,778	106,053	1,645	0	0	74.7	99.6	100.0	100.0	100.0	12.3	
03001x 頭頸部悪性腫瘍	268,932	154,799	1,745	0	0	63.2	99.6	100.0	100.0	100.0	13.3	
040040 肺の悪性腫瘍	333,722	91,333	421	0	0	78.4	99.9	100.0	100.0	100.0	11.9	
060010 食道の悪性腫瘍	170,891	252,747	1,838	0	0	40.2	99.6	100.0	100.0	100.0	16.2	
060020 胃の悪性腫瘍	318,593	105,282	1,601	0	0	74.9	99.6	100.0	100.0	100.0	12.3	
060035 大腸の悪性腫瘍	334,049	91,050	377	0	0	78.5	99.9	100.0	100.0	100.0	11.9	
060040 直腸肛門の悪性腫瘍	317,778	106,053	1,645	0	0	74.7	99.6	100.0	100.0	100.0	12.3	
060050 肝・肝内胆管の悪性腫瘍	318,349	105,526	1,601	0	0	74.8	99.6	100.0	100.0	100.0	12.3	
06007x 膵臓、脾臓の腫瘍	317,778	106,053	1,645	0	0	74.7	99.6	100.0	100.0	100.0	12.3	
090010 乳房の悪性腫瘍	158,527	196,605	70,344	0	0	37.3	83.5	100.0	100.0	100.0	19.4	
110070 膀胱腫瘍	317,778	106,053	1,645	0	0	74.7	99.6	100.0	100.0	100.0	12.3	
110080 前立腺の悪性腫瘍	318,022	105,809	1,645	0	0	74.7	99.6	100.0	100.0	100.0	12.3	
120010 卵巣・子宮附属器の悪性腫瘍	158,527	196,601	70,348	0	0	37.3	83.5	100.0	100.0	100.0	19.4	
12002x 子宮頸・体部の悪性腫瘍	158,527	196,601	70,348	0	0	37.3	83.5	100.0	100.0	100.0	19.4	
130010 急性白血病	60,486	201,181	163,809	0	0	14.2	61.5	100.0	100.0	100.0	25.9	
130030 非ホジキンリンパ腫	158,527	196,601	70,348	0	0	37.3	83.5	100.0	100.0	100.0	19.4	
DPC調査参加施設	334,842	90,258	377	0	0	78.7	99.9	100.0	100.0	100.0	20.4	



4064-pp-ALL-Stroke&AMI/H24 濃縮：15分以内/緑：30分以内/橙：60分以内/赤：90分以内 紫：90分超

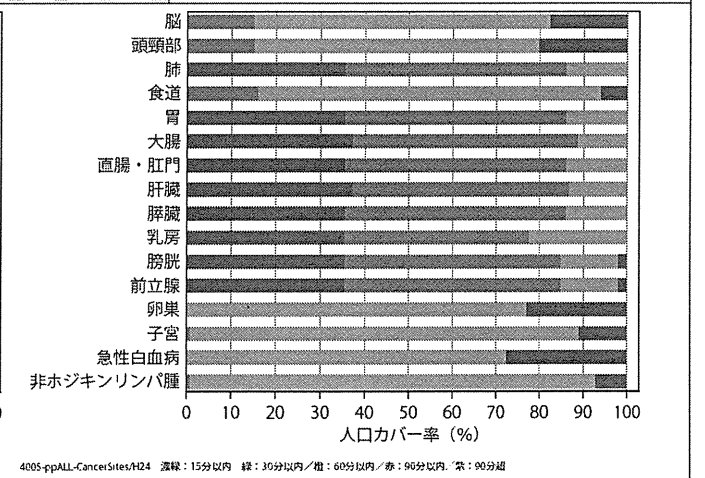
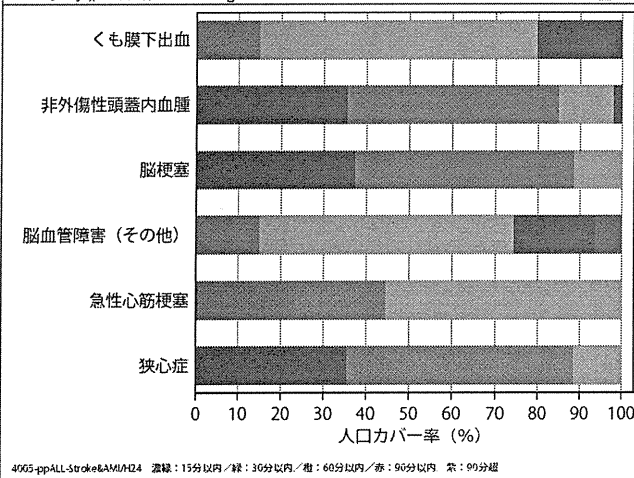
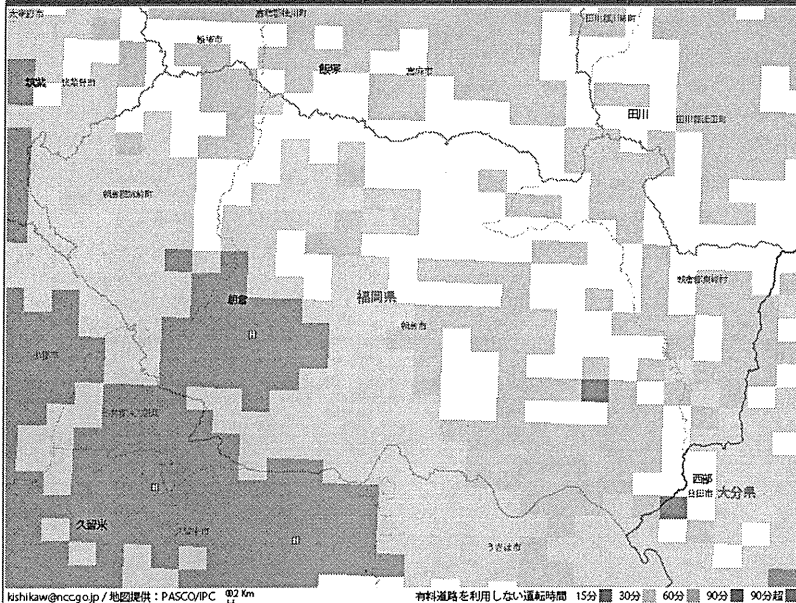
4064-pp-ALL-CancerSites/H24 濃縮：15分以内/緑：30分以内/橙：60分以内/赤：90分以内 紫：90分超

地図一覧




人口カバー率

傷病	人口					カバー率 (%)					平均(分)
	15分	30分	60分	90分	90分超	15分以内	30分以内	60分以内	90分以内	90分超	
010020 くも膜下出血	162	13,031	56,626	17,687	51	0.2	15.1	79.7	99.9	100.0	47.1
010040 非外傷性頭蓋内血腫	30,993	43,275	11,467	1,823	0	35.4	84.8	97.9	100.0	100.0	20.7
010060 脳梗塞	32,585	45,076	9,891	5	0	37.2	88.7	100.0	100.0	100.0	18.2
010070 脳血管障害 (その他)	162	13,031	51,714	17,078	5,573	0.2	15.1	74.1	93.6	100.0	47.3
050030 急性心筋梗塞	334	38,714	48,465	45	0	0.4	44.6	99.9	100.0	100.0	30.8
050050 狭心症	31,165	46,353	9,998	42	0	35.6	88.5	100.0	100.0	100.0	18.4
010010 脳腫瘍	162	13,031	58,787	15,577	0	0.2	15.1	82.2	100.0	100.0	45.4
03001x 頭頸部悪性腫瘍	162	13,031	56,626	17,687	51	0.2	15.1	79.7	99.9	100.0	47.1
040040 肺の悪性腫瘍	30,993	44,260	12,299	5	0	35.4	85.9	100.0	100.0	100.0	18.9
060010 食道の悪性腫瘍	162	13,732	68,406	5,257	0	0.2	15.9	94.0	100.0	100.0	42.0
060020 胃の悪性腫瘍	30,993	44,261	12,298	5	0	35.4	85.9	100.0	100.0	100.0	18.9
060035 大腸の悪性腫瘍	32,585	45,217	9,750	5	0	37.2	88.9	100.0	100.0	100.0	18.1
060040 直腸・肛門の悪性腫瘍	30,993	44,260	12,299	5	0	35.4	85.9	100.0	100.0	100.0	18.9
060050 肝・肝内胆管の悪性腫瘍	32,482	43,501	11,569	5	0	37.1	86.8	100.0	100.0	100.0	18.7
06007x 膵臓、脾臓の腫瘍	30,993	44,261	12,298	5	0	35.4	85.9	100.0	100.0	100.0	18.8
090010 乳房の悪性腫瘍	30,831	37,036	19,686	5	0	35.2	77.5	100.0	100.0	100.0	20.2
110070 膀胱腫瘍	30,993	43,275	11,467	1,823	0	35.4	84.8	97.9	100.0	100.0	20.7
110080 前立腺の悪性腫瘍	30,993	43,275	11,467	1,823	0	35.4	84.8	97.9	100.0	100.0	20.7
120010 卵巣・子宮附属器の悪性腫瘍	0	0	67,355	20,202	0	0.0	0.0	76.9	100.0	100.0	55.0
12002x 子宮頸・体部の悪性腫瘍	0	701	77,245	9,611	0	0.0	0.8	89.0	100.0	100.0	51.4
130010 急性白血病	0	0	63,423	24,084	51	0.0	0.0	72.4	99.9	100.0	57.0
130030 非ホジキンリンパ腫	0	701	80,585	6,271	0	0.0	0.8	92.8	100.0	100.0	48.0
DPC調査参加施設	32,585	45,217	9,750	5	0	37.2	88.9	100.0	100.0	100.0	24.5

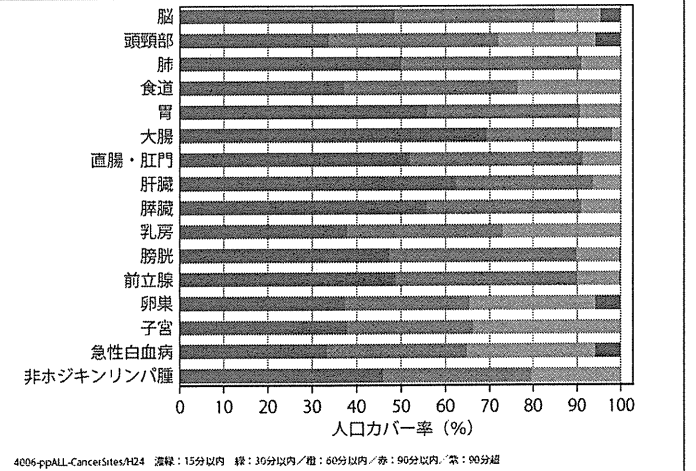
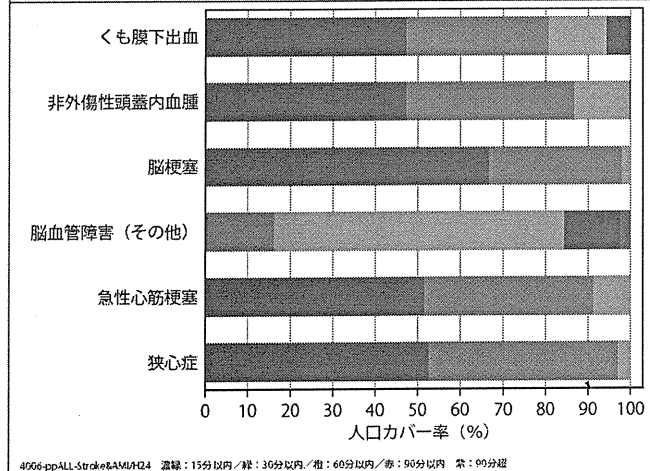
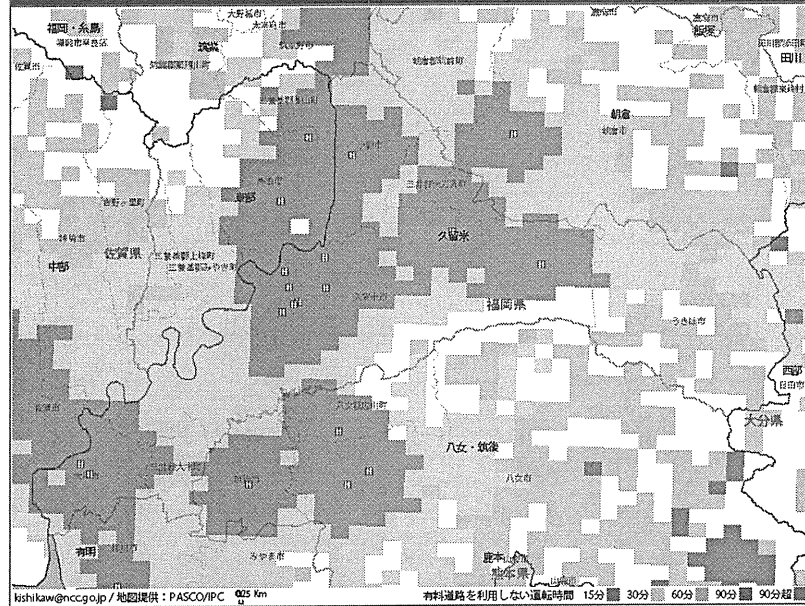


地図一覧



人口カバー率


傷病	人口					カバー率 (%)					平均(分)
	15分	30分	60分	90分	90分超	15分以内	30分以内	60分以内	90分以内	90分超	
010020 くも膜下出血	214,601	151,143	61,506	26,197	77	47.3	80.6	94.2	100.0	100.0	20.5
010040 非外傷性頭蓋内血腫	214,601	178,652	58,840	1,431	0	47.3	86.7	99.7	100.0	100.0	18.0
010060 脳梗塞	302,129	142,829	8,566	0	0	66.6	98.1	100.0	100.0	100.0	12.4
010070 脳血管障害 (その他)	1,702	71,723	309,418	59,997	10,684	0.4	16.2	84.4	97.6	100.0	48.0
050030 急性心筋梗塞	233,345	180,466	39,712	0	0	51.5	91.2	100.0	100.0	100.0	15.9
050050 狭心症	238,677	201,135	13,711	0	0	52.6	97.0	100.0	100.0	100.0	14.9
010010 脳腫瘍	219,896	165,328	47,745	20,505	50	48.5	84.9	95.5	100.0	100.0	19.3
03001x 頭頸部悪性腫瘍	152,640	173,787	100,961	26,073	63	33.7	72.0	94.2	100.0	100.0	23.8
040040 肺の悪性腫瘍	226,420	185,854	41,249	0	0	49.9	90.9	100.0	100.0	100.0	15.8
060010 食道の悪性腫瘍	168,805	177,312	107,345	61	0	37.2	76.3	100.0	100.0	100.0	21.3
060020 胃の悪性腫瘍	253,190	157,499	42,834	0	0	55.8	90.6	100.0	100.0	100.0	15.0
060035 大腸の悪性腫瘍	314,459	130,510	8,554	0	0	69.3	98.1	100.0	100.0	100.0	12.1
060040 直腸肛門の悪性腫瘍	235,509	178,704	39,311	0	0	51.9	91.3	100.0	100.0	100.0	15.6
060050 肝・肝内胆管の悪性腫瘍	283,380	141,960	28,184	0	0	62.5	93.8	100.0	100.0	100.0	13.6
06007x 膵臓、脾臓の腫瘍	252,389	159,914	41,220	0	0	55.7	90.9	100.0	100.0	100.0	14.9
090010 乳房の悪性腫瘍	172,005	159,052	122,466	0	0	37.9	73.0	100.0	100.0	100.0	20.8
110070 膀胱腫瘍	214,438	193,417	44,237	1,431	0	47.3	89.9	99.7	100.0	100.0	17.4
110080 前立腺の悪性腫瘍	220,352	188,025	43,715	1,431	0	48.6	90.0	99.7	100.0	100.0	17.1
120010 卵巣・子宮付属器の悪性腫瘍	169,318	128,169	129,901	26,073	63	37.3	65.6	94.2	100.0	100.0	24.5
12002x 子宮頸・体部の悪性腫瘍	172,005	128,359	153,098	61	0	37.9	66.2	100.0	100.0	100.0	22.9
130010 急性白血病	150,938	143,009	133,302	26,197	78	33.3	64.8	94.2	100.0	100.0	25.4
130030 非ホジキンリンパ腫	207,866	153,249	92,348	61	0	45.8	79.6	100.0	100.0	100.0	19.4
DPC調査参加施設	317,132	127,838	8,554	0	0	69.9	98.1	100.0	100.0	100.0	15.4



4006-ppALL-Stroke&AMU424 濃緑：15分以内／緑：30分以内／橙：60分以内／赤：90分以内 紫：90分超

4006-ppALL-CancerSites424 濃緑：15分以内 緑：30分以内／橙：60分以内／赤：90分以内 紫：90分超

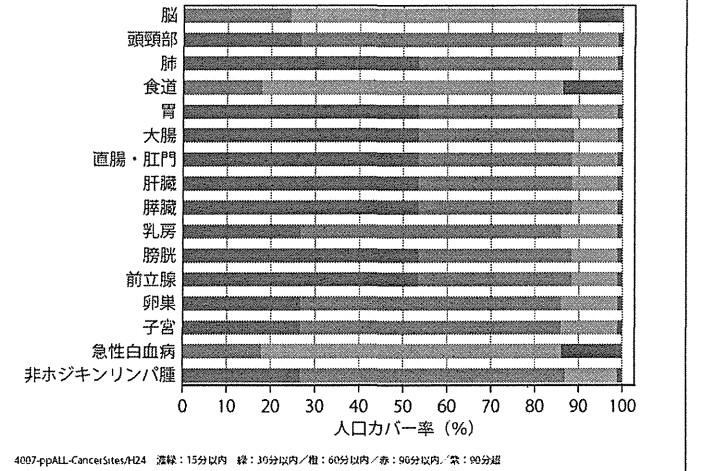
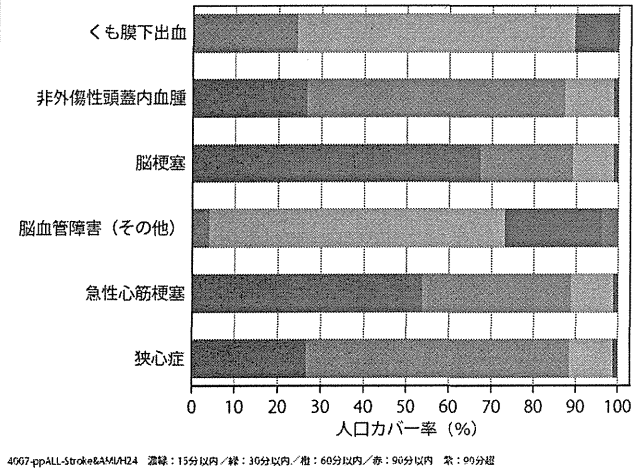
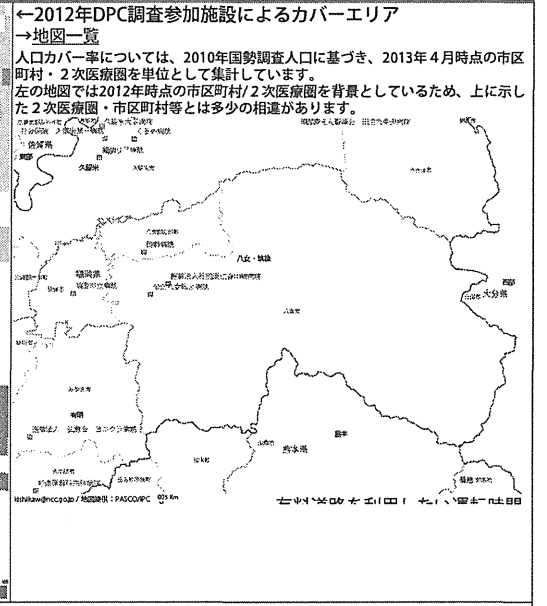
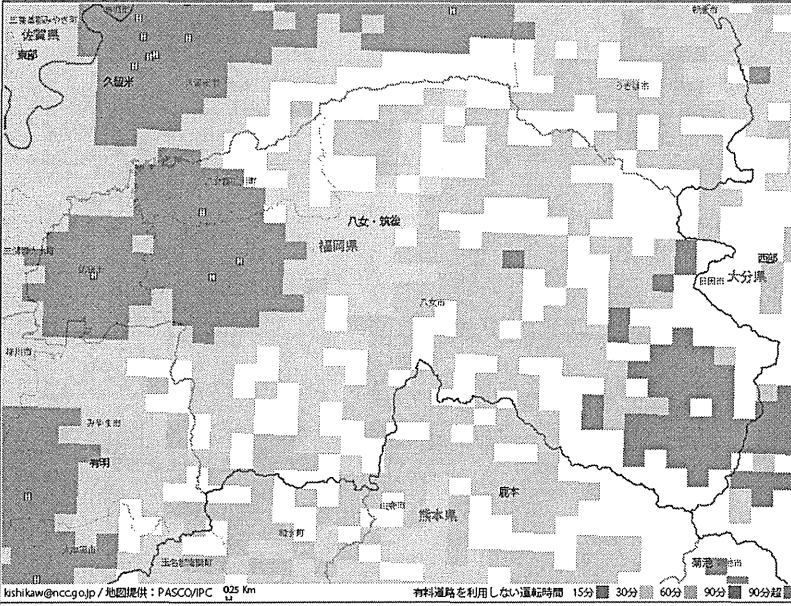
地図一覧




八女市(40210) 筑後市(40211) 広川町(40544)

人口カバー率

傷病	人口					カバー率 (%)					平均(分)
	15分	30分	60分	90分	90分超	15分以内	30分以内	60分以内	90分以内	90分超	
010020 くも膜下出血	0	33,607	89,609	12,950	1,469	0.0	24.4	89.5	98.9	100.0	38.9
010040 非外傷性頭蓋内血腫	36,901	83,060	16,024	1,648	2	26.8	87.2	98.8	100.0	100.0	20.9
010060 脳梗塞	92,544	30,267	13,215	1,610	0	67.2	89.2	98.8	100.0	100.0	15.8
010070 脳血管障害 (その他)	0	5,408	95,331	31,320	5,576	0.0	3.9	73.2	95.9	100.0	51.2
050030 急性心筋梗塞	73,772	48,678	13,535	1,650	0	53.6	89.0	98.8	100.0	100.0	17.6
050050 狭心症	36,901	84,755	14,349	1,630	0	26.8	88.4	98.8	100.0	100.0	20.8
010010 脳腫瘍	0	33,607	89,614	12,945	1,469	0.0	24.4	89.5	98.9	100.0	38.9
03001x 頭頸部悪性腫瘍	36,901	81,383	17,701	1,648	2	26.8	85.9	98.8	100.0	100.0	21.1
040040 肺の悪性腫瘍	73,772	48,033	14,220	1,610	0	53.6	88.5	98.8	100.0	100.0	17.6
060010 食道の悪性腫瘍	0	24,697	94,258	17,720	961	0.0	17.9	86.4	99.3	100.0	41.1
060020 胃の悪性腫瘍	73,772	48,033	14,201	1,629	0	53.6	88.5	98.8	100.0	100.0	17.6
060035 大腸の悪性腫瘍	73,772	48,679	13,574	1,610	0	53.6	89.0	98.8	100.0	100.0	17.5
060040 直腸肛門の悪性腫瘍	73,772	48,034	14,180	1,649	0	53.6	88.5	98.8	100.0	100.0	17.6
060050 肝・肝内胆管の悪性腫瘍	73,772	48,033	14,201	1,629	0	53.6	88.5	98.8	100.0	100.0	17.6
06007x 膵臓、脾臓の腫瘍	73,772	48,033	14,200	1,630	0	53.6	88.5	98.8	100.0	100.0	17.6
090010 乳房の悪性腫瘍	36,901	81,385	17,700	1,649	0	26.8	85.9	98.8	100.0	100.0	21.0
110070 膀胱腫瘍	73,772	48,031	14,202	1,628	2	53.6	88.5	98.8	100.0	100.0	17.7
110080 前立腺の悪性腫瘍	73,772	48,031	14,202	1,628	2	53.6	88.5	98.8	100.0	100.0	17.7
120010 卵巣・子宮付属器の悪性腫瘍	36,901	81,385	17,699	1,648	2	26.8	85.9	98.8	100.0	100.0	21.0
12002x 子宮頸・体部の悪性腫瘍	36,901	81,385	17,699	1,650	0	26.8	85.9	98.8	100.0	100.0	21.0
130010 急性白血病	0	24,697	93,910	17,189	1,840	0.0	17.9	86.2	98.7	100.0	41.0
130030 非ホジキンリンパ腫	36,901	83,058	16,046	1,630	0	26.8	87.2	98.8	100.0	100.0	20.9
DPC調査参加施設	96,807	29,580	10,306	943	0	70.3	91.8	99.3	100.0	100.0	19.0

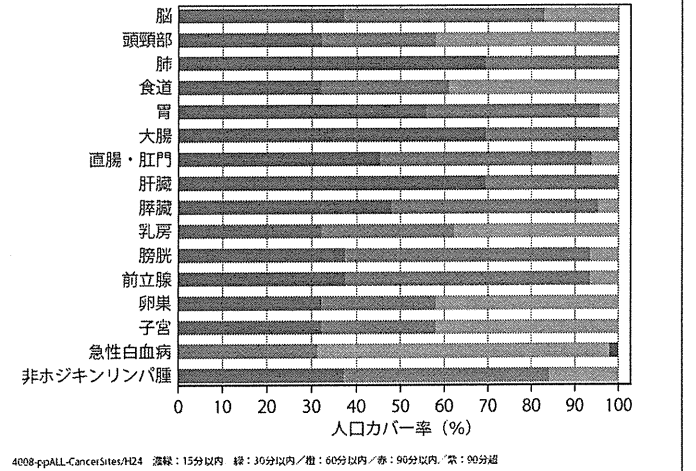
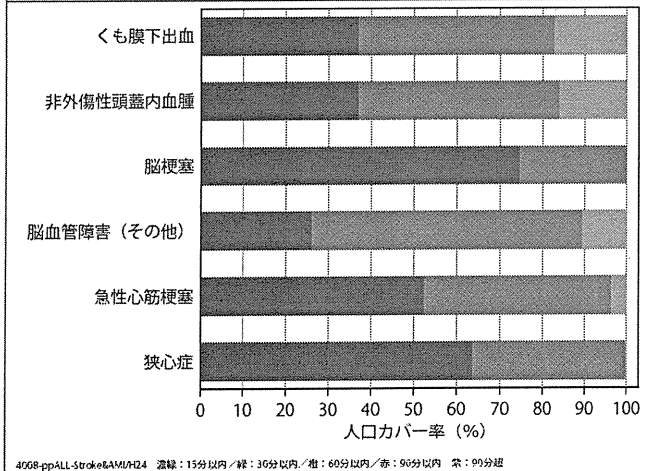
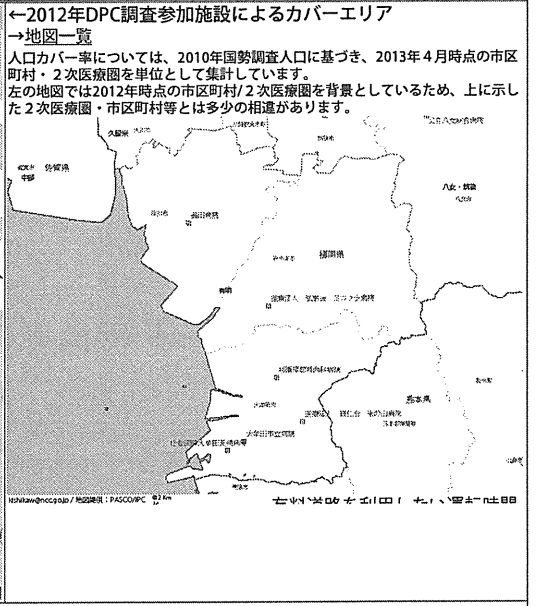
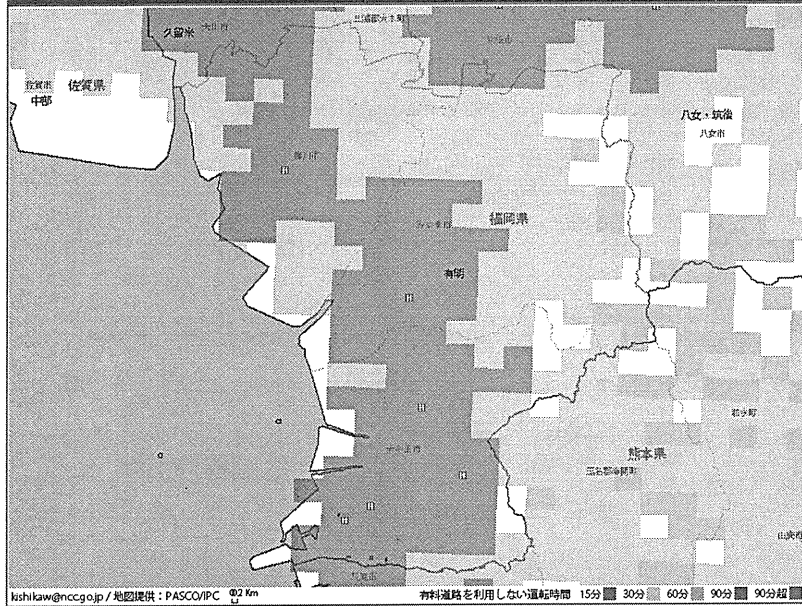


地図一覧



人口カバー率


傷病	人口						カバー率 (%)						平均(分)
	15分	30分	60分	90分	90分超	15分以内	30分以内	60分以内	90分以内	90分超			
010020 くも膜下出血	86,764	107,369	40,257	1	0	37.0	82.8	100.0	100.0	100.0	20.2		
010040 非外傷性頭蓋内血腫	86,795	110,042	37,553	0	0	37.0	84.0	100.0	100.0	100.0	19.9		
010060 脳梗塞	174,454	59,727	211	0	0	74.4	99.9	100.0	100.0	100.0	11.1		
010070 脳血管障害 (その他)	61,395	148,359	24,637	0	0	26.2	89.5	100.0	100.0	100.0	20.2		
050030 急性心筋梗塞	122,593	103,271	8,527	0	0	52.3	96.4	100.0	100.0	100.0	15.3		
050050 狭心症	149,173	84,608	610	0	0	63.6	99.7	100.0	100.0	100.0	12.9		
010010 脳腫瘍	86,764	107,369	40,257	1	0	37.0	82.8	100.0	100.0	100.0	20.2		
03001x 頭頸部悪性腫瘍	75,434	60,788	98,170	0	0	32.2	58.1	100.0	100.0	100.0	24.6		
040040 肺の悪性腫瘍	162,903	71,235	254	0	0	69.5	99.9	100.0	100.0	100.0	12.1		
060010 食道の悪性腫瘍	75,477	67,674	91,221	20	0	32.2	61.1	100.0	100.0	100.0	24.4		
060020 胃の悪性腫瘍	130,861	93,617	9,913	0	0	55.8	95.8	100.0	100.0	100.0	14.5		
060035 大腸の悪性腫瘍	162,903	71,235	254	0	0	69.5	99.9	100.0	100.0	100.0	12.1		
060040 直腸肛門の悪性腫瘍	106,478	113,541	14,372	0	0	45.4	93.9	100.0	100.0	100.0	16.7		
060050 肝・肝内胆管の悪性腫瘍	162,903	71,235	254	0	0	69.5	99.9	100.0	100.0	100.0	12.1		
06007x 膵臓、脾臓の腫瘍	112,151	111,561	10,679	0	0	47.8	95.4	100.0	100.0	100.0	15.9		
090010 乳房の悪性腫瘍	75,508	70,348	88,535	0	0	32.2	62.2	100.0	100.0	100.0	23.6		
110070 膀胱腫瘍	87,768	131,485	15,138	0	0	37.4	93.5	100.0	100.0	100.0	18.1		
110080 前立腺の悪性腫瘍	87,768	131,485	15,138	0	0	37.4	93.5	100.0	100.0	100.0	18.1		
120010 卵巣・子宮付属器の悪性腫瘍	75,434	60,788	98,170	0	0	32.2	58.1	100.0	100.0	100.0	24.6		
12002x 子宮頸・体部の悪性腫瘍	75,434	60,788	98,170	0	0	32.2	58.1	100.0	100.0	100.0	24.6		
130010 急性白血病	0	73,207	156,512	4,672	0	0.0	31.2	98.0	100.0	100.0	36.8		
130030 非ホジキンリンパ腫	86,795	110,042	37,553	0	0	37.0	84.0	100.0	100.0	100.0	19.9		
DPC調査参加施設	174,454	59,727	211	0	0	74.4	99.9	100.0	100.0	100.0	13.1		



4008-ppALL-Stroke&M/H24 濃緑：15分以内／緑：30分以内／橙：60分以内／赤：90分以内 紫：90分超

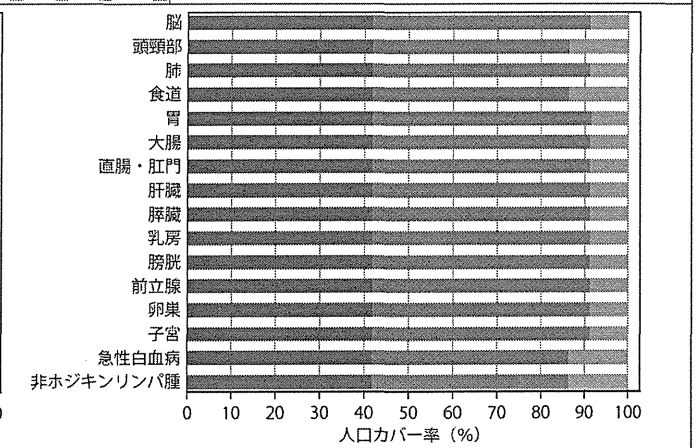
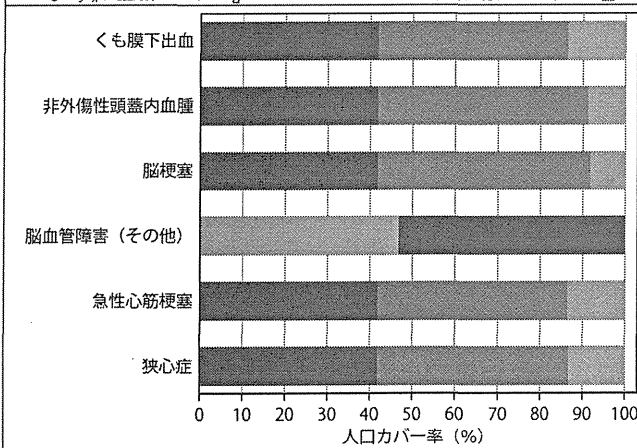
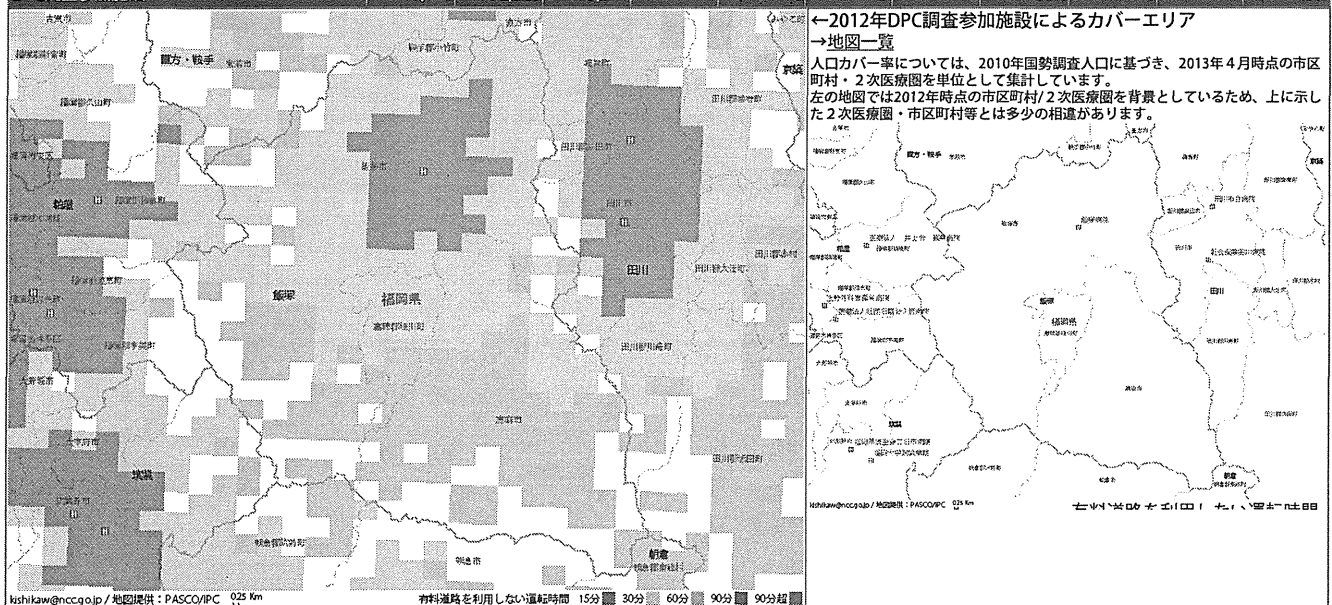
4008-ppALL-CancerSites/H24 濃緑：15分以内 緑：30分以内／橙：60分以内／赤：90分以内 紫：90分超

地図一覧




人口カバー率

傷病	人口						カバー率 (%)						平均(分)
	15分	30分	60分	90分	90分超	15分以内	30分以内	60分以内	90分以内	90分超			
010020 くも膜下出血	78,742	83,628	25,514	28	0	41.9	86.4	100.0	100.0	100.0	18.8		
010040 非外傷性頭蓋内血腫	78,742	92,860	16,309	0	0	41.9	91.3	100.0	100.0	100.0	17.8		
010060 脳梗塞	78,742	93,529	15,641	0	0	41.9	91.7	100.0	100.0	100.0	17.7		
010070 脳血管障害 (その他)	0	6	87,733	99,846	327	0.0	0.0	46.7	99.8	100.0	62.0		
050030 急性心筋梗塞	78,742	83,645	25,498	27	0	41.9	86.4	100.0	100.0	100.0	18.7		
050050 狭心症	78,742	84,310	24,859	0	0	41.9	86.8	100.0	100.0	100.0	18.6		
010010 脳腫瘍	78,742	92,847	16,322	0	0	41.9	91.3	100.0	100.0	100.0	17.8		
03001x 頭頸部悪性腫瘍	78,742	83,628	25,514	28	0	41.9	86.4	100.0	100.0	100.0	18.8		
040040 肺の悪性腫瘍	78,742	92,860	16,309	0	0	41.9	91.3	100.0	100.0	100.0	17.8		
060010 食道の悪性腫瘍	78,742	83,628	25,514	27	0	41.9	86.4	100.0	100.0	100.0	18.8		
060020 胃の悪性腫瘍	78,742	93,529	15,641	0	0	41.9	91.7	100.0	100.0	100.0	17.7		
060035 大腸の悪性腫瘍	78,742	92,851	16,318	0	0	41.9	91.3	100.0	100.0	100.0	17.8		
060040 直腸肛門の悪性腫瘍	78,742	92,851	16,318	0	0	41.9	91.3	100.0	100.0	100.0	17.8		
060050 肝・肝内胆管の悪性腫瘍	78,742	92,864	16,305	0	0	41.9	91.3	100.0	100.0	100.0	17.8		
06007x 膵臓、脾臓の腫瘍	78,742	92,851	16,318	0	0	41.9	91.3	100.0	100.0	100.0	17.8		
090010 乳房の悪性腫瘍	78,742	92,845	16,324	0	0	41.9	91.3	100.0	100.0	100.0	17.8		
110070 膀胱腫瘍	78,742	92,851	16,318	0	0	41.9	91.3	100.0	100.0	100.0	17.8		
110080 前立腺の悪性腫瘍	78,742	92,851	16,318	0	0	41.9	91.3	100.0	100.0	100.0	17.8		
120010 卵巣・子宮附属器の悪性腫瘍	78,742	92,841	16,328	0	0	41.9	91.3	100.0	100.0	100.0	17.8		
12002x 子宮頸・体部の悪性腫瘍	78,742	92,845	16,324	0	0	41.9	91.3	100.0	100.0	100.0	17.8		
130010 急性白血病	78,742	83,622	25,519	28	0	41.9	86.4	100.0	100.0	100.0	18.8		
130030 非ホジキンリンパ腫	78,742	83,622	25,519	27	0	41.9	86.4	100.0	100.0	100.0	18.8		
DPC調査参加施設	78,742	93,529	15,641	0	0	41.9	91.7	100.0	100.0	100.0	22.2		



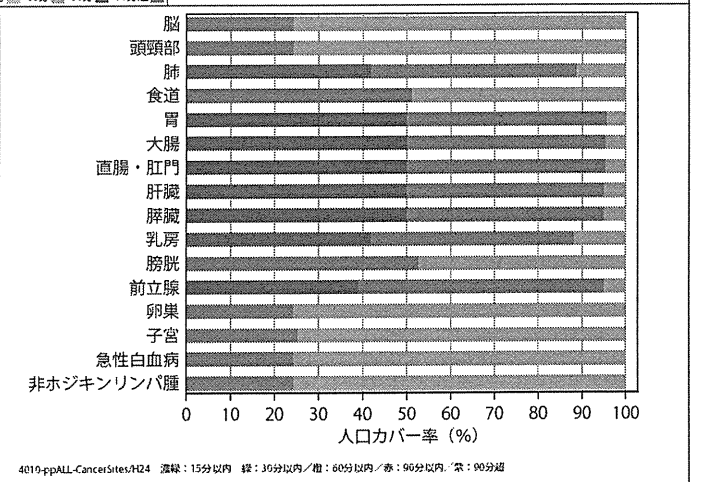
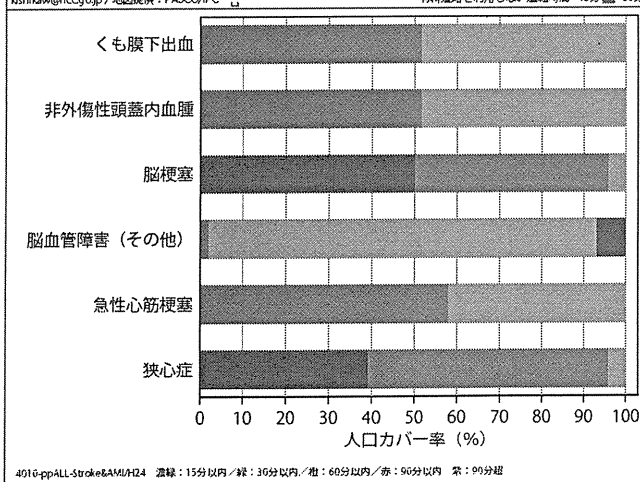
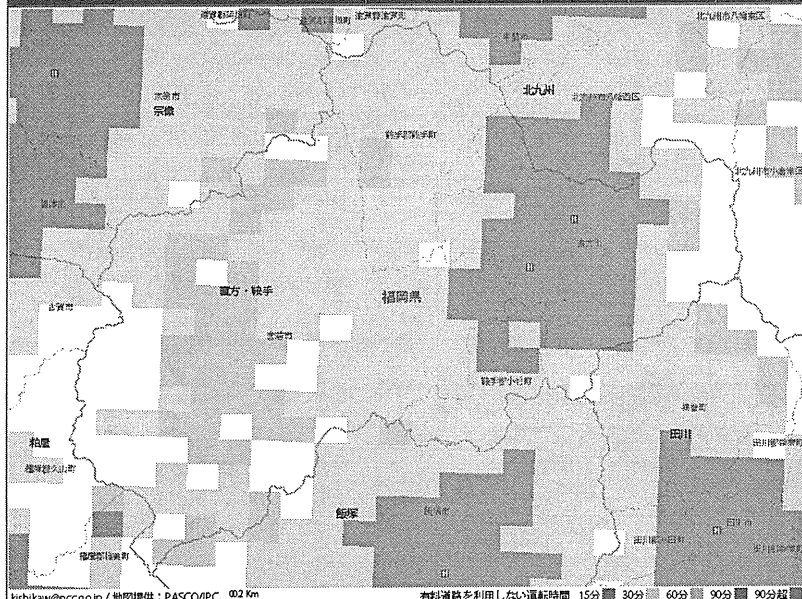
地図一覧



直方市(40204) 宮若市(40226) 小竹町(40401) 鞍手町(40402)

人口カバー率

傷病	人口	カバー率 (%)										平均(分)
		15分	30分	60分	90分	90分超	15分以内	30分以内	60分以内	90分以内	90分超	
010020 くも膜下出血	0	60,345	56,454	0	0	0	0.0	51.7	100.0	100.0	100.0	29.8
010040 非外傷性頭蓋内血腫	0	60,351	56,448	0	0	0	0.0	51.7	100.0	100.0	100.0	29.8
010060 脳梗塞	58,298	53,687	4,814	0	0	0	49.9	95.9	100.0	100.0	100.0	15.9
010070 脳血管障害 (その他)	0	2,404	106,049	8,347	0	0	0.0	2.1	92.9	100.0	100.0	45.4
050030 急性心筋梗塞	0	67,533	49,267	0	0	0	0.0	57.8	100.0	100.0	100.0	29.5
050050 狭心症	45,643	66,343	4,814	0	0	0	39.1	95.9	100.0	100.0	100.0	17.4
010010 脳腫瘍	0	28,286	88,514	0	0	0	0.0	24.2	100.0	100.0	100.0	33.3
03001x 頭頸部悪性腫瘍	0	28,237	88,562	1	0	0	0.0	24.2	100.0	100.0	100.0	33.4
040040 肺の悪性腫瘍	48,637	54,916	13,247	0	0	0	41.6	88.7	100.0	100.0	100.0	18.9
060010 食道の悪性腫瘍	0	59,672	57,127	0	0	0	0.0	51.1	100.0	100.0	100.0	30.0
060020 胃の悪性腫瘍	58,298	53,687	4,814	0	0	0	49.9	95.9	100.0	100.0	100.0	15.9
060035 大腸の悪性腫瘍	58,298	53,166	5,336	0	0	0	49.9	95.4	100.0	100.0	100.0	16.0
060040 直腸・肛門の悪性腫瘍	58,298	53,166	5,336	0	0	0	49.9	95.4	100.0	100.0	100.0	16.0
060050 肝・肝内胆管の悪性腫瘍	58,298	52,703	5,799	0	0	0	49.9	95.0	100.0	100.0	100.0	16.1
06007x 膵臓、脾臓の腫瘍	58,298	52,697	5,805	0	0	0	49.9	95.0	100.0	100.0	100.0	16.1
090010 乳房の悪性腫瘍	48,637	54,376	13,788	0	0	0	41.6	88.2	100.0	100.0	100.0	18.9
110070 膀胱腫瘍	0	61,542	55,257	0	0	0	0.0	52.7	100.0	100.0	100.0	29.7
110080 前立腺の悪性腫瘍	45,643	65,286	5,871	0	0	0	39.1	95.0	100.0	100.0	100.0	17.5
120010 卵巣・子宮付属器の悪性腫瘍	0	28,237	88,562	1	0	0	0.0	24.2	100.0	100.0	100.0	33.4
12002x 子宮頸・体部の悪性腫瘍	0	29,434	87,365	1	0	0	0.0	25.2	100.0	100.0	100.0	33.2
130010 急性白血病	0	28,286	88,514	0	0	0	0.0	24.2	100.0	100.0	100.0	33.3
130030 非ホジキンリンパ腫	0	28,286	88,514	0	0	0	0.0	24.2	100.0	100.0	100.0	33.3
DPC調査参加施設	58,298	53,687	4,814	0	0	0	49.9	95.9	100.0	100.0	100.0	21.3



4016-ppALL-Stroke&HAI&H24 濃緑：15分以内/緑：30分以内/橙：60分以内/赤：90分以内 紫：90分超

4010-ppALL-CancerSites&H24 濃緑：15分以内 緑：30分以内/橙：60分以内/赤：90分以内 紫：90分超

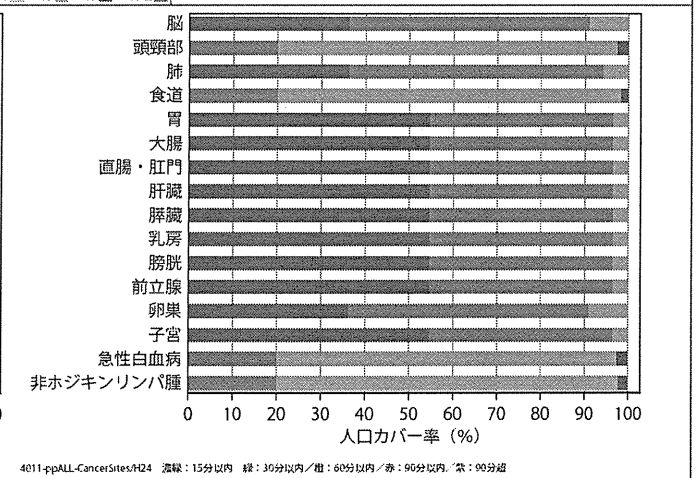
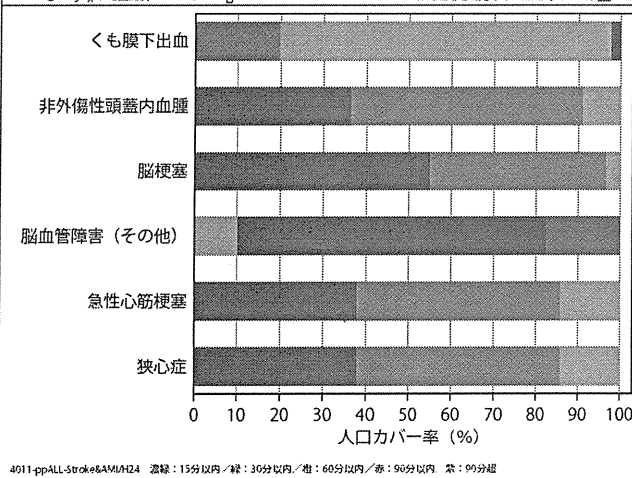
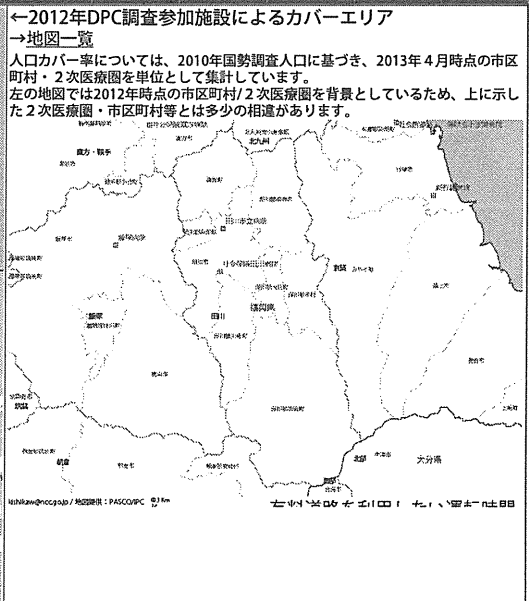
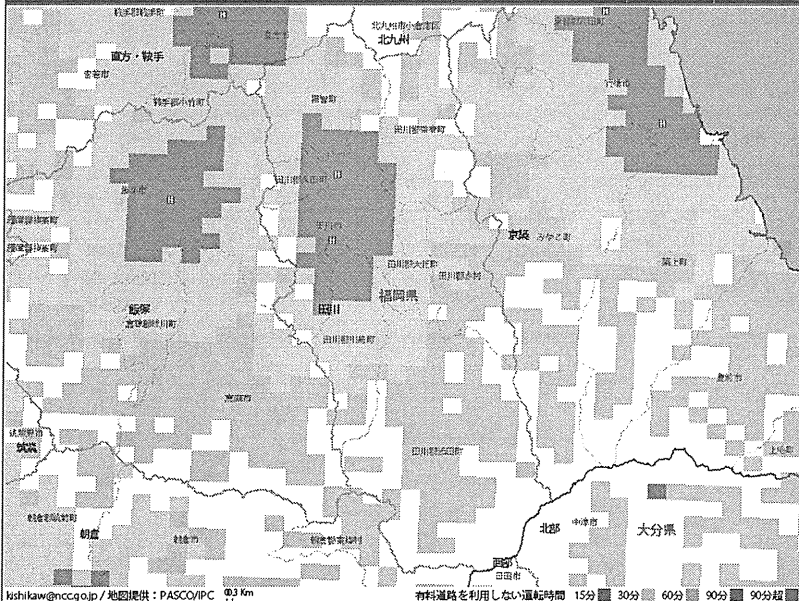
地図一覧



田川市(40206) 香春町(40601) 添田町(40602) 糸田町(40604) 川崎町(40605) 大任町(40608) 赤村(40609) 福智町(40610)

人口カバー率


傷病	人口					カバー率 (%)					平均(分)
	15分	30分	60分	90分	90分超	15分以内	30分以内	60分以内	90分以内	90分超	
010020 くも膜下出血	0	26,784	104,411	2,918	0	0.0	20.0	97.8	100.0	100.0	37.6
010040 非外傷性頭蓋内血腫	48,788	73,347	11,979	0	0	36.4	91.1	100.0	100.0	100.0	18.6
010060 脳梗塞	73,407	56,136	4,570	0	0	54.7	96.6	100.0	100.0	100.0	14.5
010070 脳血管障害 (その他)	0	0	13,442	97,296	23,375	0.0	0.0	10.0	82.6	100.0	73.6
050030 急性心筋梗塞	50,869	64,230	19,005	9	0	37.9	85.8	100.0	100.0	100.0	18.9
050050 狭心症	50,944	64,157	19,004	9	0	38.0	85.8	100.0	100.0	100.0	18.8
010010 脳腫瘍	48,788	73,347	11,979	0	0	36.4	91.1	100.0	100.0	100.0	18.6
03001x 頭頸部悪性腫瘍	0	26,784	103,904	3,425	0	0.0	20.0	97.4	100.0	100.0	38.3
040040 肺の悪性腫瘍	48,789	77,625	7,699	0	0	36.4	94.3	100.0	100.0	100.0	18.1
060010 食道の悪性腫瘍	0	26,784	104,920	2,409	0	0.0	20.0	98.2	100.0	100.0	37.6
060020 胃の悪性腫瘍	73,407	56,136	4,570	0	0	54.7	96.6	100.0	100.0	100.0	14.5
060035 大腸の悪性腫瘍	73,407	56,136	4,570	0	0	54.7	96.6	100.0	100.0	100.0	14.5
060040 直腸肛門の悪性腫瘍	73,407	56,136	4,570	0	0	54.7	96.6	100.0	100.0	100.0	14.5
060050 肝・肝内胆管の悪性腫瘍	73,407	56,136	4,570	0	0	54.7	96.6	100.0	100.0	100.0	14.5
06007x 膵臓、脾臓の腫瘍	73,407	56,136	4,570	0	0	54.7	96.6	100.0	100.0	100.0	14.5
090010 乳房の悪性腫瘍	73,334	56,209	4,570	0	0	54.7	96.6	100.0	100.0	100.0	14.6
110070 膀胱腫瘍	73,333	56,210	4,571	0	0	54.7	96.6	100.0	100.0	100.0	14.6
110080 前立腺の悪性腫瘍	73,407	56,136	4,570	0	0	54.7	96.6	100.0	100.0	100.0	14.5
120010 卵巣・子宮付属器の悪性腫瘍	48,788	73,347	11,979	0	0	36.4	91.1	100.0	100.0	100.0	18.6
12002x 子宮頸・体部の悪性腫瘍	73,333	56,210	4,571	0	0	54.7	96.6	100.0	100.0	100.0	14.6
130010 急性白血病	0	26,784	103,904	3,425	0	0.0	20.0	97.4	100.0	100.0	38.3
130030 非ホジキンリンパ腫	0	26,784	104,413	2,916	0	0.0	20.0	97.8	100.0	100.0	38.1
DPC調査参加施設	73,407	56,136	4,570	0	0	54.7	96.6	100.0	100.0	100.0	21.9



4011-ppALL-Stroke&AMI-H24 濃縮：15分以内/軽：30分以内/橙：60分以内/赤：90分以内 黄：90分超

4011-ppALL-CancerSites-H24 濃縮：15分以内 軽：30分以内/橙：60分以内/赤：90分以内 黄：90分超

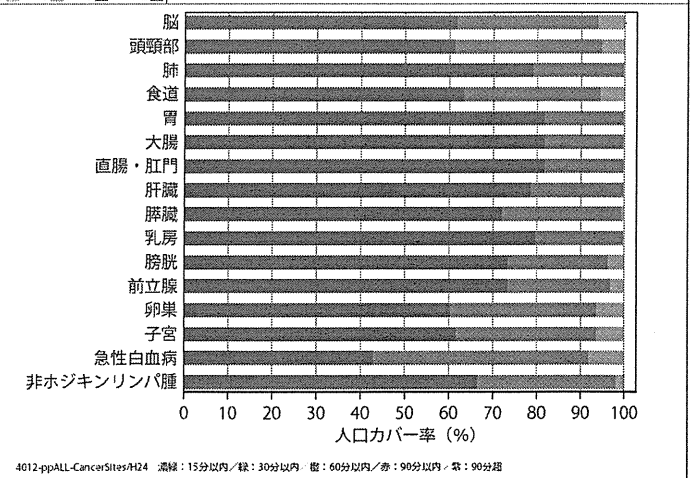
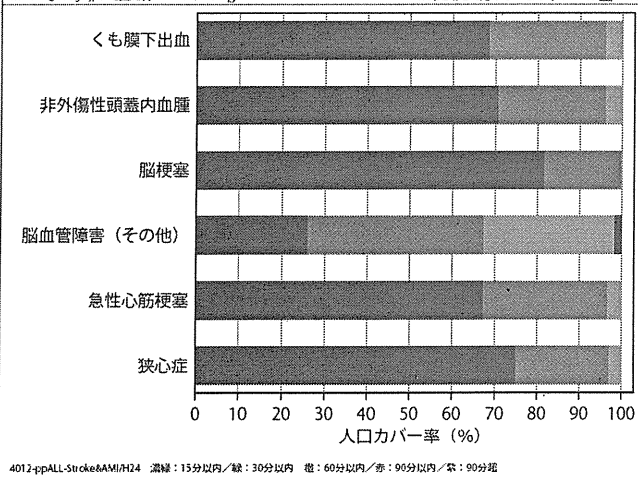
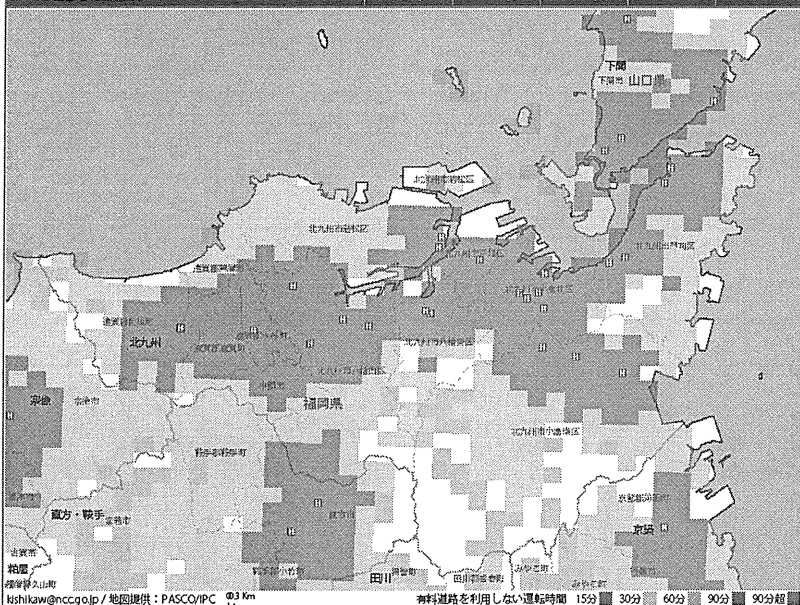
地図一覧



北九州市門司区(40101) 北九州市若松区(40103) 北九州市戸畑区(40105) 北九州市小倉北区(40106) 北九州市小倉南区(40107) 北九州市八幡東区(40108) 北九州市八幡西区(40109) 中間市(40215) 若尾町(40381) 水巻町(40382) 岡垣町(40383) 遠賀町(40384)

人口カバー率

傷病	人口					カバー率 (%)					平均(分)
	15分	30分	60分	90分	90分超	15分以内	30分以内	60分以内	90分以内	90分超	
010020 くも膜下出血	763,567	306,678	44,154	277	0	68.5	96.0	100.0	100.0	100.0	13.4
010040 非外傷性頭蓋内血腫	787,551	282,694	44,153	277	0	70.7	96.0	100.0	100.0	100.0	12.7
010060 脳梗塞	910,669	201,925	2,081	0	0	81.7	99.8	100.0	100.0	100.0	9.9
010070 脳血管障害 (その他)	289,077	461,184	344,836	19,539	40	25.9	67.3	98.2	100.0	100.0	25.6
050030 急性心筋梗塞	749,504	326,702	38,192	277	0	67.2	96.5	100.0	100.0	100.0	13.1
050050 狭心症	836,023	244,574	33,801	277	0	75.0	96.9	100.0	100.0	100.0	11.7
010010 脳腫瘍	688,171	358,362	67,835	308	0	61.7	93.9	100.0	100.0	100.0	14.4
03001x 頭頸部悪性腫瘍	683,170	374,877	56,347	282	0	61.3	94.9	100.0	100.0	100.0	14.4
040040 肺の悪性腫瘍	880,993	231,601	2,082	0	0	79.0	99.8	100.0	100.0	100.0	10.5
060010 食道の悪性腫瘍	704,700	347,247	62,426	303	0	63.2	94.4	100.0	100.0	100.0	14.1
060020 胃の悪性腫瘍	908,834	203,760	2,081	0	0	81.5	99.8	100.0	100.0	100.0	10.1
060035 大腸の悪性腫瘍	910,669	201,925	2,081	0	0	81.7	99.8	100.0	100.0	100.0	9.9
060040 直腸肛門の悪性腫瘍	908,834	203,759	2,082	0	0	81.5	99.8	100.0	100.0	100.0	10.1
060050 肝・肝内胆管の悪性腫瘍	876,740	235,854	2,081	0	0	78.7	99.8	100.0	100.0	100.0	10.6
06007x 膵臓、脾臓の腫瘍	803,577	303,834	7,264	0	0	72.1	99.3	100.0	100.0	100.0	11.7
090010 乳房の悪性腫瘍	887,673	224,060	2,942	0	0	79.6	99.7	100.0	100.0	100.0	10.5
110070 膀胱腫瘍	818,693	256,042	39,664	277	0	73.4	96.4	100.0	100.0	100.0	12.0
110080 前立腺の悪性腫瘍	818,704	261,032	34,662	277	0	73.4	96.9	100.0	100.0	100.0	11.9
120010 卵巣・子宮付属器の悪性腫瘍	672,909	372,240	69,219	308	0	60.4	93.8	100.0	100.0	100.0	14.6
12002x 子宮頸・体部の悪性腫瘍	685,971	359,492	68,905	308	0	61.5	93.8	100.0	100.0	100.0	14.5
130010 急性白血病	477,716	547,279	89,377	304	0	42.9	92.0	100.0	100.0	100.0	17.3
130030 非ホジキンリンパ腫	742,486	352,739	19,447	4	0	66.6	98.3	100.0	100.0	100.0	13.4
DPC調査参加施設	938,218	174,376	2,081	0	0	84.2	99.8	100.0	100.0	100.0	12.9

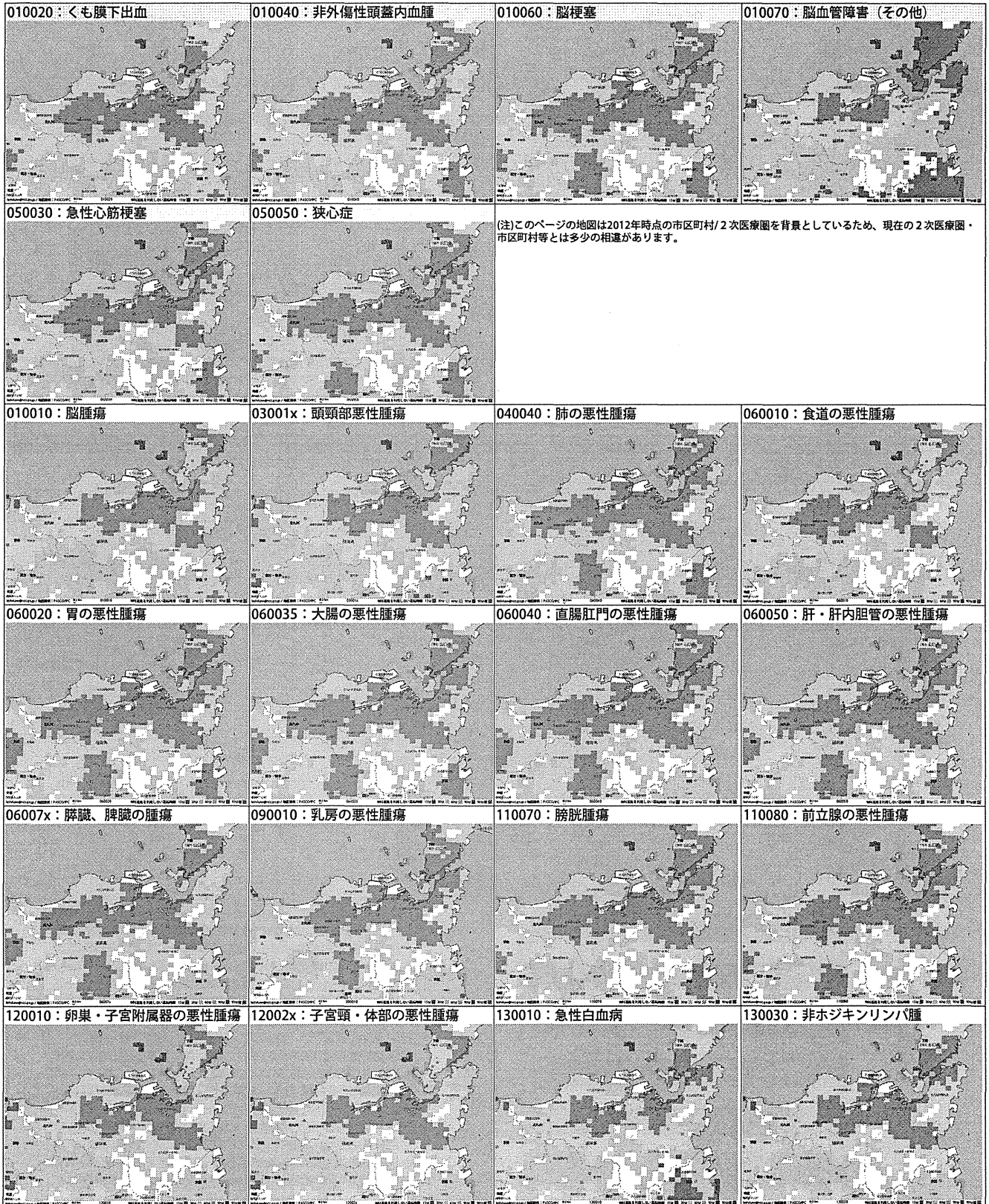


4012-ppALL-Stroke&AMI/H24 濃緑：15分以内/緑：30分以内 橙：60分以内/赤：90分以内/紫：90分超

4012-ppALL-CancerSites/H24 濃緑：15分以内/緑：30分以内 橙：60分以内/赤：90分以内/紫：90分超

北九州市門司区(40101) 北九州市若松区(40103) 北九州市戸畑区(40105) 北九州市小倉北区(40106) 北九州市小倉南区(40107) 北九州市八幡東区(40108) 北九州市八幡西区(40109) 中間市(40215) 芦屋町(40381) 水巻町(40382) 岡垣町(40383) 遠賀町(40384)

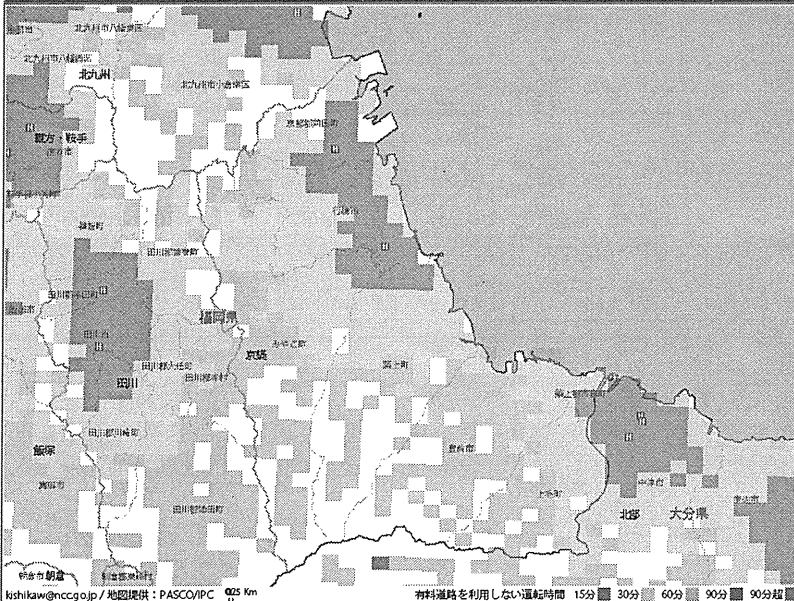
地図一覧



行橋市(40213) 豊前市(40214) 苅田町(40621) みやこ町(40625) 吉富町(40642) 上毛町(40646) 築上町(40647)

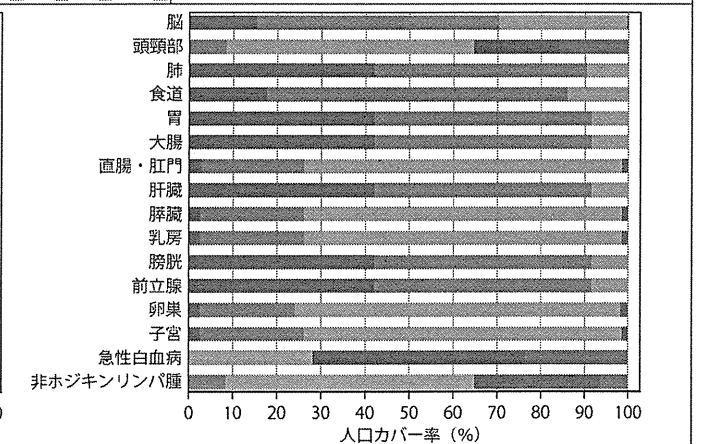
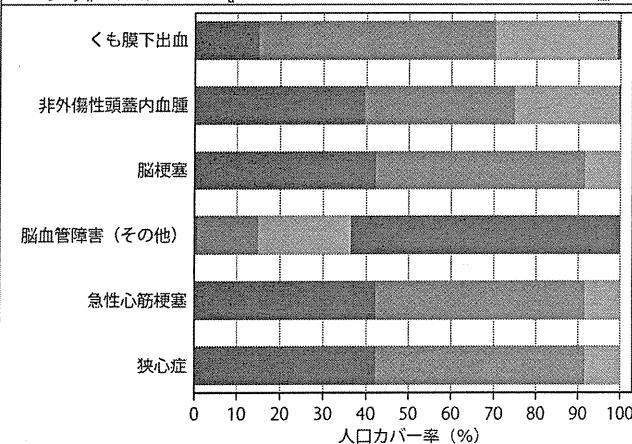
人口カバー率

傷病	人口					カバー率 (%)					平均(分)
	15分	30分	60分	90分	90分超	15分以内	30分以内	60分以内	90分以内	90分超	
010020 くも膜下出血	28,807	105,172	54,962	1,349	0	15.1	70.4	99.3	100.0	100.0	26.0
010040 非外傷性頭蓋内血腫	75,279	67,216	47,263	532	0	39.6	74.9	99.7	100.0	100.0	21.8
010060 脳梗塞	80,266	94,147	15,877	0	0	42.2	91.7	100.0	100.0	100.0	17.8
010070 脳血管障害(その他)	1,415	27,004	40,995	120,143	734	0.7	14.9	36.5	99.6	100.0	60.4
050030 急性心筋梗塞	80,057	94,227	16,006	0	0	42.1	91.6	100.0	100.0	100.0	17.8
050050 狭心症	80,057	94,227	16,006	0	0	42.1	91.6	100.0	100.0	100.0	17.8
010010 脳腫瘍	28,807	105,196	55,755	532	0	15.1	70.4	99.7	100.0	100.0	25.2
03001x 頭頸部悪性腫瘍	0	15,986	106,976	37,264	30,064	0.0	8.4	64.6	84.2	100.0	50.1
040040 肺の悪性腫瘍	80,057	92,153	18,080	0	0	42.1	90.5	100.0	100.0	100.0	17.9
060010 食道の悪性腫瘍	33,585	130,109	26,595	1	0	17.6	86.0	100.0	100.0	100.0	21.4
060020 胃の悪性腫瘍	80,266	94,147	15,877	0	0	42.2	91.7	100.0	100.0	100.0	17.8
060035 大腸の悪性腫瘍	80,266	94,147	15,877	0	0	42.2	91.7	100.0	100.0	100.0	17.8
060040 直腸肛門の悪性腫瘍	4,987	44,892	137,984	2,428	0	2.6	26.2	98.7	100.0	100.0	37.3
060050 肝・肝内胆管の悪性腫瘍	80,266	94,147	15,877	0	0	42.2	91.7	100.0	100.0	100.0	17.8
06007x 膵臓、脾臓の腫瘍	4,778	44,972	138,113	2,428	0	2.5	26.1	98.7	100.0	100.0	37.4
090010 乳房の悪性腫瘍	4,778	44,972	138,113	2,428	0	2.5	26.1	98.7	100.0	100.0	37.4
110070 膀胱腫瘍	80,057	94,227	16,006	0	0	42.1	91.6	100.0	100.0	100.0	17.8
110080 前立腺の悪性腫瘍	80,057	94,227	16,006	0	0	42.1	91.6	100.0	100.0	100.0	17.8
120010 卵巣・子宮付属器の悪性腫瘍	4,778	40,947	141,185	3,380	0	2.5	24.0	98.2	100.0	100.0	39.1
12002x 子宮頸・体部の悪性腫瘍	4,778	44,972	138,113	2,428	0	2.5	26.1	98.7	100.0	100.0	37.4
130010 急性白血病	0	0	53,367	92,024	44,899	0.0	0.0	28.0	76.4	100.0	62.2
130030 非ホジキンリンパ腫	0	15,986	107,240	54,939	12,125	0.0	8.4	64.8	93.6	100.0	53.3
DPC調査参加施設	80,266	94,147	15,877	0	0	42.2	91.7	100.0	100.0	100.0	22.1



←2012年DPC調査参加施設によるカバーエリア
→地図一覧

人口カバー率については、2010年国勢調査人口に基づき、2013年4月時点の市区町村・2次医療圏を単位として集計しています。
左の地図では2012年時点の市区町村/2次医療圏を背景としているため、上に示した2次医療圏・市区町村等とは多少の相違があります。



4013-ppALL-Stroke&AMI#24 濃縮：15分以内/緑：30分以内/橙：60分以内/赤：90分以内 黄：90分超

4013-ppALL-CancerSites#24 濃縮：15分以内 緑：30分以内/橙：60分以内/赤：90分以内 黄：90分超

地図一覧

