

【続柄別】

続柄別では、全てで「価格」を1位と回答しているが、2位と3位の回答では、長男は「自宅からの距離」(25.3%)・「管理状況」(21.7%)で、長男以外は「価格」(22.3%)・「管理状況」(20.7%)で、長女は「自宅からの距離」(28.5%)・「価格」(20.5%)で、長女以外は「自宅からの距離」(30.9%)・「管理状況」(25.0%)となっている。

表 10.2 お墓を選ぶ時に考慮・基準にする点 (続柄別)

			1位	2位	3位	1位～3位の計
長男 対象者:502人	1	交通の便	17.3%	17.3%	14.7%	49.4%
	2	自宅からの距離	28.5%	25.3%	12.9%	66.7%
	3	管理状況	11.2%	18.1%	21.7%	51.0%
	4	価格	30.5%	18.1%	18.7%	67.3%
	5	お墓の一区画あたりの面積	0.6%	4.0%	5.2%	9.8%
	6	墓地の立地	6.0%	11.4%	14.3%	31.7%
	7	墓地周辺の環境	2.2%	2.8%	6.8%	11.8%
	8	経営主体の健全性・安定性	3.0%	2.4%	5.0%	10.4%
	9	その他	0.8%	0.6%	0.6%	2.0%
長男以外 対象者:179人	1	交通の便	25.1%	17.3%	17.9%	60.3%
	2	自宅からの距離	19.0%	20.1%	14.5%	53.6%
	3	管理状況	6.7%	17.9%	20.7%	45.3%
	4	価格	30.7%	22.3%	14.0%	67.0%
	5	お墓の一区画あたりの面積	-	3.9%	3.9%	7.8%
	6	墓地の立地	7.3%	8.9%	14.0%	30.2%
	7	墓地周辺の環境	3.4%	5.6%	7.3%	16.2%
	8	経営主体の健全性・安定性	5.0%	1.1%	5.0%	11.2%
	9	その他	2.8%	2.8%	2.8%	8.4%
長女 対象者:298人	1	交通の便	18.8%	16.1%	19.8%	54.7%
	2	自宅からの距離	26.2%	28.5%	12.4%	67.1%
	3	管理状況	7.4%	15.4%	18.8%	41.6%
	4	価格	32.9%	20.8%	20.5%	74.2%
	5	お墓の一区画あたりの面積	0.7%	1.0%	2.0%	3.7%
	6	墓地の立地	6.4%	10.1%	10.1%	26.5%
	7	墓地周辺の環境	1.7%	3.4%	8.7%	13.8%
	8	経営主体の健全性・安定性	3.4%	2.3%	5.0%	10.7%
	9	その他	2.7%	2.3%	2.7%	7.7%
長女以外 対象者:136人	1	交通の便	29.4%	19.1%	12.5%	61.0%
	2	自宅からの距離	22.1%	30.9%	13.2%	66.2%
	3	管理状況	5.9%	16.9%	25.0%	47.8%
	4	価格	35.3%	17.6%	17.6%	70.6%
	5	お墓の一区画あたりの面積	-	0.7%	3.7%	4.4%
	6	墓地の立地	2.2%	11.0%	14.0%	27.2%
	7	墓地周辺の環境	1.5%	3.7%	8.1%	13.2%
	8	経営主体の健全性・安定性	3.7%	-	5.9%	9.6%
	9	その他	-	-	-	-

対象者:人/回答:%

【墓地の所有別】

墓地の所有別の1位から3位は、市内に所有しているは「自宅からの距離」(37.9%)・「自宅からの距離」(23.8%)・「管理状況」(20.2%)で、市外に所有しているは「価格」(28.9%)・「自宅からの距離」(26.3%)・「管理状況」(20.4%)で、所有していないは「価格」(38.4%)・「自宅からの距離」(26.9%)・「管理状況」(22.0%)となっている。

表 10.3 お墓を選ぶ時に考慮・基準にする点（墓地の所有別）

		1位	2位	3位	1位～3位の計	
市内に所有している 対象者:277人	1	交通の便	18.8%	19.5%	14.4%	52.7%
	2	自宅からの距離	37.9%	23.8%	11.6%	73.3%
	3	管理状況	7.6%	15.9%	20.2%	43.7%
	4	価格	20.9%	22.0%	19.1%	62.1%
	5	お墓の一区画あたりの面積	1.1%	2.5%	5.4%	9.0%
	6	墓地の立地	6.1%	8.7%	13.7%	28.5%
	7	墓地周辺の環境	2.5%	3.6%	10.5%	16.6%
	8	経営主体の健全性・安定性	3.2%	3.2%	4.3%	10.8%
	9	その他	1.8%	0.7%	0.7%	3.2%
市外に所有している 対象者:270人	1	交通の便	24.1%	17.0%	15.6%	56.7%
	2	自宅からの距離	24.8%	26.3%	11.1%	62.2%
	3	管理状況	10.4%	17.4%	20.4%	48.1%
	4	価格	28.9%	18.1%	18.9%	65.9%
	5	お墓の一区画あたりの面積	-	3.7%	5.6%	9.3%
	6	墓地の立地	6.7%	13.0%	15.6%	35.2%
	7	墓地周辺の環境	1.5%	2.6%	7.4%	11.5%
	8	経営主体の健全性・安定性	3.0%	0.7%	4.4%	8.1%
	9	その他	0.7%	1.1%	1.1%	3.0%
所有していない 対象者:568人	1	交通の便	19.5%	16.2%	17.6%	53.3%
	2	自宅からの距離	19.9%	26.9%	14.8%	61.6%
	3	管理状況	8.6%	17.8%	22.0%	48.4%
	4	価格	38.4%	18.8%	17.6%	74.8%
	5	お墓の一区画あたりの面積	0.4%	2.5%	2.5%	5.3%
	6	墓地の立地	5.3%	10.4%	11.6%	27.3%
	7	墓地周辺の環境	2.3%	3.9%	6.2%	12.3%
	8	経営主体の健全性・安定性	3.9%	1.8%	5.8%	11.4%
	9	その他	1.8%	1.8%	1.9%	5.5%

対象者:人/回答:%

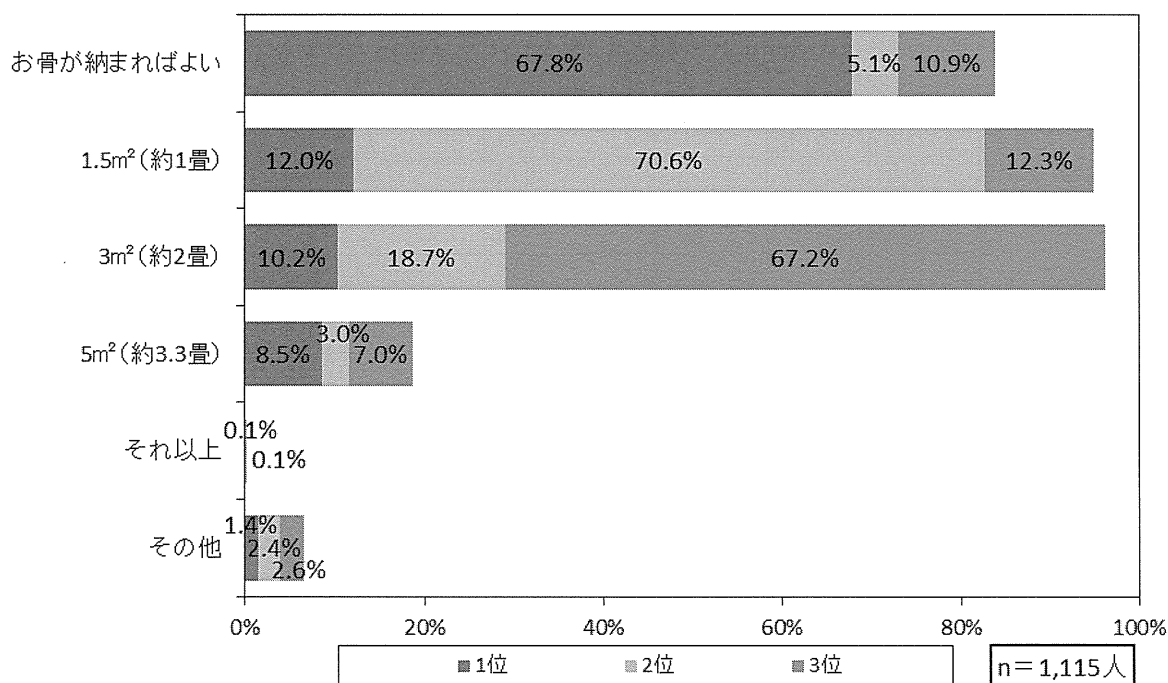
1.1. 希望するお墓の広さ

問16 近年、故人の祀る方の想いの変化ねどの理由から、お墓の広さが変わったり  
また、壁面型墓所・納骨堂・合同式墓所などのお墓の形態に関心が寄せられています。  
そこで、お墓を選ぶ場合の広さについて、優先する順位をお答えください。(お答えはそれぞれ1つ)

【全体結果】

希望するお墓の広さで1位から3位の合計の割合で見ると、最も多いのは「3㎡(約2畳)」(96.1%)  
で、次いで、「1.5㎡(約1畳)」(94.9%)、「お骨が納まればよい」(83.8%)となっている。1位で最も多  
いのは「お骨が納まればよい」(67.8%)で、2位では「1.5㎡(約1畳)」(70.6%)、3位では「3㎡(約  
2畳)」(67.2%)となっている。

図 11.1 希望するお墓の広さ



	1位	2位	3位	1位~3位の計
1 お骨が納まればよい	67.8% (756人)	5.1% (57人)	10.9% (121人)	83.8%
2 1.5㎡(約1畳)	12.0% (134人)	70.6% (787人)	12.3% (137人)	94.9%
3 3㎡(約2畳)	10.2% (114人)	18.7% (209人)	67.2% (749人)	96.1%
4 5㎡(約3.3畳)	8.5% (95人)	3.0% (34人)	7.0% (78人)	18.6%
5 それ以上	0% (0人)	0.1% (1人)	0.1% (1人)	0.2%
6 その他	1.4% (16人)	2.4% (27人)	2.6% (29人)	6.5%

【居住地別】

居住地別では、すべての地区で1位を「お骨が納まればよい」、2位を「1.5㎡（約1畳）」、3位を「3㎡（約2畳）」と回答している。

表 11.1 希望するお墓の広さ（居住地別）

		1位	2位	3位	1位～3位の計	
さいたま市 対象者：226人	1	お骨が納まればよい	63.3%	5.3%	12.4%	81.0%
	2	1.5㎡（約1畳）	12.8%	68.6%	14.6%	96.0%
	3	3㎡（約2畳）	10.2%	22.1%	65.0%	97.3%
	4	5㎡（約3.3畳）	11.9%	2.2%	5.3%	19.5%
	5	それ以上	-	-	-	-
	6	その他	1.8%	1.8%	2.7%	6.2%
名古屋市 対象者：220人	1	お骨が納まればよい	74.1%	5.9%	8.6%	88.6%
	2	1.5㎡（約1畳）	13.6%	76.8%	4.5%	95.0%
	3	3㎡（約2畳）	9.1%	12.3%	75.9%	97.3%
	4	5㎡（約3.3畳）	2.3%	2.7%	8.2%	13.2%
	5	それ以上	-	-	-	-
	6	その他	0.9%	2.3%	2.7%	5.9%
大阪市 対象者：222人	1	お骨が納まればよい	72.5%	4.5%	12.6%	89.6%
	2	1.5㎡（約1畳）	13.1%	72.5%	8.6%	94.1%
	3	3㎡（約2畳）	9.0%	16.2%	69.8%	95.0%
	4	5㎡（約3.3畳）	3.6%	2.7%	5.9%	12.2%
	5	それ以上	-	-	-	-
	6	その他	1.8%	4.1%	3.2%	9.0%
岡山市 対象者：224人	1	お骨が納まればよい	59.4%	5.8%	9.8%	75.0%
	2	1.5㎡（約1畳）	8.9%	64.7%	21.0%	94.6%
	3	3㎡（約2畳）	13.8%	24.1%	58.5%	96.4%
	4	5㎡（約3.3畳）	16.5%	4.0%	9.4%	29.9%
	5	それ以上	-	-	-	-
	6	その他	1.3%	1.3%	1.3%	4.0%
福岡市 対象者：223人	1	お骨が納まればよい	70.0%	4.0%	10.8%	84.8%
	2	1.5㎡（約1畳）	11.7%	70.4%	12.6%	94.6%
	3	3㎡（約2畳）	9.0%	18.8%	66.8%	94.6%
	4	5㎡（約3.3畳）	8.1%	3.6%	6.3%	17.9%
	5	それ以上	-	0.4%	0.4%	0.9%
	6	その他	1.3%	2.7%	3.1%	7.2%

対象者：人/回答：%

【続柄別】

続柄別では、すべてで1位を「お骨が納まればよい」、2位を「1.5㎡（約1畳）」、3位を「3㎡（約2畳）」と回答している。

表 11.2 希望するお墓の広さ（続柄別）

		1位	2位	3位	1位～3位の計
長男 対象者:502人	1 お骨が納まればよい	60.6%	4.8%	12.5%	77.9%
	2 1.5㎡(約1畳)	13.3%	64.3%	16.9%	94.6%
	3 3㎡(約2畳)	12.4%	24.9%	60.0%	97.2%
	4 5㎡(約3.3畳)	13.1%	4.4%	8.8%	26.3%
	5 それ以上	-	-	0.2%	0.2%
	6 その他	0.6%	1.6%	1.6%	3.8%
長男以外 対象者:179人	1 お骨が納まればよい	67.0%	5.6%	10.6%	83.2%
	2 1.5㎡(約1畳)	11.2%	71.5%	10.1%	92.7%
	3 3㎡(約2畳)	11.7%	16.8%	66.5%	95.0%
	4 5㎡(約3.3畳)	6.7%	2.8%	8.4%	17.9%
	5 それ以上	-	-	-	-
	6 その他	3.4%	3.4%	4.5%	11.2%
長女 対象者:298人	1 お骨が納まればよい	77.2%	5.4%	8.7%	91.3%
	2 1.5㎡(約1畳)	11.1%	77.9%	6.4%	95.3%
	3 3㎡(約2畳)	7.0%	11.4%	76.5%	95.0%
	4 5㎡(約3.3畳)	2.3%	2.3%	5.0%	9.7%
	5 それ以上	-	0.3%	-	0.3%
	6 その他	2.3%	2.7%	3.4%	8.4%
長女以外 対象者:136人	1 お骨が納まればよい	75.0%	5.1%	9.6%	89.7%
	2 1.5㎡(約1畳)	10.3%	76.5%	11.0%	97.8%
	3 3㎡(約2畳)	7.4%	14.7%	74.3%	96.3%
	4 5㎡(約3.3畳)	7.4%	-	2.9%	10.3%
	5 それ以上	-	-	-	-
	6 その他	-	3.7%	2.2%	5.9%

対象者:人/回答:%

【墓地の所有別】

居住地別では、すべての地区で1位を「お骨が納まればよい」、2位を「1.5㎡（約1畳）」、3位を「3㎡（約2畳）」と回答している。

表 11.3 希望するお墓の広さ（墓地の所有別）

		1位	2位	3位	1位～3位の計
市内に所有している 対象者:277人	1 お骨が納まればよい	56.7%	6.9%	15.2%	78.7%
	2 1.5㎡(約1畳)	15.9%	61.0%	18.4%	95.3%
	3 3㎡(約2畳)	13.7%	26.0%	56.7%	96.4%
	4 5㎡(約3.3畳)	12.6%	3.6%	6.9%	23.1%
	5 それ以上	-	-	-	-
	6 その他	1.1%	2.5%	2.9%	6.5%
市外に所有している 対象者:270人	1 お骨が納まればよい	56.3%	6.7%	15.2%	78.1%
	2 1.5㎡(約1畳)	16.3%	60.7%	15.6%	92.6%
	3 3㎡(約2畳)	13.7%	25.9%	56.7%	96.3%
	4 5㎡(約3.3畳)	12.6%	4.1%	10.0%	26.7%
	5 それ以上	-	0.4%	0.4%	0.7%
	6 その他	1.1%	2.2%	2.2%	5.6%
所有していない 対象者:568人	1 お骨が納まればよい	78.7%	3.5%	6.7%	88.9%
	2 1.5㎡(約1畳)	8.1%	79.9%	7.7%	95.8%
	3 3㎡(約2畳)	6.9%	11.8%	77.3%	96.0%
	4 5㎡(約3.3畳)	4.6%	2.3%	5.6%	12.5%
	5 それ以上	-	-	-	-
	6 その他	1.8%	2.5%	2.6%	6.9%

対象者:人/回答:%

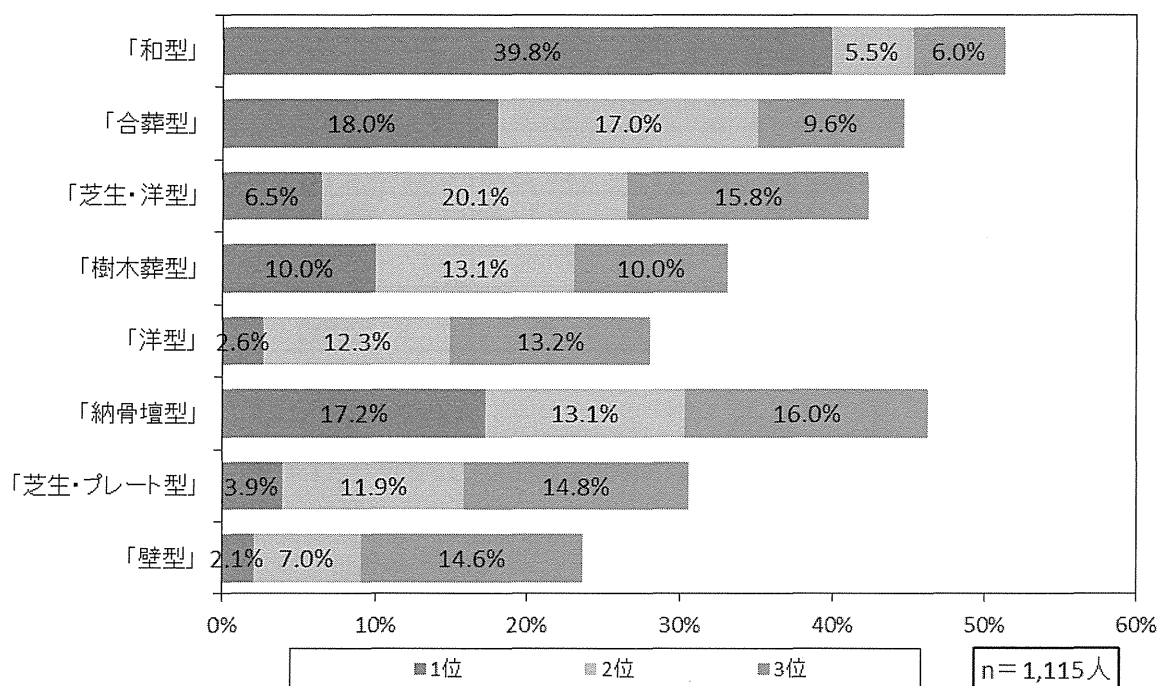
1.2. 承継者がいない等の場合の希望するお墓の形態

問17 近年、故人の祀る方の想いの変化ねどの理由から、お墓の広さが変わったり  
 また、壁面型墓所・納骨堂・合同式墓所などのお墓の形態に関心が寄せられています。  
 お墓の承継者がいない等の理由があって選ぶお墓について優先する順位をお答えください。  
 (お答えはそれぞれ1つ)  
 ※お墓の承継者がいないと仮定してお答えください。

【全体結果】

お墓の承継者がいないと仮定した場合の希望するお墓の形態で1位から3位の合計の割合で見ると、最も多いのは「和型」(51.3%)で、次いで、「納骨壇型」(46.3%)、「合葬型」(44.7%)となっている。1位で最も多いのは「和型」(39.8%)で、2位では「芝生・洋型」(20.1%)、3位では「納骨壇型」(16.0%)となっている。

図 12.1 承継者がいない等の場合の希望するお墓の形態



	1位	2位	3位	1位～3位の計
1 「和型」	39.8% (444人)	5.5% (61人)	6.0% (67人)	51.3%
2 「合葬型」	18.0% (201人)	17.0% (190人)	9.6% (107人)	44.7%
3 「芝生・洋型」	6.5% (72人)	20.1% (224人)	15.8% (176人)	42.3%
4 「樹木葬型」	10.0% (111人)	13.1% (146人)	10.0% (112人)	33.1%
5 「洋型」	2.6% (29人)	12.3% (137人)	13.2% (147人)	28.1%
6 「納骨壇型」	17.2% (192人)	13.1% (146人)	16.0% (178人)	46.3%
7 「芝生・プレート型」	3.9% (43人)	11.9% (133人)	14.8% (165人)	30.6%
8 「壁型」	2.1% (23人)	7.0% (78人)	14.6% (163人)	23.7%

【居住地別】

居住地別の1位から3位は、さいたま市は「和型」(40.3%)・「芝生・洋型」(25.7%)・「納骨壇型」(17.7%)で、名古屋市は「和型」(42.3%)・「芝生・洋型」(24.1%)・「芝生・プレート型」(18.2%)で、大阪市は「和型」(42.8%)・「合葬型」(18.9%)・「芝生・洋型」(18.0%)で、岡山市は「和型」(46.0%)・「合葬型」(18.3%)・「壁型」(18.8%)で、福岡市は「納骨壇型」(28.3%)・「合葬型」/「芝生・洋型」(14.8%)・「芝生・プレート型」(17.5%)となっている。

表 12.1 承継者がいない等の場合の希望するお墓の形態（居住地別）

		1位	2位	3位	1位～3位の計
さいたま市 対象者:226人	1 「和型」	40.3%	6.6%	4.4%	51.3%
	2 「合葬型」	16.4%	17.3%	11.9%	45.6%
	3 「芝生・洋型」	8.0%	25.7%	15.5%	49.1%
	4 「樹木葬型」	14.2%	13.7%	10.2%	38.1%
	5 「洋型」	4.0%	10.2%	14.2%	28.3%
	6 「納骨壇型」	11.5%	11.5%	17.7%	40.7%
	7 「芝生・プレート型」	4.0%	11.9%	11.9%	27.9%
	8 「壁型」	1.8%	3.1%	14.2%	19.0%
名古屋市 対象者:220人	1 「和型」	42.3%	4.5%	5.9%	52.7%
	2 「合葬型」	20.9%	15.9%	10.5%	47.3%
	3 「芝生・洋型」	5.0%	24.1%	11.8%	40.9%
	4 「樹木葬型」	8.6%	11.4%	9.1%	29.1%
	5 「洋型」	0.9%	9.5%	13.6%	24.1%
	6 「納骨壇型」	15.9%	16.4%	17.3%	49.5%
	7 「芝生・プレート型」	3.6%	11.8%	18.2%	33.6%
	8 「壁型」	2.7%	6.4%	13.6%	22.7%
大阪市 対象者:222人	1 「和型」	42.8%	2.3%	5.4%	50.5%
	2 「合葬型」	21.2%	18.9%	6.8%	46.8%
	3 「芝生・洋型」	9.9%	18.5%	18.0%	46.4%
	4 「樹木葬型」	7.7%	15.8%	13.1%	36.5%
	5 「洋型」	0.9%	11.7%	11.7%	24.3%
	6 「納骨壇型」	13.1%	13.1%	15.8%	41.9%
	7 「芝生・プレート型」	1.8%	11.3%	15.3%	28.4%
	8 「壁型」	2.7%	8.6%	14.0%	25.2%
岡山市 対象者:224人	1 「和型」	46.0%	3.1%	7.1%	56.3%
	2 「合葬型」	16.5%	18.3%	7.6%	42.4%
	3 「芝生・洋型」	5.8%	17.4%	17.9%	41.1%
	4 「樹木葬型」	7.1%	12.1%	9.4%	28.6%
	5 「洋型」	1.8%	16.1%	15.2%	33.0%
	6 「納骨壇型」	17.4%	11.2%	12.9%	41.5%
	7 「芝生・プレート型」	3.1%	12.1%	11.2%	26.3%
	8 「壁型」	2.2%	9.8%	18.8%	30.8%
福岡市 対象者:223人	1 「和型」	27.8%	10.8%	7.2%	45.7%
	2 「合葬型」	15.2%	14.8%	11.2%	41.3%
	3 「芝生・洋型」	3.6%	14.8%	15.7%	34.1%
	4 「樹木葬型」	12.1%	12.6%	8.5%	33.2%
	5 「洋型」	5.4%	13.9%	11.2%	30.5%
	6 「納骨壇型」	28.3%	13.5%	16.1%	57.8%
	7 「芝生・プレート型」	6.7%	12.6%	17.5%	36.8%
	8 「壁型」	0.9%	7.2%	12.6%	20.6%

対象者:人/回答:%

【続柄別】

続柄別の1位から3位は、長男は「和型」(47.0%)・「芝生・洋型」(22.1%)・「芝生・洋型」(19.3%)  
 で、長男以外は「和型」(46.9%)・「芝生・洋型」(24.0%)・「洋型」(17.3%)で、長女は「和型」(28.2%)・  
 「樹木葬型」(17.8%)・「芝生・プレート型」(19.5%)で、長女以外は「和型」(29.4%)・「樹木葬型」(18.4%)・  
 「芝生・プレート型」(18.4%)となっている。

表 12.2 承継者がいない等の場合の希望するお墓の形態 (続柄別)

		1位	2位	3位	1位~3位の計
長男 対象者:502人	1 「和型」	47.0%	5.4%	6.8%	59.2%
	2 「合葬型」	15.5%	17.7%	9.8%	43.0%
	3 「芝生・洋型」	6.6%	22.1%	19.3%	48.0%
	4 「樹木葬型」	4.8%	10.0%	11.2%	25.9%
	5 「洋型」	3.0%	15.3%	13.1%	31.5%
	6 「納骨壇型」	17.1%	10.2%	15.9%	43.2%
	7 「芝生・プレート型」	3.8%	10.6%	11.8%	26.1%
	8 「壁型」	2.2%	8.8%	12.2%	23.1%
長男以外 対象者:179人	1 「和型」	46.9%	8.4%	6.1%	61.5%
	2 「合葬型」	15.6%	16.2%	8.9%	40.8%
	3 「芝生・洋型」	7.3%	24.0%	16.8%	48.0%
	4 「樹木葬型」	9.5%	10.1%	7.3%	26.8%
	5 「洋型」	1.7%	15.1%	17.3%	34.1%
	6 「納骨壇型」	15.1%	11.7%	14.0%	40.8%
	7 「芝生・プレート型」	2.8%	10.6%	12.8%	26.3%
	8 「壁型」	1.1%	3.9%	16.8%	21.8%
長女 対象者:298人	1 「和型」	28.2%	5.4%	5.0%	38.6%
	2 「合葬型」	22.8%	16.4%	9.1%	48.3%
	3 「芝生・洋型」	6.4%	16.8%	10.1%	33.2%
	4 「樹木葬型」	15.4%	17.8%	9.7%	43.0%
	5 「洋型」	2.7%	7.0%	12.1%	21.8%
	6 「納骨壇型」	17.1%	17.1%	16.4%	50.7%
	7 「芝生・プレート型」	4.7%	13.8%	19.5%	37.9%
	8 「壁型」	2.7%	5.7%	18.1%	26.5%
長女以外 対象者:136人	1 「和型」	29.4%	2.2%	5.1%	36.8%
	2 「合葬型」	19.9%	16.9%	11.0%	47.8%
	3 「芝生・洋型」	5.1%	14.7%	14.0%	33.8%
	4 「樹木葬型」	17.6%	18.4%	10.3%	46.3%
	5 「洋型」	2.2%	8.8%	10.3%	21.3%
	6 「納骨壇型」	20.6%	16.9%	17.6%	55.1%
	7 「芝生・プレート型」	3.7%	14.7%	18.4%	36.8%
	8 「壁型」	1.5%	7.4%	13.2%	22.1%

対象者:人/回答:%



【墓地の所有別】

墓地の所有別の1位から3位は、市内に所有しているは「和型」(50.2%)・「合葬型」/「芝生・洋型」(20.6%)・「壁型」(18.8%)で、市外に所有しているは「和型」(45.6%)・「芝生・洋型」(22.6%)・「納骨壇型」(20.7%)で、所有していないは「和型」(32.0%)・「芝生・洋型」(18.7%)・「芝生・プレート型」(17.8%)となっている。

表 12.3 承継者がいない等の場合の希望するお墓の形態 (墓地の所有別)

		1位	2位	3位	1位~3位の計
市内に所有している 対象者:277人	1 「和型」	50.2%	5.1%	6.5%	61.7%
	2 「合葬型」	15.5%	20.6%	7.6%	43.7%
	3 「芝生・洋型」	5.1%	20.6%	16.2%	41.9%
	4 「樹木葬型」	8.7%	11.2%	10.1%	30.0%
	5 「洋型」	2.5%	15.2%	14.8%	32.5%
	6 「納骨壇型」	14.1%	10.8%	15.9%	40.8%
	7 「芝生・プレート型」	2.9%	10.5%	10.1%	23.5%
	8 「壁型」	1.1%	6.1%	18.8%	26.0%
市外に所有している 対象者:270人	1 「和型」	45.6%	4.8%	6.3%	56.7%
	2 「合葬型」	15.6%	13.7%	8.1%	37.4%
	3 「芝生・洋型」	7.8%	22.6%	13.7%	44.1%
	4 「樹木葬型」	7.8%	10.7%	10.7%	29.3%
	5 「洋型」	4.1%	14.8%	15.9%	34.8%
	6 「納骨壇型」	13.3%	13.0%	20.7%	47.0%
	7 「芝生・プレート型」	4.1%	12.6%	13.3%	30.0%
	8 「壁型」	1.9%	7.8%	11.1%	20.7%
所有していない 対象者:568人	1 「和型」	32.0%	6.0%	5.6%	43.7%
	2 「合葬型」	20.4%	16.9%	11.3%	48.6%
	3 「芝生・洋型」	6.5%	18.7%	16.5%	41.7%
	4 「樹木葬型」	11.6%	15.1%	9.7%	36.4%
	5 「洋型」	1.9%	9.7%	11.1%	22.7%
	6 「納骨壇型」	20.6%	14.3%	13.7%	48.6%
	7 「芝生・プレート型」	4.2%	12.3%	17.8%	34.3%
	8 「壁型」	2.6%	7.0%	14.3%	23.9%

対象者:人/回答:%

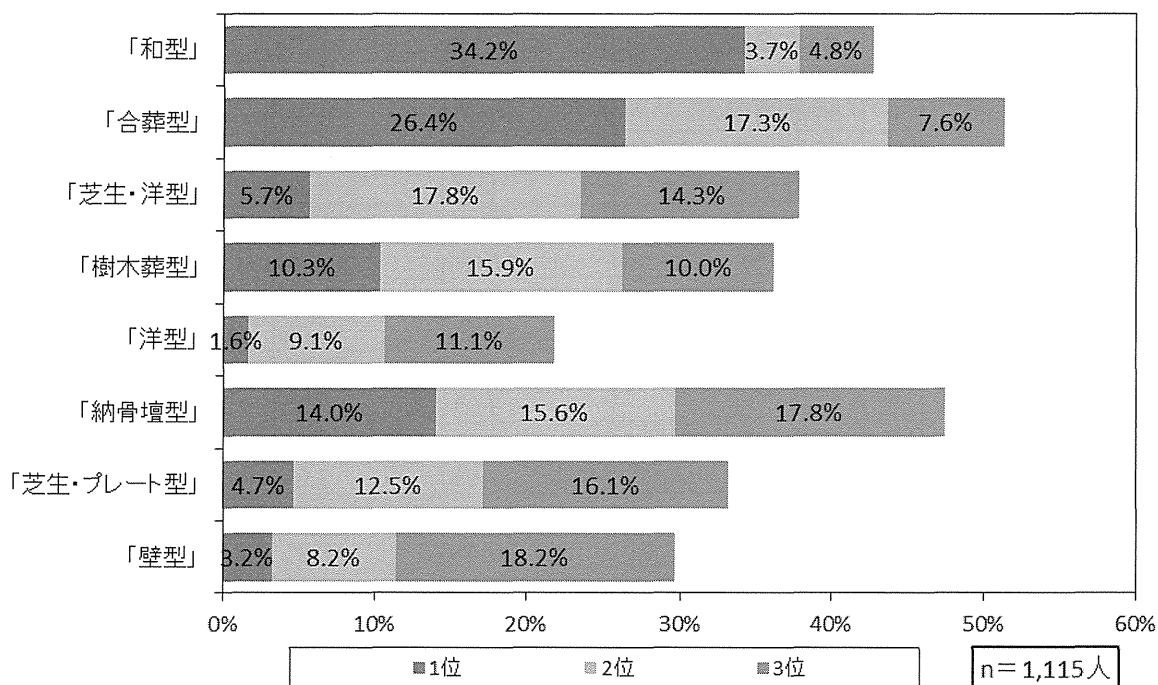
1.3. 居住している市（地方公共団体）が整備すべきと思うお墓の形態

問19 近年、故人の祀る方の想いの変化ねどの理由から、お墓の広さが変わったり  
また、壁面型墓所・納骨堂・合同式墓所などのお墓の形態に関心が寄せられています。  
そこで、今後、市（地方公共団体）はどのようなお墓を整備すべきだと考えますか。  
優先する順位をお答えください。（お答えはそれぞれ1つ）

【全体結果】

居住している市（地方公共団体）が整備すべきと思うお墓の形態で1位から3位の合計の割合で見ると、最も多いのは「合葬型」（51.3%）で、次いで、「納骨壇型」（47.4%）、「和型」（42.7%）となっている。1位で最も多いのは「和型」（34.2%）で、2位では「芝生・洋型」（17.8%）、3位では「壁型」（18.2%）となっている。

図 13.1 居住している市（地方公共団体）が整備すべきと思うお墓の形態



	1位	2位	3位	1位～3位の計
1 「和型」	34.2% (381人)	3.7% (41人)	4.8% (54人)	42.7%
2 「合葬型」	26.4% (294人)	17.3% (193人)	7.6% (85人)	51.3%
3 「芝生・洋型」	5.7% (63人)	17.8% (199人)	14.3% (160人)	37.8%
4 「樹木葬型」	10.3% (115人)	15.9% (177人)	10.0% (111人)	36.1%
5 「洋型」	1.6% (18人)	9.1% (101人)	11.1% (124人)	21.8%
6 「納骨壇型」	14.0% (156人)	15.6% (174人)	17.8% (199人)	47.4%
7 「芝生・プレート型」	4.7% (52人)	12.5% (139人)	16.1% (179人)	33.2%
8 「壁型」	3.2% (36人)	8.2% (91人)	18.2% (203人)	29.6%

【居住地別】

居住地別の1位から3位は、さいたま市は「和型」(35.0%)・「芝生・洋型」(23.0%)・「納骨壇型」(20.4%)で、名古屋市は「和型」(35.9%)・「納骨壇型」(20.5%)・「壁型」(21.4%)で、大阪市は「和型」(34.7%)・「合葬型」(20.3%)・「納骨壇型」(21.6%)で、岡山市は「和型」(39.3%)・「納骨壇型」(20.1%)・「壁型」(17.4%)で、福岡市は「和型」/「合葬型」(26.0%)・「樹木葬型」(18.8%)・「壁型」(20.6%)となっている。

表 13.1 居住している市（地方公共団体）が整備すべきと思うお墓の形態（居住地別）

			1位	2位	3位	1位～3位の計
さいたま市 対象者:226人	1	「和型」	35.0%	3.5%	4.4%	42.9%
	2	「合葬型」	24.8%	18.6%	10.6%	54.0%
	3	「芝生・洋型」	7.5%	23.0%	12.4%	42.9%
	4	「樹木葬型」	14.6%	17.7%	6.2%	38.5%
	5	「洋型」	1.8%	8.8%	11.9%	22.6%
	6	「納骨壇型」	9.3%	11.5%	20.4%	41.2%
	7	「芝生・プレート型」	4.9%	10.6%	17.3%	32.7%
	8	「壁型」	2.2%	6.2%	16.8%	25.2%
名古屋市 対象者:220人	1	「和型」	35.9%	4.1%	6.4%	46.4%
	2	「合葬型」	26.4%	17.3%	5.0%	48.6%
	3	「芝生・洋型」	5.5%	17.3%	13.2%	35.9%
	4	「樹木葬型」	8.2%	13.2%	7.3%	28.6%
	5	「洋型」	0.9%	7.3%	11.8%	20.0%
	6	「納骨壇型」	13.2%	20.5%	16.8%	50.5%
	7	「芝生・プレート型」	5.9%	13.2%	18.2%	37.3%
	8	「壁型」	4.1%	7.3%	21.4%	32.7%
大阪市 対象者:222人	1	「和型」	34.7%	3.6%	2.3%	40.5%
	2	「合葬型」	29.7%	20.3%	5.9%	55.9%
	3	「芝生・洋型」	6.3%	16.7%	16.7%	39.6%
	4	「樹木葬型」	9.5%	19.4%	11.3%	40.1%
	5	「洋型」	-	8.1%	9.5%	17.6%
	6	「納骨壇型」	12.2%	12.2%	21.6%	45.9%
	7	「芝生・プレート型」	4.1%	9.5%	18.0%	31.5%
	8	「壁型」	3.6%	10.4%	14.9%	28.8%
岡山市 対象者:224人	1	「和型」	39.3%	1.3%	7.6%	48.2%
	2	「合葬型」	25.0%	14.7%	7.6%	47.3%
	3	「芝生・洋型」	3.6%	17.0%	14.7%	35.3%
	4	「樹木葬型」	8.5%	10.3%	13.8%	32.6%
	5	「洋型」	1.3%	11.6%	11.6%	24.6%
	6	「納骨壇型」	14.3%	20.1%	13.4%	47.8%
	7	「芝生・プレート型」	4.5%	16.1%	13.8%	34.4%
	8	「壁型」	3.6%	8.9%	17.4%	29.9%
福岡市 対象者:223人	1	「和型」	26.0%	5.8%	3.6%	35.4%
	2	「合葬型」	26.0%	15.7%	9.0%	50.7%
	3	「芝生・洋型」	5.4%	15.2%	14.8%	35.4%
	4	「樹木葬型」	10.8%	18.8%	11.2%	40.8%
	5	「洋型」	4.0%	9.4%	10.8%	24.2%
	6	「納骨壇型」	21.1%	13.9%	17.0%	52.0%
	7	「芝生・プレート型」	4.0%	13.0%	13.0%	30.0%
	8	「壁型」	2.7%	8.1%	20.6%	31.4%

対象者:人/回答:%

【続柄別】

続柄別の1位から3位は、長男は「和型」(41.2%)・「芝生・洋型」(19.9%)・「芝生・洋型」(17.7%)  
 で、長男以外は「和型」(42.5%)・「芝生・洋型」(21.2%)・「壁型」(20.7%)で、長女は「合葬型」(31.9%)・  
 「樹木葬型」(20.1%)・「納骨壇型」(22.5%)で、長女以外は「合葬型」(30.9%)・「樹木葬型」(22.8%)・  
 「壁型」(20.6%)となっている。

表 13.2 居住している市（地方公共団体）が整備すべきと思うお墓の形態（続柄別）

		1位	2位	3位	1位～3位の計
長男 対象者:502人	1 「和型」	41.2%	3.4%	5.4%	50.0%
	2 「合葬型」	22.1%	19.5%	7.2%	48.8%
	3 「芝生・洋型」	6.4%	19.9%	17.7%	44.0%
	4 「樹木葬型」	6.2%	12.0%	11.2%	29.3%
	5 「洋型」	1.8%	11.2%	12.0%	24.9%
	6 「納骨壇型」	13.7%	12.9%	15.5%	42.2%
	7 「芝生・プレート型」	5.8%	12.4%	13.7%	31.9%
	8 「壁型」	2.8%	8.8%	17.3%	28.9%
長男以外 対象者:179人	1 「和型」	42.5%	3.9%	6.7%	53.1%
	2 「合葬型」	25.7%	17.9%	5.6%	49.2%
	3 「芝生・洋型」	4.5%	21.2%	17.9%	43.6%
	4 「樹木葬型」	7.8%	14.5%	8.9%	31.3%
	5 「洋型」	2.8%	10.1%	11.7%	24.6%
	6 「納骨壇型」	11.2%	15.1%	16.8%	43.0%
	7 「芝生・プレート型」	2.8%	12.3%	11.7%	26.8%
	8 「壁型」	2.8%	5.0%	20.7%	28.5%
長女 対象者:298人	1 「和型」	22.5%	5.4%	3.4%	31.2%
	2 「合葬型」	31.9%	15.4%	8.4%	55.7%
	3 「芝生・洋型」	6.0%	13.8%	8.7%	28.5%
	4 「樹木葬型」	16.1%	20.1%	8.7%	45.0%
	5 「洋型」	1.0%	5.4%	10.4%	16.8%
	6 「納骨壇型」	14.4%	17.4%	22.5%	54.4%
	7 「芝生・プレート型」	4.0%	12.8%	20.8%	37.6%
	8 「壁型」	4.0%	9.7%	17.1%	30.9%
長女以外 対象者:136人	1 「和型」	22.8%	0.7%	3.7%	27.2%
	2 「合葬型」	30.9%	12.5%	10.3%	53.7%
	3 「芝生・洋型」	3.7%	14.7%	9.6%	27.9%
	4 「樹木葬型」	16.2%	22.8%	9.6%	48.5%
	5 「洋型」	0.7%	8.1%	8.8%	17.6%
	6 「納骨壇型」	17.6%	22.1%	17.6%	57.4%
	7 「芝生・プレート型」	4.4%	12.5%	19.9%	36.8%
	8 「壁型」	3.7%	6.6%	20.6%	30.9%

対象者:人/回答:%

【墓地の所有別】

墓地の所有別の1位から3位は、市内に所有しているは「和型」(43.7%)・「合葬型」/「芝生・洋型」(18.1%)・「壁型」(19.1%)で、市外に所有しているは「和型」(35.6%)・「合葬型」(17.0%)・「納骨壇型」(19.6%)で、所有していないは「合葬型」(30.1%)・「芝生・洋型」(18.5%)・「納骨壇型」(19.0%)となっている。

表 13.3 居住している市（地方公共団体）が整備すべきと思うお墓の形態（墓地の所有別）

		1位	2位	3位	1位～3位の計
市内に所有している 対象者:277人	1 「和型」	43.7%	3.2%	7.6%	54.5%
	2 「合葬型」	21.3%	18.1%	5.1%	44.4%
	3 「芝生・洋型」	4.7%	18.1%	17.3%	40.1%
	4 「樹木葬型」	11.2%	10.5%	11.2%	32.9%
	5 「洋型」	1.4%	13.4%	11.6%	26.4%
	6 「納骨壇型」	10.5%	16.2%	13.7%	40.4%
	7 「芝生・プレート型」	4.7%	12.3%	14.4%	31.4%
	8 「壁型」	2.5%	8.3%	19.1%	30.0%
市外に所有している 対象者:270人	1 「和型」	35.6%	3.0%	5.6%	44.1%
	2 「合葬型」	23.7%	17.0%	7.4%	48.1%
	3 「芝生・洋型」	8.1%	16.3%	13.7%	38.1%
	4 「樹木葬型」	9.3%	16.7%	9.3%	35.2%
	5 「洋型」	1.5%	11.5%	13.7%	26.7%
	6 「納骨壇型」	11.5%	14.8%	19.6%	45.9%
	7 「芝生・プレート型」	5.6%	14.4%	14.8%	34.8%
	8 「壁型」	4.8%	6.3%	15.9%	27.0%
所有していない 対象者:568人	1 「和型」	28.9%	4.2%	3.2%	36.3%
	2 「合葬型」	30.1%	17.1%	9.0%	56.2%
	3 「芝生・洋型」	4.9%	18.5%	13.2%	36.6%
	4 「樹木葬型」	10.4%	18.1%	9.7%	38.2%
	5 「洋型」	1.8%	5.8%	9.7%	17.3%
	6 「納骨壇型」	16.9%	15.7%	19.0%	51.6%
	7 「芝生・プレート型」	4.2%	11.6%	17.4%	33.3%
	8 「壁型」	2.8%	9.0%	18.8%	30.6%

対象者:人/回答:%

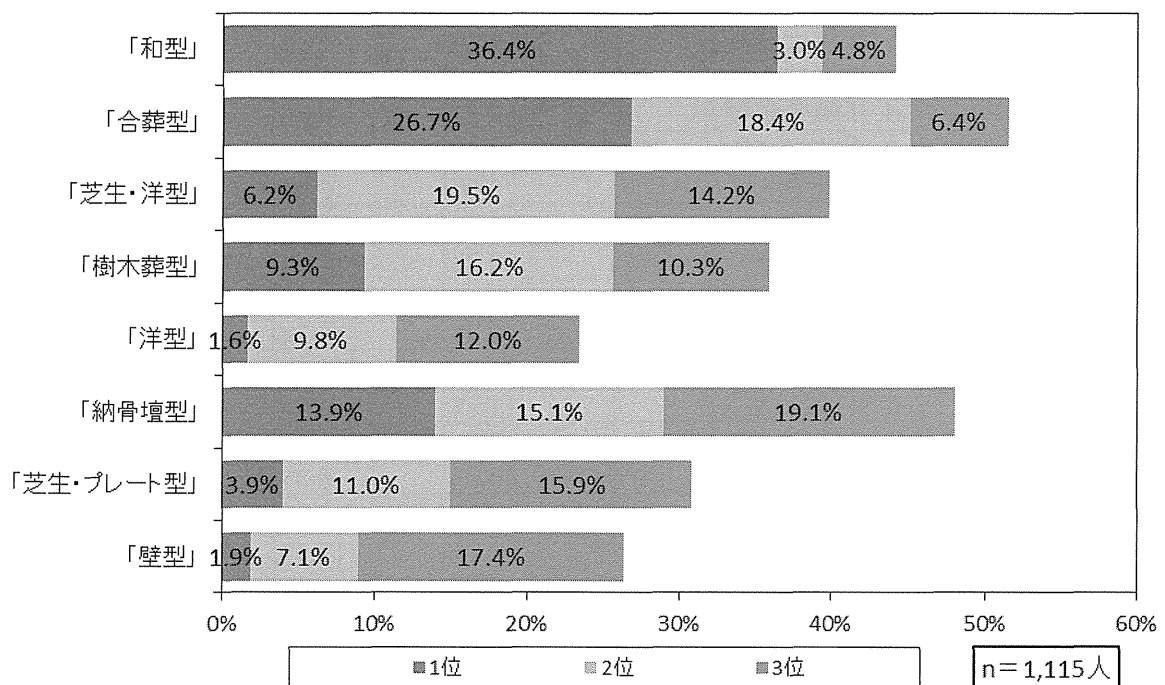
1 4. 居住している市（地方公共団体）以外の民間（寺院等）が整備すべきと思うお墓の形態

問20 近年、故人の祀る方の想いの変化ねどの理由から、お墓の広さが変わったり  
また、壁面型墓所・納骨堂・合同式墓所などのお墓の形態に関心が寄せられています。  
そこで、今後、市（地方公共団体）以外の民間（寺院等）は  
どのようなお墓を整備すべきだと考えますか。優先する順位をお答えください。（お答えはそれぞれ1つ）

【全体結果】

居住している市（地方公共団体）以外の民間（寺院等）が整備すべきと思うお墓の形態で1位から3位の合計の割合で見ると、最も多いのは「合葬型」（51.5%）で、次いで、「納骨壇型」（48.1%）、「和型」（44.1%）となっている。1位で最も多いのは「和型」（36.4%）で、2位では「芝生・洋型」（19.5%）、3位では「納骨壇型」（19.1%）となっている。

図 14.1 居住している市（地方公共団体）以外の民間（寺院等）が整備すべきと思うお墓の形態



	1位	2位	3位	1位～3位の計
1 「和型」	36.4% (406人)	3.0% (33人)	4.8% (53人)	44.1%
2 「合葬型」	26.7% (298人)	18.4% (205人)	6.4% (71人)	51.5%
3 「芝生・洋型」	6.2% (69人)	19.5% (217人)	14.2% (158人)	39.8%
4 「樹木葬型」	9.3% (104人)	16.2% (181人)	10.3% (115人)	35.9%
5 「洋型」	1.6% (18人)	9.8% (109人)	12.0% (134人)	23.4%
6 「納骨壇型」	13.9% (155人)	15.1% (168人)	19.1% (213人)	48.1%
7 「芝生・プレート型」	3.9% (44人)	11.0% (123人)	15.9% (177人)	30.9%
8 「壁型」	1.9% (21人)	7.1% (79人)	17.4% (194人)	26.4%

【居住地別】

居住地別の1位から3位は、さいたま市は「和型」(34.5%)・「芝生・洋型」(23.0%)・「納骨壇型」(21.7%)で、名古屋市は「和型」(37.3%)・「納骨壇型」(19.1%)・「芝生・プレート型」(20.5%)で、大阪市は「和型」(38.3%)・「合葬型」(22.1%)・「納骨壇型」(18.5%)で、岡山市は「和型」(42.4%)・「芝生・洋型」(22.3%)・「壁型」(18.8%)で、福岡市は「和型」(29.6%)・「合葬型」(17.9%)・「壁型」(20.2%)となっている。

表 14.1 居住している市（地方公共団体）以外の民間（寺院等）が整備すべきと思うお墓の形態（居住地別）

			1位	2位	3位	1位～3位の計
さいたま市 対象者:226人	1	「和型」	34.5%	1.8%	6.2%	42.5%
	2	「合葬型」	26.1%	19.5%	6.6%	52.2%
	3	「芝生・洋型」	8.8%	23.0%	11.1%	42.9%
	4	「樹木葬型」	11.5%	18.6%	10.2%	40.3%
	5	「洋型」	2.2%	6.6%	12.8%	21.7%
	6	「納骨壇型」	10.6%	12.4%	21.7%	44.7%
	7	「芝生・プレート型」	4.4%	11.5%	18.6%	34.5%
	8	「壁型」	1.8%	6.6%	12.8%	21.2%
名古屋市 対象者:220人	1	「和型」	37.3%	3.6%	5.5%	46.4%
	2	「合葬型」	29.1%	17.7%	4.1%	50.9%
	3	「芝生・洋型」	5.9%	17.7%	14.1%	37.7%
	4	「樹木葬型」	6.4%	16.4%	9.1%	31.8%
	5	「洋型」	1.4%	7.7%	9.1%	18.2%
	6	「納骨壇型」	13.6%	19.1%	17.7%	50.5%
	7	「芝生・プレート型」	4.5%	11.4%	20.5%	36.4%
	8	「壁型」	1.8%	6.4%	20.0%	28.2%
大阪市 対象者:222人	1	「和型」	38.3%	2.3%	3.6%	44.1%
	2	「合葬型」	30.2%	22.1%	5.4%	57.7%
	3	「芝生・洋型」	8.1%	18.9%	17.1%	44.1%
	4	「樹木葬型」	5.4%	18.5%	14.0%	37.8%
	5	「洋型」	0.5%	11.3%	11.3%	23.0%
	6	「納骨壇型」	11.7%	13.1%	18.5%	43.2%
	7	「芝生・プレート型」	3.2%	8.1%	14.9%	26.1%
	8	「壁型」	2.7%	5.9%	15.3%	23.9%
岡山市 対象者:224人	1	「和型」	42.4%	1.8%	5.4%	49.6%
	2	「合葬型」	25.4%	14.7%	5.4%	45.5%
	3	「芝生・洋型」	2.7%	22.3%	15.6%	40.6%
	4	「樹木葬型」	10.3%	10.7%	9.4%	30.4%
	5	「洋型」	0.9%	13.4%	14.3%	28.6%
	6	「納骨壇型」	12.1%	18.3%	17.9%	48.2%
	7	「芝生・プレート型」	4.5%	10.7%	13.4%	28.6%
	8	「壁型」	1.8%	8.0%	18.8%	28.6%
福岡市 対象者:223人	1	「和型」	29.6%	5.4%	3.1%	38.1%
	2	「合葬型」	22.9%	17.9%	10.3%	51.1%
	3	「芝生・洋型」	5.4%	15.2%	13.0%	33.6%
	4	「樹木葬型」	13.0%	17.0%	9.0%	39.0%
	5	「洋型」	3.1%	9.9%	12.6%	25.6%
	6	「納骨壇型」	21.5%	12.6%	19.7%	53.8%
	7	「芝生・プレート型」	3.1%	13.5%	12.1%	28.7%
	8	「壁型」	1.3%	8.5%	20.2%	30.0%

対象者:人/回答:%

【続柄別】

続柄別の1位から3位は、長男は「和型」(42.6%)・「芝生・洋型」(22.3%)・「納骨壇型」(17.1%)で、長男以外は「和型」(40.2%)・「芝生・洋型」(25.1%)・「壁型」(17.3%)で、長女は「合葬型」(31.5%)・「樹木葬型」(22.5%)・「納骨壇型」(23.2%)で、長女以外は「合葬型」(29.4%)・「樹木葬型」(23.5%)・「納骨壇型」(22.8%)となっている。

表 14.2 居住している市（地方公共団体）以外の民間（寺院等）が整備すべきと思うお墓の形態（続柄別）

		1位	2位	3位	1位～3位の計
長男 対象者：502人	1 「和型」	42.6%	2.6%	5.0%	50.2%
	2 「合葬型」	23.5%	19.1%	5.6%	48.2%
	3 「芝生・洋型」	6.4%	22.3%	16.9%	45.6%
	4 「樹木葬型」	5.4%	11.8%	11.4%	28.5%
	5 「洋型」	1.8%	11.4%	12.5%	25.7%
	6 「納骨壇型」	14.3%	15.1%	17.1%	46.6%
	7 「芝生・プレート型」	3.8%	9.6%	14.9%	28.3%
	8 「壁型」	2.2%	8.2%	16.5%	26.9%
長男以外 対象者：179人	1 「和型」	40.2%	5.6%	8.4%	54.2%
	2 「合葬型」	25.7%	16.2%	8.4%	50.3%
	3 「芝生・洋型」	7.3%	25.1%	16.8%	49.2%
	4 「樹木葬型」	8.9%	12.8%	8.9%	30.7%
	5 「洋型」	1.7%	10.1%	14.5%	26.3%
	6 「納骨壇型」	10.6%	14.5%	15.1%	40.2%
	7 「芝生・プレート型」	4.5%	10.1%	10.6%	25.1%
	8 「壁型」	1.1%	5.6%	17.3%	24.0%
長女 対象者：298人	1 「和型」	27.5%	2.7%	3.7%	33.9%
	2 「合葬型」	31.5%	20.1%	6.0%	57.7%
	3 「芝生・洋型」	6.4%	13.8%	9.7%	29.9%
	4 「樹木葬型」	14.1%	22.5%	10.1%	46.6%
	5 「洋型」	1.0%	6.4%	10.7%	18.1%
	6 「納骨壇型」	13.4%	15.8%	23.2%	52.3%
	7 「芝生・プレート型」	4.4%	11.4%	19.5%	35.2%
	8 「壁型」	1.7%	7.4%	17.1%	26.2%
長女以外 対象者：136人	1 「和型」	27.9%	1.5%	1.5%	30.9%
	2 「合葬型」	29.4%	14.7%	7.4%	51.5%
	3 「芝生・洋型」	3.7%	14.0%	10.3%	27.9%
	4 「樹木葬型」	14.0%	23.5%	8.8%	46.3%
	5 「洋型」	2.2%	11.0%	9.6%	22.8%
	6 「納骨壇型」	17.6%	14.0%	22.8%	54.4%
	7 「芝生・プレート型」	2.9%	16.9%	18.4%	38.2%
	8 「壁型」	2.2%	4.4%	21.3%	27.9%

対象者：人/回答：%



【墓地の所有別】

墓地の所有別の1位から3位は、市内に所有しているは「和型」(43.7%)・「芝生・洋型」(23.1%)・「壁型」(18.1%)で、市外に所有しているは「和型」(38.9%)・「合葬型」(20.4%)・「納骨壇型」(19.3%)で、所有していないは「和型」(31.7%)・「樹木葬型」(18.8%)・「納骨壇型」(19.9%)となっている。

表 14.3 居住している市（地方公共団体）以外の民間（寺院等）が整備すべきと思うお墓の形態（墓地の所有別）

		1位	2位	3位	1位～3位の計
市内に所有している 対象者:277人	1 「和型」	43.7%	2.9%	6.1%	52.7%
	2 「合葬型」	22.0%	17.0%	5.8%	44.8%
	3 「芝生・洋型」	6.9%	23.1%	12.6%	42.6%
	4 「樹木葬型」	9.4%	11.6%	11.9%	32.9%
	5 「洋型」	1.8%	11.2%	13.4%	26.4%
	6 「納骨壇型」	11.9%	15.5%	17.3%	44.8%
	7 「芝生・プレート型」	2.5%	12.3%	14.8%	29.6%
	8 「壁型」	1.8%	6.5%	18.1%	26.4%
市外に所有している 対象者:270人	1 「和型」	38.9%	3.3%	5.2%	47.4%
	2 「合葬型」	21.9%	20.4%	5.6%	47.8%
	3 「芝生・洋型」	7.4%	17.4%	18.1%	43.0%
	4 「樹木葬型」	8.5%	15.6%	7.8%	31.9%
	5 「洋型」	1.9%	13.0%	13.3%	28.1%
	6 「納骨壇型」	13.3%	13.3%	19.3%	45.9%
	7 「芝生・プレート型」	5.9%	9.6%	15.6%	31.1%
	8 「壁型」	2.2%	7.4%	15.2%	24.8%
所有していない 対象者:568人	1 「和型」	31.7%	2.8%	3.9%	38.4%
	2 「合葬型」	31.3%	18.1%	7.0%	56.5%
	3 「芝生・洋型」	5.3%	18.7%	13.0%	37.0%
	4 「樹木葬型」	9.7%	18.8%	10.7%	39.3%
	5 「洋型」	1.4%	7.6%	10.7%	19.7%
	6 「納骨壇型」	15.1%	15.7%	19.9%	50.7%
	7 「芝生・プレート型」	3.7%	11.1%	16.5%	31.3%
	8 「壁型」	1.8%	7.2%	18.1%	27.1%

対象者:人/回答:%

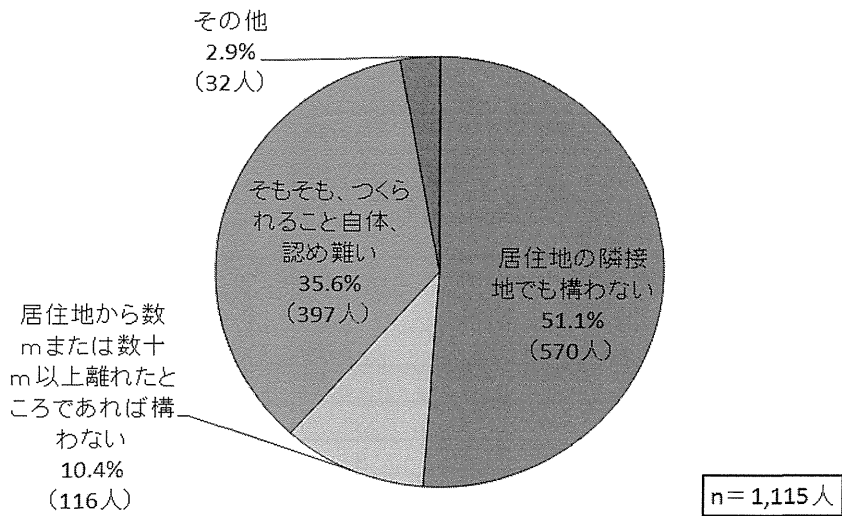
1.5. 新たに墓地が新設された場合の居住地から受け入れられる範囲

問21 墓地が新たに新設される場合、あなたの現在の居住地から受け入れられるのはどの範囲ですか。  
(お答えは1つ)

【全体結果】

新たに墓地が新設された場合の居住地から受け入れられる範囲の割合では、「居住地の隣接地でも構わない」(51.1%)が最も多く、次いで、「そもそも、つくられること自体、認め難い」(35.6%)、「居住地から数mまたは数十m以上離れたところであれば構わない」(10.4%)となっている。

図 15.1 新たに墓地が新設された場合の居住地から受け入れられる範囲



【居住地別】

居住地別では、「居住地の隣接地でも構わない」と「居住地から数mまたは数十m以上離れたところであれば構わない」と合わせると、大阪市(66.7%)が最も多い。

全体	さいたま市	名古屋市	大阪市	岡山市	福岡市
1,115	226	220	222	224	223

(人)

【続柄別】

続柄別の「そもそも、つくられること自体、認め難い」では、長女(43.0%)が最も多い。

全体	長男	長男以外	長女	長女以外
1,115	502	179	298	136

(人)

【墓地の所有別】

墓地の所有別では、特に大きな差は見られない。

全体	市内に所有している	市外に所有している	所有していない
1,115	277	270	568

(人)

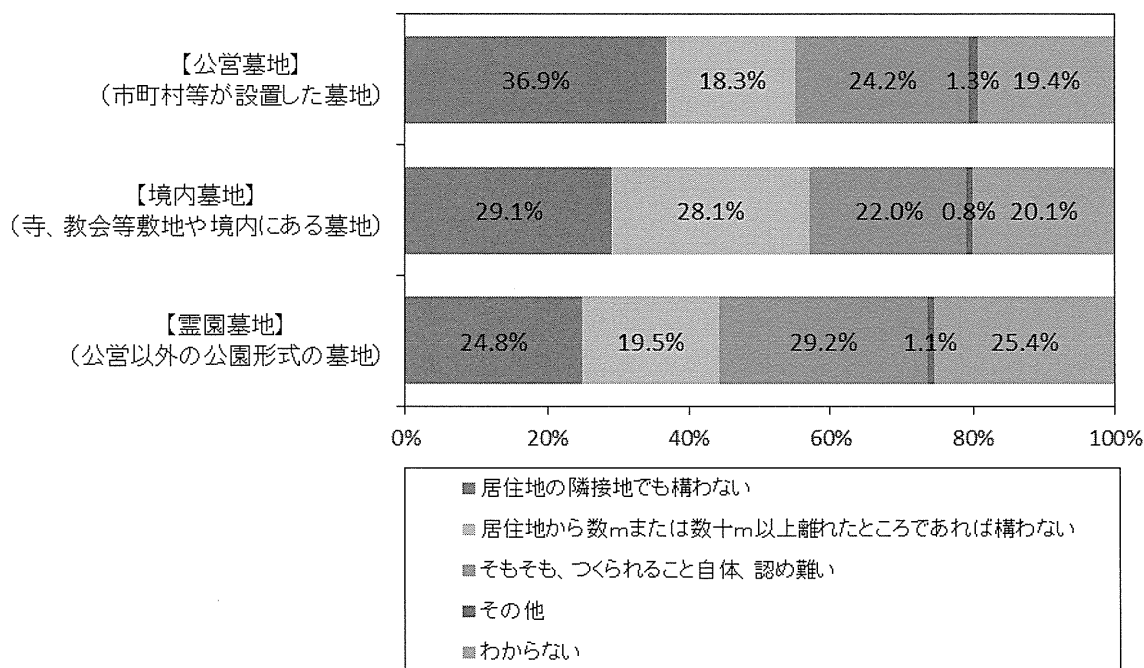
1.6. 新たに新設される墓地ごとの居住地から受け入れられる範囲

問22 あなたの現在の居住地から受け入れられる範囲に、新たに新設される墓地について墓地ごとに、「受け入れられる範囲」をお答えください。(お答えはそれぞれ1つ)

【全体結果】

新たに新設される墓地ごとの居住地から受け入れられる範囲の「居住地の隣接地でも構わない」と「居住地から数mまたは数十m以上離れたところであれば構わない」の構わない計の割合で最も多いのは、【境内墓地】(寺、教会等敷地や境内にある墓地) (57.1%) で、次いで、【公営墓地】(市町村等が設置した墓地) (55.2%) で、【霊園墓地】(公営以外の公園形式の墓地) (44.3%) となっている。

図 16.1 新たに新設される墓地ごとの居住地から受け入れられる範囲



	居住地の隣接地でも構わない	居住地から数mまたは数十m以上離れたところであれば構わない	そもそも、つくられること自体、認め難い	その他	わからない	<構わない>計
【公営墓地】 (市町村等が設置した墓地)	36.9% (411人)	18.3% (204人)	24.2% (270人)	1.3% (14人)	19.4% (216人)	55.2%
【境内墓地】 (寺、教会等敷地や境内にある墓地)	29.1% (324人)	28.1% (313人)	22.0% (245人)	0.8% (9人)	20.1% (224人)	57.1%
【霊園墓地】 (公営以外の公園形式の墓地)	24.8% (277人)	19.5% (217人)	29.2% (326人)	1.1% (12人)	25.4% (283人)	44.3%

n=1,115人

【居住地別】

居住地別では、＜構わない＞計の順位に差は見られないが、＜構わない＞計の割合で最も多いのは大阪市の【境内墓地】（62.2%）で、最も少ないのはさいたま市の【霊園墓地】（41.6%）となっている。

表 16.1 新たに新設される墓地ごとの居住地から受け入れられる範囲（居住地別）

		居住地の隣接地でも構わない	居住地から数mまたは数十m以上離れたところであれば構わない	そもそも、つくられること、自体認め難い	その他	わからない	＜構わない＞計	
さいたま市 対象者:226人	1	【公営墓地】 (市町村等が設置した墓地)	33.2%	19.9%	24.8%	0.9%	21.2%	53.1%
	2	【境内墓地】 (寺、教会等敷地や境内にある墓地)	28.8%	25.7%	22.1%	0.9%	22.6%	54.4%
	3	【霊園墓地】 (公営以外の公園形式の墓地)	21.2%	20.4%	31.0%	0.9%	26.5%	41.6%
名古屋市 対象者:220人	1	【公営墓地】 (市町村等が設置した墓地)	40.0%	17.7%	27.7%	0.5%	14.1%	57.7%
	2	【境内墓地】 (寺、教会等敷地や境内にある墓地)	27.3%	33.2%	25.0%	0.5%	14.1%	60.5%
	3	【霊園墓地】 (公営以外の公園形式の墓地)	24.1%	24.5%	31.8%	0.9%	18.6%	48.6%
大阪市 対象者:222人	1	【公営墓地】 (市町村等が設置した墓地)	41.0%	18.9%	19.4%	0.9%	19.8%	59.9%
	2	【境内墓地】 (寺、教会等敷地や境内にある墓地)	32.4%	29.7%	17.6%	0.9%	19.4%	62.2%
	3	【霊園墓地】 (公営以外の公園形式の墓地)	28.8%	16.7%	27.9%	0.5%	26.1%	45.5%
岡山市 対象者:224人	1	【公営墓地】 (市町村等が設置した墓地)	32.6%	18.8%	25.0%	3.6%	20.1%	51.3%
	2	【境内墓地】 (寺、教会等敷地や境内にある墓地)	26.8%	26.8%	21.9%	1.3%	23.2%	53.6%
	3	【霊園墓地】 (公営以外の公園形式の墓地)	23.7%	18.8%	26.3%	2.7%	28.6%	42.4%
福岡市 対象者:223人	1	【公営墓地】 (市町村等が設置した墓地)	37.7%	16.1%	24.2%	0.4%	21.5%	53.8%
	2	【境内墓地】 (寺、教会等敷地や境内にある墓地)	30.0%	25.1%	23.3%	0.4%	21.1%	55.2%
	3	【霊園墓地】 (公営以外の公園形式の墓地)	26.5%	17.0%	29.1%	0.4%	26.9%	43.5%

対象者:人/回答:%