

上段=度数 下段=%		7. 学歴差別			合 計
		知識不足	心の問題	制度的 不備	
患者 団体	B型	44 25.3%	78 44.8%	52 29.9%	174 100.0%
	C型	182 29.5%	244 39.6%	190 30.8%	616 100.0%
	BC両 方	1 9.1%	6 54.5%	4 36.4%	11 100.0%
患者団体 計		244 28.6%	346 40.5%	264 30.9%	854 100.0%
モニ ター	B型	83 23.9%	171 49.3%	93 26.8%	347 100.0%
	C型	86 23.8%	151 41.7%	125 34.5%	362 100.0%
	BC両 方	4 17.4%	13 56.5%	6 26.1%	23 100.0%
モニター 計		173 23.6%	335 45.8%	224 30.6%	732 100.0%

上段=度数 下段=%		8. 高齢者差別			合 計
		知識不足	心の問題	制度的 不備	
患者 団体	B型	34 19.8%	89 51.7%	49 28.5%	172 100.0%
	C型	153 24.4%	281 44.9%	192 30.7%	626 100.0%
	BC両 方	1 8.3%	7 58.3%	4 33.3%	12 100.0%
患者団体 計		199 23.0%	398 46.1%	267 30.9%	864 100.0%
モニ ター	B型	67 19.3%	184 53.0%	96 27.7%	347 100.0%
	C型	72 19.9%	172 47.5%	118 32.6%	362 100.0%
	BC両 方	5 21.7%	10 43.5%	8 34.8%	23 100.0%
モニター 計		144 19.7%	366 50.0%	222 30.3%	732 100.0%

上段=度数 下段=%		9. アイヌ差別			合 計
		知識不足	心の問題	制度的 不備	
患者 団体	B型	92 52.9%	55 31.6%	27 15.5%	174 100.0%
	C型	357 58.8%	147 24.2%	103 17.0%	607 100.0%
	BC両 方	2 18.2%	6 54.5%	3 27.3%	11 100.0%
患者団体 計		476 56.3%	225 26.6%	144 17.0%	845 100.0%
モニ ター	B型	184 53.0%	122 35.2%	41 11.8%	347 100.0%
	C型	201 55.5%	108 29.8%	53 14.6%	362 100.0%
	BC両 方	12 52.2%	9 39.1%	2 8.7%	23 100.0%
モニター 計		397 54.2%	239 32.7%	96 13.1%	732 100.0%

上段=度数 下段=%		10. 職業差別			合 計
		知識不足	心の問題	制度的 不備	
患者 団体	B型	55 32.0%	76 44.2%	41 23.8%	172 100.0%
	C型	213 34.9%	223 36.6%	174 28.5%	610 100.0%
	BC両 方	2 18.2%	8 72.7%	1 9.1%	11 100.0%
患者団体 計		291 34.5%	326 38.6%	227 26.9%	844 100.0%
モニ ター	B型	115 33.1%	148 42.7%	84 24.2%	347 100.0%
	C型	115 31.8%	144 39.8%	103 28.5%	362 100.0%
	BC両 方	6 26.1%	13 56.5%	4 17.4%	23 100.0%
モニター 計		236 32.2%	305 41.7%	191 26.1%	732 100.0%

上段=度数 下段=%		11. 宗教差別			合 計
		知識不足	心の問題	制度的 不備	
患者 団体	B型	68 39.3%	99 57.2%	6 3.5%	173 100.0%
	C型	227 36.9%	334 54.2%	55 8.9%	616 100.0%
	BC両 方	0 .0%	10 90.9%	1 9.1%	11 100.0%
患者団体 計		314 36.8%	471 55.2%	68 8.0%	853 100.0%
モニ ター	B型	111 32.0%	205 59.1%	31 8.9%	347 100.0%
	C型	108 29.8%	215 59.4%	39 10.8%	362 100.0%
	BC両 方	6 26.1%	17 73.9%	0 .0%	23 100.0%
モニター 計		225 30.7%	437 59.7%	70 9.6%	732 100.0%

上段=度数 下段=%		12. 肝炎患者差別			合 計
		知識不足	心の問題	制度的 不備	
患者 団体	B型	132 75.9%	30 17.2%	12 6.9%	174 100.0%
	C型	515 79.4%	65 10.0%	69 10.6%	649 100.0%
	BC両 方	7 58.3%	4 33.3%	1 8.3%	12 100.0%
患者団体 計		696 78.3%	105 11.8%	88 9.9%	889 100.0%
モニ ター	B型	232 66.9%	84 24.2%	31 8.9%	347 100.0%
	C型	262 72.4%	69 19.1%	31 8.6%	362 100.0%
	BC両 方	14 60.9%	5 21.7%	4 17.4%	23 100.0%
モニター 計		508 69.4%	158 21.6%	66 9.0%	732 100.0%

問 2-9 あなたが「肝炎患者として」、肝炎ウイルスに感染していることを理由に下記のようなことに直面した場合、極めて重大な偏見・差別的取扱いであると思われる順に「5つ」順番に数字で回答ください。

(患者団体)

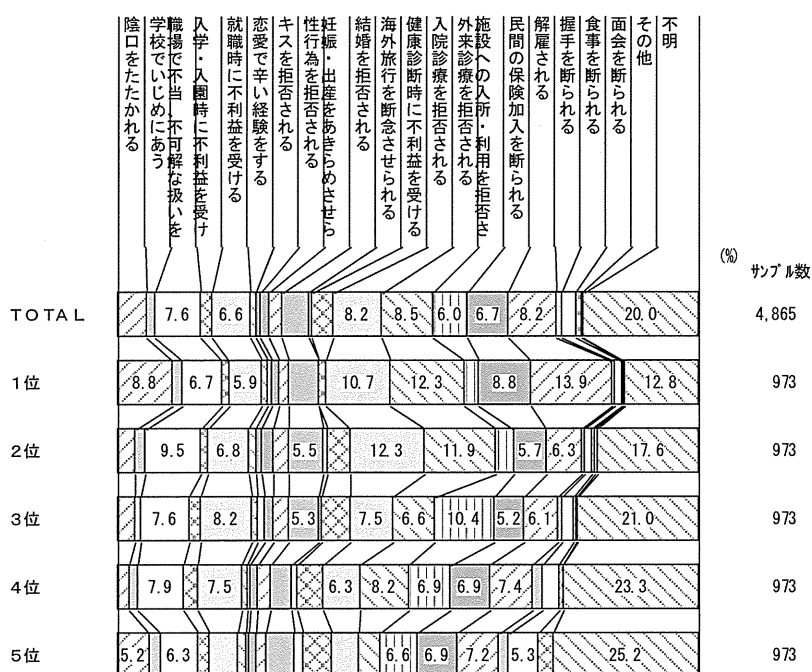
上段=度数 下段=%	極めて重大な偏見・差別的取扱いであると思われる順					
	1位	2位	3位	4位	5位	合計
陰口をたたかれる	(4) 86 8.8%	(4) 31 3.2%	30 3.1%	20 2.1%	(5) 51 5.2%	218 4.5%
学校でいじめにあう	18 1.8%	15 1.5%	10 1.0%	16 1.6%	20 2.1%	79 1.6%
職場で不当、不可解な扱いを受ける	(5) 65 6.7%	(3) 92 9.5%	(3) 74 7.6%	(2) 77 7.9%	(4) 61 6.3%	(4) 369 7.6%
入学・入園時に不利益を受ける	12 1.2%	14 1.4%	21 2.2%	22 2.3%	17 1.7%	86 1.8%
就職時に不利益を受ける	57 5.9%	(4) 66 6.8%	(2) 80 8.2%	(3) 73 7.5%	46 4.7%	(5) 322 6.6%
恋愛で辛い経験をする	10 1.0%	12 1.2%	11 1.1%	9 0.9%	13 1.3%	55 1.1%
キスを拒否される	9 0.9%	10 1.0%	13 1.3%	5 0.5%	6 0.6%	43 0.9%
性行為を拒否される	13 1.3%	21 2.2%	16 1.6%	13 1.3%	11 1.1%	74 1.5%
妊娠・出産をあきらめさせられる	19 2.0%	27 2.8%	28 2.9%	21 2.2%	19 2.0%	114 2.3%
結婚を拒否される	48 4.9%	54 5.5%	52 5.3%	37 3.8%	47 4.8%	238 4.9%
海外旅行を断念させられる	1 0.1%	8 0.8%	5 0.5%	9 0.9%	12 1.2%	35 0.7%
健康診断時に不利益を受ける	13 1.3%	35 3.6%	43 4.4%	42 4.3%	48 4.9%	181 3.7%
入院診療を拒否される	(3) 104 10.7%	(1) 120 12.3%	(4) 73 7.5%	61 6.3%	43 4.4%	(2) 401 8.2%
外来診療を拒否される	(2) 120 12.3%	(2) 116 11.9%	(2) 64 6.6%	(1) 80 8.2%	34 3.5%	(1) 414 8.5%
施設への入所・利用を拒否される	26 2.7%	33 3.4%	(1) 101 10.4%	(5) 67 6.9%	(3) 64 6.6%	291 6.0%
民間の保険加入を断られる	86 8.8%	55 5.7%	(5) 51 5.2%	(5) 67 6.9%	(2) 67 6.9%	326 6.7%
解雇される	(1) 135 13.9%	(5) 61 6.3%	59 6.1%	(4) 72 7.4%	(1) 70 7.2%	(3) 397 8.2%
握手を断られる	7 0.7%	6 0.6%	8 0.8%	17 1.7%	17 1.7%	55 1.1%
食事を断られる	12 1.2%	13 1.3%	21 2.2%	29 3.0%	52 5.3%	127 2.6%
面会を断られる	4 0.4%	7 0.7%	6 0.6%	9 0.9%	28 2.9%	54 1.1%
その他	3 0.3%	6 0.6%	3 0.3%	0 0.0%	2 0.2%	14 0.3%
不明	125 12.8%	171 17.6%	204 21.0%	227 23.3%	245 25.2%	972 20.0%
合計	973 100.0%	973 100.0%	973 100.0%	973 100.0%	973 100.0%	4865 100.0%

(モニター)

上段=度数 下段=%	極めて重大な偏見・差別的取扱いであると思われる順					
	1位	2位	3位	4位	5位	合計
陰口をたたかれる	51 7.0%	29 4.0%	15 2.0%	29 4.0%	(4) 52 7.1%	176 4.8%
学校でいじめにあう	17 2.3%	25 3.4%	17 2.3%	14 1.9%	17 2.3%	90 2.5%
職場で不当、不可解な扱いを受ける	(2) 82 11.2%	(1) 91 12.4%	(1) 64 8.7%	50 6.8%	(1) 61 8.3%	(2) 348 9.5%
入学・入園時に不利益を受ける	10 1.4%	10 1.4%	19 2.6%	21 2.9%	14 1.9%	74 2.0%
就職時に不利益を受ける	35 4.8%	(4) 61 8.3%	(1) 64 8.7%	(3) 54 7.4%	(5) 49 6.7%	263 7.2%
恋愛で辛い経験をする	13 1.8%	27 3.7%	20 2.7%	33 4.5%	28 3.8%	121 3.3%
キスを拒否される	8 1.1%	13 1.8%	17 2.3%	23 3.1%	11 1.5%	72 2.0%
性行為を拒否される	32 4.4%	32 4.4%	45 6.1%	31 4.2%	21 2.9%	161 4.4%
妊娠・出産をあきらめさせられる	33 4.5%	35 4.8%	31 4.2%	35 4.8%	26 3.6%	160 4.4%
結婚を拒否される	(4) 55 7.5%	38 5.2%	45 6.1%	47 6.4%	45 6.1%	230 6.3%
海外旅行を断念させられる	2 0.3%	7 1.0%	4 0.5%	10 1.4%	18 2.5%	41 1.1%
健康診断時に不利益を受ける	23 3.1%	30 4.1%	37 5.1%	30 4.1%	(3) 54 7.4%	174 4.8%
入院診療を拒否される	45 6.1%	(3) 81 11.1%	(3) 62 8.5%	54 7.4%	39 5.3%	(5) 281 7.7%
外来診療を拒否される	(5) 53 7.2%	(2) 83 11.3%	(3) 62 8.5%	(1) 56 7.7%	39 5.3%	(3) 293 8.0%
施設への入所・利用を拒否される	6 0.8%	28 3.8%	44 6.0%	(3) 54 7.4%	42 5.7%	174 4.8%
民間の保険加入を断られる	(3) 80 10.9%	37 5.1%	(5) 61 8.3%	(3) 54 7.4%	(1) 61 8.3%	(3) 293 8.0%
解雇される	(1) 146 19.9%	(5) 52 7.1%	59 8.1%	(2) 55 7.5%	41 5.6%	(1) 353 9.6%
握手を断られる	10 1.4%	12 1.6%	9 1.2%	19 2.6%	19 2.6%	69 1.9%
食事を断られる	5 0.7%	12 1.6%	20 2.7%	22 3.0%	24 3.3%	83 2.3%
面会を断られる	4 0.5%	1 0.1%	7 1.0%	12 1.6%	37 5.1%	61 1.7%
その他	22 3.0%	28 3.8%	30 4.1%	29 4.0%	34 4.6%	143 3.9%
不明	0 0.0%	0 0.0%	0 0.0%	0 0.0%	0 0.0%	0 0.0%
合計	732 100.0%	732 100.0%	732 100.0%	732 100.0%	732 100.0%	3660 100.0%

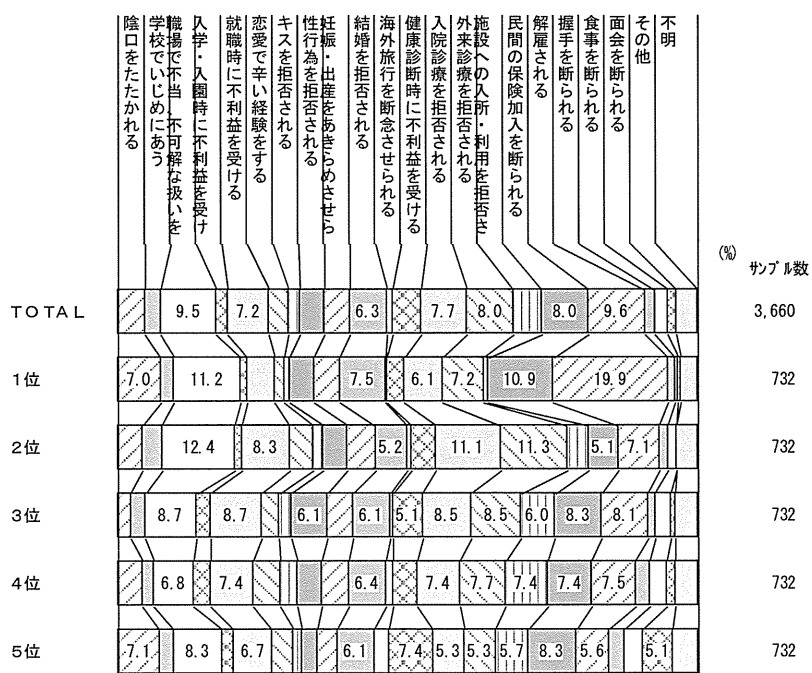
(患者団体)

表頭： Q2\_9 肝炎患者に対する極めて重大な偏見・差別的取扱いと  
思われる行為 (順位)  
表側： ◆GT表 Q2\_9



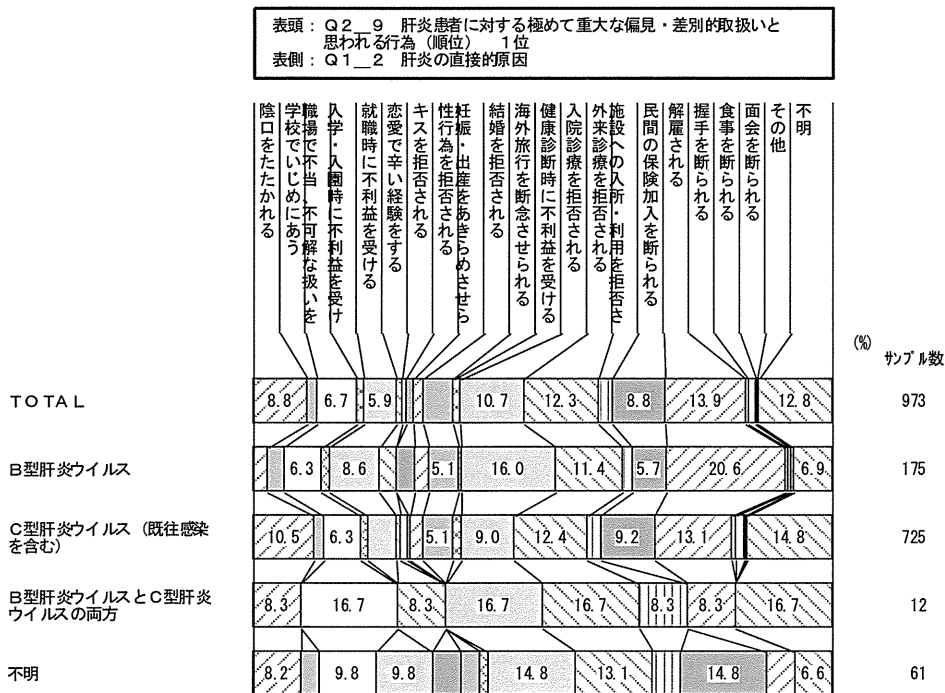
(モニター)

表頭： Q2\_9 肝炎患者に対する極めて重大な偏見・差別的取扱いと  
思われる行為 (順位)  
表側： ◆GT表 Q2\_9

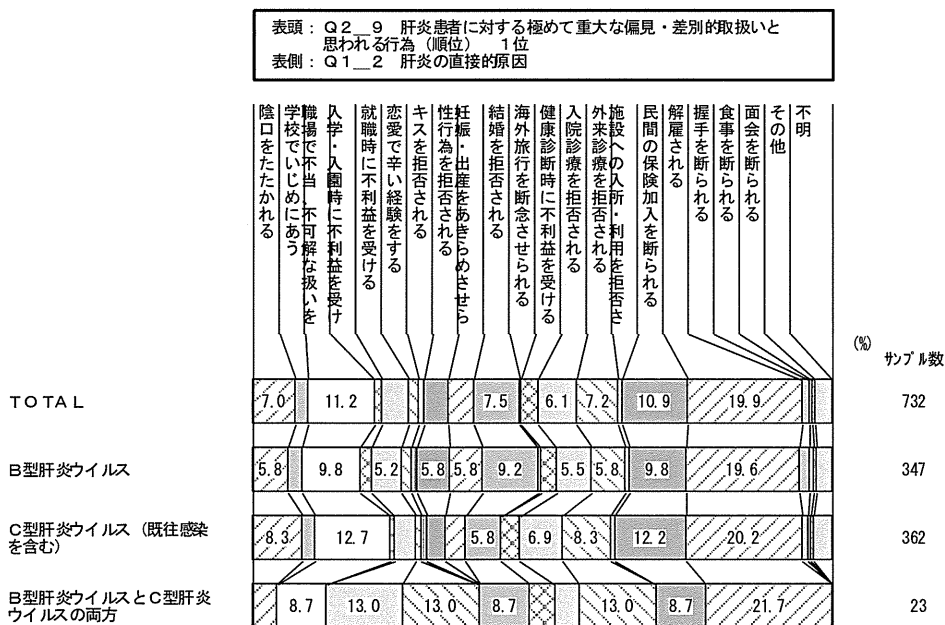


(1位にあがった選択肢のB型、C型別内訳)

(患者団体)

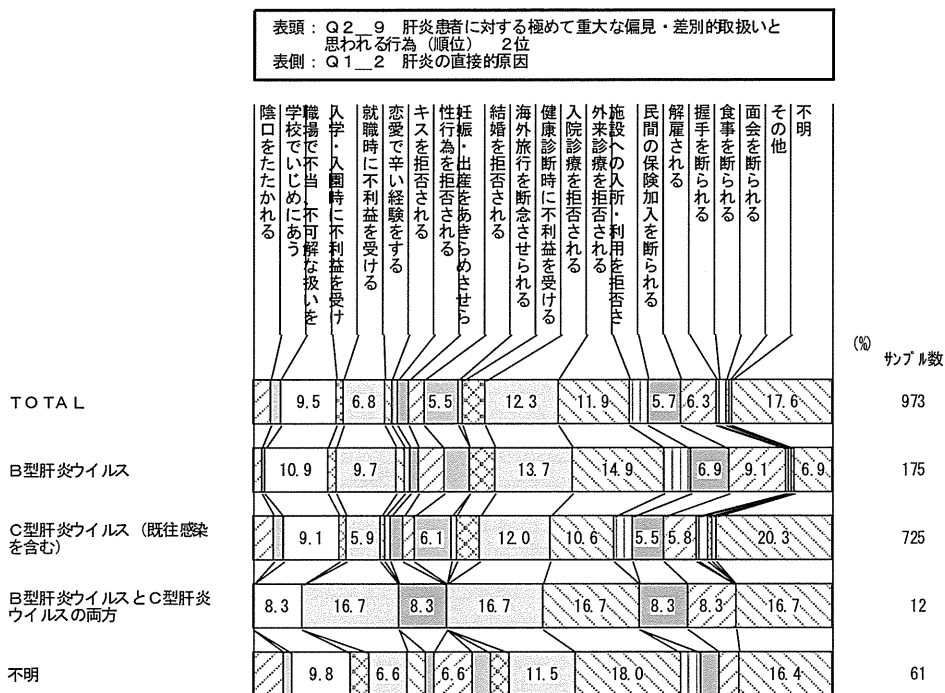


(モニター)

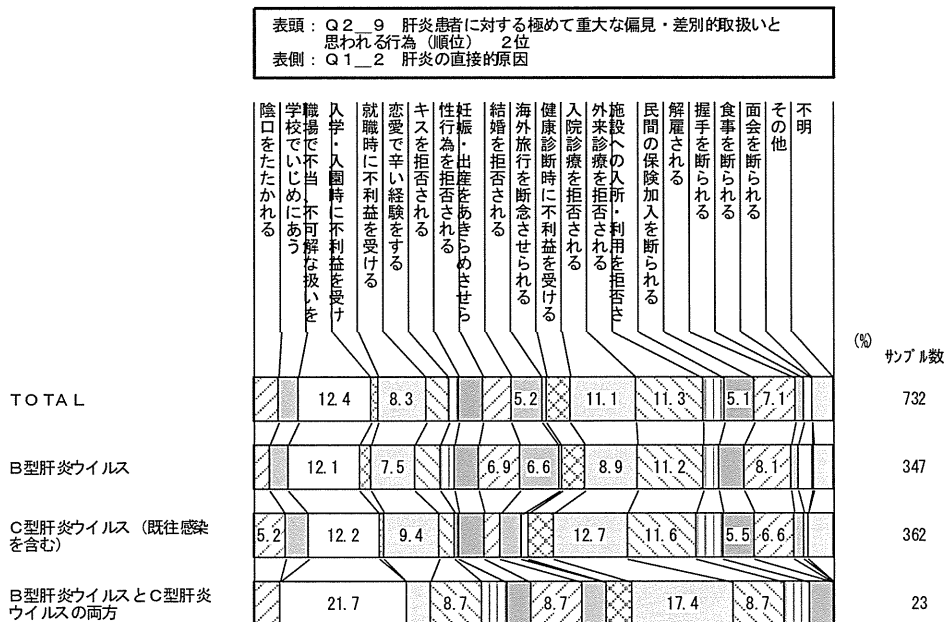


(2位にあがった選択肢のB型、C型別内訳)

(患者団体)

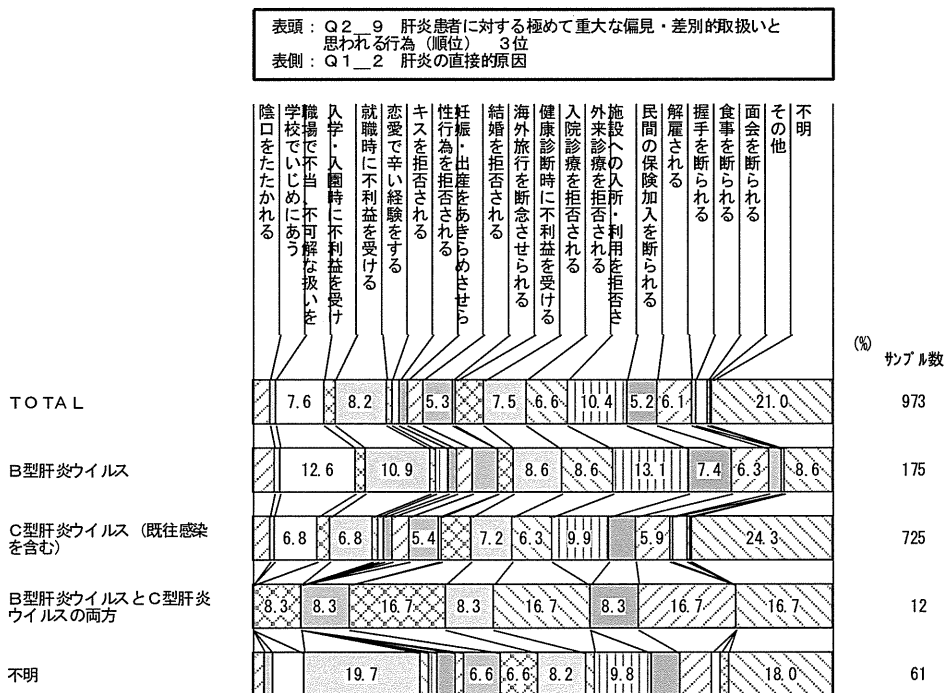


(モニター)

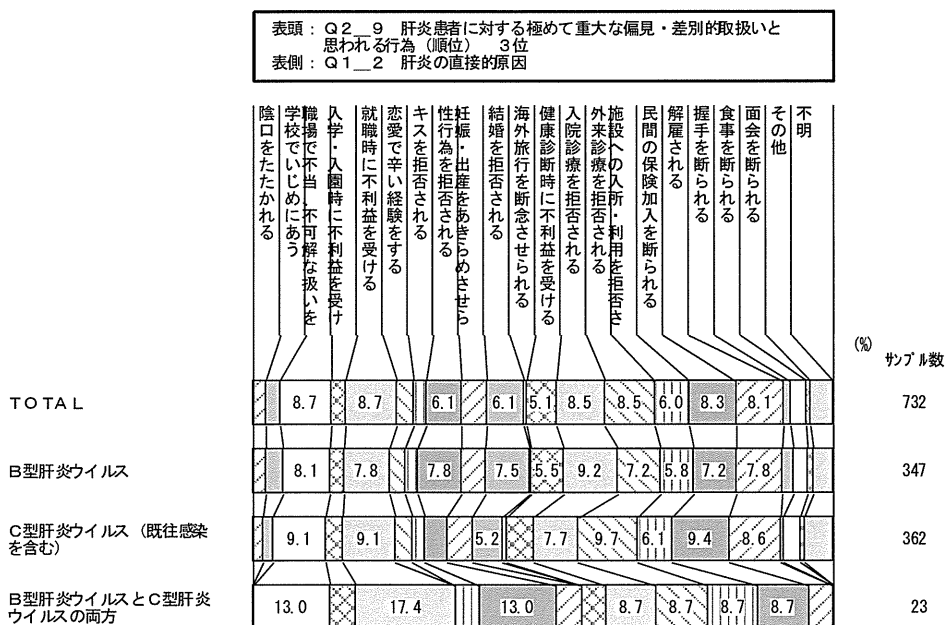


(3位にあがった選択肢のB型、C型別内訳)

(患者団体)



(モニター)



問 2-10 あなたが下記のような行為に直面した場合、それはどの程度、あなたが肝炎患者であることと関わっていると考えますか。(○はヨコの行にひとつずつ)

\*「患者団体 計」は肝炎の型が不明の回答を含む

上段=度数 下段=%		1. 陰口をたたかれる						合 計
		絶対に 関わって いる	おそらく 関わって いる	どちら とも いえない	おそらく 関わって いない	全く 関わって いない	あてはまら ない	
患者団体	B型	10 5.9%	31 18.2%	53 31.2%	20 11.8%	26 15.3%	30 17.6%	170 100.0%
	C型	46 7.3%	105 16.7%	154 24.4%	96 15.2%	88 14.0%	141 22.4%	630 100.0%
	BC両方	0 .0%	1 9.1%	5 45.5%	1 9.1%	1 9.1%	3 27.3%	11 100.0%
患者団体 計		60 6.9%	144 16.6%	232 26.7%	125 14.4%	123 14.2%	184 21.2%	868 100.0%
モニター	B型	17 4.9%	38 11.0%	69 19.9%	63 18.2%	74 21.3%	86 24.8%	347 100.0%
	C型	15 4.1%	44 12.2%	70 19.3%	63 17.4%	77 21.3%	93 25.7%	362 100.0%
	BC両方	1 4.3%	5 21.7%	5 21.7%	5 21.7%	5 21.7%	2 8.7%	23 100.0%
モニター 計		33 4.5%	87 11.9%	144 19.7%	131 17.9%	156 21.3%	181 24.7%	732 100.0%

上段=度数 下段=%		2. 学校でいじめにあう						合 計
		絶対に 関わって いる	おそらく 関わって いる	どちら とも いえない	おそらく 関わって いない	全く 関わって いない	あてはまら ない	
患者団体	B型	8 4.8%	16 9.6%	23 13.8%	7 4.2%	11 6.6%	102 61.1%	167 100.0%
	C型	22 3.6%	28 4.6%	73 12.1%	29 4.8%	27 4.5%	426 70.4%	605 100.0%
	BC両方	0 .0%	1 9.1%	2 18.2%	1 9.1%	0 .0%	7 63.6%	11 100.0%
患者団体 計		33 3.9%	46 5.5%	109 13.0%	39 4.6%	42 5.0%	570 67.9%	839 100.0%
モニター	B型	7 2.0%	23 6.6%	52 15.0%	40 11.5%	48 13.8%	177 51.0%	347 100.0%
	C型	5 1.4%	20 5.5%	49 13.5%	23 6.4%	28 7.7%	237 65.5%	362 100.0%
	BC両方	0 .0%	3 13.0%	4 17.4%	2 8.7%	2 8.7%	12 52.2%	23 100.0%
モニター 計		12 1.6%	46 6.3%	105 14.3%	65 8.9%	78 10.7%	426 58.2%	732 100.0%



上段=度数 下段=%		3. 職場で不当、不可解な扱いを受ける					合計	
		絶対に 関わって いる	おそらく 関わって いる	どちら とも いえない	おそらく 関わって いない	全く 関わって いない		あてはまら ない
患者団体	B型	17 10.0%	36 21.2%	31 18.2%	12 7.1%	23 13.5%	51 30.0%	170 100.0%
	C型	45 7.4%	89 14.6%	81 13.3%	51 8.4%	43 7.0%	301 49.3%	610 100.0%
	BC両方	0 .0%	2 18.2%	4 36.4%	0 .0%	1 9.1%	4 36.4%	11 100.0%
患者団体 計		67 7.9%	138 16.3%	124 14.6%	69 8.1%	73 8.6%	378 44.5%	849 100.0%
モニター	B型	20 5.8%	42 12.1%	67 19.3%	49 14.1%	72 20.7%	97 28.0%	347 100.0%
	C型	16 4.4%	42 11.6%	69 19.1%	43 11.9%	53 14.6%	139 38.4%	362 100.0%
	BC両方	2 8.7%	7 30.4%	3 13.0%	3 13.0%	2 8.7%	6 26.1%	23 100.0%
モニター 計		38 5.2%	91 12.4%	139 19.0%	95 13.0%	127 17.3%	242 33.1%	732 100.0%

上段=度数 下段=%		4. 入学・入園時に不利益を受ける					合計	
		絶対に 関わって いる	おそらく 関わって いる	どちら とも いえない	おそらく 関わって いない	全く 関わって いない		あてはまら ない
患者団体	B型	10 6.0%	24 14.3%	18 10.7%	7 4.2%	8 4.8%	101 60.1%	168 100.0%
	C型	22 3.7%	53 8.8%	54 9.0%	33 5.5%	16 2.7%	422 70.3%	600 100.0%
	BC両方	0 .0%	3 27.3%	0 .0%	1 9.1%	0 .0%	7 63.6%	11 100.0%
患者団体 計		33 4.0%	84 10.1%	80 9.6%	45 5.4%	29 3.5%	564 67.5%	835 100.0%
モニター	B型	9 2.6%	22 6.3%	56 16.1%	36 10.4%	43 12.4%	181 52.2%	347 100.0%
	C型	8 2.2%	21 5.8%	48 13.3%	15 4.1%	31 8.6%	239 66.0%	362 100.0%
	BC両方	0 .0%	4 17.4%	3 13.0%	2 8.7%	1 4.3%	13 56.5%	23 100.0%
モニター 計		17 2.3%	47 6.4%	107 14.6%	53 7.2%	75 10.2%	433 59.2%	732 100.0%

上段=度数 下段=%		5. 就職時に不利益を受ける					合計	
		絶対に 関わって いる	おそらく 関わって いる	どちら とも いえない	おそらく 関わって いない	全く 関わって いない		あてはまら ない
患者団体	B型	18 10.7%	35 20.8%	22 13.1%	10 6.0%	12 7.1%	71 42.3%	168 100.0%
	C型	53 8.8%	92 15.3%	62 10.3%	36 6.0%	21 3.5%	338 56.1%	602 100.0%
	BC両方	1 9.1%	2 18.2%	1 9.1%	0 .0%	1 9.1%	6 54.5%	11 100.0%
患者団体 計		75 9.0%	140 16.7%	94 11.2%	48 5.7%	38 4.5%	442 52.8%	837 100.0%
モニター	B型	21 6.1%	36 10.4%	64 18.4%	37 10.7%	52 15.0%	137 39.5%	347 100.0%
	C型	18 5.0%	40 11.0%	54 14.9%	27 7.5%	39 10.8%	184 50.8%	362 100.0%
	BC両方	2 8.7%	6 26.1%	2 8.7%	3 13.0%	1 4.3%	9 39.1%	23 100.0%
モニター 計		41 5.6%	82 11.2%	120 16.4%	67 9.2%	92 12.6%	330 45.1%	732 100.0%

上段=度数 下段=%		6. 恋愛で辛い経験をする						合計
		絶対に 関わって いる	おそらく 関わって いる	どちら とも いえない	おそらく 関わって いない	全く 関わって いない	あてはまら ない	
患者団体	B型	14 8.3%	29 17.2%	30 17.8%	8 4.7%	9 5.3%	79 46.7%	169 100.0%
	C型	30 5.0%	74 12.2%	90 14.9%	24 4.0%	33 5.5%	354 58.5%	605 100.0%
	BC両方	1 9.1%	2 18.2%	2 18.2%	0 .0%	0 .0%	6 54.5%	11 100.0%
患者団体 計		47 5.6%	112 13.3%	131 15.6%	35 4.2%	46 5.5%	470 55.9%	841 100.0%
モニター	B型	20 5.8%	51 14.7%	71 20.5%	40 11.5%	54 15.6%	111 32.0%	347 100.0%
	C型	11 3.0%	37 10.2%	62 17.1%	33 9.1%	46 12.7%	173 47.8%	362 100.0%
	BC両方	3 13.0%	2 8.7%	6 26.1%	3 13.0%	2 8.7%	7 30.4%	23 100.0%
モニター 計		34 4.6%	90 12.3%	139 19.0%	76 10.4%	102 13.9%	291 39.8%	732 100.0%

上段=度数 下段=%		7. キスを拒否される						合計
		絶対に 関わって いる	おそらく 関わって いる	どちら とも いえない	おそらく 関わって いない	全く 関わって いない	あてはまら ない	
患者団体	B型	18 10.7%	37 21.9%	22 13.0%	7 4.1%	19 11.2%	66 39.1%	169 100.0%
	C型	51 8.4%	80 13.2%	78 12.9%	28 4.6%	45 7.4%	324 53.5%	606 100.0%
	BC両方	1 9.1%	1 9.1%	3 27.3%	0 .0%	0 .0%	6 54.5%	11 100.0%
患者団体 計		76 9.0%	124 14.7%	110 13.1%	39 4.6%	68 8.1%	425 50.5%	842 100.0%
モニター	B型	27 7.8%	59 17.0%	69 19.9%	33 9.5%	54 15.6%	105 30.3%	347 100.0%
	C型	24 6.6%	45 12.4%	57 15.7%	33 9.1%	53 14.6%	150 41.4%	362 100.0%
	BC両方	3 13.0%	2 8.7%	6 26.1%	3 13.0%	4 17.4%	5 21.7%	23 100.0%
モニター 計		54 7.4%	106 14.5%	132 18.0%	69 9.4%	111 15.2%	260 35.5%	732 100.0%

上段=度数 下段=%		8. 性行為を拒否される						合計
		絶対に 関わって いる	おそらく 関わって いる	どちら とも いえない	おそらく 関わって いない	全く 関わって いない	あてはまら ない	
患者団体	B型	21 12.7%	39 23.5%	18 10.8%	7 4.2%	19 11.4%	62 37.3%	166 100.0%
	C型	60 9.9%	78 12.9%	79 13.0%	29 4.8%	49 8.1%	312 51.4%	607 100.0%
	BC両方	2 18.2%	3 27.3%	0 .0%	0 .0%	0 .0%	6 54.5%	11 100.0%
患者団体 計		91 10.8%	126 15.0%	105 12.5%	39 4.6%	72 8.6%	407 48.5%	840 100.0%
モニター	B型	40 11.5%	63 18.2%	65 18.7%	31 8.9%	50 14.4%	98 28.2%	347 100.0%
	C型	34 9.4%	39 10.8%	67 18.5%	29 8.0%	53 14.6%	140 38.7%	362 100.0%
	BC両方	3 13.0%	3 13.0%	8 34.8%	2 8.7%	2 8.7%	5 21.7%	23 100.0%
モニター 計		77 10.5%	105 14.3%	140 19.1%	62 8.5%	105 14.3%	243 33.2%	732 100.0%

上段=度数 下段=%		9. 妊娠・出産をあきらめさせられる						合 計
		絶対に 関わって いる	おそらく 関わって いる	どちら とも いえない	おそらく 関わって いない	全く 関わって いない	あてはまら ない	
患者団体	B型	31 18.5%	22 13.1%	17 10.1%	5 3.0%	8 4.8%	85 50.6%	168 100.0%
	C型	63 10.5%	64 10.7%	58 9.7%	14 2.3%	24 4.0%	376 62.8%	599 100.0%
	BC両方	2 18.2%	2 18.2%	1 9.1%	0 .0%	0 .0%	6 54.5%	11 100.0%
患者団体 計		100 12.0%	92 11.0%	82 9.8%	23 2.8%	36 4.3%	501 60.1%	834 100.0%
モニター	B型	38 11.0%	57 16.4%	52 15.0%	24 6.9%	37 10.7%	139 40.1%	347 100.0%
	C型	29 8.0%	39 10.8%	50 13.8%	14 3.9%	32 8.8%	198 54.7%	362 100.0%
	BC両方	2 8.7%	4 17.4%	4 17.4%	1 4.3%	1 4.3%	11 47.8%	23 100.0%
モニター 計		69 9.4%	100 13.7%	106 14.5%	39 5.3%	70 9.6%	348 47.5%	732 100.0%

上段=度数 下段=%		10. 結婚を拒否される						合 計
		絶対に 関わって いる	おそらく 関わって いる	どちら とも いえない	おそらく 関わって いない	全く 関わって いない	あてはまら ない	
患者団体	B型	21 12.5%	31 18.5%	20 11.9%	7 4.2%	7 4.2%	82 48.8%	168 100.0%
	C型	55 9.2%	91 15.1%	61 10.1%	12 2.0%	31 5.2%	351 58.4%	601 100.0%
	BC両方	1 9.1%	3 27.3%	1 9.1%	0 .0%	0 .0%	6 54.5%	11 100.0%
患者団体 計		82 9.8%	131 15.7%	89 10.6%	20 2.4%	43 5.1%	471 56.3%	836 100.0%
モニター	B型	37 10.7%	56 16.1%	61 17.6%	25 7.2%	44 12.7%	124 35.7%	347 100.0%
	C型	26 7.2%	48 13.3%	54 14.9%	13 3.6%	34 9.4%	187 51.7%	362 100.0%
	BC両方	3 13.0%	4 17.4%	5 21.7%	2 8.7%	2 8.7%	7 30.4%	23 100.0%
モニター 計		66 9.0%	108 14.8%	120 16.4%	40 5.5%	80 10.9%	318 43.4%	732 100.0%

上段=度数 下段=%		11. 海外旅行を断念させられる						合 計
		絶対に 関わって いる	おそらく 関わって いる	どちら とも いえない	おそらく 関わって いない	全く 関わって いない	あてはまら ない	
患者団体	B型	16 9.6%	16 9.6%	41 24.6%	16 9.6%	20 12.0%	58 34.7%	167 100.0%
	C型	25 4.1%	70 11.6%	116 19.2%	51 8.4%	95 15.7%	247 40.9%	604 100.0%
	BC両方	0 .0%	2 18.2%	3 27.3%	2 18.2%	2 18.2%	2 18.2%	11 100.0%
患者団体 計		42 5.0%	93 11.1%	170 20.3%	73 8.7%	124 14.8%	335 40.0%	837 100.0%
モニター	B型	11 3.2%	25 7.2%	64 18.4%	49 14.1%	87 25.1%	111 32.0%	347 100.0%
	C型	9 2.5%	26 7.2%	67 18.5%	41 11.3%	82 22.7%	137 37.8%	362 100.0%
	BC両方	0 .0%	4 17.4%	4 17.4%	3 13.0%	4 17.4%	8 34.8%	23 100.0%
モニター 計		20 2.7%	55 7.5%	135 18.4%	93 12.7%	173 23.6%	256 35.0%	732 100.0%

上段=度数 下段=%		12. 健康診断時に不利益を受ける					合計	
		絶対に 関わって いる	おそらく 関わって いる	どちら とも いえない	おそらく 関わって いない	全く 関わって いない		あてはまら ない
患者団体	B型	28 16.6%	36 21.3%	33 19.5%	16 9.5%	17 10.1%	39 23.1%	169 100.0%
	C型	56 9.2%	135 22.2%	118 19.4%	56 9.2%	80 13.2%	163 26.8%	608 100.0%
	BC両方	0 .0%	3 27.3%	3 27.3%	1 9.1%	2 18.2%	2 18.2%	11 100.0%
患者団体 計		88 10.4%	182 21.6%	166 19.7%	88 10.4%	104 12.3%	216 25.6%	844 100.0%
モニター	B型	22 6.3%	51 14.7%	70 20.2%	45 13.0%	70 20.2%	89 25.6%	347 100.0%
	C型	25 6.9%	51 14.1%	73 20.2%	47 13.0%	66 18.2%	100 27.6%	362 100.0%
	BC両方	3 13.0%	3 13.0%	6 26.1%	3 13.0%	3 13.0%	5 21.7%	23 100.0%
モニター 計		50 6.8%	105 14.3%	149 20.4%	95 13.0%	139 19.0%	194 26.5%	732 100.0%

上段=度数 下段=%		13. 入院診療を拒否される					合計	
		絶対に 関わって いる	おそらく 関わって いる	どちら とも いえない	おそらく 関わって いない	全く 関わって いない		あてはまら ない
患者団体	B型	39 23.1%	35 20.7%	25 14.8%	15 8.9%	18 10.7%	37 21.9%	169 100.0%
	C型	89 14.7%	107 17.7%	93 15.3%	63 10.4%	93 15.3%	161 26.6%	606 100.0%
	BC両方	1 9.1%	2 18.2%	4 36.4%	1 9.1%	1 9.1%	2 18.2%	11 100.0%
患者団体 計		134 16.0%	157 18.7%	131 15.6%	87 10.4%	119 14.2%	212 25.2%	840 100.0%
モニター	B型	28 8.1%	56 16.1%	59 17.0%	43 12.4%	69 19.9%	92 26.5%	347 100.0%
	C型	33 9.1%	58 16.0%	60 16.6%	39 10.8%	72 19.9%	100 27.6%	362 100.0%
	BC両方	4 17.4%	3 13.0%	4 17.4%	4 17.4%	3 13.0%	5 21.7%	23 100.0%
モニター 計		65 8.9%	117 16.0%	123 16.8%	86 11.7%	144 19.7%	197 26.9%	732 100.0%

上段=度数 下段=%		14. 外来診療を拒否される					合計	
		絶対に 関わって いる	おそらく 関わって いる	どちら とも いえない	おそらく 関わって いない	全く 関わって いない		あてはまら ない
患者団体	B型	39 23.2%	40 23.8%	23 13.7%	17 10.1%	15 8.9%	34 20.2%	168 100.0%
	C型	100 16.5%	112 18.5%	89 14.7%	65 10.7%	89 14.7%	150 24.8%	605 100.0%
	BC両方	1 9.1%	2 18.2%	4 36.4%	1 9.1%	1 9.1%	2 18.2%	11 100.0%
患者団体 計		147 17.5%	168 20.0%	123 14.7%	91 10.8%	112 13.3%	198 23.6%	839 100.0%
モニター	B型	29 8.4%	57 16.4%	58 16.7%	40 11.5%	71 20.5%	92 26.5%	347 100.0%
	C型	37 10.2%	58 16.0%	59 16.3%	38 10.5%	71 19.6%	99 27.3%	362 100.0%
	BC両方	4 17.4%	3 13.0%	4 17.4%	4 17.4%	3 13.0%	5 21.7%	23 100.0%
モニター 計		70 9.6%	118 16.1%	121 16.5%	82 11.2%	145 19.8%	196 26.8%	732 100.0%

上段=度数 下段=%		15. 施設への入所・利用を拒否される						合 計
		絶対に 関わって いる	おそらく 関わって いる	どちら とも いえない	おそらく 関わって いない	全く 関わって いない	あてはまら ない	
患者団体	B型	34 20.2%	41 24.4%	25 14.9%	7 4.2%	13 7.7%	48 28.6%	168 100.0%
	C型	88 14.5%	133 21.9%	89 14.7%	49 8.1%	47 7.8%	200 33.0%	606 100.0%
	BC両方	1 9.1%	3 27.3%	1 9.1%	2 18.2%	1 9.1%	3 27.3%	11 100.0%
患者団体 計		134 15.9%	190 22.6%	119 14.1%	63 7.5%	68 8.1%	267 31.7%	841 100.0%
モニター	B型	24 6.9%	56 16.1%	67 19.3%	33 9.5%	61 17.6%	106 30.5%	347 100.0%
	C型	29 8.0%	55 15.2%	66 18.2%	31 8.6%	53 14.6%	128 35.4%	362 100.0%
	BC両方	3 13.0%	4 17.4%	5 21.7%	2 8.7%	3 13.0%	6 26.1%	23 100.0%
モニター 計		56 7.7%	115 15.7%	138 18.9%	66 9.0%	117 16.0%	240 32.8%	732 100.0%

上段=度数 下段=%		16. 民間の保険加入を断られる						合 計
		絶対に 関わって いる	おそらく 関わって いる	どちら とも いえない	おそらく 関わって いない	全く 関わって いない	あてはまら ない	
患者団体	B型	95 55.6%	30 17.5%	12 7.0%	6 3.5%	7 4.1%	21 12.3%	171 100.0%
	C型	261 42.0%	137 22.1%	50 8.1%	17 2.7%	34 5.5%	122 19.6%	621 100.0%
	BC両方	5 45.5%	3 27.3%	2 18.2%	0 .0%	0 .0%	1 9.1%	11 100.0%
患者団体 計		391 45.6%	180 21.0%	68 7.9%	23 2.7%	43 5.0%	152 17.7%	857 100.0%
モニター	B型	107 30.8%	60 17.3%	47 13.5%	20 5.8%	41 11.8%	72 20.7%	347 100.0%
	C型	114 31.5%	71 19.6%	50 13.8%	16 4.4%	31 8.6%	80 22.1%	362 100.0%
	BC両方	10 43.5%	1 4.3%	5 21.7%	1 4.3%	2 8.7%	4 17.4%	23 100.0%
モニター 計		231 31.6%	132 18.0%	102 13.9%	37 5.1%	74 10.1%	156 21.3%	732 100.0%

上段=度数 下段=%		17. 解雇される						合 計
		絶対に 関わって いる	おそらく 関わって いる	どちら とも いえない	おそらく 関わって いない	全く 関わって いない	あてはまら ない	
患者団体	B型	30 17.8%	32 18.9%	31 18.3%	10 5.9%	14 8.3%	52 30.8%	169 100.0%
	C型	73 12.0%	80 13.2%	107 17.7%	33 5.4%	48 7.9%	265 43.7%	606 100.0%
	BC両方	0 .0%	4 40.0%	1 10.0%	1 10.0%	1 10.0%	3 30.0%	10 100.0%
患者団体 計		109 13.0%	125 14.9%	146 17.4%	50 6.0%	69 8.2%	341 40.6%	840 100.0%
モニター	B型	25 7.2%	34 9.8%	78 22.5%	41 11.8%	61 17.6%	108 31.1%	347 100.0%
	C型	23 6.4%	43 11.9%	76 21.0%	32 8.8%	54 14.9%	134 37.0%	362 100.0%
	BC両方	2 8.7%	5 21.7%	6 26.1%	2 8.7%	2 8.7%	6 26.1%	23 100.0%
モニター 計		50 6.8%	82 11.2%	160 21.9%	75 10.2%	117 16.0%	248 33.9%	732 100.0%

上段=度数 下段=%		18. 握手を断られる					合計	
		絶対に 関わって いる	おそらく 関わって いる	どちら とも いえない	おそらく 関わって いない	全く 関わって いない		あてはまら ない
患者団体	B型	23 13.6%	27 16.0%	36 21.3%	15 8.9%	21 12.4%	47 27.8%	169 100.0%
	C型	36 5.9%	85 14.0%	123 20.2%	52 8.6%	93 15.3%	219 36.0%	608 100.0%
	BC両方	0 .0%	2 18.2%	1 9.1%	2 18.2%	2 18.2%	4 36.4%	11 100.0%
患者団体 計		65 7.7%	119 14.1%	170 20.2%	76 9.0%	124 14.7%	288 34.2%	842 100.0%
モニター	B型	20 5.8%	43 12.4%	74 21.3%	37 10.7%	74 21.3%	99 28.5%	347 100.0%
	C型	16 4.4%	47 13.0%	76 21.0%	34 9.4%	78 21.5%	111 30.7%	362 100.0%
	BC両方	2 8.7%	5 21.7%	4 17.4%	3 13.0%	4 17.4%	5 21.7%	23 100.0%
モニター 計		38 5.2%	95 13.0%	154 21.0%	74 10.1%	156 21.3%	215 29.4%	732 100.0%

上段=度数 下段=%		19. 食事を断られる					合計	
		絶対に 関わって いる	おそらく 関わって いる	どちら とも いえない	おそらく 関わって いない	全く 関わって いない		あてはまら ない
患者団体	B型	19 11.2%	34 20.1%	33 19.5%	19 11.2%	18 10.7%	46 27.2%	169 100.0%
	C型	38 6.2%	87 14.2%	122 19.9%	63 10.3%	103 16.8%	201 32.7%	614 100.0%
	BC両方	0 .0%	2 18.2%	1 9.1%	3 27.3%	1 9.1%	4 36.4%	11 100.0%
患者団体 計		63 7.4%	128 15.1%	166 19.6%	90 10.6%	131 15.4%	271 31.9%	849 100.0%
モニター	B型	19 5.5%	41 11.8%	73 21.0%	39 11.2%	78 22.5%	97 28.0%	347 100.0%
	C型	17 4.7%	42 11.6%	77 21.3%	43 11.9%	74 20.4%	109 30.1%	362 100.0%
	BC両方	1 4.3%	5 21.7%	4 17.4%	4 17.4%	4 17.4%	5 21.7%	23 100.0%
モニター 計		37 5.1%	88 12.0%	154 21.0%	86 11.7%	156 21.3%	211 28.8%	732 100.0%

上段=度数 下段=%		20. 面会を断られる					合計	
		絶対に 関わって いる	おそらく 関わって いる	どちら とも いえない	おそらく 関わって いない	全く 関わって いない		あてはまら ない
患者団体	B型	20 11.8%	26 15.4%	38 22.5%	15 8.9%	21 12.4%	49 29.0%	169 100.0%
	C型	32 5.3%	65 10.7%	134 22.1%	62 10.2%	105 17.3%	208 34.3%	606 100.0%
	BC両方	0 .0%	1 9.1%	2 18.2%	3 27.3%	1 9.1%	4 36.4%	11 100.0%
患者団体 計		58 6.9%	95 11.3%	186 22.1%	84 10.0%	137 16.3%	281 33.4%	841 100.0%
モニター	B型	18 5.2%	31 8.9%	81 23.3%	42 12.1%	75 21.6%	100 28.8%	347 100.0%
	C型	17 4.7%	37 10.2%	78 21.5%	38 10.5%	78 21.5%	114 31.5%	362 100.0%
	BC両方	1 4.3%	4 17.4%	7 30.4%	3 13.0%	3 13.0%	5 21.7%	23 100.0%
モニター 計		36 4.9%	72 9.8%	166 22.7%	83 11.3%	156 21.3%	219 29.9%	732 100.0%

問 2-11 肝炎患者であることを理由に、下記の機関等による差別的な取扱いを受けたと想定してください。

問 2-11-1 あなたなら最初にどのように対応しますか。(○はヨコの行にひとつずつ)

\*「患者団体 計」は肝炎の型が不明の回答を含む

上段=度数 下段=%		1. 行政機関による差別					合 計
		あきらめる	家族に 相談する	知人や友人に 相談する	関係機関に 相談する	裁判に訴える	
患者団体	B型	14 8.0%	21 12.1%	5 2.9%	123 70.7%	11 6.3%	174 100.0%
	C型	47 7.3%	104 16.0%	27 4.2%	430 66.4%	40 6.2%	648 100.0%
	BC両方	1 9.1%	3 27.3%	0 .0%	6 54.5%	1 9.1%	11 100.0%
患者団体 計		65 7.3%	137 15.4%	35 3.9%	598 67.1%	56 6.3%	891 100.0%
モニター	B型	30 8.6%	52 15.0%	15 4.3%	196 56.5%	54 15.6%	347 100.0%
	C型	44 12.2%	32 8.8%	13 3.6%	222 61.3%	51 14.1%	362 100.0%
	BC両方	6 26.1%	1 4.3%	1 4.3%	15 65.2%	0 .0%	23 100.0%
モニター 計		80 10.9%	85 11.6%	29 4.0%	433 59.2%	105 14.3%	732 100.0%

上段=度数 下段=%		2. 職場または学校による差別					合 計
		あきらめる	家族に 相談する	知人や友人に 相談する	関係機関に 相談する	裁判に訴える	
患者団体	B型	18 10.6%	31 18.2%	13 7.6%	103 60.6%	5 2.9%	170 100.0%
	C型	67 10.7%	117 18.7%	67 10.7%	358 57.3%	16 2.6%	625 100.0%
	BC両方	1 10.0%	2 20.0%	2 20.0%	4 40.0%	1 10.0%	10 100.0%
患者団体 計		91 10.6%	160 18.6%	86 10.0%	497 57.9%	24 2.8%	858 100.0%
モニター	B型	35 10.1%	76 21.9%	47 13.5%	161 46.4%	28 8.1%	347 100.0%
	C型	47 13.0%	45 12.4%	38 10.5%	204 56.4%	28 7.7%	362 100.0%
	BC両方	4 17.4%	3 13.0%	3 13.0%	13 56.5%	0 .0%	23 100.0%
モニター 計		86 11.7%	124 16.9%	88 12.0%	378 51.6%	56 7.7%	732 100.0%

上段=度数 下段=%		3. 医療機関による差別					合 計
		あきらめる	家族に 相談する	知人や友人に 相談する	関係機関に 相談する	裁判に訴える	
患者団体	B型	14 8.1%	23 13.4%	7 4.1%	115 66.9%	13 7.6%	172 100.0%
	C型	52 8.1%	92 14.3%	32 5.0%	433 67.2%	35 5.4%	644 100.0%
	BC両方	1 9.1%	3 27.3%	0 .0%	6 54.5%	1 9.1%	11 100.0%
患者団体 計		74 8.4%	125 14.2%	40 4.5%	594 67.3%	50 5.7%	883 100.0%
モニター	B型	30 8.6%	57 16.4%	13 3.7%	201 57.9%	46 13.3%	347 100.0%
	C型	36 9.9%	33 9.1%	19 5.2%	229 63.3%	45 12.4%	362 100.0%
	BC両方	3 13.0%	1 4.3%	2 8.7%	15 65.2%	2 8.7%	23 100.0%
モニター 計		69 9.4%	91 12.4%	34 4.6%	445 60.8%	93 12.7%	732 100.0%

上段=度数 下段=%		4. 地域社会による差別					合 計
		あきらめる	家族に 相談する	知人や友人に 相談する	関係機関に 相談する	裁判に訴える	
患者団体	B型	23 13.4%	34 19.8%	15 8.7%	96 55.8%	4 2.3%	172 100.0%
	C型	80 12.6%	132 20.8%	100 15.8%	307 48.4%	15 2.4%	634 100.0%
	BC両方	1 9.1%	2 18.2%	2 18.2%	6 54.5%	0 .0%	11 100.0%
患者団体 計		111 12.7%	184 21.1%	125 14.3%	432 49.5%	21 2.4%	873 100.0%
モニター	B型	55 15.9%	71 20.5%	38 11.0%	158 45.5%	25 7.2%	347 100.0%
	C型	55 15.2%	49 13.5%	41 11.3%	185 51.1%	32 8.8%	362 100.0%
	BC両方	6 26.1%	2 8.7%	2 8.7%	13 56.5%	0 .0%	23 100.0%
モニター 計		116 15.8%	122 16.7%	81 11.1%	356 48.6%	57 7.8%	732 100.0%

上段=度数 下段=%		5. 知人・友人からの差別					合 計
		あきらめる	家族に 相談する	知人や友人に 相談する	関係機関に 相談する	裁判に訴える	
患者団体	B型	47 27.3%	50 29.1%	46 26.7%	28 16.3%	1 .6%	172 100.0%
	C型	163 25.5%	219 34.2%	162 25.3%	93 14.5%	3 .5%	640 100.0%
	BC両方	2 18.2%	3 27.3%	3 27.3%	2 18.2%	1 9.1%	11 100.0%
患者団体 計		226 25.7%	284 32.2%	237 26.9%	129 14.6%	5 .6%	881 100.0%
モニター	B型	108 31.1%	94 27.1%	82 23.6%	55 15.9%	8 2.3%	347 100.0%
	C型	97 26.8%	89 24.6%	114 31.5%	51 14.1%	11 3.0%	362 100.0%
	BC両方	11 47.8%	4 17.4%	8 34.8%	0 .0%	0 .0%	23 100.0%
モニター 計		216 29.5%	187 25.5%	204 27.9%	106 14.5%	19 2.6%	732 100.0%

上段=度数 下段=%		6. 家族・親族からの差別					合 計
		あきらめる	家族に 相談する	知人や友人に 相談する	関係機関に 相談する	裁判に訴える	
患者団体	B型	49 28.5%	65 37.8%	26 15.1%	31 18.0%	1 .6%	172 100.0%
	C型	188 29.6%	193 30.4%	120 18.9%	129 20.3%	5 .8%	635 100.0%
	BC両方	4 36.4%	3 27.3%	1 9.1%	3 27.3%	0 .0%	11 100.0%
患者団体 計		253 28.9%	286 32.7%	155 17.7%	174 19.9%	6 .7%	874 100.0%
モニター	B型	127 36.6%	102 29.4%	50 14.4%	59 17.0%	9 2.6%	347 100.0%
	C型	119 32.9%	115 31.8%	64 17.7%	52 14.4%	12 3.3%	362 100.0%
	BC両方	10 43.5%	8 34.8%	3 13.0%	2 8.7%	0 .0%	23 100.0%
モニター 計		256 35.0%	225 30.7%	117 16.0%	113 15.4%	21 2.9%	732 100.0%



問2-11 肝炎患者であることを理由に、下記の機関等による差別的な取扱いを受けたと想定してください。

問2-11-2 前問（問2-11-1）において「あきらめる」以外に回答された方にお伺いします。もしそうした対応により問題が解決しなかった場合、次にどのように対応しますか。（○はヨコの行にひとつずつ）

\*「患者団体 計」は肝炎の型が不明の回答を含む

上段=度数 下段=%		1. 行政機関による差別					合計
		あきらめる	家族に 相談する	知人や友人に 相談する	関係機関に 相談する	裁判に訴える	
患者団体	B型	27 16.9%	12 7.5%	7 4.4%	38 23.8%	64 40%	148 100.0%
	C型	105 17.5%	42 7%	39 6.5%	205 34.1%	166 27.6%	557 100%
	BC両方	0 0%	0 0%	0 0%	5 50%	5 50%	10 100.0%
患者団体 計		139 18.2%	56 7.3%	50 6.6%	268 35.1%	250 32.8%	763 100.0%
モニター	B型	58 18.3%	19 6%	40 12.6%	71 22.4%	129 40.7%	652 100%
	C型	53 16.7%	18 5.7%	22 6.9%	79 24.8%	146 45.9%	317 100.0%
	BC両方	3 17.6%	0 0%	1 5.9%	6 35.3%	7 41.2%	318 100%
モニター 計		114 17.5%	37 5.7%	63 9.7%	156 23.9%	282 43.3%	17 100.0%

上段=度数 下段=%		2. 職場または学校による差別					合計
		あきらめる	家族に 相談する	知人や友人に 相談する	関係機関に 相談する	裁判に訴える	
患者団体	B型	25 16.4	10 6.6	6 3.9	47 30.9	55 36.2	143 100
	C型	89 15.9	36 6.5	46 8.2	238 42.7	103 18.5	512 100
	BC両方	0 0	1 11.1	0 0	5 55.6	3 33.3	9 100
患者団体 計		122 17.2%	53 7.5%	56 7.9%	308 43.5%	169 23.9%	708 100.0%
モニター	B型	64 20.5%	24 7.7%	39 12.5%	87 27.9%	98 31.4%	312 100.0%
	C型	49 15.6%	21 6.7%	35 11.1%	87 27.6%	123 39.0%	315 100.0%
	BC両方	3 15.8%	1 5.3%	2 10.5%	7 36.8%	6 31.6%	19 100.0%
モニター 計		116 18.0%	46 7.1%	76 11.8%	181 28.0%	227 35.1%	646 100.0%

上段=度数 下段=%		3. 医療機関による差別					合計
		あきらめる	家族に 相談する	知人や友人に 相談する	関係機関に 相談する	裁判に訴える	
患者団体	B型	28 17.7%	11 7%	9 5.7%	41 25.9%	57 36.1%	146 100.0%
	C型	89 15%	37 6.3%	33 5.6%	241 40.7%	143 24.2%	543 100.0%
	BC両方	0 0%	1 10%	0 0%	6 60%	3 30%	10 100.0%
患者団体 計		120 16.2%	53 7.2%	46 6.2%	311 42.0%	211 28.5%	741 100.0%
モニター	B型	65 20.5%	20 6.3%	36 11.4%	72 22.7%	124 39.1%	317 100.0%
	C型	55 16.9%	16 4.9%	23 7.1%	101 31%	131 40.2%	326 100.0%
	BC両方	3 15%	1 5%	1 5%	9 45%	6 30%	20 100.0%
モニター 計		123 18.6%	37 5.6%	60 9%	182 27.5%	261 39.4%	663 100.0%

上段=度数 下段=%		4. 地域社会による差別					合 計
		あきらめる	家族に 相談する	知人や友人に 相談する	関係機関に 相談する	裁判に訴える	
患者団体	B型	34 22.8%	9 6%	10 6.7%	49 32.9%	34 22.8%	136 100.0%
	C型	118 21.3%	41 7.4%	56 10.1%	225 40.6%	64 11.6%	504 100.0%
	BC両方	0 0%	2 20%	0 0%	5 50%	3 30%	10 100.0%
患者団体 計		161 23.2%	54 7.8%	74 10.7%	297 42.9%	107 15.4%	693 100.0%
モニター	B型	73 25%	27 9.2%	40 13.7%	75 25.7%	77 26.4%	292 100.0%
	C型	61 19.9%	20 6.5%	29 9.4%	101 32.9%	96 31.3%	307 100.0%
	BC両方	4 23.5%	1 5.9%	1 5.9%	6 35.3%	5 29.4%	17 100.0%
モニター 計		138 22.4%	48 7.8%	70 11.4%	182 29.5%	178 28.9%	616 100.0%

上段=度数 下段=%		5. 知人・友人からの差別					合 計
		あきらめる	家族に 相談する	知人や友人に 相談する	関係機関に 相談する	裁判に訴える	
患者団体	B型	42 33.6%	10 8%	13 10.4%	39 31.2%	12 9.6%	116 100.0%
	C型	117 24.5%	84 17.6%	81 17%	134 28.1%	17 3.6%	433 100.0%
	BC両方	1 11.1%	2 22.2%	1 11.1%	3 33.3%	2 22.2%	9 100.0%
患者団体 計		174 29.2%	101 16.9%	105 17.6%	184 30.9%	32 5.4%	596 100.0%
モニター	B型	77 32.2%	43 18%	26 10.9%	63 26.4%	30 12.6%	239 100.0%
	C型	80 30.2%	39 14.7%	38 14.3%	78 29.4%	30 11.3%	265 100.0%
	BC両方	3 25%	1 8.3%	0 0%	7 58.3%	1 8.3%	12 100.0%
モニター 計		160 31%	83 16.1%	64 12.4%	148 28.7%	61 11.8%	516 100.0%

上段=度数 下段=%		6. 家族・親族からの差別					合 計
		あきらめる	家族に 相談する	知人や友人に 相談する	関係機関に 相談する	裁判に訴える	
患者団体	B型	43 35%	14 11.4%	16 13%	29 23.6%	9 7.3%	111 100.0%
	C型	125 28%	61 13.6%	66 14.8%	135 30.2%	18 4%	405 100.0%
	BC両方	0 0%	2 28.6%	0 0%	4 57.1%	1 14.3%	7 100.0%
患者団体 計		182 29.3%	91 14.7%	87 14%	175 28.2%	29 4.7%	621 100.0%
モニター	B型	81 36.8%	25 11.4%	34 15.5%	55 25%	25 11.4%	220 100.0%
	C型	70 28.8%	37 15.2%	41 16.9%	68 28%	27 11.1%	243 100.0%
	BC両方	6 46.2%	0 0%	1 7.7%	5 38.5%	1 7.7%	13 100.0%
モニター 計		157 33%	62 13%	76 16%	128 26.9%	53 11.1%	476 100.0%

問 3-1 あなたの性別をお教えてください。(○はひとつだけ)

\*「患者団体 計」は肝炎の型が不明の回答を含む

上段=度数 下段=%		男性	女性	不明	合計
患者団体	B型	107 61.1%	65 37.1%	3 1.7%	175 100%
	C型	257 35.4%	444 61.2%	24 3.3%	725 100%
	BC両方	7 58.3%	5 41.7%	0 0%	12 100%
患者団体 計		397 40.8%	546 56.1%	30 3.1%	973 100%
モニター	B型	239 68.9%	108 31.1%	0 0%	347 100%
	C型	244 67.4%	118 32.6%	0 0%	362 100%
	BC両方	17 73.9%	6 26.1%	0 0%	23 100%
モニター 計		500 68.3%	232 31.7%	0 0%	732 100%

問 3-2 あなたの誕生年を西暦・和暦（大正、昭和、平成）のいずれかでお教えてください。(回答は数字で)

\*「患者団体 計」は肝炎の型が不明の回答を含む

上段=度数 下段=%		1990 年代	1980 年代	1970 年代	1960 年代	1950 年代	1940 年代	1930 年代	1920 年代	1910 年代	不明	合計
患者 団体	B型	0 0%	1 0.6%	18 10.3%	37 21.2%	45 25.8%	58 33.1%	13 7.4%	1 0.6%	0 0%	2 1.1%	175 100%
	C型	0 0%	3 0.3%	7 1%	40 5.5%	144 19.7%	277 38.2%	217 29.8%	19 2.6%	1 0.1%	17 2.3%	725 100%
	BC 両方	0 0%	0 0%	0 0%	0 0%	4 33.3%	6 49.9%	2 16.7%	0 0%	0 0%	0 0%	12 100%
患者団体 計		0 0%	4 0.4%	27 2.7%	81 8.1%	200 20.5%	365 37.5%	250 25.7%	22 2.2%	1 0.1%	23 2.4%	973 100%
モニ ター	B型	2 0.6%	20 6%	95 27.4%	105 30.2%	75 21.5%	45 13.2%	5 1.5%	0 0%	0 0%	0 0%	347 100%
	C型	0 0%	8 2.4%	29 8.2%	80 22.2%	118 32.5%	102 28.2%	20 5.6%	5 1.4%	0 0%	0 0%	362 100%
	BC 両方	0 0%	1 4.3%	2 8.6%	7 30.2%	8 34.6%	4 17.2%	1 4.3%	0 0%	0 0%	0 0%	23 100%
モニター 計		2 0.3%	29 3.9%	126 17.1%	192 26.2%	201 27.5%	151 20.6%	26 3.4%	5 0.6%	0 0%	0 0%	732 100%

問 3-3 あなたの現在の結婚状況をお教えてください。(○はひとつだけ)

上段=度数 下段=%		未婚	既婚	離死別	不明	合計
患者団体		63 6.5%	742 76.3%	139 14.3%	29 3%	973 100%
モニター		137 18.7%	514 70.2%	81 11.1%	0 0%	732 100%

問3-4 あなたが現在同居している方をすべてお教えてください。(〇はいくつでも)

左=度数、右=%	患者団体		モニター	
配偶者	748	76.9%	497	67.9%
父	31	3.2%	75	10.2%
母	63	6.5%	132	18%
配偶者の父	6	0.6%	16	2.2%
配偶者の母	20	2.1%	23	3.1%
未婚の子ども	263	27%	301	41.1%
既婚の子ども	119	12.2%	27	3.7%
祖父	0	0%	2	0.3%
祖母	2	0.2%	5	0.7%
小学生以下の孫	38	3.9%	20	2.7%
中学生以上の孫	32	3.3%	5	0.7%
あなたの兄弟・姉妹	7	0.7%	24	3.3%
配偶者の兄弟・姉妹	1	0.1%	3	0.4%
親族	3	0.3%	4	0.5%
恋人	2	0.2%	6	0.8%
友人	0	0%	0	0%
その他	10	1%	7	1%
同居なし(一人暮らし)	103	10.6%	103	14.1%
不明	19	2%	0	0%
合計	973	100%	732	100%

問3-5 あなたの最終学歴をお教えてください。(〇はひとつだけ)

左=度数、右=%	患者団体		モニター	
大学院(博士・修士)	27	2.8	27	3.7
大学	266	27.3	314	42.9
短期大学	91	9.4	49	6.7
専門学校	102	10.5	70	9.6
高等学校	369	37.9	234	32
中学校	80	8.2	29	4
小学校	6	0.6	1	0.1
その他	5	0.5	4	0.5
答えたくない	5	0.5	4	0.5
不明	22	2.3	0	0
合計	973	100	732	100