


G-2 ご自分の肝臓病に関連しての悩みや、希望されることなどについて自由にお書きください。

A large rectangular box with a solid black border, containing 20 horizontal dashed lines for writing. The lines are evenly spaced and extend across the width of the box, providing a guide for text entry.

ご協力ありがとうございました。

本調査票は同封の返信用封筒に入れて、平成24年7月31日  
(当日消印有効)までに、本調査用紙および返信用封筒にも  
無記名の状態で郵送をお願いします。

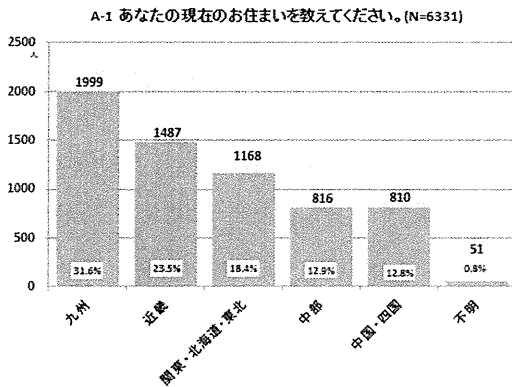
## 別紙 2

(別紙 2)

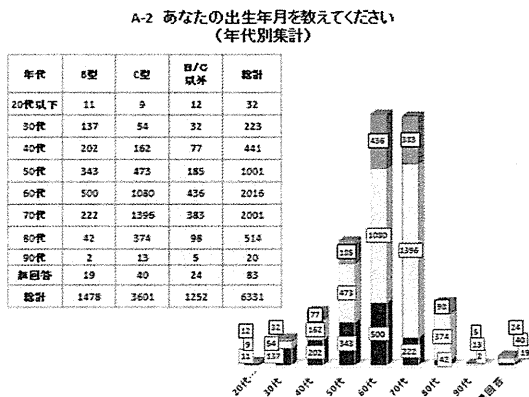
～肝臓病患者さんの病態と生活に関するアンケート調査～  
患者アンケート集計結果

A. 患者基本情報に関する質問

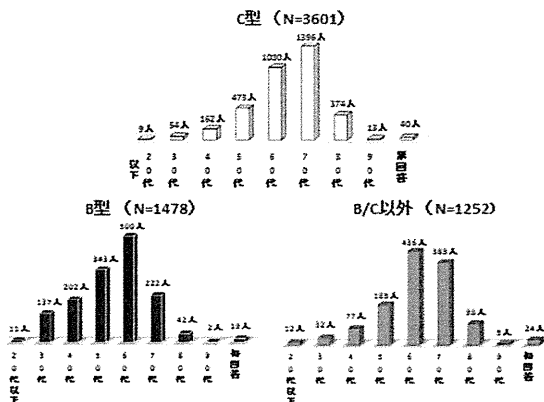
A-1 あなたのお住まいを教えてください。  
6,331人中、九州 1,999人 (31.6%)、近畿 1,487人 (23.5%)、関東・北海道・東北 1,168人 (18.4%)、中部 816人 (12.9%)、中国・四国 810人 (12.8%)、不明 51人 (0.8%)であった。



A-2 あなたの出生年月日を教えてください



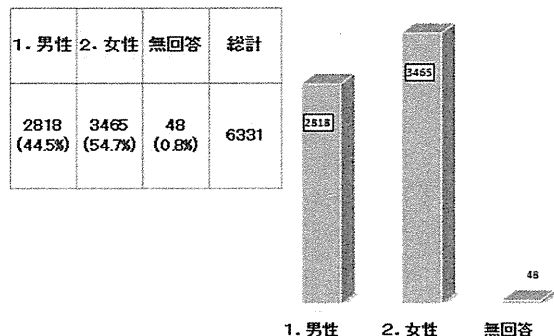
A-2 あなたの出生年月日を教えてください



A-3 あなたの性別を教えてください。

6,331人中、男性 2,818人 (44.5%)、女性 3,465人 (54.7%)、無回答 48人 (0.8%)であった。

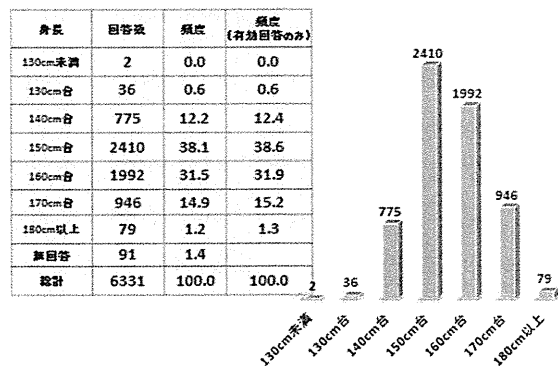
A-3 あなたの性別を教えてください



A-4 あなたの身長と体重を教えてください。(身長)

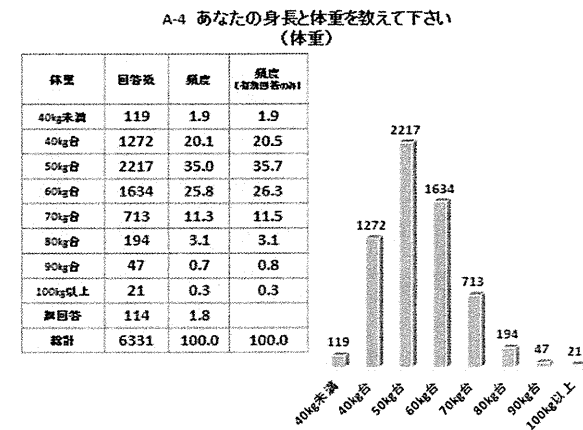
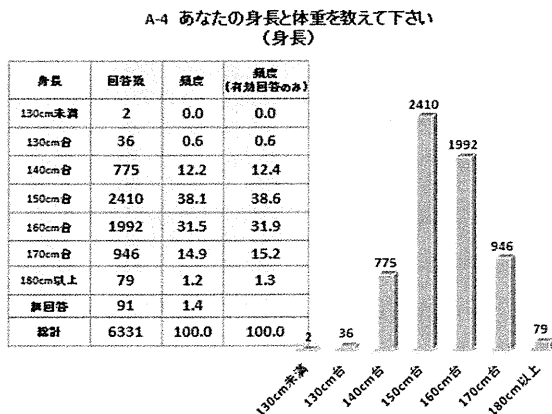
6,331人中、130cm未満 2人、130cm台 36人 (頻度: 0.6%、有効回答頻度: 0.6%)、140cm台 775人 (12.2%、12.4%)、150cm台 2,410人 (38.1%、38.6%)、160cm台 1,992人 (31.5%、31.9%)、170cm台 946人 (14.9%、15.2%)、180cm以上 79人 (1.2%、1.3%)、無回答 91人 (1.4%)であった。

A-4 あなたの身長と体重を教えてください (身長)



A-4 あなたの身長と体重を教えてください。(体重)

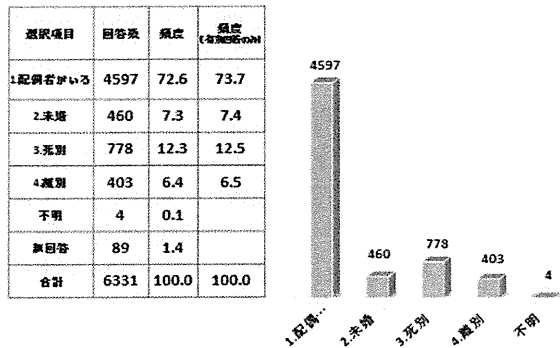
6,331人中、40kg未満119人(1.9%、1.9%)、40kg台1,272人(20.1%、20.5%)、50kg台2,217人(35.0%、35.7%)、60kg台1,634人(25.8%、26.3%)、70kg台713人(11.3%、11.5%)、80kg台194人(3.1%、3.1%)、90kg台47人(0.7%、0.8%)、100kg以上21人(0.3%、0.3%)、無回答114人(1.8%)であった。



A-5 配偶者はいますか(事実上夫婦として生活している場合も含む)

6,331人中、配偶者がいる4,597人(72.6%、73.7%)、未婚460人(7.3%、7.4%)、死別778人(12.3%、12.5%)、離別403人(6.4%、6.5%)、不明4人(0.1%)、無回答89人(1.4%)であった。

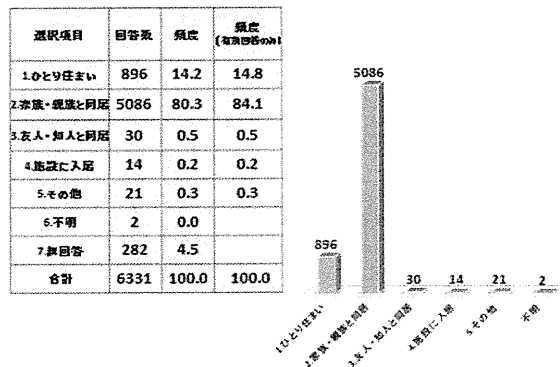
A-5 配偶者はいますか(事実上夫婦として生活している場合も含む)



A-6 あなたは現在どなたと一緒に住んでいますか

6,331人中、ひとり住まい896人(14.2%、14.8%)、家族・親族と同居5,086人(80.3%、84.1%)、友人・知人と同居30人(0.5%、0.5%)、施設に入居14人(0.2%、0.2%)、その他21人(0.3%、0.3%)、不明2人、無回答282人(4.5%)であった。

A-6 あなたは現在どなたと一緒に住んでいますか

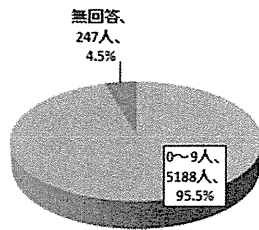


A-7-1 ふだん一緒にお住まいで生計をとみにしている方(世帯員)はあなたを含めて何人ですか(A-6でひとり住まいと答えた方896人を除く5,435人を対象)

5,435人中、0~9人5,188人(95.5%)、無回答247人(4.5%)であった。

A-7-1 ふだん一緒に住まいで生計をともにしている方(世帯員)はあなたを含めて何人ですか  
(A-6で1のひとりで住まいと答えたと596人を除く5435人を対象)

選択項目	回答数	頻度
0~9人	5188	95.5
無回答	247	4.5
合計	5435	100.0

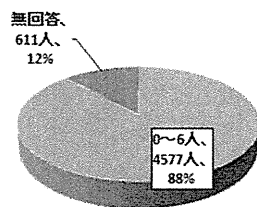


A-7-2 A-7-1 の 0~9 人と回答された方 5,188 人の内、世帯員の中で収入のある方は何人ですか

5,188 人中、0~6 人 4,577 人 (88.2%)、無回答 611 人 (11.8%) であった。

A-7-2 A-7-1の0-9人と回答された方5188人の内、世帯員の中で収入のある方は何人ですか

選択項目	回答数	頻度
0~6人	4577	88.2
無回答	611	11.8
合計	5188	100.0

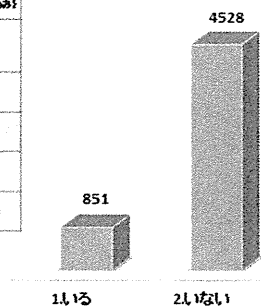


A-8 あなたの世帯には 18 歳未満の方はいますか

6,331 人中、いる 851 人 (13.4%、15.8%)、いない 4,528 人 (71.5%、84.2%)、不明 0 人、無回答 952 人 (15.0%) であった。

A-8 あなたの世帯には18歳未満の方はいますか

選択項目	回答数	頻度	頻度 (有無回答のみ)
1.いる	851	13.4	15.8
2.いない	4528	71.5	84.2
不明	0	0.0	
無回答	952	15.0	
合計	6331	100.0	100.0

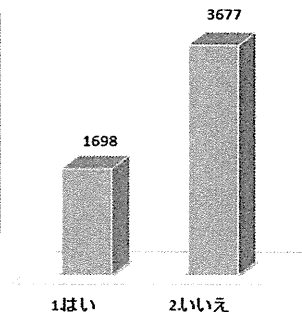


A-9 あなたの世帯は 65 歳以上の方のみですか

6,331 人中、はい 1,698 人 (26.8%、31.6%)、いいえ 3,677 人 (58.1%、68.4%)、不明 0 人、無回答 956 人 (15.1%) であった。

A-9 あなたの世帯は65歳以上の方のみですか

選択項目	回答数	頻度	頻度 (有無回答のみ)
1.はい	1698	26.8	31.6
2.いいえ	3677	58.1	68.4
不明	0	0.0	
無回答	956	15.1	
合計	6331	100.0	100.0

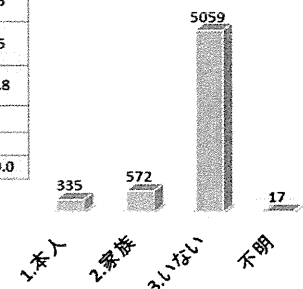


A-10 あなたの家族の中で日常的に介護が必要な方はどなたですか

6,331 人中、本人 335 人 (5.3%、5.6%)、家族 572 人 (9.0%、9.6%)、いない 5,059 人 (79.9%、84.8%)、不明 17 人 (0.3%)、無回答 348 人 (5.5%) であった。

A-10 あなたの家族の中で日常的に介護が必要な方はどなたですか

選択項目	回答数	頻度	頻度 (有無回答のみ)
1.本人	335	5.3	5.6
2.家族	572	9.0	9.6
3.いない	5059	79.9	84.8
不明	17	0.3	
無回答	348	5.5	
合計	6331	100.0	100.0

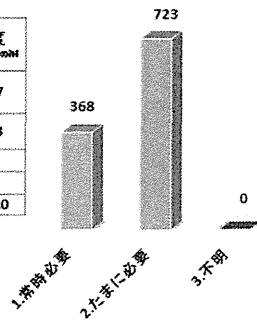


A-10-1 介護が必要な状況をお答えください

6,331 人中、常時必要 368 人 (5.8%、33.7%)、たまに必要 723 人 (11.4%、66.3%)、不明 0 人、無回答 5,240 人 (82.8%) であった。

A-10-1 介護が必要な状況をお答え下さい

選択項目	回答数	頻度	頻度 (有効回答の%)
1.常時必要	368	5.8	33.7
2.たまに必要	723	11.4	66.3
不明	0	0.0	
無回答	5240	82.8	
合計	6331	100.0	100.0

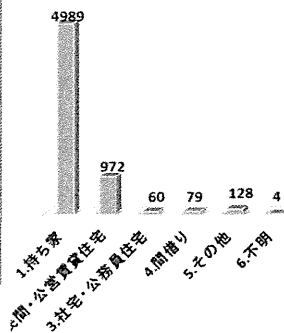


A-11 現在お住まいの住居について教えてください

6,331人中、持ち家 4,989人(78.8%、80.1%)、民間・公営賃貸住宅 972人(15.4%、15.6%)、社宅・公務員住宅 60人(0.9%、1.0%)、間借り 79人(1.2%、1.3%)、その他 128人(2.0%、2.1%)、不明 4人(0.1%)、無回答 99人(1.6%)であった。

A-11 現在お住まいの住居について教えてください

選択項目	回答数	頻度	頻度 (有効回答の%)
1.持ち家	4989	78.8	80.1
2.民間・公営賃貸住宅	972	15.4	15.6
3.社宅・公務員住宅	60	0.9	1.0
4.間借り	79	1.2	1.3
5.その他	128	2.0	2.1
不明	4	0.1	
無回答	99	1.6	
合計	6331	100.0	100.0

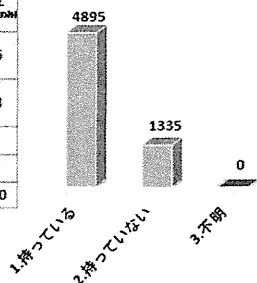


A-12 あなたの世帯で車をお持ちですか

6,331人中、持っている 4,895人(77.3%、78.6%)、持っていない 1,335人(21.1%、21.4%)、不明 0人、無回答 101人(1.6%)であった。

A-12 あなたの世帯で車をお持ちですか

選択項目	回答数	頻度	頻度 (有効回答の%)
1.持っている	4895	77.3	78.6
2.持っていない	1335	21.1	21.4
不明	0	0.0	
無回答	101	1.6	
合計	6331	100.0	100.0

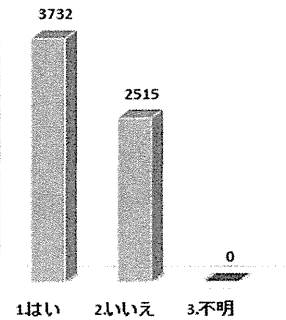


A-13 あなたは世帯主または世帯を代表する方ですか

6,331人中、はい 3,732人(58.9%、59.7%)、いいえ 2,515人(39.7%、40.3%)、不明 0人、無回答 84人(1.3%)であった。

A-13 あなたは世帯主または世帯を代表する方ですか

選択項目	回答数	頻度	頻度 (有効回答の%)
1.はい	3732	58.9	59.7
2.いいえ	2515	39.7	40.3
不明	0	0.0	
無回答	84	1.3	
合計	6331	100.0	100.0

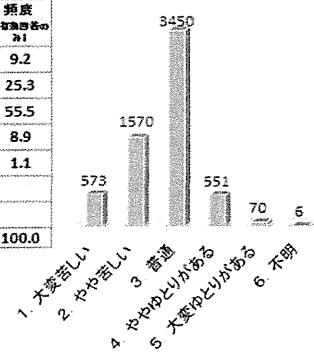


A-14 現在の暮らしの状況を総合的にみてどう感じていますか

6,331人中、大変苦しい 573人(9.1%、9.2%)、やや苦しい 1,570人(24.8%、25.3%)、普通 3,450人(54.5%、55.5%)、ややゆとりがある 551人(8.7%、8.9%)、大変ゆとりがある 70人(1.1%、1.1%)、不明 6人(0.1%)、無回答 111人(1.8%)であった。

A-14 現在の暮らしの状況を総合的にみてどう感じていますか

選択項目	回答数	頻度	頻度 (有効回答の%)
1. 大変苦しい	573	9.1	9.2
2. やや苦しい	1570	24.8	25.3
3. 普通	3450	54.5	55.5
4. ややゆとりがある	551	8.7	8.9
5. 大変ゆとりがある	70	1.1	1.1
不明	6	0.1	
無回答	111	1.8	
合計	6331	100.0	100.0

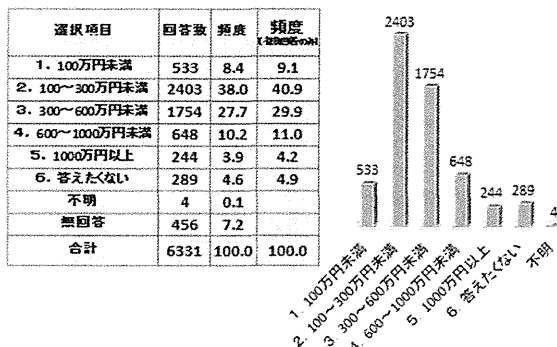


A-15 あなたの世帯の平成23年(平成23年1月1日~12月31日)の所得額はどのくらいでしたか

6,331人中、100万円未満 533人(8.4%、9.1%)、100~300万円未満 2,403人(38.0%、40.9%)、300~600万円未満 1,754人

(27.7%、29.9%)、600～1000万円未満 648人(10.2%、11.0%)、1000万円以上 244人(3.9%、4.9%)、答えたくない 289人(4.6%、4.9%)、不明 4人(0.1%)、無回答 456人(7.2%)であった。

A-15 あなたの世帯の平成23年(平成23年1月1日～12月31日)の所得額はどのくらいでしたか

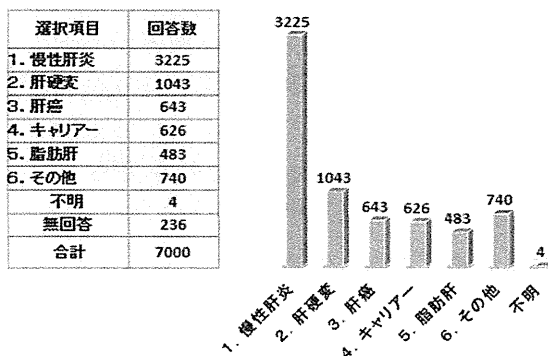


## B. 病気の状態に関する質問

B-1-1 あなたの病名は何とされていますか

回答合計 7,000 中、慢性肝炎 3,225 人、肝硬変 1,043 人、肝臓 643 人、キャリアー 626 人、脂肪肝 483 人、その他 740 人、不明 4 人、無回答 236 人であった。

B-1-1 あなたの病名は何とされていますか

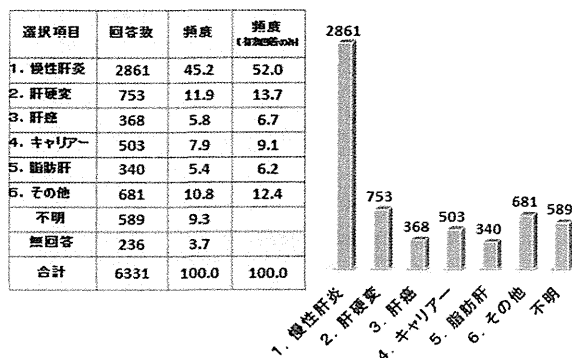


B-1-S あなたの病名は何とされていますか(重複分を不明回答とした場合)

6,331 人中、慢性肝炎 2,861 人(45.2%、52.0%)、肝硬変 753 人(11.9%、13.7%)、肝臓 368 人(5.8%、6.7%)、キャリアー 503 人(7.9%、9.1%)、脂肪肝 340 人(5.4%、

6.2%)、その他 681 人(10.8%、12.4%)、不明 589 人(9.3%)、無回答 236 人(3.7%)であった。

B-1-S あなたの病名は何とされていますか(重複分を不明回答とした場合)

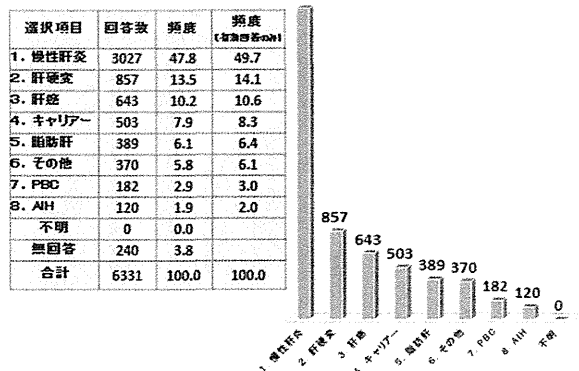


B-1-C あなたの病名は何とされていますか

(重複回答の場合の優先順位を 3,2,1,5,7,8,6,4 とし、7,8 は 6 その他の回答から切り出し、残りを 6 とした)

6,331 人中、慢性肝炎 3,027 人(47.8%、49.7%)、肝硬変 857 人(13.5%、14.1%)、肝臓 643 人(10.2%、10.6%)、キャリアー 503 人(7.9%、8.3%)、脂肪肝 389 人(6.1%、6.4%)、その他 370 人(5.8%、6.1%)、PBC182 人(2.9%、3.0%)、AIH120 人(1.9%、2.0%)、不明 0 人、無回答 240 人(3.8%)であった。

B-1-C あなたの病名は何とされていますか(重複回答の場合の優先順位を3,2,1,5,7,8,6,4とし、7,8は6その他の回答から切り出し、残りを6とした)



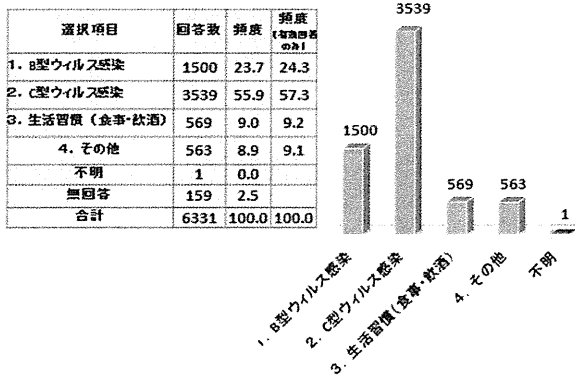


**B-1-2C あなたの肝臓病の原因は何とされていますか**

(1-4、2-4、3-4、1-2の重複回答は1、2、3、1とした場合)

6,331人中、B型ウイルス感染 1,500人(23.7%、24.3%)、C型ウイルス感染 3,539人(55.9%、57.3%)、生活習慣(食事・飲酒) 569人(9.0%、9.2%)、その他 563人(8.9%、9.1%)、不明 1人、無回答 159人(2.5%)であった。

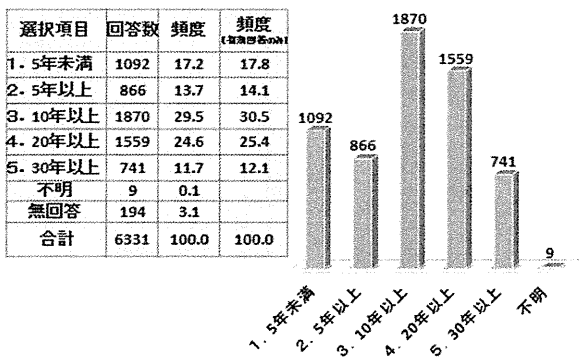
B-1-2C あなたの肝臓病の原因は何とされていますか  
(1-4、2-4、3-4、1-2の重複回答は1、2、3、1とした場合)



**B-1-3 肝臓病とわかってから何年経ちましたか**

6,331人中、5年未満 1,092人(17.2%、17.8%)、5年以上 866人(13.7%、14.1%)、10年以上 1,870人(29.5%、30.5%)、20年以上 1,559人(24.6%、25.4%)、30年以上 741人(11.7%、12.1%)、不明 9人(0.1%)、無回答 194人(3.1%)であった。

B-1-3 肝臓病とわかってから何年経ちましたか

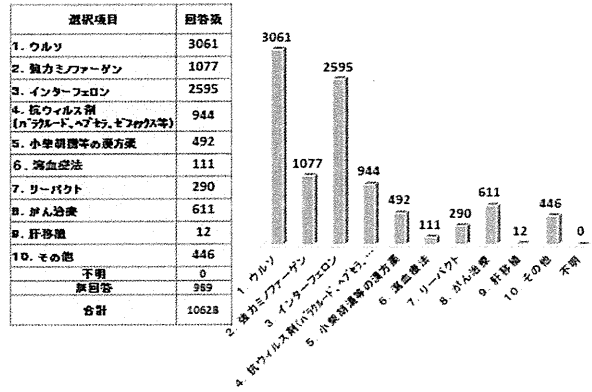


**B-1-4 今までに受けていた治療についてあてはまる番号すべてに○を付けてください**

回答合計 10,628 中、ウルソ 3,061人、強

カミノファーゲン 1,077人、インターフェロン 2,595人、抗ウイルス剤(バラクルード、ヘプセラ、ゼフィックス等) 944人、小柴胡湯等の漢方薬 492人、瀉血療法 111人、リーバクト 290人、がん治療 611人、肝移植 12人、その他 446人、不明 0人、無回答 989人であった。

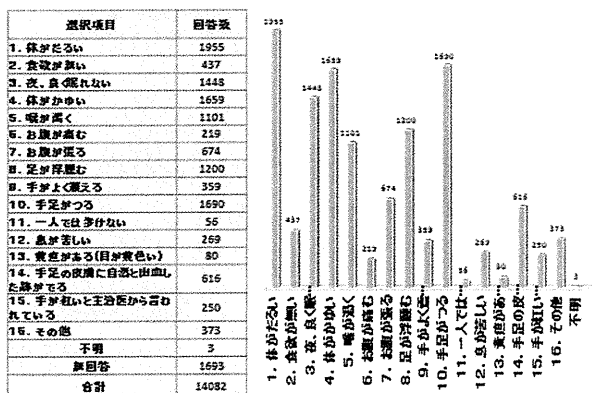
B-1-4 今までに受けていた治療についてあてはまる番号すべてに○をつけて下さい。



**B-1-5 今の体の状態についてあてはまる番号全てに○をつけてください**

回答合計 14,082 中、体がだるい 1,955人、食欲が無い 437人、夜、良く眠れない 1,448人、体がかゆい 1,659人、喉が渇く 1,101人、お腹が痛む 219人、お腹が張る 674人、足が浮腫む 1,200人、手がよく震える 359人、手足がつる 1,690人、一人では歩けない 56人、息が苦しい 269人、黄疸がある(目が黄色い) 80人、手足の皮膚に自然と出血した跡がでる 616人、手が紅いと主治医から言われている 250人、その他 373人、不明 3人、無回答 1,693人であった。

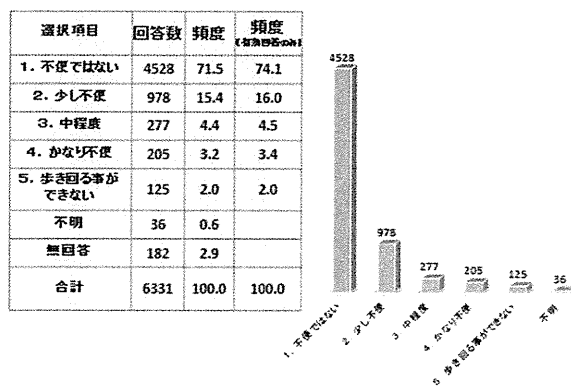
B-1-5 今の体の状態についてあてはまる番号全てに○をつけてください



### B-2-1 歩いて移動するとき、どの程度不便を感じていますか

6,331人中、不便ではない4,528人(71.5%、74.1%)、少し不便978人(15.4%、16.0%)、中程度277人(4.4%、4.5%)、かなり不便205人(3.2%、3.4%)、歩き回る事ができない125人(2.0%、2.0%)、不明36人(0.6%)、無回答182人(2.9%)であった。

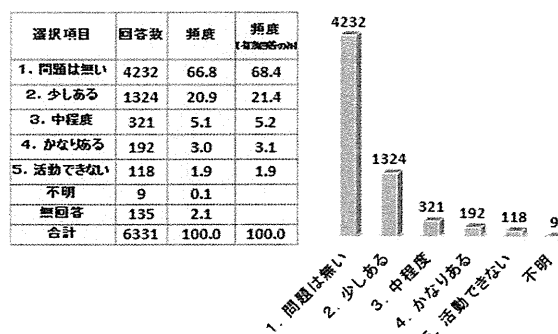
B-2-1 歩いて移動するとき、どの程度不便を感じていますか



### B-2-3 普段の活動(仕事、勉強、余暇活動など)を行うのに、どの程度問題がありますか

6,331人中、問題はない4,232人(66.8%、68.4%)、少しある1,324人(20.9%、21.4%)、中程度321人(5.1%、5.2%)、かなりある192人(3.0%、3.1%)、活動できない118人(1.9%、1.9%)、不明9人(0.1%)、無回答135人(2.1%)であった。

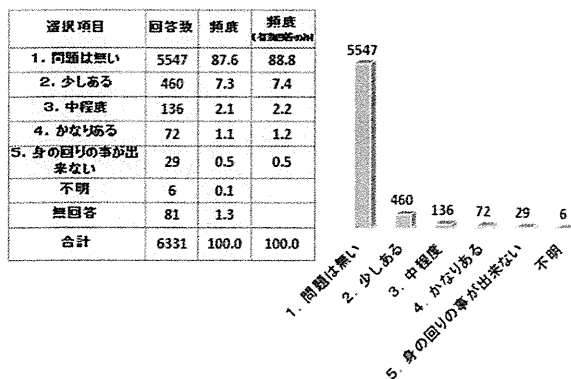
B-2-3 普段の活動(仕事、勉強、余暇活動など)を行うのに、どの程度問題がありますか



### B-2-2 自分で身体を洗ったり着替えたりするなど、身の回りの事をするのにどの程度問題がありますか

6,331人中、問題はない5,547人(87.6%、88.8%)、少しある460人(7.3%、7.4%)、中程度136人(2.1%、2.2%)、かなりある72人(1.1%、1.2%)、身の回りの事が出来ない29人(0.5%、0.5%)、不明6人(0.1%)、無回答81人(1.3%)であった。

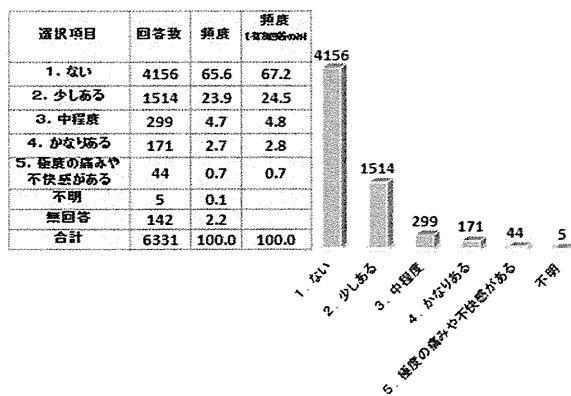
B-2-2 自分で身体を洗ったり着替えたりするなど、身の回りの事をするのにどの程度問題がありますか



### B-2-4 痛みや不快感はどの程度ありますか

6,331人中、ない4,156人(65.6%、67.2%)、少しある1,514人(23.9%、24.5%)、中程度299人(4.7%、4.8%)、かなりある171人(2.7%、2.8%)、極度の痛みや不快感がある44人(0.7%、0.7%)、不明5人(0.1%)、無回答142人(2.2%)であった。

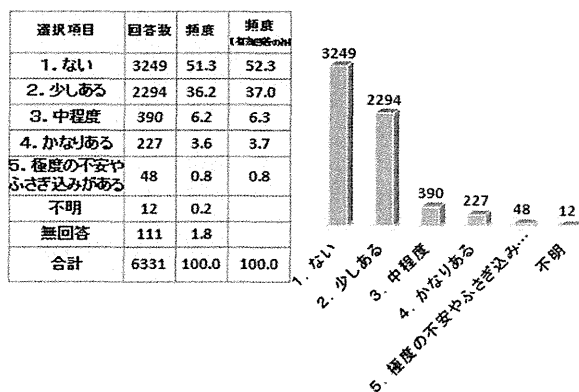
B-2-4 痛みや不快感はどの程度ありますか



### B-2-5 不安やふさぎ込みはどの程度ありますか

6,331人中、ない3,249人(51.3%、52.3%)、少しある2,294人(36.2%、37.0%)、中程度390人(6.2%、6.3%)、かなりある227人(3.6%、3.7%)、極度の不安やふさぎ込みがある48人(0.8%、0.8%)、不明12人(0.2%)、無回答111人(1.8%)であった。

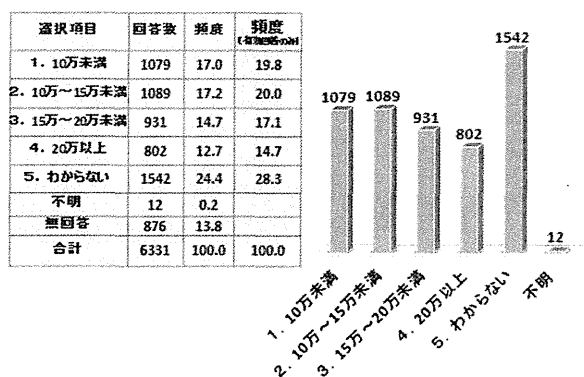
B-2-5 不安やふさぎ込みはどの程度ありますか



### B-3-1 血小板の数はいくらですか

6,331人中、10万未満1,079人(17.0%、19.8%)、10万～15万未満1,089人(17.2%、20.0%)、15万～20万未満931人(14.7%、17.1%)、20万以上802人(12.7%、14.7%)、わからない1,542人(24.4%、28.3%)、不明12人(0.2%)、無回答876人(13.8%)であった。

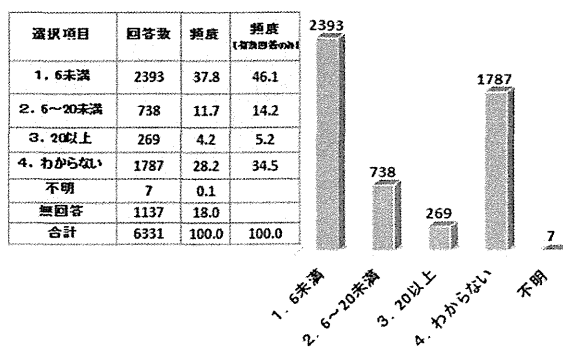
B-3-1 血小板の数はいくらですか



### B-3-2 AFP(アルファフェト蛋白)の値はいくらですか

6,331人中、6未満2,393人(37.8%、46.1%)、6～20未満738人(11.7%、14.2%)、20以上269人(4.2%、5.2%)、わからない1,787人(28.2%、34.5%)、不明7人(0.1%)、無回答1,137人(18.0%)であった。

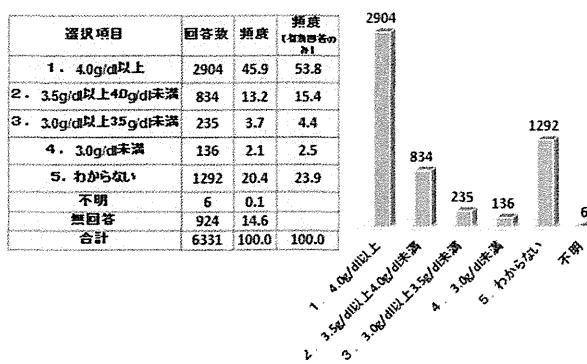
B-3-2 AFP(アルファフェト蛋白)の値はいくらですか



### B-3-3 Alb(アルブミン)の値はいくらですか

6,331人中、4.0g/dl以上2,904人(45.9%、53.8%)、3.5g/dl以上4.0g/dl未満834人(13.2%、15.4%)、3.0g/dl以上3.5g/dl未満235人(3.7%、4.4%)、3.0g/dl未満136人(2.1%、2.5%)、わからない1,292人(20.4%、23.9%)、不明6人(0.1%)、無回答924人(14.6%)であった。

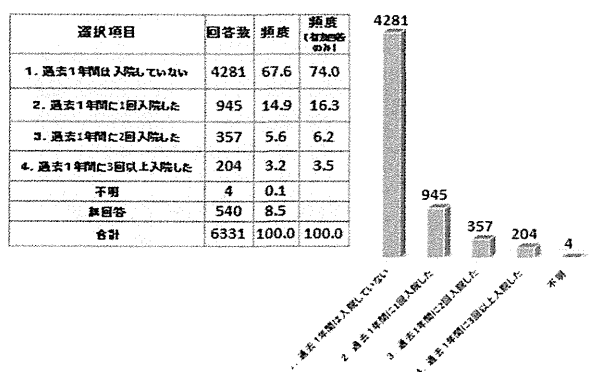
B-3-3 Alb(アルブミン)の値はいくらですか



**B-4-1 最近1年間で何回入院しましたか**

6,331人中、過去1年間は入院していない4,281人(67.6%、74.0%)、過去1年間に1回入院した945人(14.9%、16.3%)、過去1年間に2回入院した357人(5.6%、6.2%)、過去1年間に3回以上入院した204人(3.2%、3.5%)、不明4人(0.1%)、無回答540人(8.5%)であった。

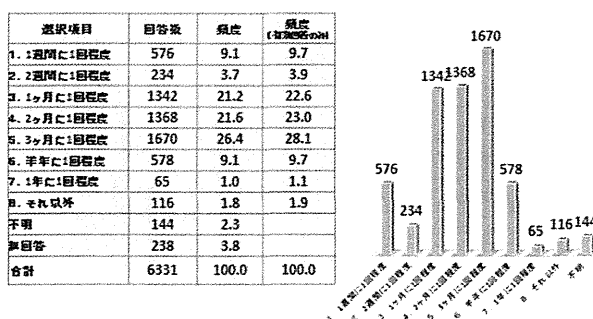
B-4-1 最近1年間で何回入院しましたか



**B-4-2 最近1年間はどれくらいの通院頻度でしたか**

6,331人中、1週間に1回程度576人(9.1%、9.7%)、2週間に1回程度234人(3.7%、3.9%)、1ヶ月に1回程度1,342人(21.2%、22.6%)、2ヶ月に1回程度1,368人(21.6%、23.0%)、3ヶ月に1回程度1,670人(26.4%、28.1%)、半年に1回程度578人(9.1%、9.7%)、1年に1回程度65人(1.0%、1.1%)、それ以外116人(1.8%、1.9%)、不明144人(2.3%)、無回答238人(3.8%)であった。

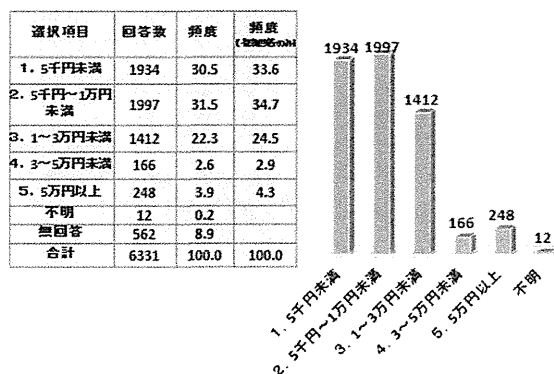
B-4-2 最近1年間はどれくらいの通院頻度でしたか



**B-4-3 肝臓病の治療の為に最近1ヶ月で病院に支払った医療費(診察・検査・薬)及び交通費の総額はおよそいくらでしたか**

6,331人中、5千円未満1,934人(30.5%、33.6%)、5千円～1万円未満1,997人(31.5%、34.7%)、1～3万円未満1,412人(22.3%、24.5%)、3～5万円未満166人(2.6%、2.9%)、5万円以上248人(3.9%、4.3%)、不明12人(0.2%)、無回答562人(8.9%)、であった。

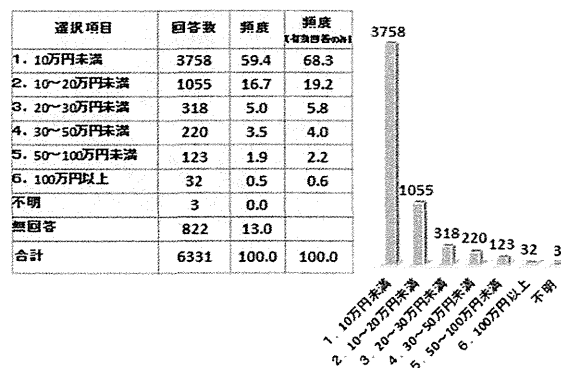
B-4-3 肝臓病の治療の為に最近1ヶ月で病院に支払った医療費(診察・検査・薬)及び交通費の総額はおよそいくらでしたか



**B-4-4 肝臓病の治療の為に最近1年間で支払った医療費の総額はいくらですか**

6,331人中、10万円未満3,758人(59.4%、68.3%)、10～20万円未満1,055人(16.7%、19.2%)、20～30万円未満318人(5.0%、5.8%)、30～50万円未満220人(3.5%、4.0%)、50～100万円未満123人(1.9%、2.2%)、100万円以上32人(0.5%、0.6%)、不明3人、無回答822人(13.0%)であった。

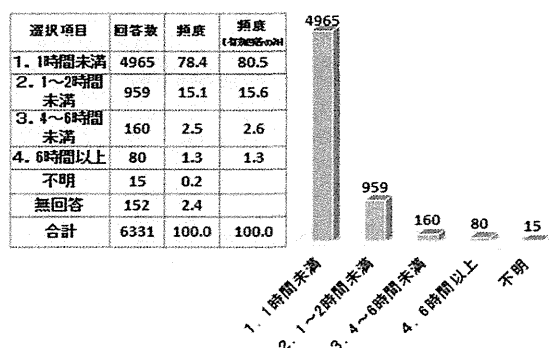
B-4-4 肝臓病治療の為に最近1年間で支払った医療費の総額はいくらですか



**B-4-5 1回の通院にかかる時間(片道)はどのくらいですか**

6,331人中、1時間未満 4,965人(78.4%、80.5%)、1~2時間未満 959人(15.1%、15.6%)、4~6時間未満 160人(2.5%、2.6%)、6時間以上 80人(1.3%、1.3%)、不明 15人(0.2%)、無回答 152人(2.4%)であった。

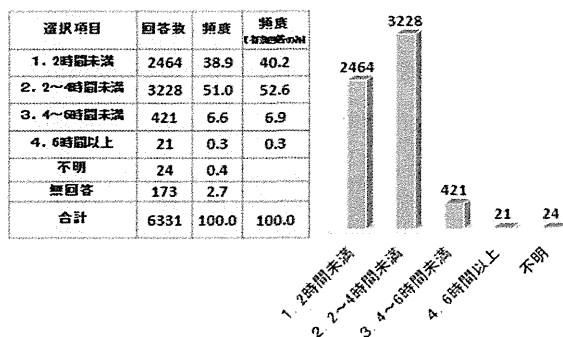
B-4-5 1回の通院にかかる時間(片道)はどのくらいですか



**B-4-6 1回の受診で受付から会計を済ませるまでの病院での拘束時間はどのくらいですか**

6,331人中、2時間未満 2,464人(38.9%、40.2%)、2~4時間未満 3,228人(51.0%、52.6%)、4~6時間未満 421人(6.6%、6.9%)、6時間以上 21人(0.3%、0.3%)、不明 24人(0.4%)、無回答 173人(2.7%)であった。

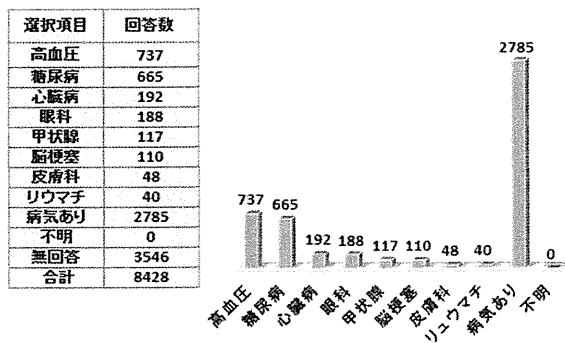
B-4-6 1回の受診で受付から会計を済ませるまでの病院での拘束時間はどのくらいですか



**B-4-7 肝臓病以外に定期通院を必要とする様な病気がある場合、その病名をカッコの中に記入してください**

回答合計 8,428 中、高血圧 737 人、糖尿病 665 人、心臓病 192 人、眼科 188 人、甲状腺 117 人、脳梗塞 110 人、皮膚科 48 人、リウマチ 40 人、病気あり 2,785 人、不明 0 人、無回答 3,546 人であった。

B-4-7 肝臓病以外に定期通院を必要とする様な病気がある場合、その病名をカッコの中に記入して下さい




**C. ウイルス肝炎患者 (C型肝炎・B型肝炎) を対象とした質問**

**C-1 肝炎の感染経路について主治医からどのように説明を受けていますか**

(ウイルス性肝炎(C型=3,601人/B型=1,478人)の方にお尋ねしています)

5,079人中、手術(出産を含む)の輸血・止血剤 1,021人(20.1%、22.9%)、集団予防接種 378人(7.4%、8.5%)、家族内感染(母子感染・父子感染) 587人(11.6%、13.2%)、感染経路はわからない 1,741人(34.3%、39.0%)、説明を受けていない 570人(11.2%、12.8%)、その他 166人(3.3%、3.7%)、不明 259人(5.1%)、無回答 357人(7.0%)であった。

C-1 肝炎の感染経路について主治医からどのように説明を受けていますか (ウイルス性肝炎(C型=3601人/B型=1478人)の方にお尋ねしています)

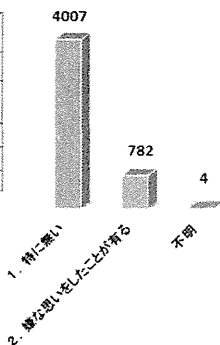


C-2 肝炎に感染していることで、差別を受けるなど嫌な思いをしたことがありますか

5,079 人中、特に無い 4,007 人 (78.9%、83.7%)、嫌な思いをしたことが有る 782 人 (15.4%、16.3%)、不明 4 人 (0.1%)、無回答 286 人 (5.6%) であった。

C-2 肝炎に感染していることで、差別を受けるなど嫌な思いをしたことがありますか

選択項目	回答数	頻度	頻度 (有効回答の%)
1. 特に無い	4007	78.9	83.7
2. 嫌な思いをしたことが有る	782	15.4	16.3
不明	4	0.1	
無回答	286	5.6	
合計	5079	100.0	100.0

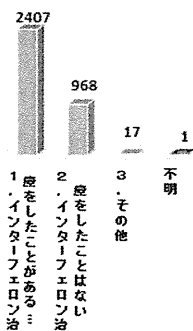


C-3 インターフェロン治療についてお尋ねします (C型肝炎と診断された方=3,601人)

3,601 人中、インターフェロン治療をした事がある (現在治療中の方も含みます) 2,407 人 (66.8%、71.0%)、インターフェロン治療をしたことはない 968 人 (26.9%、28.5%)、その他 17 人 (0.5%、0.5%)、不明 1 人、無回答 208 人 (5.8%) であった。

C-3 インターフェロン治療についてお尋ねします (C型肝炎と診断された方=3601人)

選択項目	回答数	頻度	頻度 (有効回答の%)
1. インターフェロン治療をしたことがある (現在治療中の方も含みます)	2407	66.8	71.0
2. インターフェロン治療をしたことはない	968	26.9	28.5
3. その他	17	0.5	0.5
不明	1	0.0	
無回答	208	5.8	
合計	3601	100.0	100.0



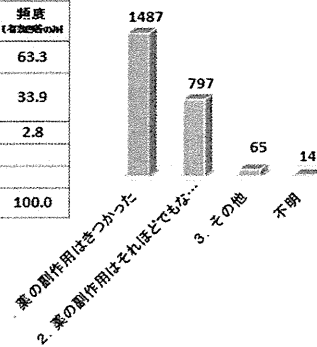
C-4 インターフェロン治療を受けたことがある方 (2,407 人) にその時の副作用についてお尋ねします

2,407 人中、薬の副作用はきつかった 1,487 人 (61.8%、63.3%)、薬の副作用は

それほどでもなかった 797 人 (33.1%、33.9%)、その他 65 人 (2.7%、2.8%)、不明 14 人 (0.6%)、無回答 44 人 (1.8%) であった。

C-4 インターフェロン治療を受けたことがある方(2407人)にその時の副作用についてお尋ねします

選択項目	回答数	頻度	頻度 (有効回答の%)
1. 薬の副作用はきつかった	1487	61.8	63.3
2. 薬の副作用はそれほどでもなかった	797	33.1	33.9
3. その他	65	2.7	2.8
不明	14	0.6	
無回答	44	1.8	
合計	2407	100.0	100.0

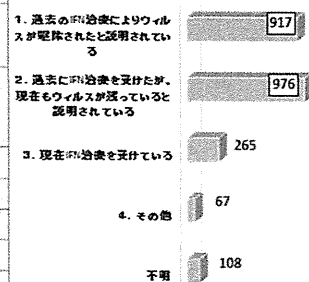


C-5 インターフェロン治療を受けたことがある方 (2,407 人) に、現在の状態についてお尋ねします。

2,407 人中、過去の IFN 治療によりウイルスが駆除されたと説明されている 917 人 (38.1%、41.2%)、過去に IFN 治療を受けたが、現在もウイルスが残っていると説明されている 976 人 (40.5%、43.9%)、現在 IFN 治療を受けている 265 人 (11.0%、11.9%)、その他 67 人 (2.8%、3.0%)、不明 108 人 (4.5%)、無回答 74 人 (3.1%) であった。

C-5 インターフェロン治療を受けたことがある方(2407人)に、現在の状態についてお尋ねします

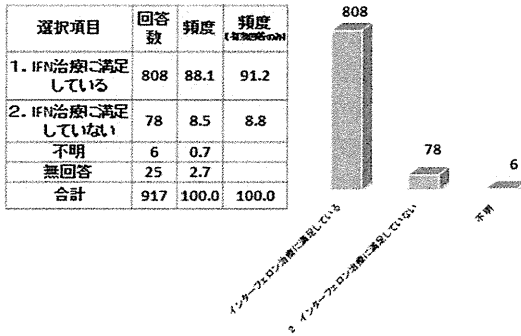
選択項目	回答数	頻度	頻度 (有効回答の%)
1. 過去のIFN治療によりウイルスが駆除されたと説明されている	917	38.1	41.2
2. 過去にIFN治療を受けたが、現在もウイルスが残っていると説明されている	976	40.5	43.9
3. 現在IFN治療を受けている	265	11.0	11.9
4. その他	67	2.8	3.0
不明	108	4.5	
無回答	74	3.1	
合計	2407	100.0	100.0



C-6 インターフェロン治療によりウイルスが駆除されたと説明されている方 (917 人) に、インターフェロン治療についてお尋ねします

917 人中、IFN 治療に満足している 808 人 (88.1%、91.2%)、IFN 治療に満足していない 78 人 (8.5%、8.8%)、不明 6 人 (0.7%)、無回答 25 人 (2.7%) であった。

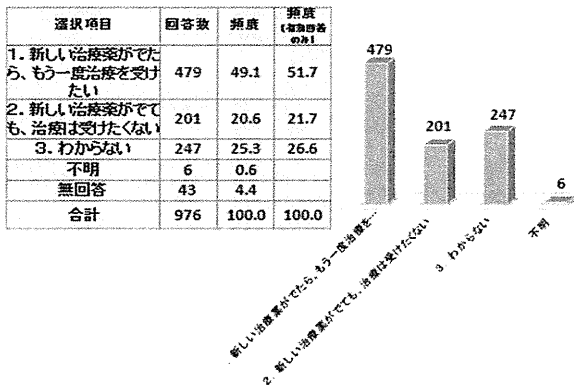
c-6 インターフェロン治療によりウイルスが駆除されたと説明されている方(917人)に、インターフェロン治療についてお尋ねします



C-7 インターフェロン治療をしたが、現在もウイルスが残存していると説明されている方 (976 人) に、新しい治療薬についてお尋ねします

976 人中、新しい治療薬がでたら、もう一度治療を受けたい 479 人 (49.1%、51.7%)、新しい治療薬がでて、治療は受けたくない 201 人 (20.6%、21.7%)、わからない 247 人 (25.3%、26.6%)、不明 6 人 (0.6%)、無回答 43 人 (4.4%) であった。

c-7 インターフェロン治療をしたが、現在もウイルスが残存していると説明されている方(976人)に、新しい治療薬についてお尋ねします

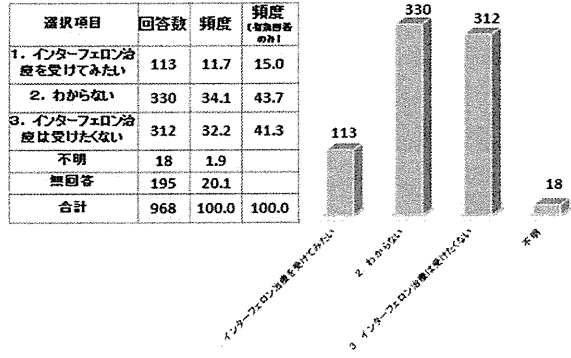


C-8 インターフェロン治療をしたことがない方 (968 人) に、今後のインターフェロン治療の希望の有無についてお尋ねします

968 人中、インターフェロン治療を受けてみたい 113 人 (11.7%、15.0%)、わからな

い 330 人 (34.1%、43.7%)、インターフェロン治療は受けたくない 312 人 (32.2%、41.3%)、不明 18 人 (1.9%)、無回答 195 人 (20.1%) であった。

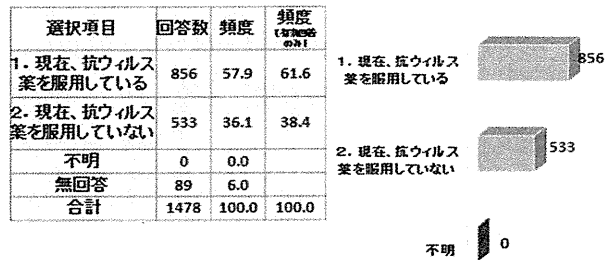
c-8 インターフェロン治療をしたことがない方(968人)に、今後のインターフェロン治療の希望の有無についてお尋ねします



C-9 B 型肝炎の方 (1,478 人) にバラクルード、ゼフィックス、ヘプセラなどの抗ウイルス薬についてお尋ねします

1,478 人中、現在、抗ウイルス薬を服用している 856 人 (57.9%、61.6%)、現在、抗ウイルス薬を服用していない 533 人 (36.1%、38.4%)、不明 0 人、無回答 89 人 (6.0%) であった。

c-9 B型肝炎の方(1478人)に、バラクルード、ゼフィックス、ヘプセラなどの抗ウイルス薬についてお尋ねします



C-10 現在、抗ウイルス薬を服用している方 (856 人) に、主治医からの治療効果についての説明の有無についてお尋ねします

856 人中、「抗ウイルス薬の治療効果は良い」と主治医から説明を受けている 771 人 (90.1%、92.7%)、「抗ウイルス薬の治療効果には問題がある」と主治医から説明を受け

ている 15 人 (1.8%、1.8%)、主治医から説明を受けていない 22 人 (2.6%、2.6%)、わからない 24 人 (2.8%、2.9%)、不明 6 人 (0.7%)、無回答 18 人 (2.1%) であった。

c-10 現在、抗ウイルス薬を服用している方(856人)に、主治医からの治療効果についての説明の有無についてお尋ねします

選択項目	回答数	頻度	頻度 (有効回答の内)
1. 「抗ウイルス薬の治療効果は良い」と主治医から説明を受けている	771	90.1	92.7
2. 「抗ウイルス薬の治療効果には問題がある」と主治医から説明を受けている	15	1.8	1.8
3. 主治医から説明を受けていない	22	2.6	2.6
4. わからない	24	2.8	2.9
不明	6	0.7	
無回答	18	2.1	
合計	856	100.0	100.0

#### D. 肝硬変患者を対象とした質問

D-1 吐血したことがありますか (肝硬変と診断された方=1,043 人にお尋ねしています)

1,043 人中、ある 124 人 (11.9%、13.2%)、ない 803 人 (77.0%、85.2%)、わからない 15 人 (1.4%、1.6%)、不明 1 人 (0.1%)、無回答 100 人 (9.6%) であった。

D-1 吐血したことがありますか  
(肝硬変と診断された方=1043人にお尋ねしています)

選択項目	回答数	頻度	頻度 (有効回答の内)
1. ある	124	11.9	13.2
2. ない	803	77.0	85.2
3. わからない	15	1.4	1.6
不明	1	0.1	
無回答	100	9.6	
合計	1043	100.0	100.0

D-2 食道動脈瘤に対する内視鏡(胃カメラ)治療(食道静脈瘤結紮術:EVL、食道静脈瘤硬化療法:EIS)を受けたことがありますか

1,043 人中、ある 566 人 (54.3%、61.1%)、ない 330 人 (31.6%、35.6%)、わからない 30 人 (2.9%、3.2%)、不明 0 人、無回答 117 人 (11.2%) であった。

D-2 食道静脈瘤に対する内視鏡(胃カメラ)治療  
(食道静脈瘤結紮術:EVL、食道静脈瘤硬化療法:EIS)を受けたことがありますか

選択項目	回答数	頻度	頻度 (有効回答の内)
1. ある	566	54.3	61.1
2. ない	330	31.6	35.6
3. わからない	30	2.9	3.2
不明	0	0.0	
無回答	117	11.2	
合計	1043	100.0	100.0

D-3 肝硬変が原因でお腹に水(腹水)が溜まっていると言われた事がありますか

1,043 人中、ある 243 人 (23.3%、25.6%)、ない 665 人 (63.8%、70.0%)、わからない 42 人 (4.0%、4.4%)、不明 1 人 (0.1%)、無回答 92 人 (8.8%) であった。

D-3 肝硬変が原因でお腹に水(腹水)が溜まっていると言われた事がありますか

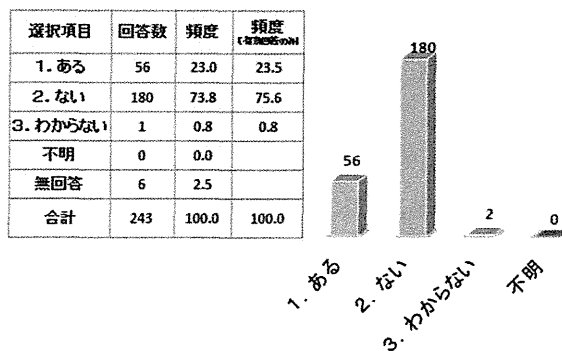
選択項目	回答数	頻度	頻度 (有効回答の内)
1. ある	243	23.3	25.6
2. ない	665	63.8	70.0
3. わからない	42	4.0	4.4
不明	1	0.1	
無回答	92	8.8	
合計	1043	100.0	100.0

D-4 お腹に水(腹水)が溜まっていると言われたことがある方(243人)にお尋ねします。治療としてお腹の水(腹水)を針を刺して抜き取った経験をお持ちですか

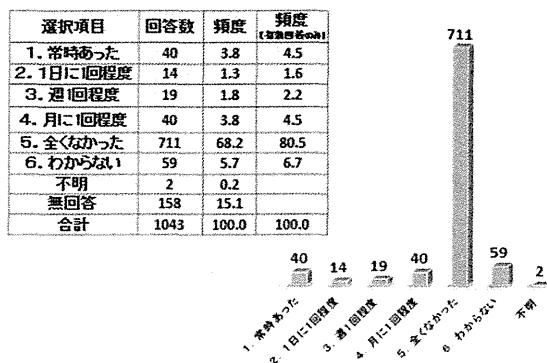
243 人中、ある 56 人 (23.0%、23.5%)、ない 180 人 (73.8%、75.6%)、わからない 1 人 (0.8%、0.8%)、不明 0 人、無回答 6 人 (2.5%) であった。



D-4 お腹に水(腹水)が溜まっていると言われたことがある方(243人)にお尋ねします。  
治療としてお腹の水(腹水)を針を刺して抜き取った経験をお持ちですか



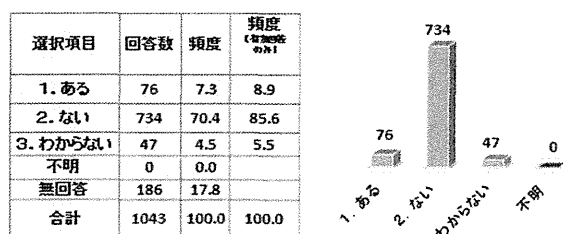
D-6 足元がふらついて一人で歩くことが出来ないことや、人からの介助がないと歩くことが出来ないことが、この1ヶ月間どの程度ありましたか  
(肝硬変と診断された方=1043人にお尋ねしています)



D-5 肝性脳症(肝臓の状態が良くないことが原因で脳の機能が一時的に低下した状態)で、意識をなくしたことがありますか

1,043人中、ある76人(7.3%、8.9%)、ない734人(70.4%、85.6%)、わからない47人(4.5%、5.5%)、不明0人、無回答186人(17.8%)であった。

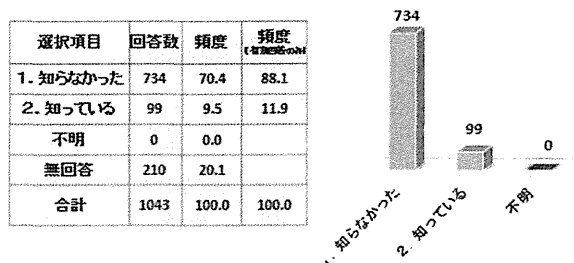
D-5 肝性脳症(肝臓の状態が良くないことが原因で脳の機能が一時的に低下した状態)で、意識をなくしたことがありますか



D-7 腹水・黄疸などの身体症状を伴う肝硬変の患者さんや、肝移植を受けられた患者さんでは、一定の条件の下、平成22年4月から身体障害者手帳の交付を受けられるようになっていますが、このことをご存知ですか

1,043人中、知らなかった734人(70.4%、88.1%)、知っている99人(9.5%、11.9%)、不明0人、無回答210人(20.1%)であった。

D-7 腹水・黄疸などの身体症状を伴う肝硬変の患者さんや、肝移植を受けられた患者さんでは、平成22年4月から身体障害者手帳の交付を受けられるようになっていますが、このことをご存知ですか



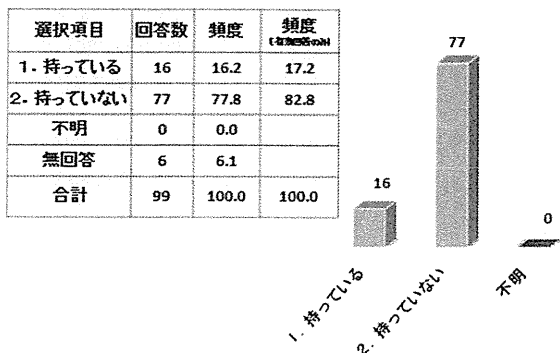
D-6 足元がふらついて一人で歩くことが出来ないことや、人からの介助がないと歩くことが出来ないことが、この1ヶ月間どの程度ありましたか(肝硬変と診断された方=1,043人にお尋ねしています)

1,043人中、常時あった40人(3.8%、4.5%)、1日に1回程度14人(1.3%、1.6%)、週に1回程度19人(1.8%、2.2%)、月に1回程度40人(3.8%、4.5%)、全くなかった711人(68.2%、80.5%)、わからない59人(5.7%、6.7%)、不明2人(0.2%)、無回答158人(15.1%)であった。

D-8 肝臓病患者さんの身体障害者手帳の交付について知っている方(99人)にお尋ねします。現在、肝機能障害による身体障害者手帳をお持ちですか

99人中、持っている16人(16.2%、17.2%)、持っていない77人(77.8%、82.8%)、不明0人、無回答6人(6.1%)であった。

D-8 肝臓病患者さんの身体障害者手帳の交付について知っている方(99人)にお尋ねします。現在、肝機能障害による身体障害者手帳をお持ちですか



D-9 現在、肝機能障害による身体障害者手帳を持っていない方(77人)にお尋ねします。その理由を教えてください

77人中、1.申請したが、非該当だった11人(14.3%、19.3%)、2.申請しようとしたが、医師から無理だと説明されたため断念した16人(20.8%、28.1%)、2.以外の理由により申請しなかった30人(39.0%、52.6%)、申請中0人、不明0人、無回答20人(26.0%)であった。

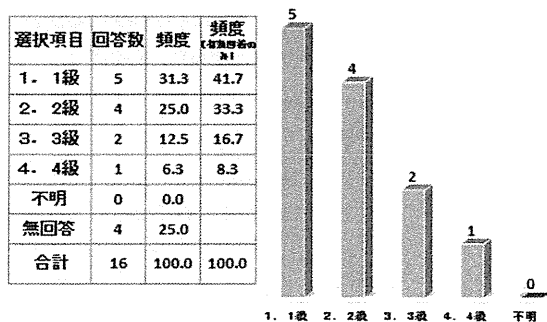
D-9 現在、肝機能障害による身体障害者手帳を持っていない方(77人)にお尋ねします。その理由をお教え下さい



D-10 肝機能障害による身体障害者手帳をお持ちの方(16人)にお尋ねします。身体障害者手帳に記載されている等級をお答えください

16人中、1級5人(31.3%、41.7%)、2級4人(25.0%、33.3%)、3級2人(12.5%、16.7%)、4級1人(6.3%、8.3%)、不明0人、無回答4人(25.0%)であった。

D-10 肝機能障害による身体障害者手帳をお持ちの方(16人)にお尋ねします。身体障害者手帳に記載されている等級をお答え下さい

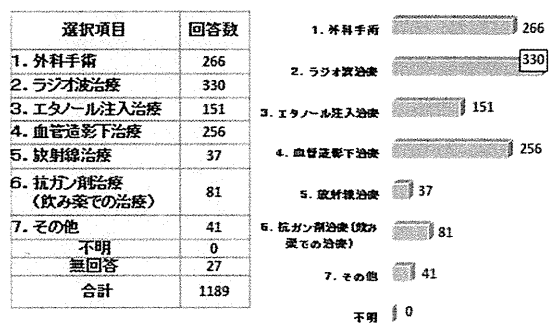


### E. 肝臓患者を対象とした質問

E-1 今まで受けた肝臓の治療法について、あてはまる番号全てに○をつけてください  
(肝臓と診断された方=643人にお尋ねしています)

回答合計 1,189 中、外科手術 266 人、ラジオ波治療 330 人、エタノール注入治療 151 人、血管造影下治療 256 人、放射線治療 37 人、抗ガン剤治療(飲み薬での治療) 81 人、その他 41 人、不明 0 人、無回答 27 人であった。

E-1 今まで受けた肝臓の治療法について、あてはまる番号全てに○をつけて下さい。  
(肝臓と診断された方=643人にお尋ねしています)




E-2 肝臓の治療を受けて嫌だと思った理由について、あてはまる番号全てに○をつけてください

回答合計 959 中、治療は痛みを伴うから 211 人、治療後の吐き気が強いから 70 人、治療後発熱を伴うから 143 人、治療を受ける度に体が弱っていく事を実感するから 108 人、体調が戻らないから 64 人、治療を受ける前の生活に戻れないから 58 人、その他 46 人、不明 0 人、無回答 259 人であった。


E-2 肝臓の治療を受けて嫌だと思った理由について、あてはまる番号全てに○をつけて下さい

選択項目	回答数
1. 治療は痛みを伴うから	211
2. 治療後の吐き気が強いから	70
3. 治療後発熱を伴うから	143
4. 治療を受ける度に体が弱っていく事を実感するから	108
5. 体調が戻らないから	64
6. 治療を受ける前の生活に戻れないから	58
7. その他	46
不明	0
無回答	259
合計	959



E-4 肝臓と診断されてから何年が経過しましたか

選択項目	回答数	頻度	頻度 (有効回答のみ)
1. 1年以内	106	16.5	17.2
2. 1~3年未満	167	26.0	27.1
3. 3~5年未満	154	24.0	25.0
4. 5~10年未満	121	18.8	19.6
5. 10年以上	68	10.6	11.0
不明	2	0.3	
無回答	25	3.9	
合計	643	100.0	100.0

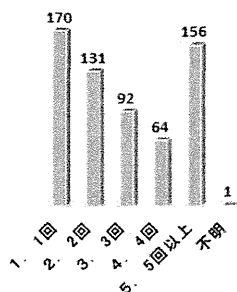


E-3 肝臓治療の為に今までに入院した回数は、およそ何回ですか

643人中、1回170人(26.4%、27.7%)、2回131人(20.4%、21.4%)、3回92人(14.3%、15.0%)、4回64人(10.0%、10.4%)、5回以上156人(24.3%、25.4%)、不明1人(0.2%)、無回答29人(4.5%)であった。

E-3 肝臓治療の為に今までに入院した回数は、およそ何回ですか

選択項目	回答数	頻度	頻度 (有効回答のみ)
1. 1回	170	26.4	27.7
2. 2回	131	20.4	21.4
3. 3回	92	14.3	15.0
4. 4回	64	10.0	10.4
5. 5回以上	156	24.3	25.4
不明	1	0.2	
無回答	29	4.5	
合計	643	100.0	100.0



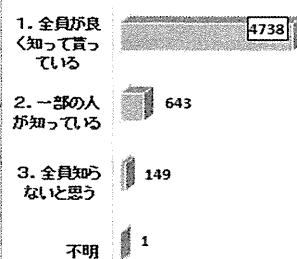
F. 日常生活、仕事に関する質問

F-1 同居している方々は、あなたが肝臓病であることをご存知ですか

6,331人中、全員が良く知って貰っている4,738人(74.8%、85.7%)、一部の人が知っている643人(10.2%、11.6%)、全員知らないと思う149人(2.4%、2.7%)、不明1人、無回答800人(12.6%)であった。

F-1 同居している方々は、あなたが肝臓病であることをご存知ですか

選択項目	回答数	頻度	頻度 (有効回答のみ)
1. 全員が良く知って貰っている	4738	74.8	85.7
2. 一部の人が知っている	643	10.2	11.6
3. 全員知らないと思う	149	2.4	2.7
不明	1	0.0	
無回答	800	12.6	
合計	6331	100.0	100.0



E-4 肝臓と診断されてから何年が経過しましたか

643人中、1年以内106人(16.5%、17.2%)、1~3年未満167人(26.0%、27.1%)、3~5年未満154人(24.0%、25.0%)、5~10年未満121人(18.8%、19.6%)、10年以上68人(10.6%、11.0%)、不明2人(0.3%)、無回答25人(3.9%)であった。

F-2 同居している方々は、あなたの肝臓病に理解を示していますか

6,331人中、よく理解していると思う2,972人(46.9%、54.3%)、おおよそ理解していると思う2,108人(33.3%、38.5%)、理解していないと思う303人(4.8%、5.5%)、全く理解していないと思う93人(1.5%、1.7%)、不明6人(0.1%)、無回答849人(13.4%)であった。

F-2 同居している方々は、あなたの肝臓病に理解を示していますか

選択項目	回答数	頻度	頻度 (有効回答の%)
1. 良く理解していると思う	2972	46.9	54.3
2. おおよそ理解していると思う	2108	33.3	38.5
3. 理解していないと思う	303	4.8	5.5
4. 全く理解していないと思う	93	1.5	1.7
不明	6	0.1	
無回答	849	13.4	
合計	6331	100.0	100.0

F-3 病気のことで、あなたが最も気軽に相談できる方はどなたですか(重複回答を含む)

回答合計 8,017 中、家族・親族 4,364 人、知人・友人 491 人、近所の人 29 人、職場の同僚 42 人、患者会の方々(肝臓友の会など) 40 人、医師 2,345 人、看護師 129 人、患者仲間(インターネットも含む) 76 人、相談できる人がいない 185 人、その他 37 人、不明 0 人、無回答 279 人であった。

F-3 病気のことで、あなたが最も気軽に相談できる方はどなたですか(重複回答を含む)

選択項目	回答数
1. 家族・親族	4364
2. 知人・友人	491
3. 近所の人	29
4. 職場の同僚	42
5. 患者会の方々(肝臓友の会など)	40
6. 医師	2345
7. 看護師	129
8. 患者仲間(インターネットも含む)	76
9. 相談できる人が	185
10. その他	37
不明	0
無回答	279
合計	8017

F-3-S 病気のことで、あなたが最も気軽に相談できる方はどなたですか(重複回答を不明回答とした場合)

6,331 人中、家族・親族 3,079 人(48.6%、66.4%)、知人・友人 175 人(2.8%、3.8%)、近所の人 4 人(0.1%、0.1%)、職場の同僚 14 人(0.2%、0.3%)、患者会の方々(肝臓友の会など) 5 人(0.1%、0.1%)、医師 1,133 人(17.9%、24.4%)、看護師 10 人(0.2%、0.2%)、患者仲間(インターネットも含む)

21 人(0.3%、0.5%)、相談できる人がいない 165 人(2.6%、3.6%)、その他 28 人(0.4%、0.6%)、不明 1,418 人(22.4%)、無回答 279 人(4.4%) であった。

F-3-S 病気のことで、あなたが最も気軽に相談できる方はどなたですか(重複分を不明回答とした場合)

選択項目	回答数	頻度	頻度 (有効回答の%)
1. 家族・親族	3079	48.6	66.4
2. 知人・友人	175	2.8	3.8
3. 近所の人	4	0.1	0.1
4. 職場の同僚	14	0.2	0.3
5. 患者会の方々(肝臓友の会など)	5	0.1	0.1
6. 医師	1133	17.9	24.4
7. 看護師	10	0.2	0.2
8. 患者仲間(インターネットも含む)	21	0.3	0.5
9. 相談できる人が	165	2.6	3.6
10. その他	28	0.4	0.6
不明	1418	22.4	
無回答	279	4.4	
合計	6331	100.0	100.0

F-4 あなたの主治医は、あなたの質問に親切に答えてくれますか

6,331 人中、良く答えてくれる 4,639 人(73.3%、75.7%)、まあ答えてくれる 1,350 人(21.3%、22.0%)、あまり答えてくれない 129 人(2.0%、2.1%)、まったく答えてくれない 13 人(0.2%、0.2%)、不明 4 人(0.1%)、無回答 196 人(3.1%) であった。

F-4 あなたの主治医は、あなたの質問に親切に答えてくれますか

選択項目	回答数	頻度	頻度 (有効回答の%)
1. 良く答えてくれる	4639	73.3	75.7
2. まあ答えてくれる	1350	21.3	22.0
3. あまり答えてくれない	129	2.0	2.1
4. まったく答えてくれない	13	0.2	0.2
不明	4	0.1	
無回答	196	3.1	
合計	6331	100.0	100.0

F-5 あなたの日常生活状況について教えてください

6,331 人中、一人で自由に外出ができる 5,622 人(88.8%、91.1%)、一人で外出は出来るが困難を伴う 418 人(6.6%、6.8%)、一人では外出できず介助が必要である 128