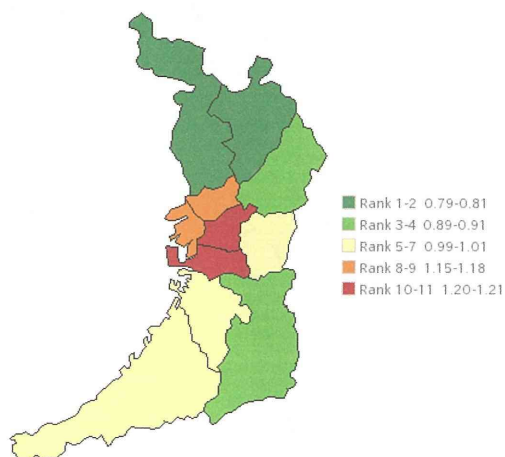


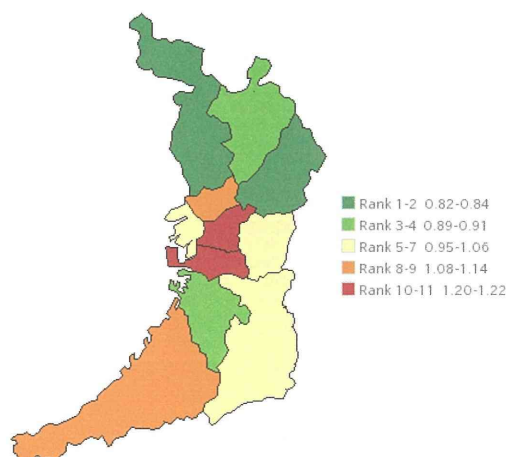
参考資料 2 (「統計で見る大阪府のがん<<http://www.ccstat.jp/osaka/index.html>>」より作成)

大阪府における 地域別 標準化死亡率(SMR)

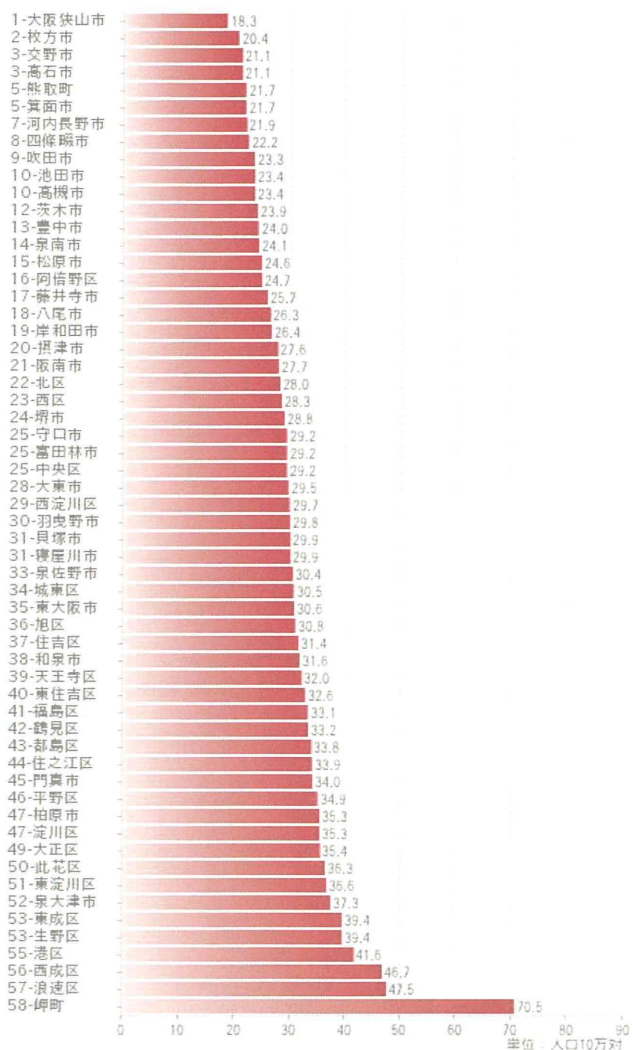
最新 5 年 (2006-2010 年) 肝臓-男性



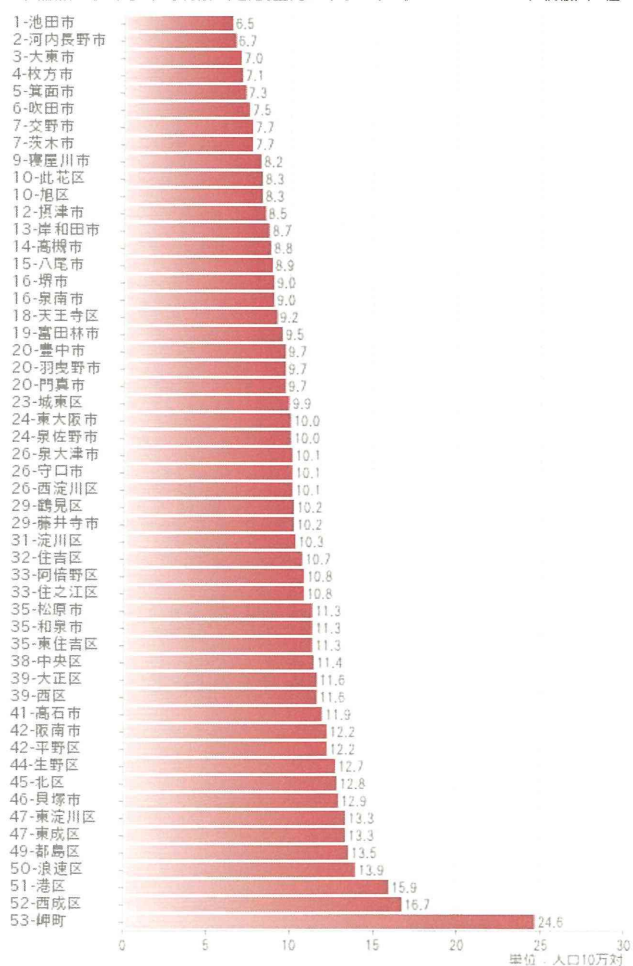
最新 5 年 (2006-2010 年) 肝臓-女性



大阪府における 市町村別 年齢調整死亡率ランキング 2006-2010年 肝臓-男性



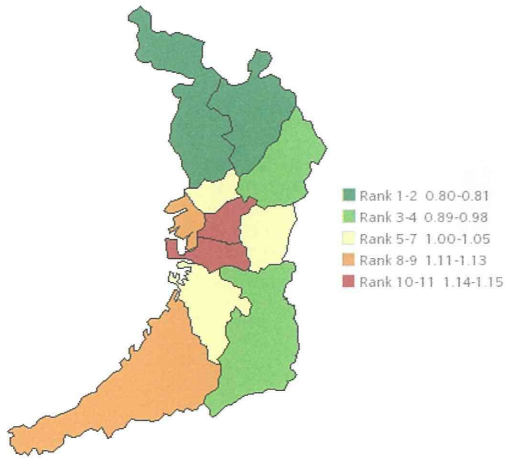
大阪府における 市町村別 年齢調整死亡率ランキング 2006-2010年 肝臓-女性



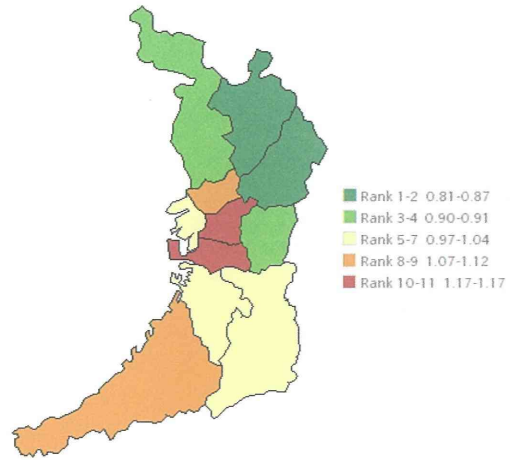
参考資料 2 (「統計で見る大阪府のがん<<http://www.ccstat.jp/osaka/index.html>>」より作成)

大阪府における 地域別 標準化罹患比(SIR)

最新 5 年(2003-2007 年)肝臓-男性

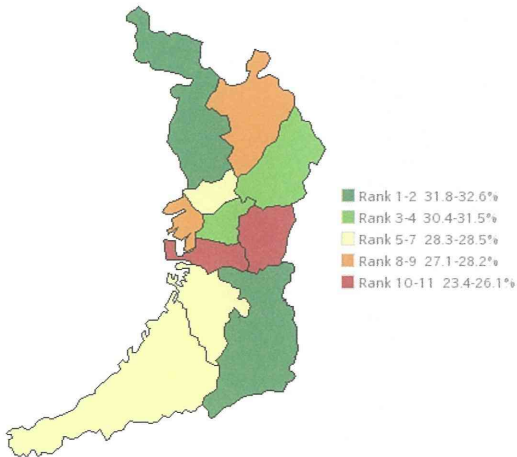


最新 5 年(2003-2007 年)肝臓-女性

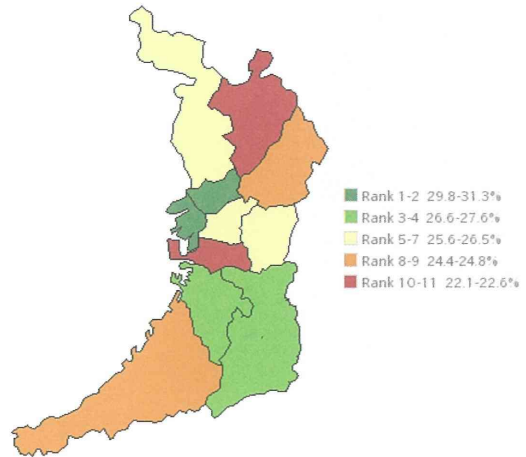


大阪府における 地域別 5 年相対生存率

最新 5 年(2001-2005 年)肝臓-男性



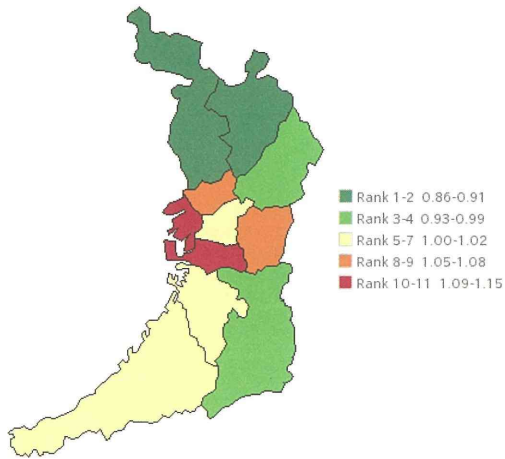
最新 5 年(2001-2005 年)肝臓-女性



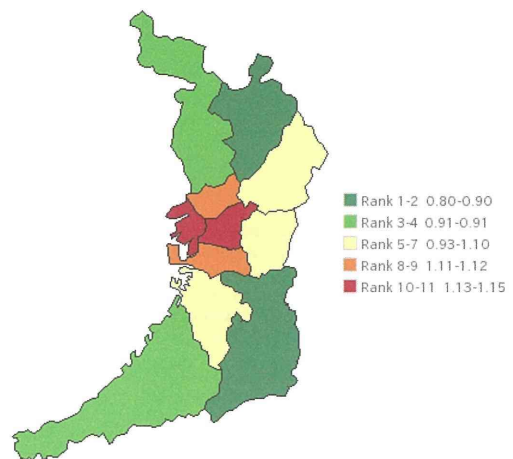
参考資料2(「統計で見る大阪府のがん<<http://www.costat.jp/osaka/index.html>>」より作成)

大阪府における 地域別 標準化死亡比(SMR)


最新5年(2006-2010年)肺-男性



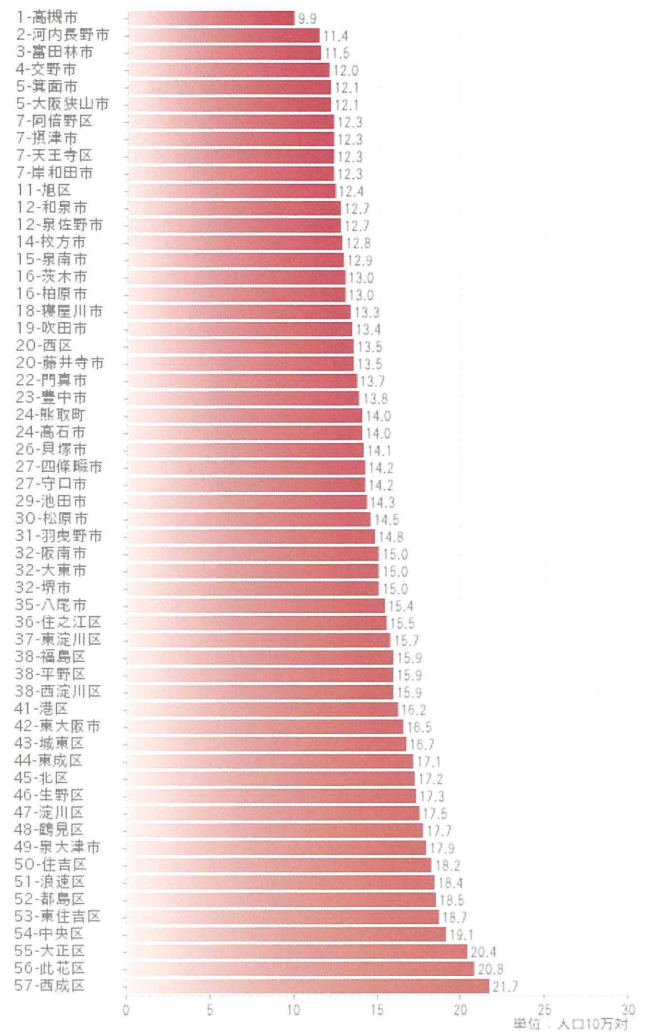
最新5年(2006-2010年)肺-女性



大阪府における 市町村別 年齢調整死亡率ランキング 2006-2010年 肺-男性



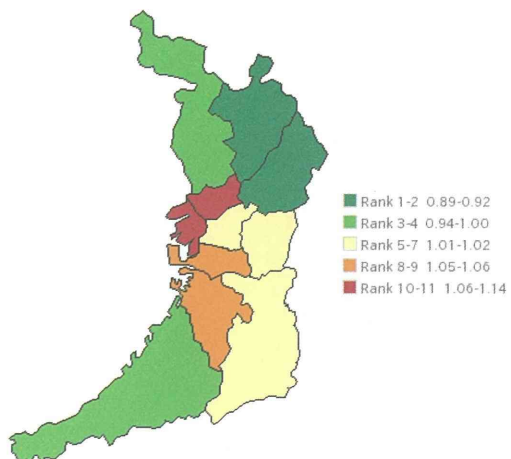
大阪府における 市町村別 年齢調整死亡率ランキング 2006-2010年 肺-女性



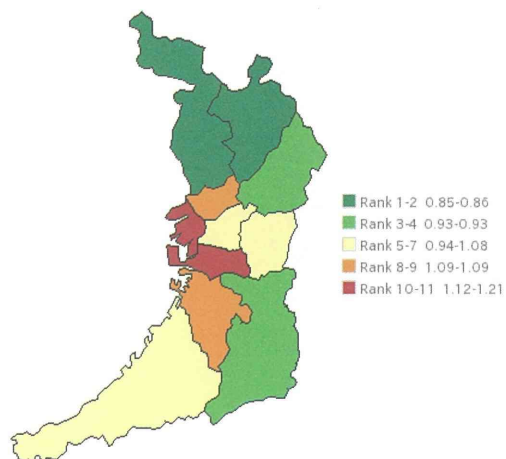
参考資料 2 (「統計で見る大阪府のがん」<http://www.ccstat.jp/osaka/index.html>) より作成)

大阪府における 地域別 標準化罹患比(SIR)

最新 5 年(2003-2007 年)肺-男性

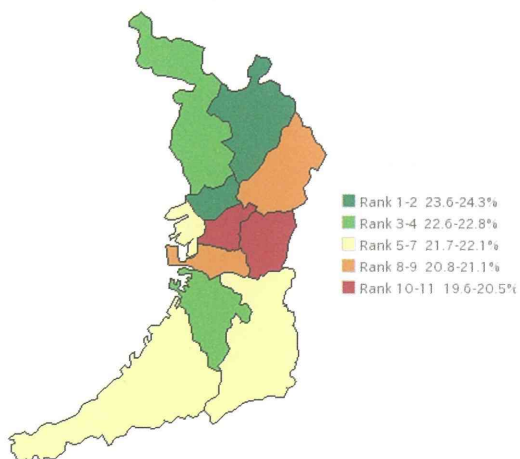


最新 5 年(2003-2007 年)肺-女性

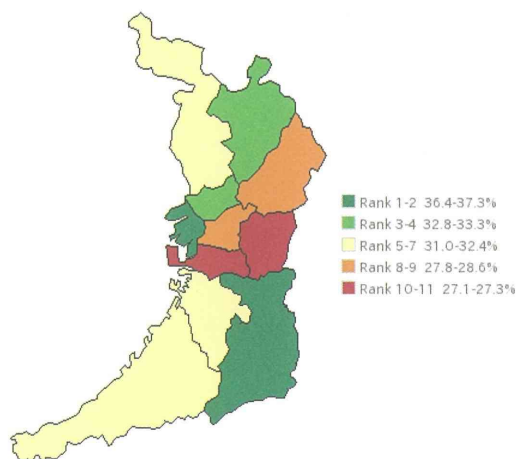


大阪府における 地域別 進行度・早期割合

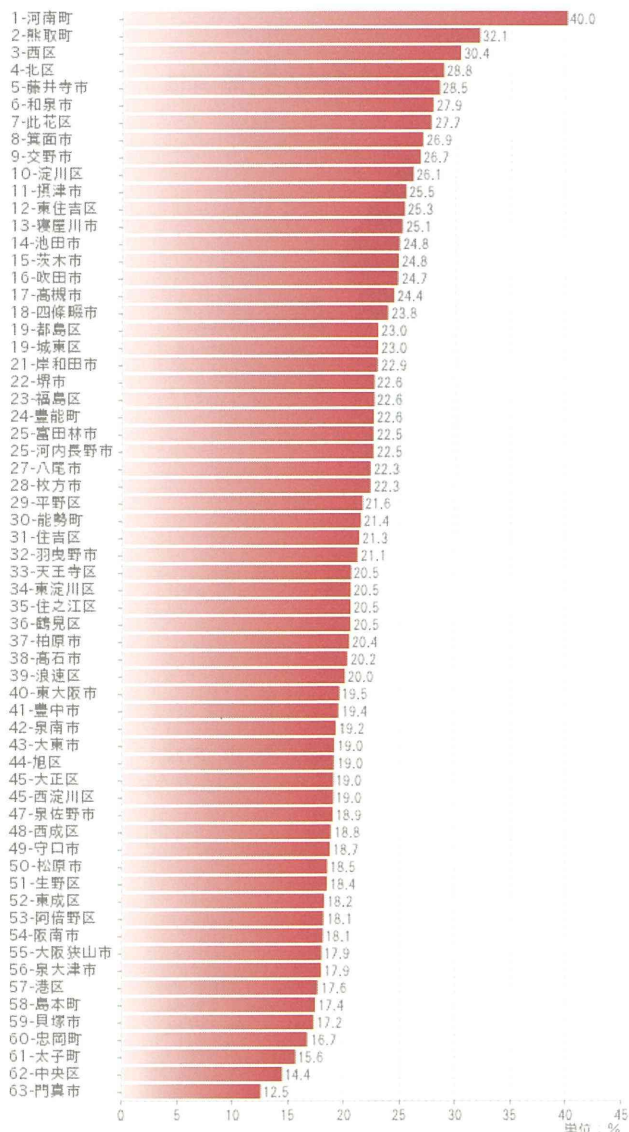
最新 5 年(2003-2007 年)肺-男性



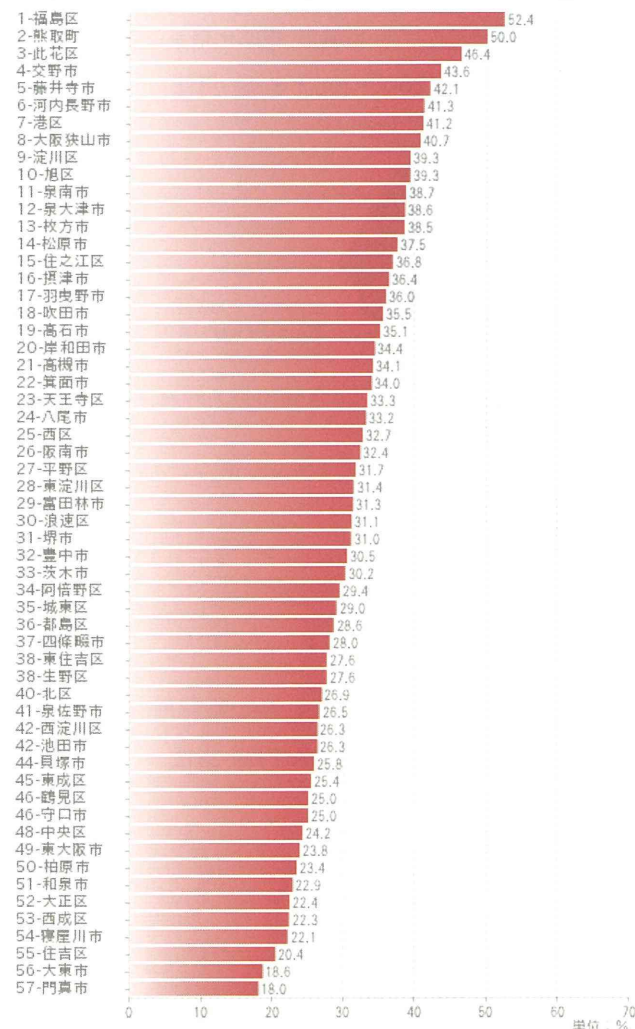
最新 5 年(2003-2007 年)肺-女性



大阪府における 市町村別 進行度・早期割合ランキング 2003-2007年 肺-男性

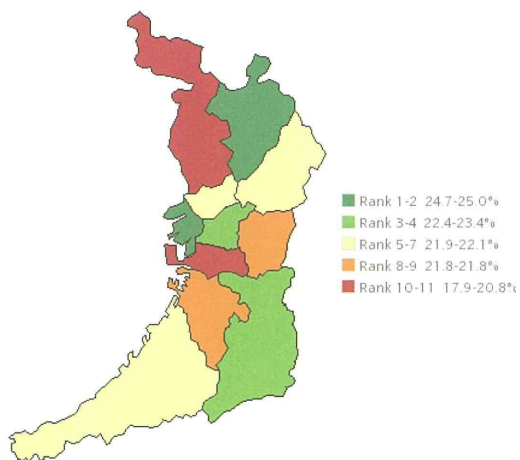


大阪府における 市町村別 進行度・早期割合ランキング 2003-2007年 肺-女性

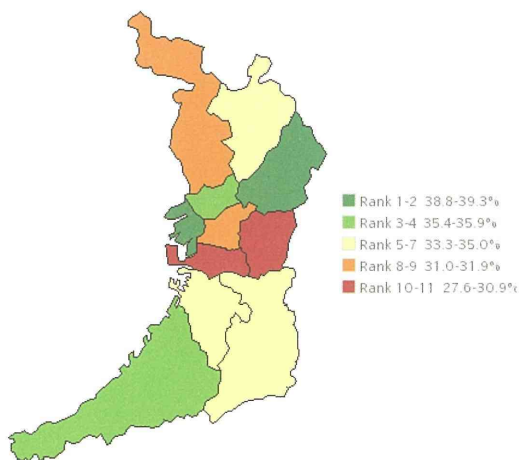


大阪府における 地域別 5年相対生存率

最新5年(2001-2005年)肺-男性



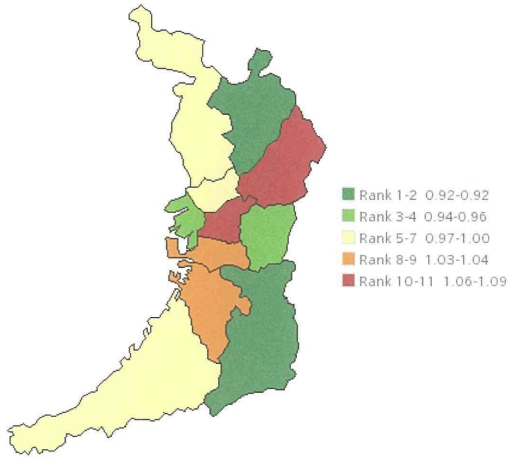
最新5年(2001-2005年)肺-女性



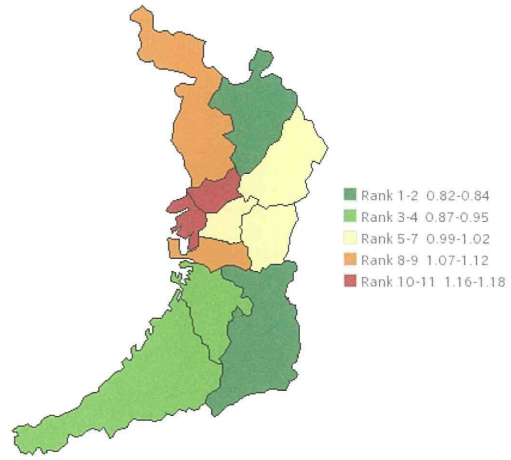
参考資料 2 (「統計で見る大阪府のがん<<http://www.ccstat.jp/osaka/index.html>>」より作成)

大阪府における 地域別 標準化死亡比(SMR)

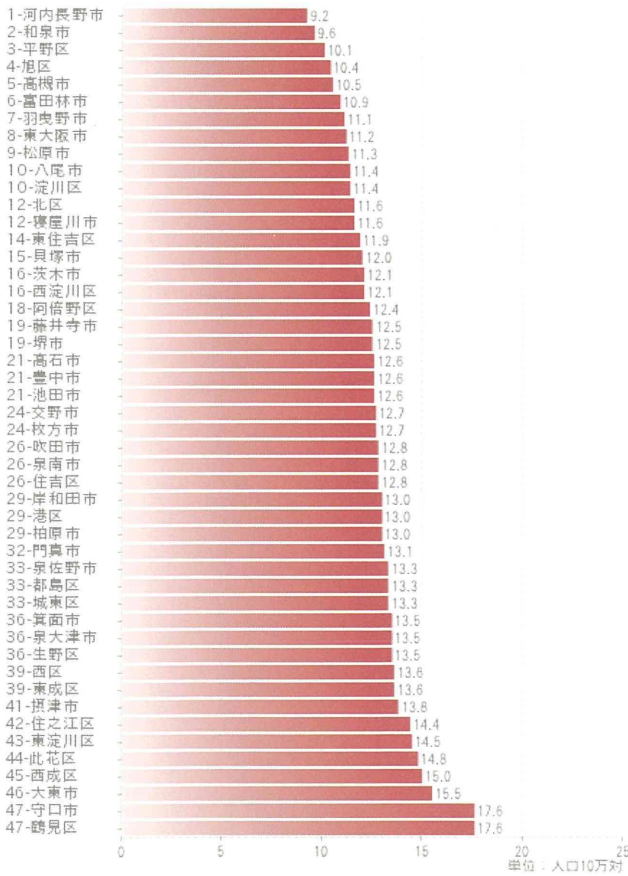
最新 5 年(2006-2010 年)乳房-女性



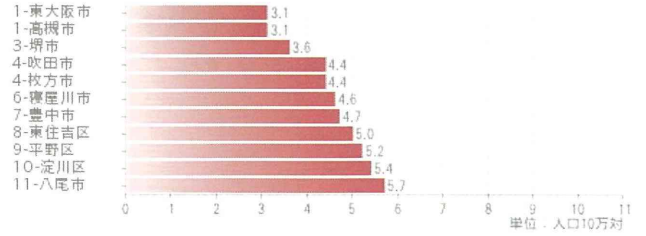
最新 5 年(2006-2010 年)子宮頸部-女性



大阪府における 市町村別 年齢調整死亡率ランキング 2006-2010年 乳房-女性



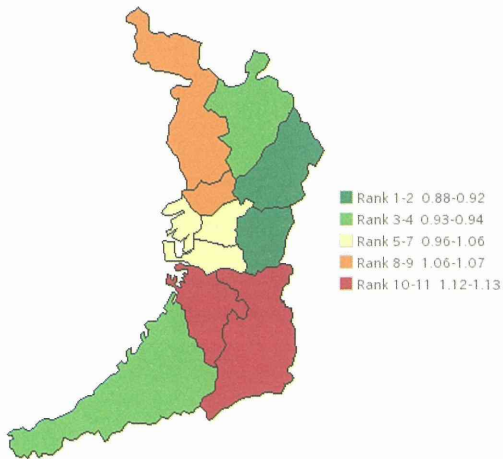
大阪府における 市町村別 年齢調整死亡率ランキング 2006-2010年 子宮頸部-女性



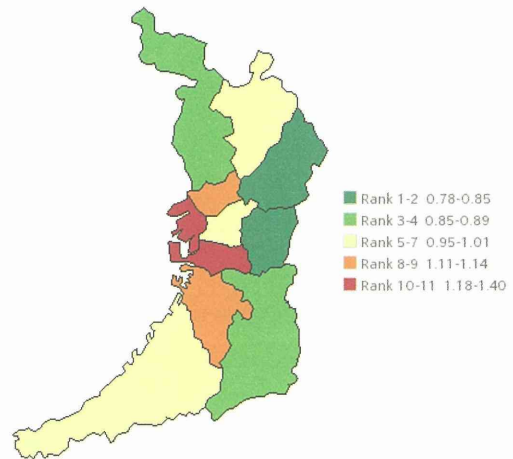
参考資料 2 (「統計で見る大阪府のがん」<<http://www.costat.jp/osaka/index.html>>) より作成)

大阪府における 地域別 標準化罹患比(SIR)

最新 5 年(2003-2007 年)乳房-女性

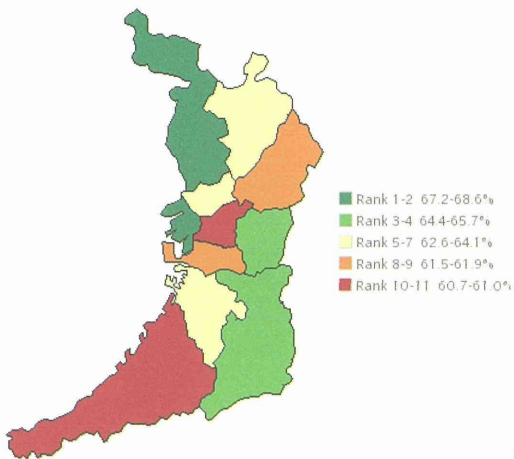


最新 5 年(2003-2007 年)子宮頸部-女性

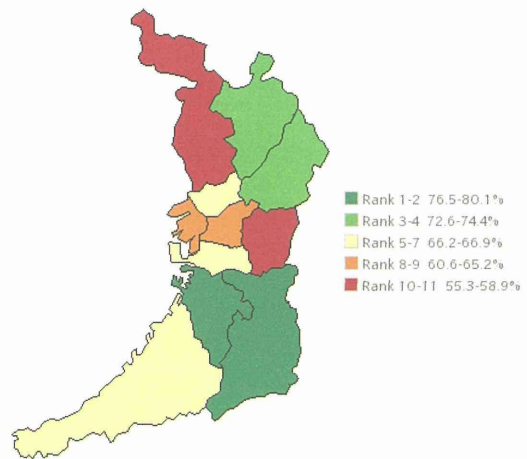


大阪府における 地域別 進行度・早期割合

最新 5 年(2003-2007 年)乳房-女性




最新 5 年(2003-2007 年)子宮頸部-女性

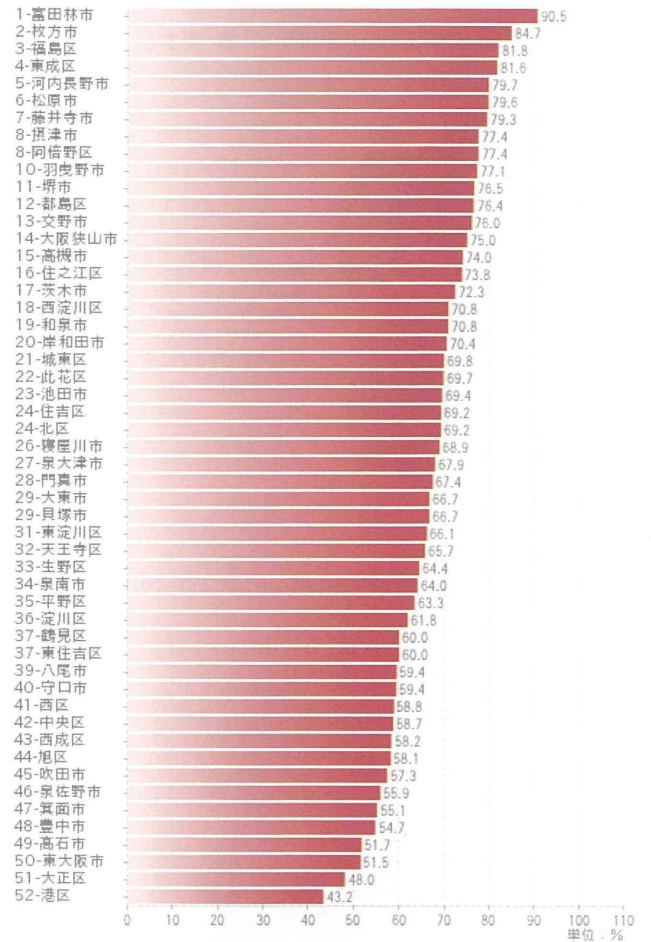


参考資料 2 (「統計で見る大阪府のがん<<http://www.ccstat.jp/osaka/index.html>>」より作成)

大阪府における 市町村別 進行度・早期割合ランキング 2003-2007年 乳房-女性

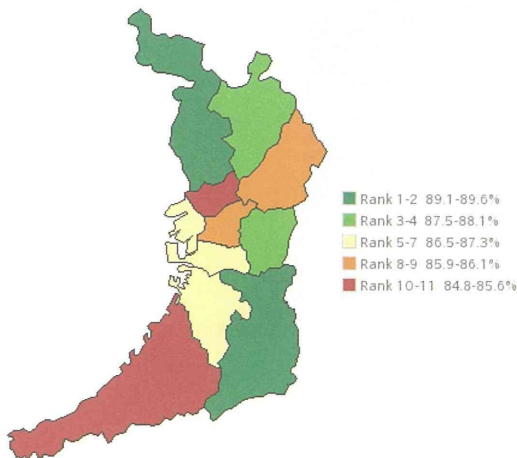


大阪府における 市町村別 進行度・早期割合ランキング 2003-2007年 子宮頸部-女'

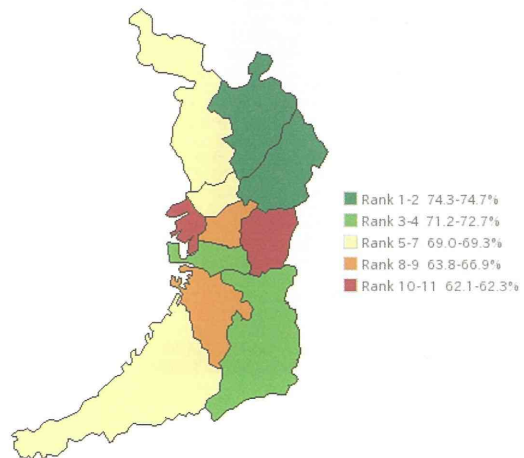


大阪府における 地域別 5年相対生存率

最新5年(2001-2005年)乳房-女性



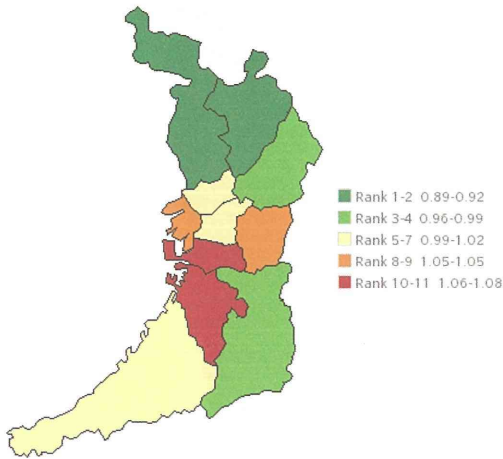
最新5年(2001-2005年)子宮頸部-女性



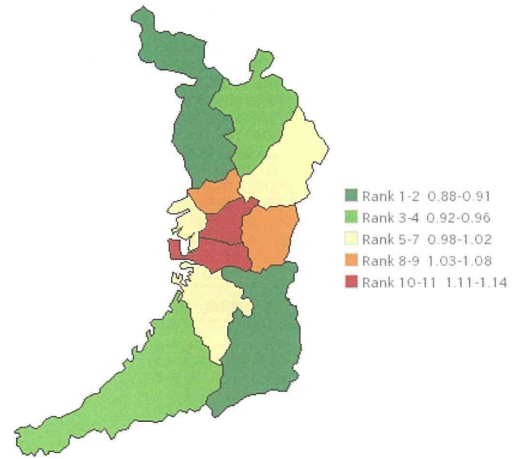
参考資料2(「統計で見る大阪府のがん<<http://www.ccstat.jp/osaka/index.html>>」より作成)

大阪府における 地域別 標準化死亡比(SMR)

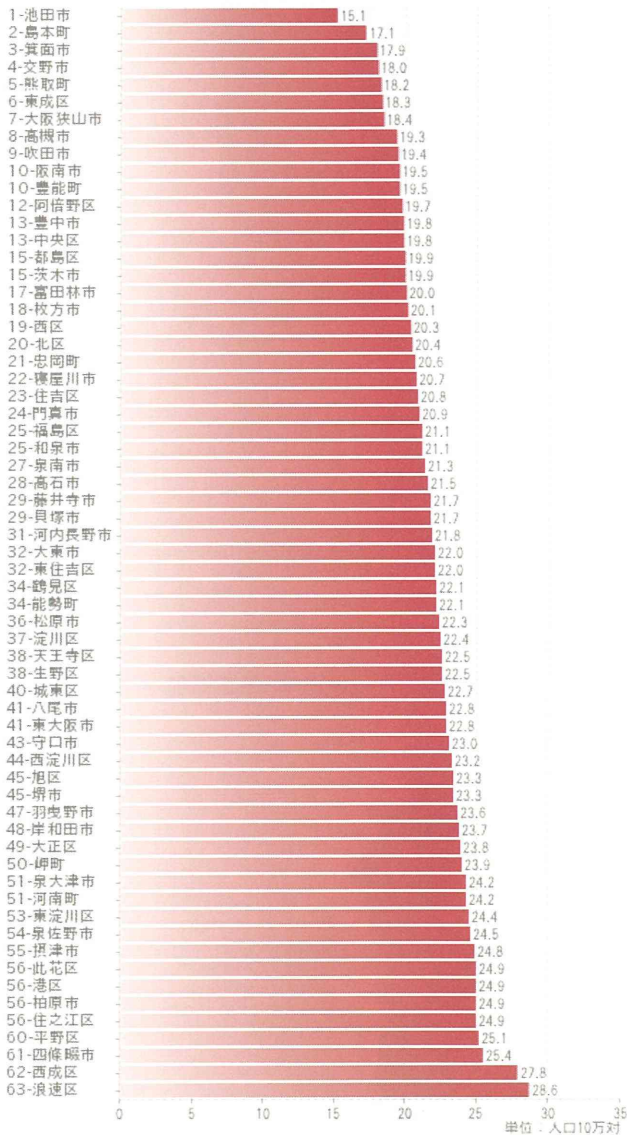
最新5年(2006-2010年)胃-男女計



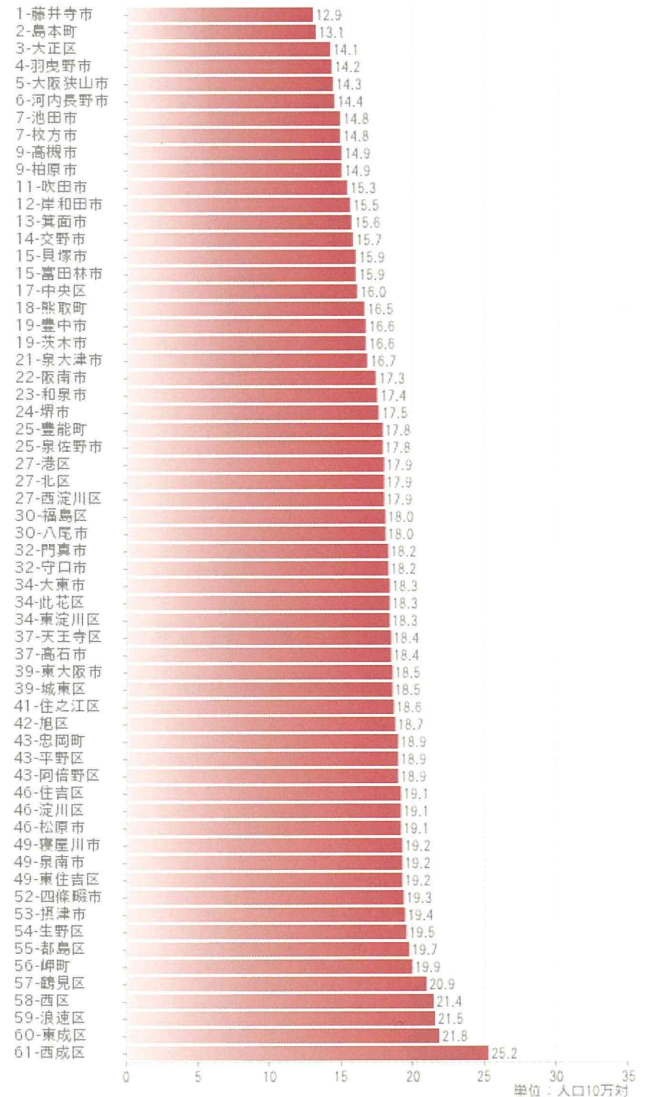
最新5年(2006-2010年)大腸-男女計



大阪府における 市町村別 年齢調整死亡率ランキング 2006-2010年 胃-男女計

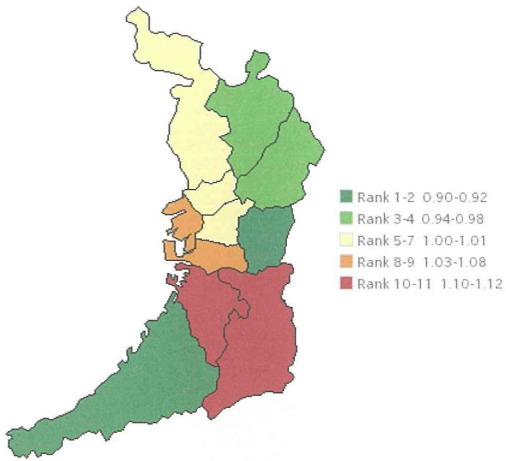


大阪府における 市町村別 年齢調整死亡率ランキング 2006-2010年 大腸-男女計

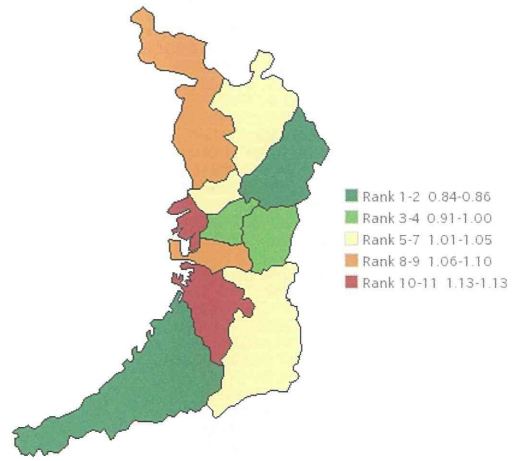


参考資料 2 (「統計で見る大阪府のがん<<http://www.ccstat.jp/osaka/index.html>>」より作成)
 大阪府における 地域別 標準化罹患比(SIR)

最新 5 年 (2003-2007 年) 胃-男女計

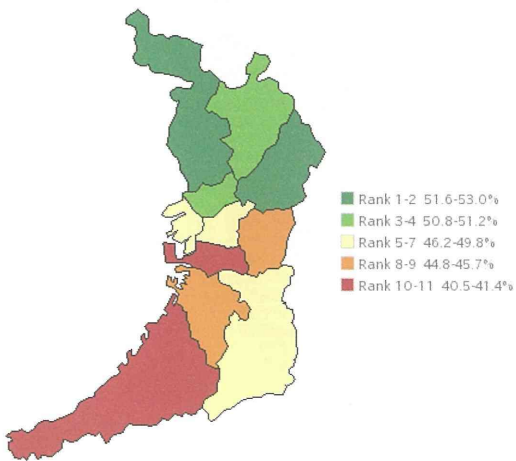


最新 5 年 (2003-2007 年) 大腸-男女計

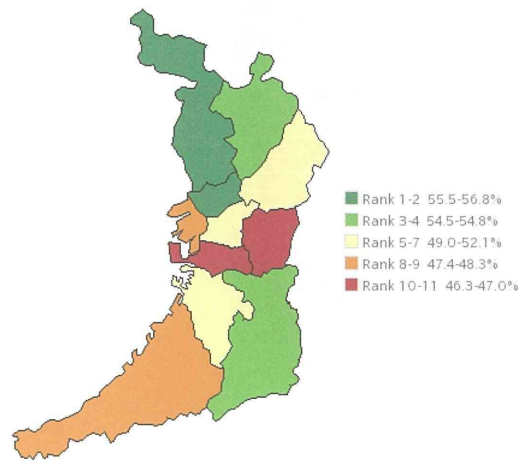


大阪府における 地域別 進行度・早期割合

最新 5 年 (2003-2007 年) 胃-男女計

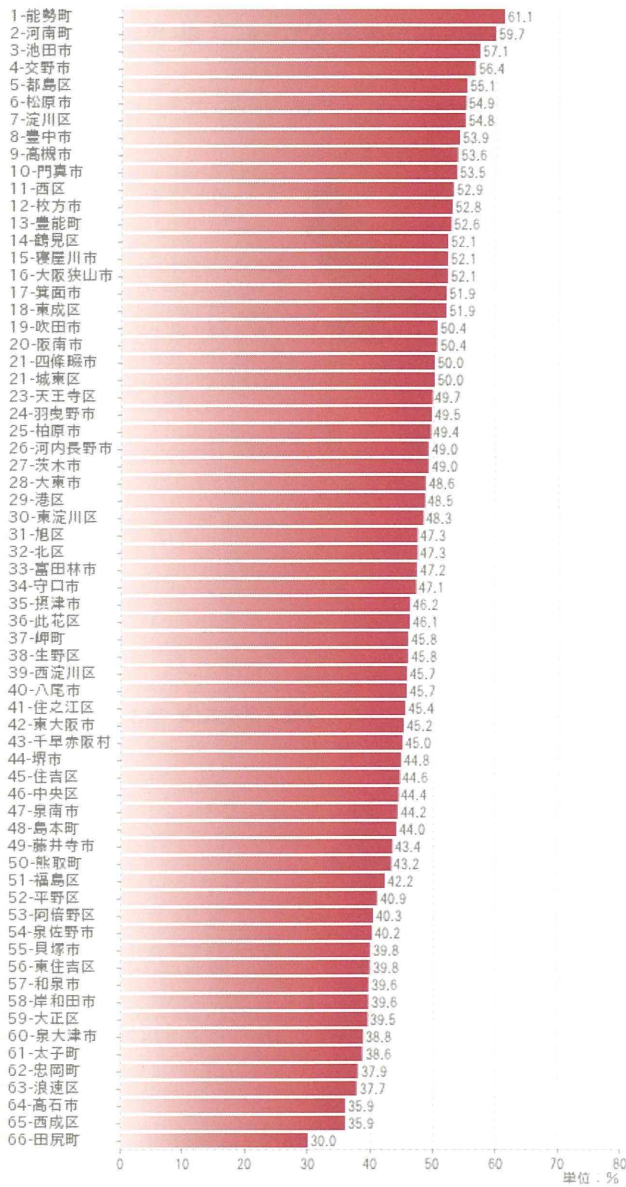


最新 5 年 (2003-2007 年) 大腸-男女計

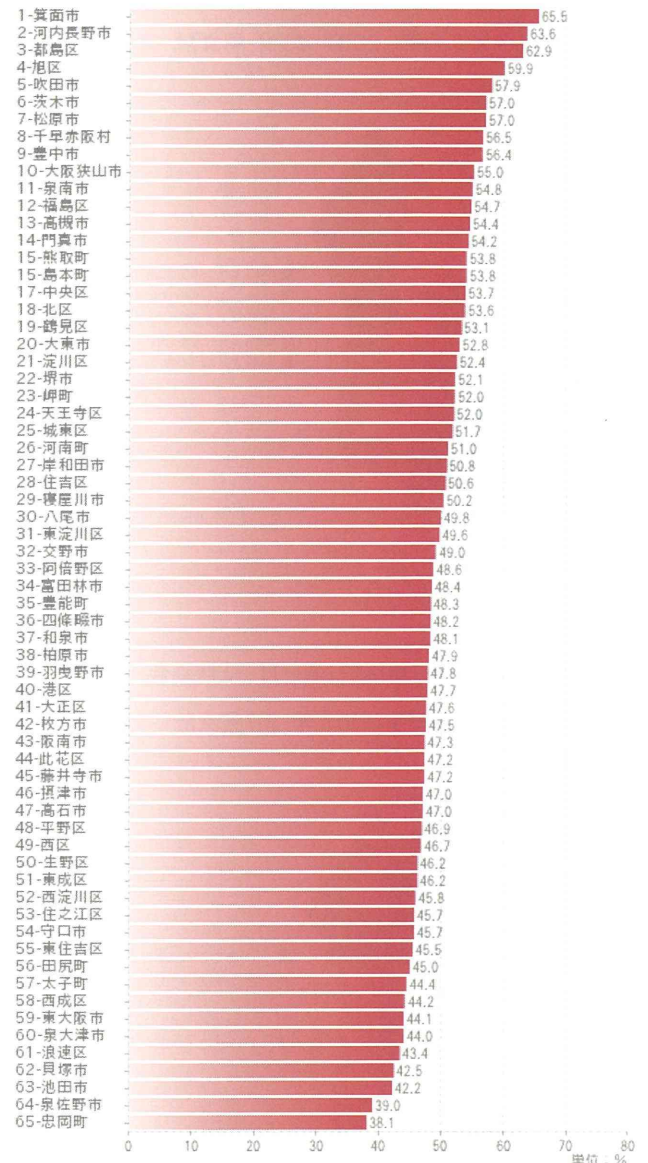


参考資料2 (「統計で見る大阪府のがん」<http://www.ccstat.jp/osaka/index.html>) より作成

大阪府における 市町村別 進行度・早期割合ランキング 2003-2007年 胃-男女計

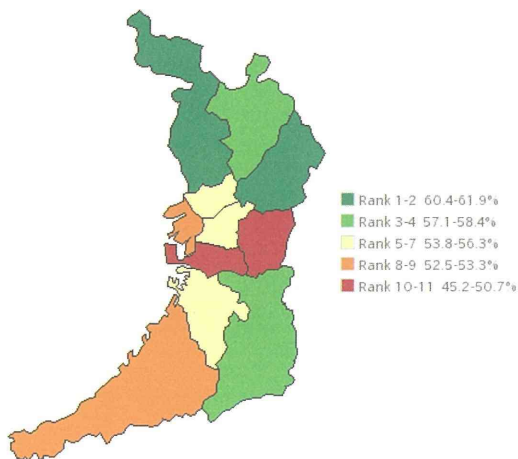


大阪府における 市町村別 進行度・早期割合ランキング 2003-2007年 大腸-男女計

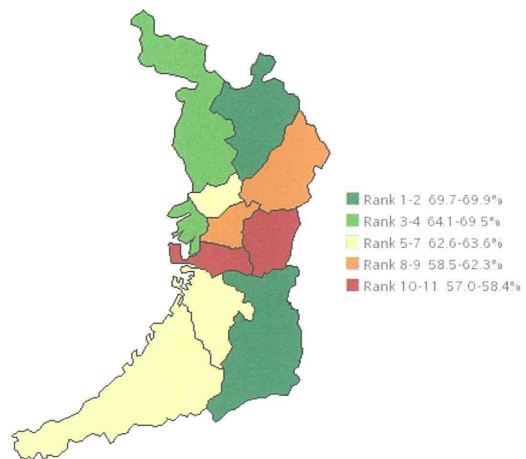


大阪府における 地域別 5年相対生存率

最新5年(2001-2005年)胃-男女計



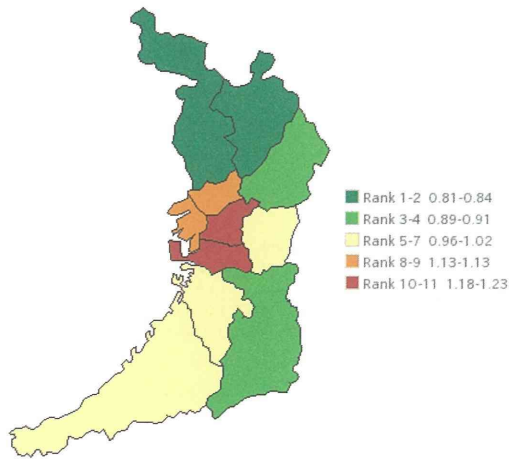
最新5年(2001-2005年)大腸-男女計



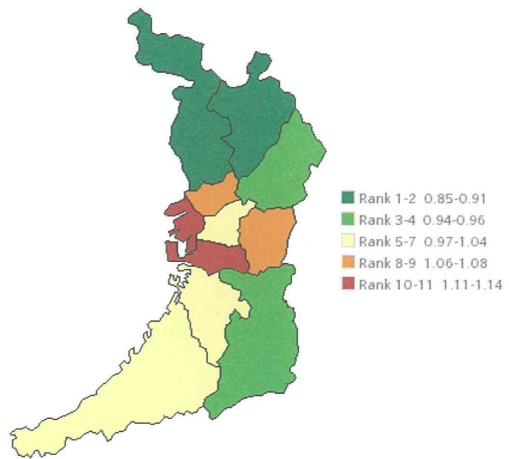
参考資料 2 (「統計で見る大阪府のがん」<http://www.costat.jp/osaka/index.html>) より作成)

大阪府における 地域別 標準化死亡比(SMR)


最新 5 年(2006-2010 年)肝臓-男女計



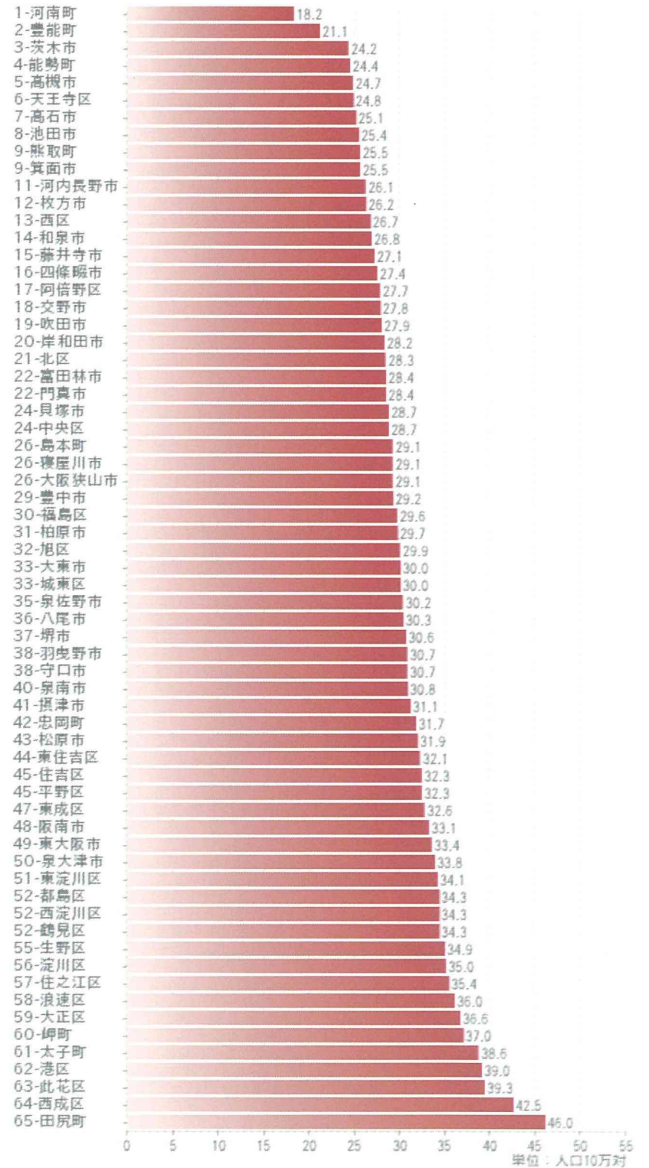
最新 5 年(2006-2010 年)肺-男女計



大阪府における 市町村別 年齢調整死亡率ランキング 2006-2010年 肝臓-男女計

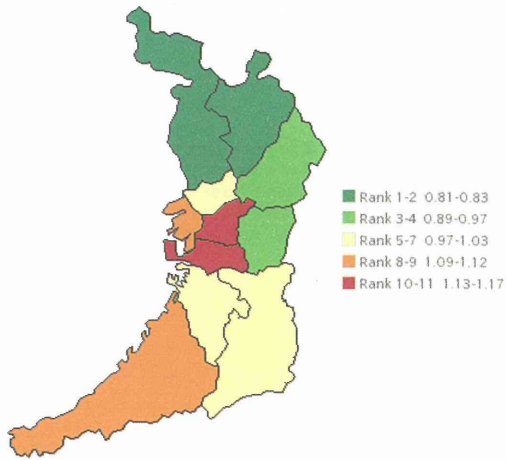


大阪府における 市町村別 年齢調整死亡率ランキング 2006-2010年 肺-男女計

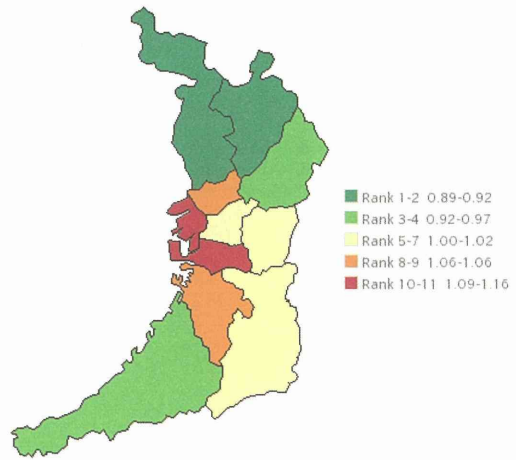


大阪府における 地域別 標準化罹患比(SIR)

最新 5 年(2003-2007 年)肝臓-男女計

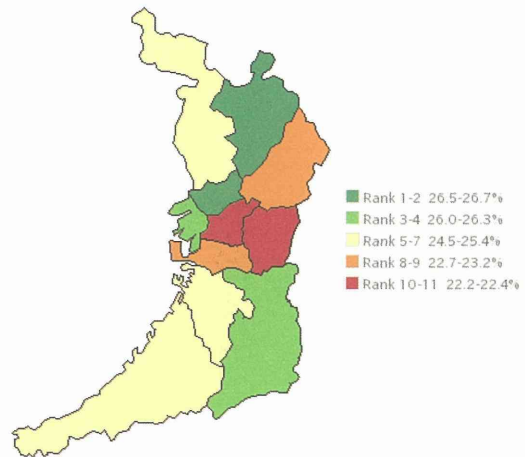


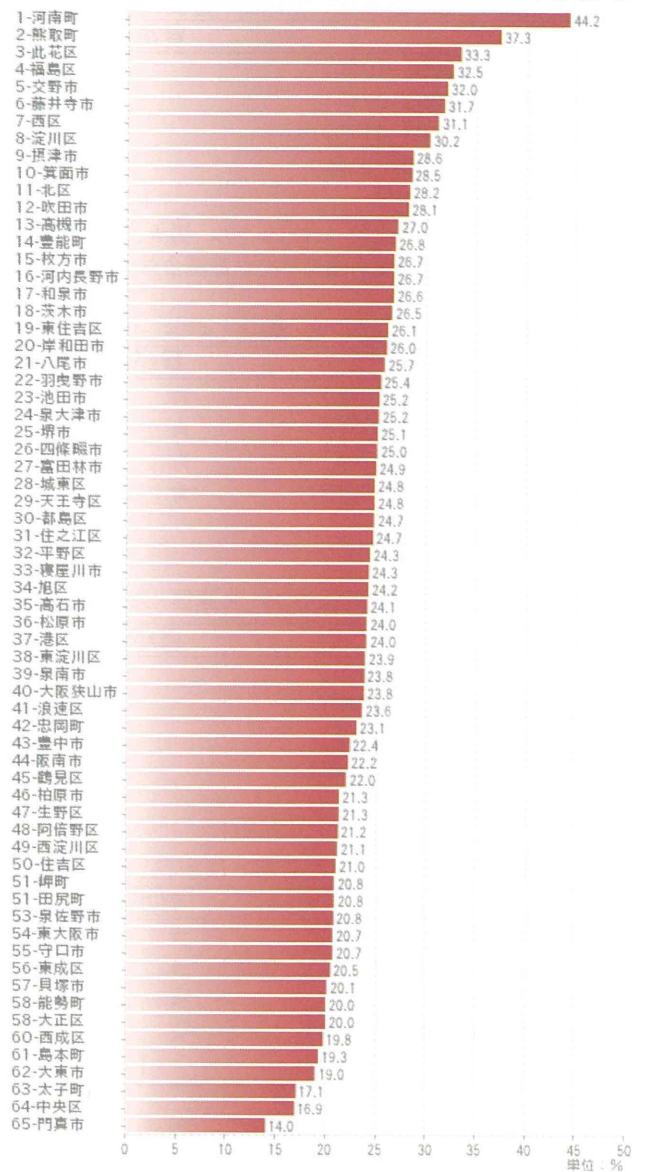
最新 5 年(2003-2007 年)肺-男女計



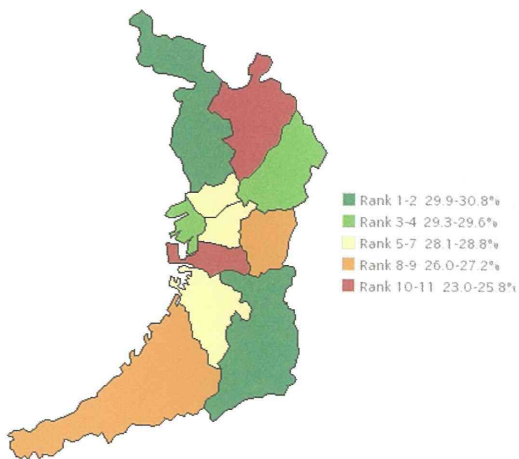
大阪府における 地域別 進行度・早期割合

最新 5 年(2003-2007 年)肺-男女計

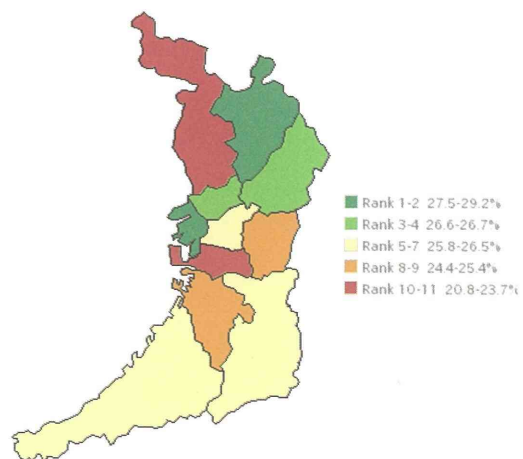




大阪府における 地域別 5年相対生存率
最新5年(2001-2005年)肝臓-男女計



最新5年(2001-2005年)肺-男女計



大阪市北部(北区、都島区、淀川区、東淀川区、旭区)

	胃がん	大腸がん	肝がん	肺がん	乳がん	頸がん
標準化死亡比(2006-10年)		★ ☆	★ ☆	★ ☆		☆
標準化罹患比(2003-07年)			☆	★ ☆	☆	☆
早期診断割合(2003-07年)			—			
5年相対生存率(2001-05年)					☆	
がん医療の均てん化 ^{*1}	↑		↑		—	—

大阪府11医療圏中、下位(8-11位)レベル 男★、女☆

*1 国拠点病院の進行度別生存率を医療圏全体に当てはめるときに改善する5年相対生存率が5ポイント以上↑

大阪市西部(福島区、此花区、西区、港区、大正区、西淀川区)

	胃がん	大腸がん	肝がん	肺がん	乳がん	頸がん
標準化死亡比(2006-10年)	★ ☆		★	★ ☆		☆
標準化罹患比(2003-07年)	★ ☆	★ ☆	★	★ ☆		☆
早期診断割合(2003-07年)	★ ☆	★	—			☆
5年相対生存率(2001-05年)	★		★			☆
がん医療の均てん化 ^{*1}			↑		—	—

大阪市東部(中央区・天王寺区・浪速区・東成区・生野区・城東区・鶴見区)

	胃がん	大腸がん	肝がん	肺がん	乳がん	頸がん
標準化死亡比(2006-10年)		★ ☆	★ ☆	☆	☆	
標準化罹患比(2003-07年)			★ ☆			
早期診断割合(2003-07年)			—	★ ☆	☆	☆
5年相対生存率(2001-05年)		★			☆	☆
がん医療の均てん化 ^{*1}		↑	↑		—	—

大阪市南部(阿倍野区、住之江区、住吉区、東住吉区、平野区、西成区)

	胃がん	大腸がん	肝がん	肺がん	乳がん	頸がん
標準化死亡比(2006-10年)	★ ☆	★ ☆	★ ☆	★ ☆	☆	☆
標準化罹患比(2003-07年)	★	★ ☆	★ ☆	★ ☆		☆
早期診断割合(2003-07年)	★ ☆	★ ☆	—	★ ☆	☆	
5年相対生存率(2001-05年)	★ ☆	★ ☆	★ ☆	★ ☆		
がん医療の均てん化 ^{*1}	↑	↑	↑	↑	—	—

豊能(池田市、箕面市、豊中市、吹田市、豊能町、能勢町)

	胃がん	大腸がん	肝がん	肺がん	乳がん	頸がん
標準化死亡比(2006-10年)						☆
標準化罹患比(2003-07年)	☆	☆			☆	
早期診断割合(2003-07年)			—			☆
5年相対生存率(2001-05年)				★ ☆		
がん医療の均てん化 ^{*1}				↑	—	—

大阪府11医療圏中、下位(8-11位)レベル 男★、女☆

*1 国拠点病院の進行度別生存率を医療圏全体に当てはめたときに改善する5年相対生存率が5ポイント以上↑

三島(摂津市、茨木市、高槻市、島本町)

	胃がん	大腸がん	肝がん	肺がん	乳がん	頸がん
標準化死亡比(2006-10年)						
標準化罹患比(2003-07年)						
早期診断割合(2003-07年)			—			
5年相対生存率(2001-05年)			★ ☆			
がん医療の均てん化 ^{*1}			↑		—	—

北河内(枚方市、寝屋川市、守口市、門真市、大東市、四條畷市、交野市)

	胃がん	大腸がん	肝がん	肺がん	乳がん	頸がん
標準化死亡比(2006-10年)					☆	
標準化罹患比(2003-07年)						
早期診断割合(2003-07年)		☆	—	★ ☆	☆	
5年相対生存率(2001-05年)		★	☆		☆	
がん医療の均てん化 ^{*1}			↑		—	—

中河内(東大阪市、八尾市、柏原市)

	胃がん	大腸がん	肝がん	肺がん	乳がん	頸がん
標準化死亡比(2006-10年)	☆	★ ☆		★		
標準化罹患比(2003-07年)						
早期診断割合(2003-07年)	☆	★ ☆	—	★ ☆		☆
5年相対生存率(2001-05年)	★ ☆	★ ☆	★	★ ☆		☆
がん医療の均てん化 ^{*1}	↑	↑	↑		—	—

大阪府11医療圏中、下位(8-11位)レベル 男★、女☆

*1 国拠点病院の進行度別生存率を医療圏全体に当てはめたときに改善する5年相対生存率が5ポイント以上↑

南河内(松原市、羽曳野市、藤井寺市、富田林市、河内長野市、大阪狭山市、河南町、太子町、千早赤阪村)

	胃がん	大腸がん	肝がん	肺がん	乳がん	頸がん
標準化死亡比(2006-10年)						
標準化罹患比(2003-07年)	★ ☆	★			☆	
早期診断割合(2003-07年)			—			
5年相対生存率(2001-05年)				☆		
がん医療の均てん化 ^{*1}					—	—

堺市

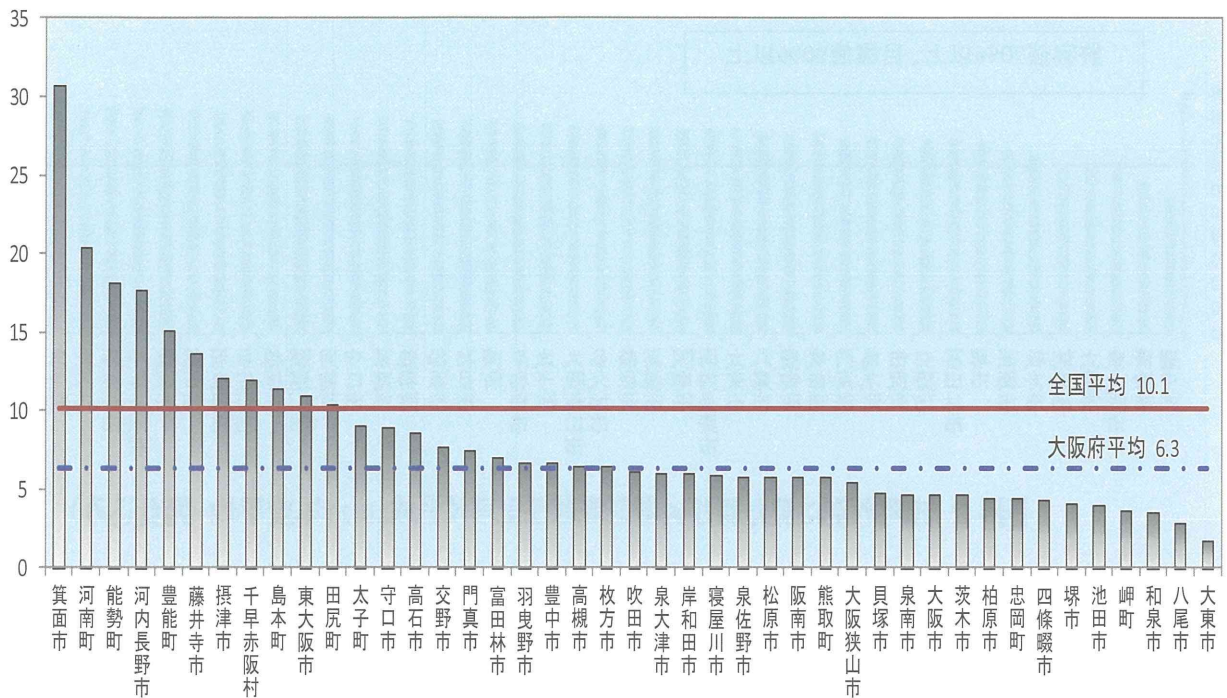
	胃がん	大腸がん	肝がん	肺がん	乳がん	頸がん
標準化死亡比(2006-10年)	★ ☆				☆	
標準化罹患比(2003-07年)	★ ☆	★ ☆		★ ☆	☆	☆
早期診断割合(2003-07年)	★		—			
5年相対生存率(2001-05年)		☆		★		☆
がん医療の均てん化 ^{*1}			↑		—	—

泉州(和泉市、泉大津市、高石市、岸和田市、貝塚市、泉佐野市、泉南市、阪南市、忠岡町、熊取町、田尻町、岬町)

	胃がん	大腸がん	肝がん	肺がん	乳がん	頸がん
標準化死亡比(2006-10年)	★		☆			
標準化罹患比(2003-07年)			★ ☆			
早期診断割合(2003-07年)	★ ☆	★ ☆	—		☆	
5年相対生存率(2001-05年)	★ ☆	★	☆		☆	
がん医療の均てん化 ^{*1}	↑		↑	↑	—	—

健康増進事業によるがん検診、胃一受診率、市町村別

平成21年度 胃がん検診受診率(%)



(出典:大阪府におけるがん検診 H24年3月。大阪がん予防検診センター)

がん検診、胃一要精検率

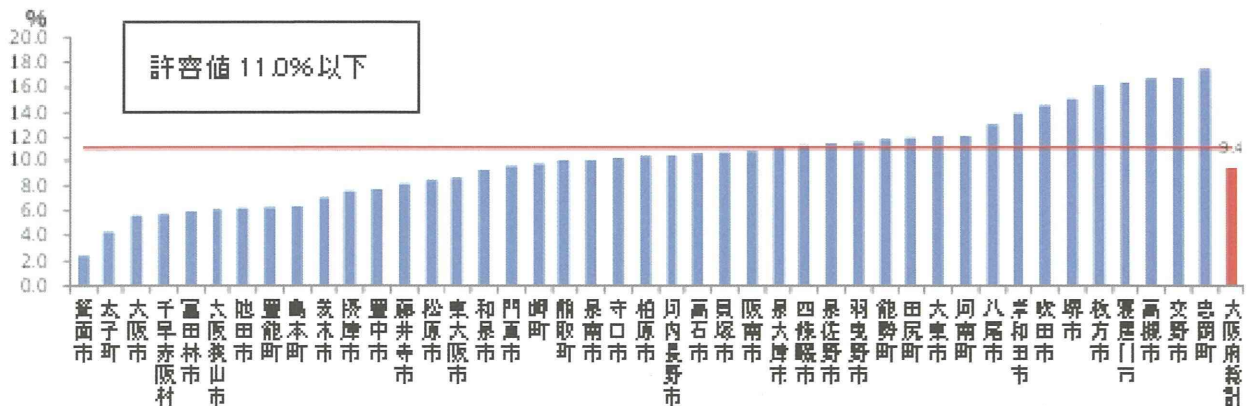


図4-1 市町村別に見た胃がん検診要精検率(平成19-21年度平均 男女込み)

(出典:大阪府におけるがん検診 H24年3月。大阪がん予防検診センター)

がん検診、胃一精検受診率

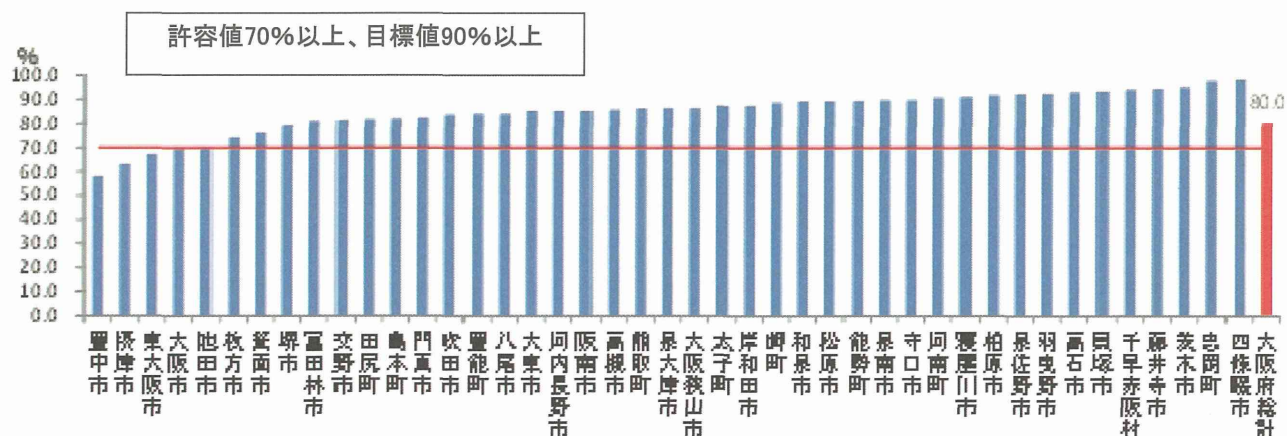
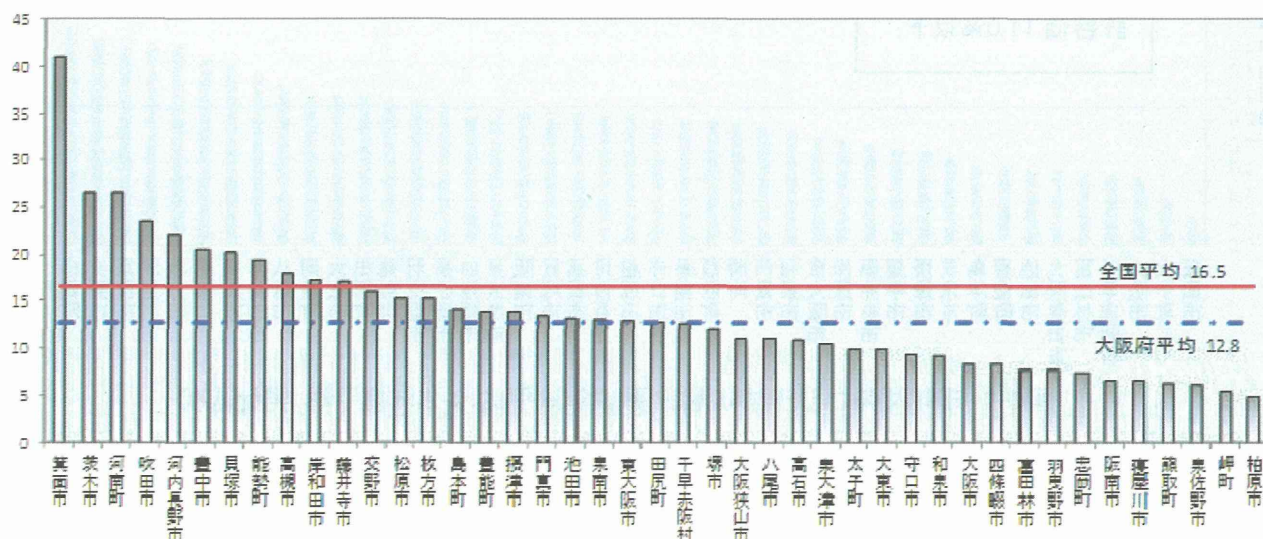


図4.2 市町村別に見た胃がん検診精検受診率(平成19-21年度平均 男女込み)

(出典:大阪府におけるがん検診 H24年3月。大阪がん予防検診センター)

健康増進事業によるがん検診、大腸一受診率、市町村別

平成21年度 大腸がん検診受診率(%)



(出典:大阪府におけるがん検診 H24年3月。大阪がん予防検診センター)

がん検診、大腸一要精検率

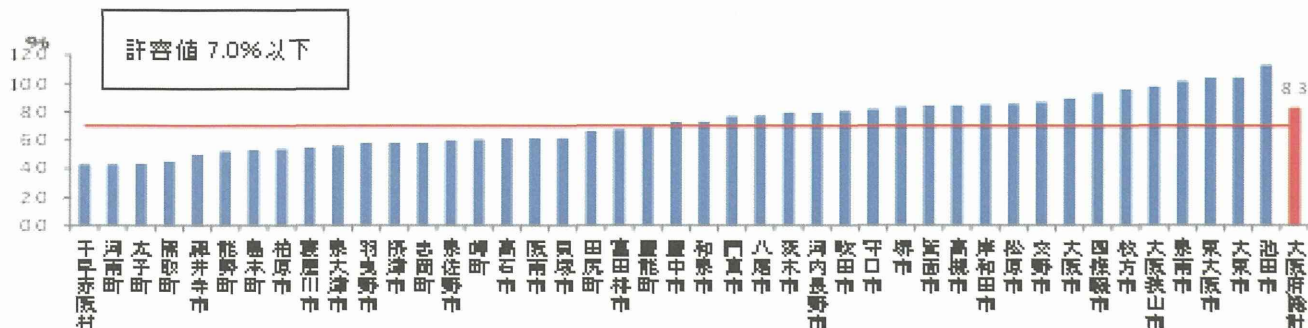


図4-1 市町村別に見た大腸がん検診要精検率(平成19-21年度平均 男女込み)

(出典:大阪府におけるがん検診 H24年3月。大阪がん予防検診センター)

がん検診、大腸一精検受診率

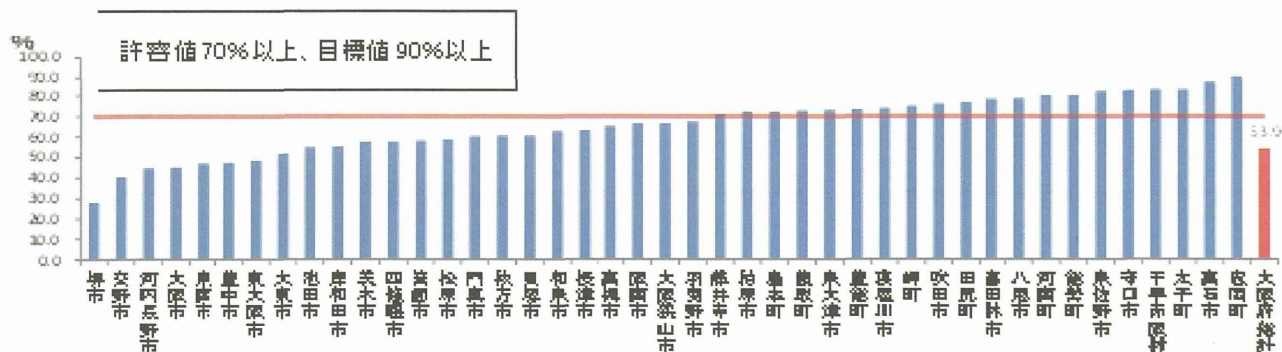


図4-2 市町村別に見た大腸がん検診精検受診率(平成19-21年度平均 男女込み)

(出典:大阪府におけるがん検診 H24年3月。大阪がん予防検診センター)