

医師記入項目（問1～問6）

1. 調査への協力 新規 継続（前回の調査票 No. ）

2. 右記に該当する場合は をつけて下さい。
（該当した場合、以下の記入は不要です。）

治験 生活保護 公費

3. 下記項目を記入して下さい。

部位・病名（ ） <input type="checkbox"/> 原発 <input type="checkbox"/> 再発	ICD-10（ ）
現在の臨床病期（ 0 I II III IV ） 造血系は不要	病期 T（ ） N（ ） M（ ）

4. 当該のがんと診断した日

西暦 年 月 日

5. 過去1年間に行った治療全てに をつけ、その時期を記入して下さい。

	実施		
<input type="checkbox"/> 手術 （ ） （ ）	年 月 日 年 月 日		終了（治療中の場合は記入不要）
<input type="checkbox"/> 化学療法 （ ） <input type="checkbox"/> ジェネリックを含む （ ） <input type="checkbox"/> ジェネリックを含む	年 月 日 年 月 日	年 月 日 年 月 日	
<input type="checkbox"/> 分子標的治療 （ ） （ ）	年 月 日 年 月 日	年 月 日 年 月 日	
<input type="checkbox"/> 放射線療法 （ ） （ ）	年 月 日 年 月 日	年 月 日 年 月 日	
<input type="checkbox"/> ホルモン療法 （ ）	年 月 日	年 月 日	
<input type="checkbox"/> 緩和ケア	年 月 日	年 月 日	
<input type="checkbox"/> その他 （ ）	年 月 日	年 月 日	

次ページへ続く

6. 経済的理由によって、治療の選択に影響はありましたか。

- はい いいえ→以上で終了です。

はいの方は、内容を記入して下さい。

最初の方針	
-------	--



影 響	<input type="checkbox"/> 治療開始前に <u>導入を断念</u> <input type="checkbox"/> 治療開始後に <u>変更</u> <input type="checkbox"/> 治療開始後に <u>中止</u>
-----	--

表 H24-1. 回答者の属性

回答数		2,842
性別	全体	2,798 (100.0%)
	男	1,344 (48.0%)
	女	1,454 (52.0%)
年齢 (歳)	全体	64.1 ± 11.5 (n= 2,818)
	男	67.8 ± 9.7 (n= 1,341)
	女	60.6 ± 11.9 (n= 1,451)
初回診断時期 (ヶ月前)		31.2 ± 33.2 (n= 2,499)

図 H24-1. がんに関する困りごと(経済的側面)

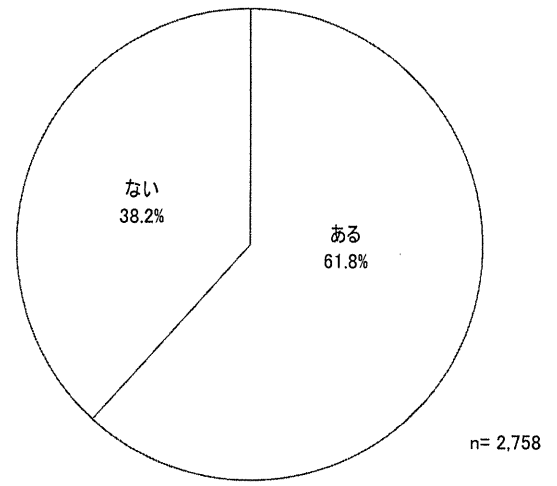


図 H24-2. がんに関する困りごと(経済的側面)

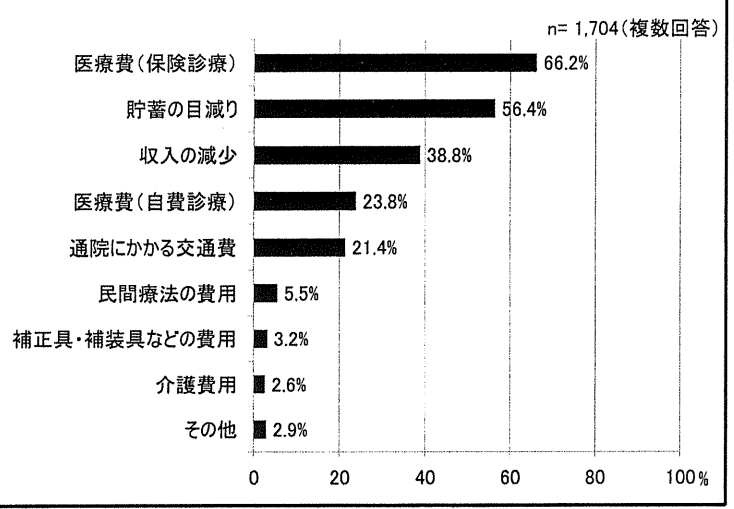


図 H24-3. 経済的理由による治療への影響

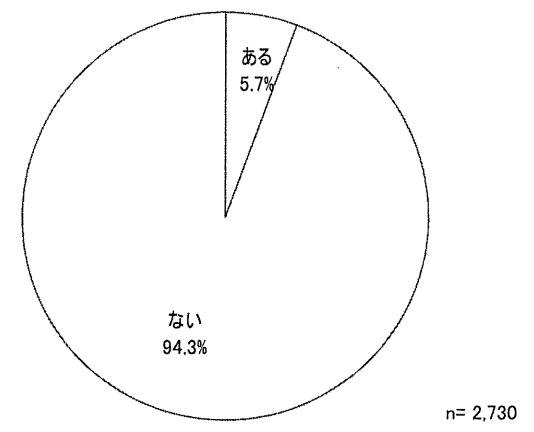


図 H24-4. 過去一年間の世帯の収入(税込み)

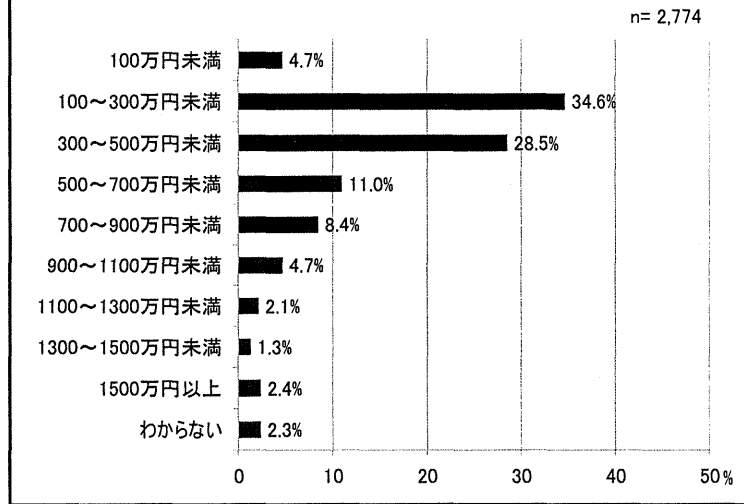


図 H24-5. この病気による収入の変化

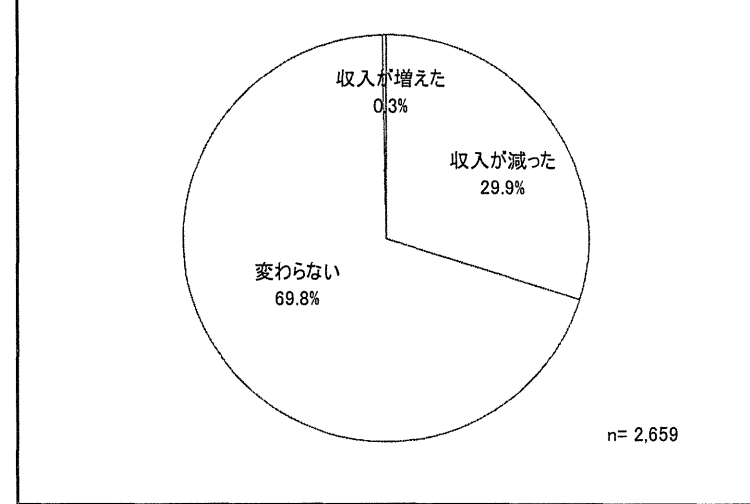


図 H24-6. 医療保険の自己負担割合

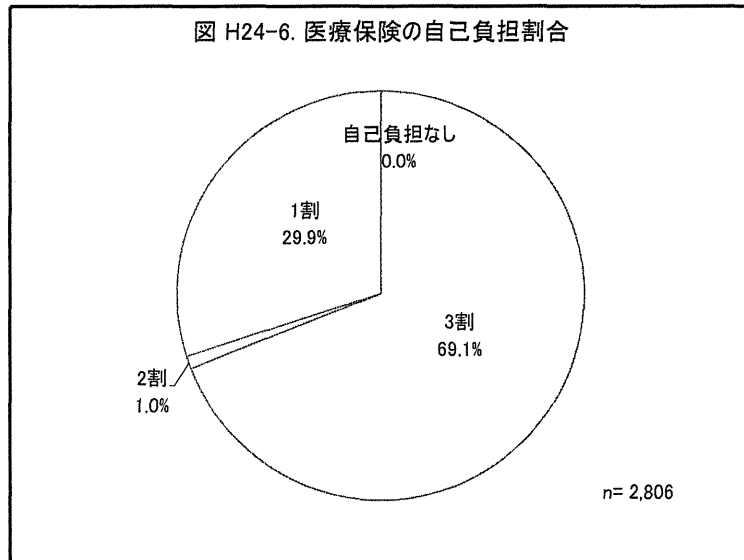


図 H24-7. 自己負担額と償還額(年間)

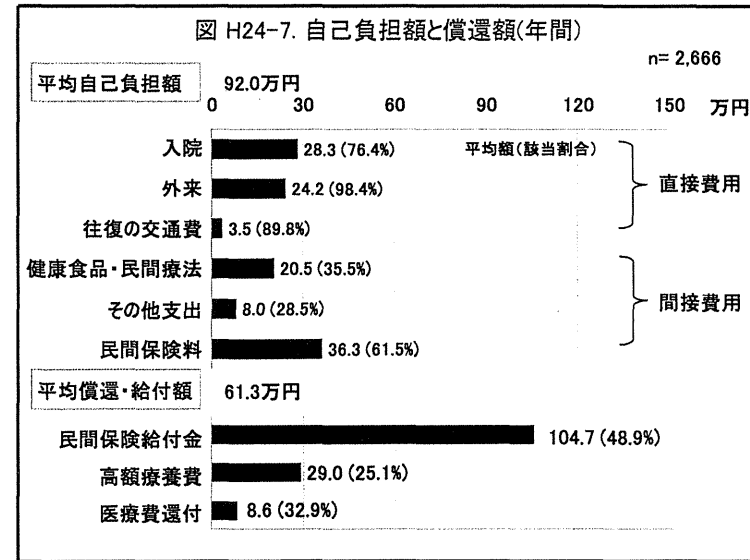
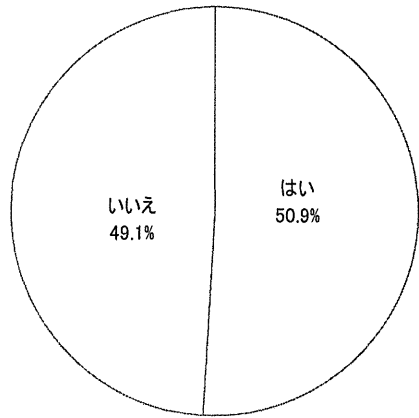


図 H24-8. がんと診断された時期の就労



n = 2,737

図 H24-9. 仕事の変化について

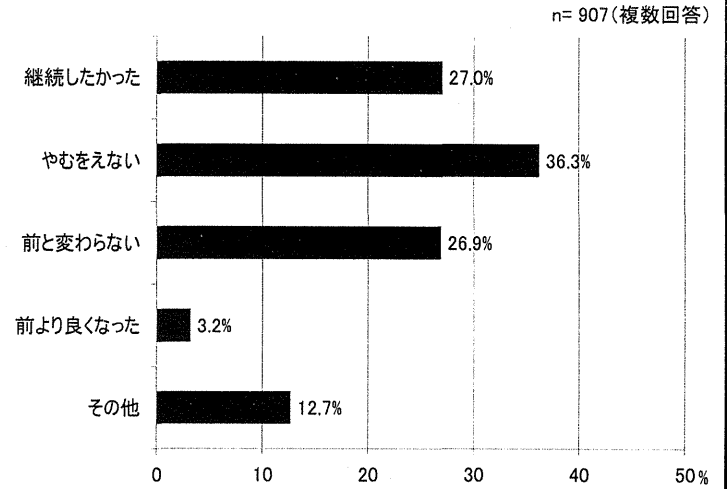
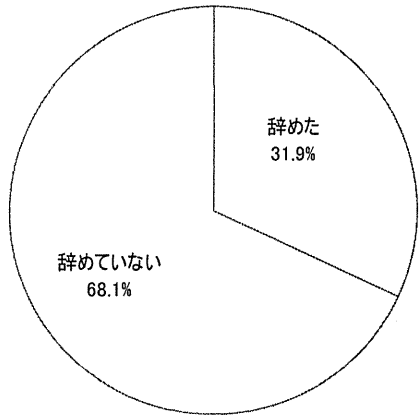


図 H24-10. がんて仕事を辞めたと思われる者の割合



n = 1,273

がんて仕事を辞めたと思われる者の割合:がん診断時に仕事をしてた人 / 現在専業主婦または無職の人* 100 [%]

表 H24-2. 回答者の属性 (大腸がん)

回答数		274
性別	全体	271 (100.0%)
	男	159 (58.7%)
	女	112 (41.3%)
年齢 (歳)	全体	65.5 ± 10.8 (n = 272)
	男	65.6 ± 10.0 (n = 159)
	女	65.0 ± 11.7 (n = 111)
初回診断時期 (ヶ月前)		28.3 ± 31.4 (n = 247)

図 H24-11. 自己負担額と償還額(年間) (大腸がん)

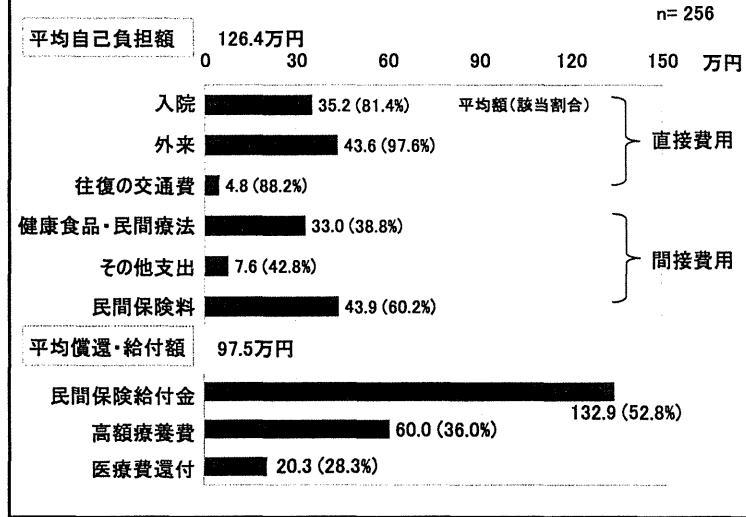


図 H24-12. がんて仕事を辞めたと思われる者の割合 (大腸がん)

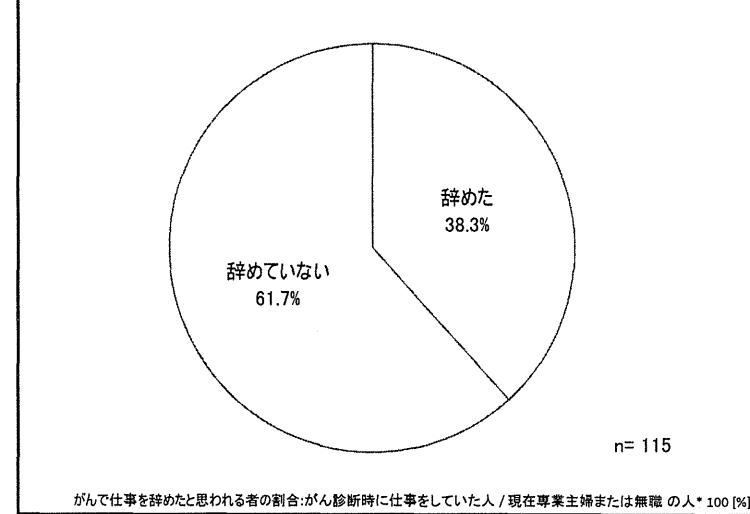


表 H24-3. 回答者の属性 (肺がん)

回答数		507	
性別	全体	500	(100.0%)
	男	312	(62.4%)
	女	188	(37.6%)
年齢 (歳)	全体	67.5 ± 9.6	(n= 502)
	男	67.6 ± 9.0	(n= 311)
	女	67.3 ± 10.4	(n= 188)
初回診断時期 (ヶ月前)		28.9 ± 34.9	(n= 440)

図 H24-13. 自己負担額と償還額(年間) (肺がん)

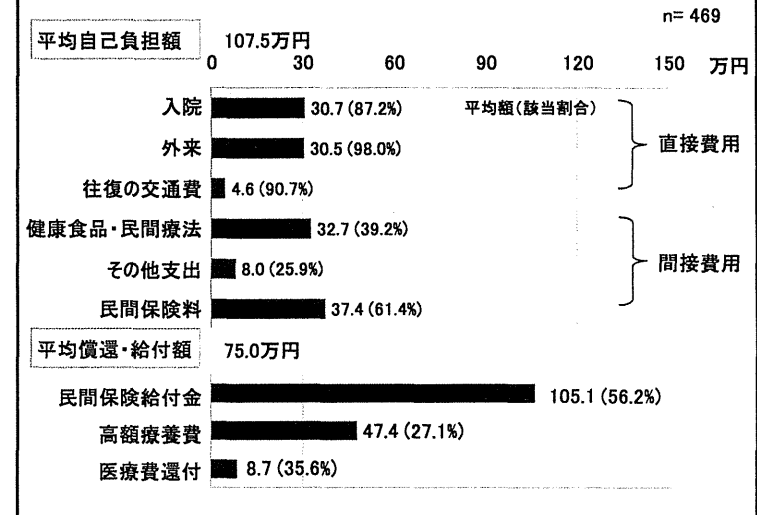
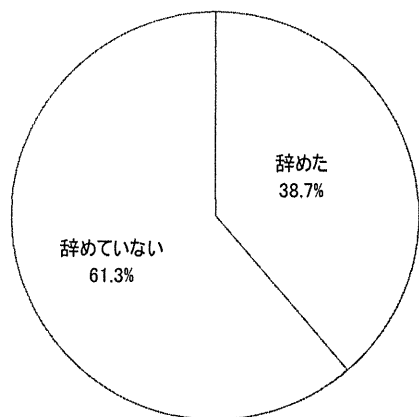


図 H24-14. がんで仕事を辞めたと思われる者の割合 (肺がん)



n= 204

がんで仕事を辞めたと思われる者の割合:がん診断時に仕事をしていた人 / 現在専業主婦または無職の人* 100 [%]

表 H24-4. 回答者の属性 (乳がん)

回答数		808
性別	全体	808 (100.0%)
	男	
	女	808 (100.0%)
年齢 (歳)	全体	57.8 ± 11.2 (n= 806)
	男	
	女	57.8 ± 11.2 (n= 806)
初回診断時期 (ヶ月前)		36.6 ± 34.5 (n= 736)

図 H24-15. 自己負担額と償還額(年間) (乳がん)

n= 772

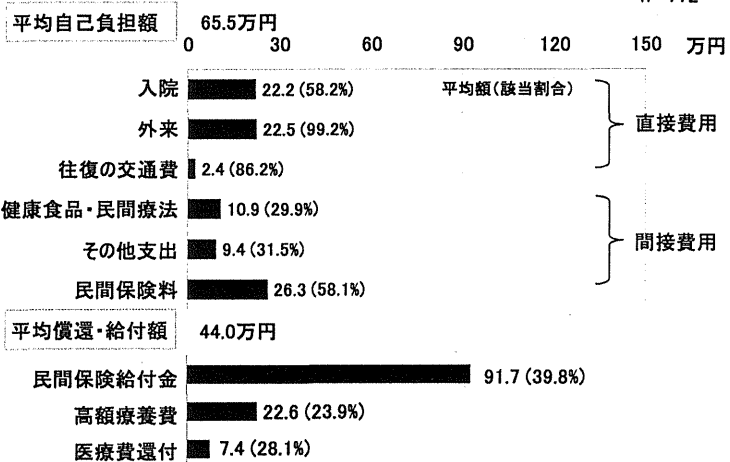
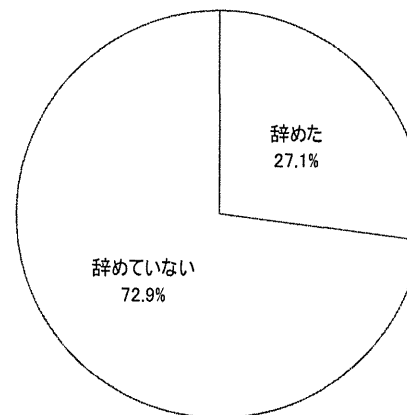


図 H24-16. がんで仕事を辞めたと思われる者の割合 (乳がん)



n= 395

がんで仕事を辞めたと思われる者の割合:がん診断時に仕事をしていた人 / 現在専業主婦または無職の人* 100 [%]

表 H24-5. 回答者の属性

回答数		1,933
性別	全体	1,901 (100.0%)
	男	816 (42.9%)
	女	1,085 (57.1%)
年齢 (歳)	全体	63.8 ± 11.8 (n= 1,916)
	男	68.3 ± 10.0 (n= 814)
	女	60.2 ± 11.8 (n= 1,083)
初回診断時期 (ヶ月前)		30.7 ± 32.1 (n= 1,693)

図 H24-17. 部位

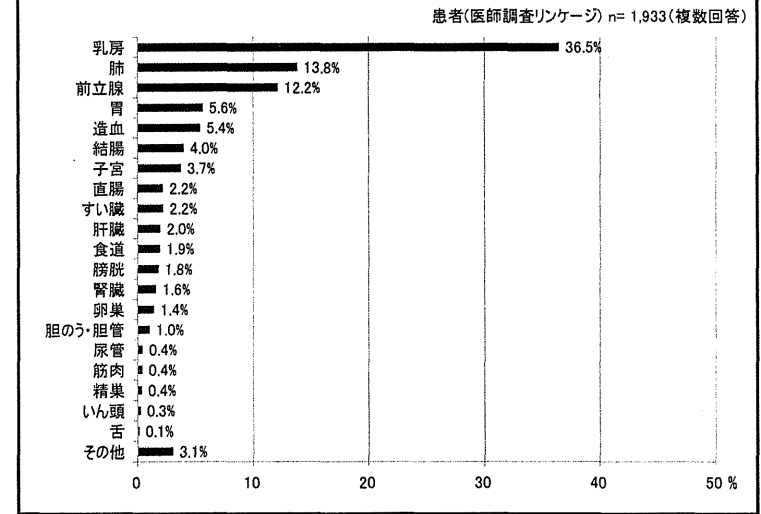


図 H24-18. Clinical Stage

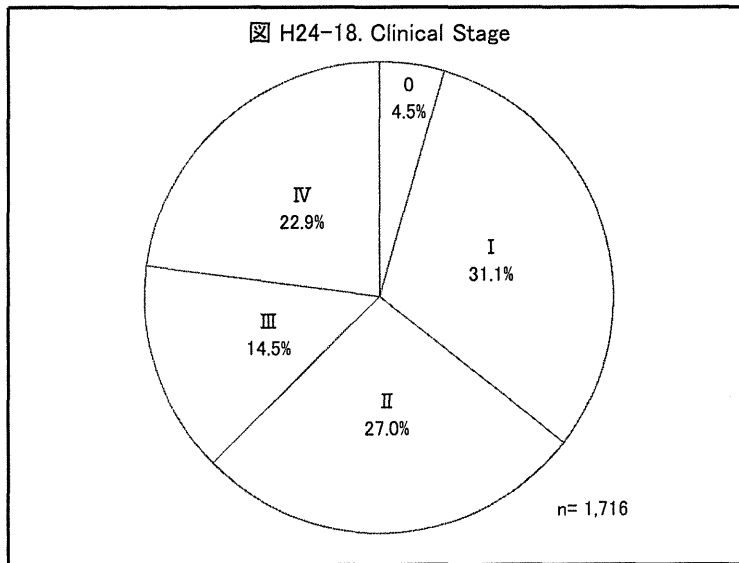


図 H24-19. がんに関する困りごと(経済的面)

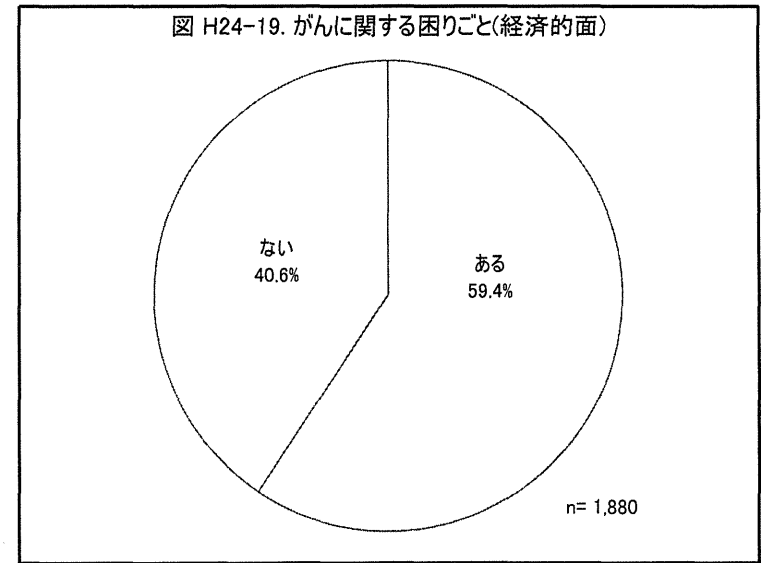


表 H24-6. 回答者の属性 (Stage I)

回答数		534	
性別	全体	528	(100.0%)
	男	177	(33.5%)
	女	351	(66.5%)
年齢 (歳)	全体	62.7 ± 11.7	(n= 529)
	男	68.6 ± 9.8	(n= 177)
	女	59.7 ± 11.4	(n= 349)
初回診断時期 (ヶ月前)		29.0 ± 27.3 (n= 475)	

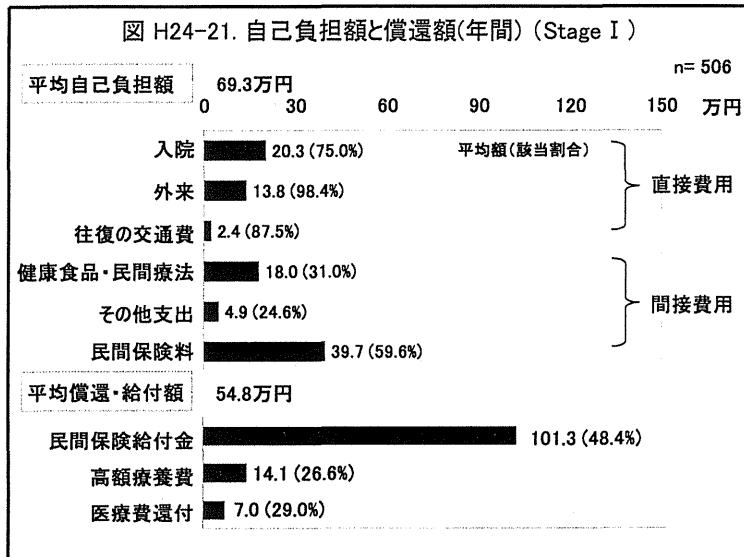
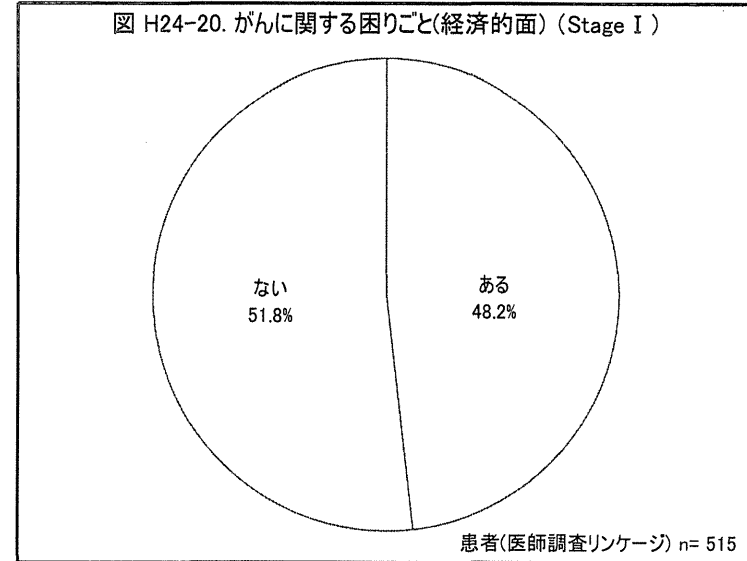


表 H24-7. 回答者の属性 (Stage II)

回答数		463	
性別	全体	459	(100.0%)
	男	161	(35.1%)
	女	298	(64.9%)
年齢 (歳)	全体	62.8 ± 12.0	(n= 462)
	男	70.5 ± 8.1	(n= 161)
	女	58.6 ± 11.7	(n= 298)
初回診断時期 (ヶ月前)		30.6 ± 30.3 (n= 417)	

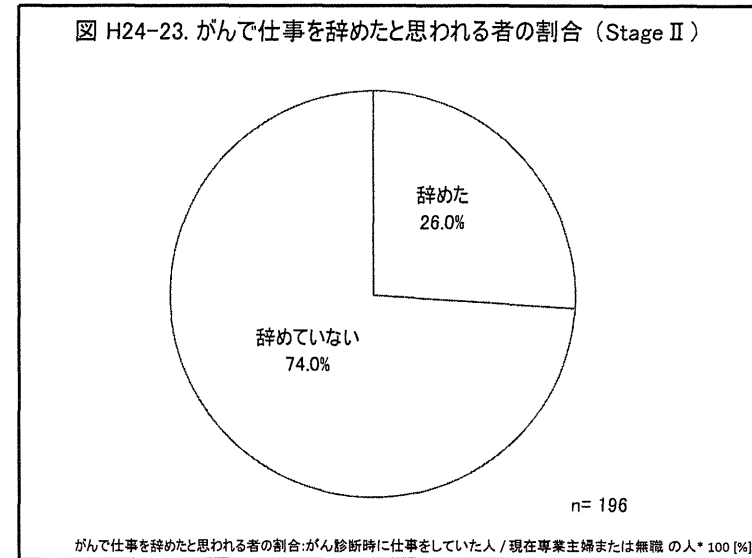
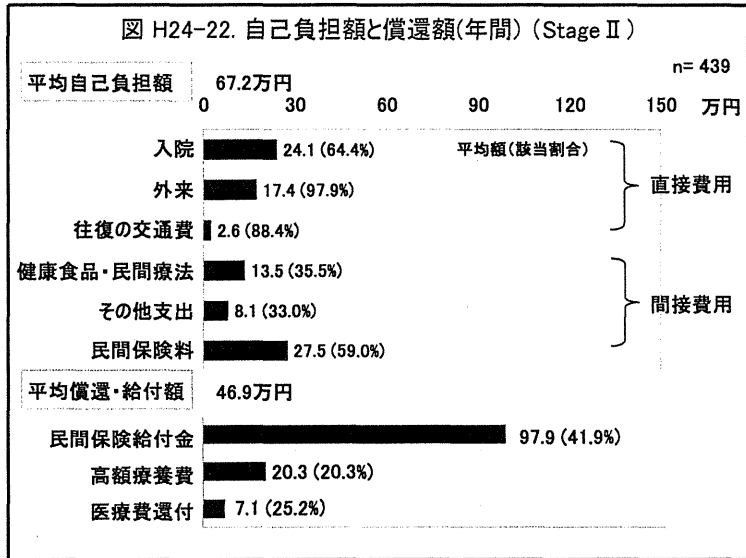


表 H24-8. 回答者の属性 (Stage III)

回答数		249	
性別	全体	246	(100.0%)
	男	128	(52.0%)
	女	118	(48.0%)
年齢 (歳)	全体	66.2 ± 11.5	(n= 247)
	男	69.6 ± 10.4	(n= 127)
	女	62.2 ± 11.5	(n= 118)
初回診断時期 (ヶ月前)		24.4 ± 30.1	(n= 218)

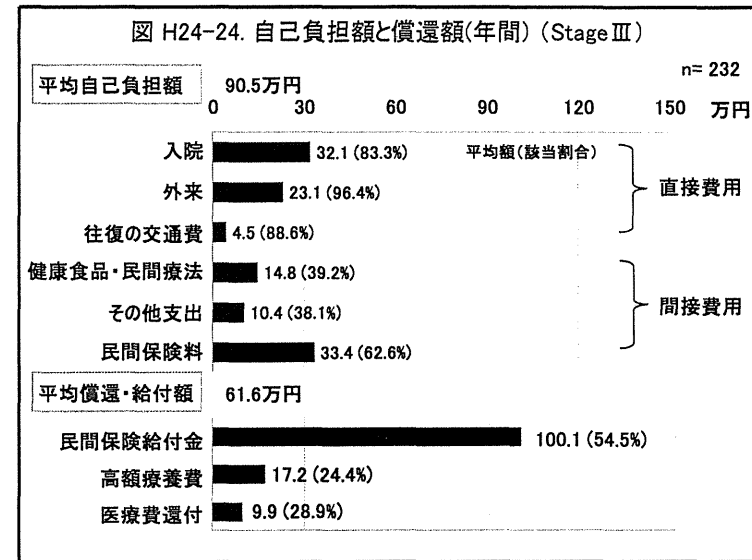
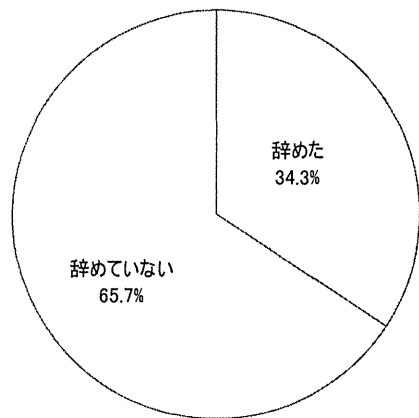


図 H24-25. がんで仕事を辞めたと思われる者の割合 (Stage III)



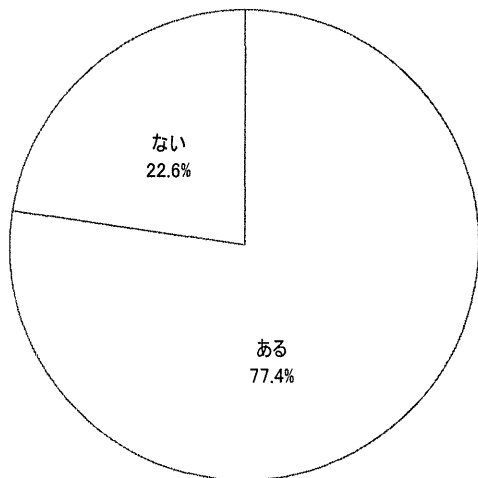
n = 108

がんで仕事を辞めたと思われる者の割合:がん診断時に仕事をしていた人/現在専業主婦または無職の人*100 [%]

表 H24-9. 回答者の属性 (Stage IV)

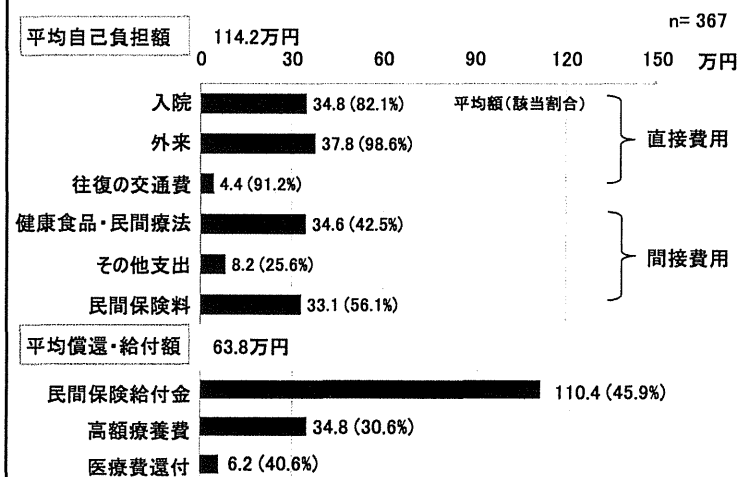
回答数		393	
性別	全体	381	(100.0%)
	男	232	(60.9%)
	女	149	(39.1%)
年齢 (歳)	全体	66.3 ± 10.7	(n= 386)
	男	67.8 ± 9.6	(n= 231)
	女	63.7 ± 11.9	(n= 149)
初回診断時期 (ヶ月前)		35.4 ± 39.1	(n= 328)

図 H24-26. がんに関する困りごと (経済的側面) (Stage IV)



患者(医師調査リネージ) n = 380

図 H24-27. 自己負担額と償還額(年間) (Stage IV)



厚生労働科学研究費補助金
第3次対がん総合戦略研究事業

「がんの医療経済的な解析を踏まえた患者負担の在り方に関する研究」
(H22-3次がん一般-041)

総合研究報告書（平成22～24年度）

発行責任者 研究代表者 濃 沼 信 夫
発 行 日 平成25年3月
発 行 所 〒980-8575 仙台市青葉区星陵町2-1
東北大学大学院医学系研究科 医療管理学分野
電 話 022-717-8127
FAX 022-717-8130

