

図1 業務種別に応じた薬剤師数の推移

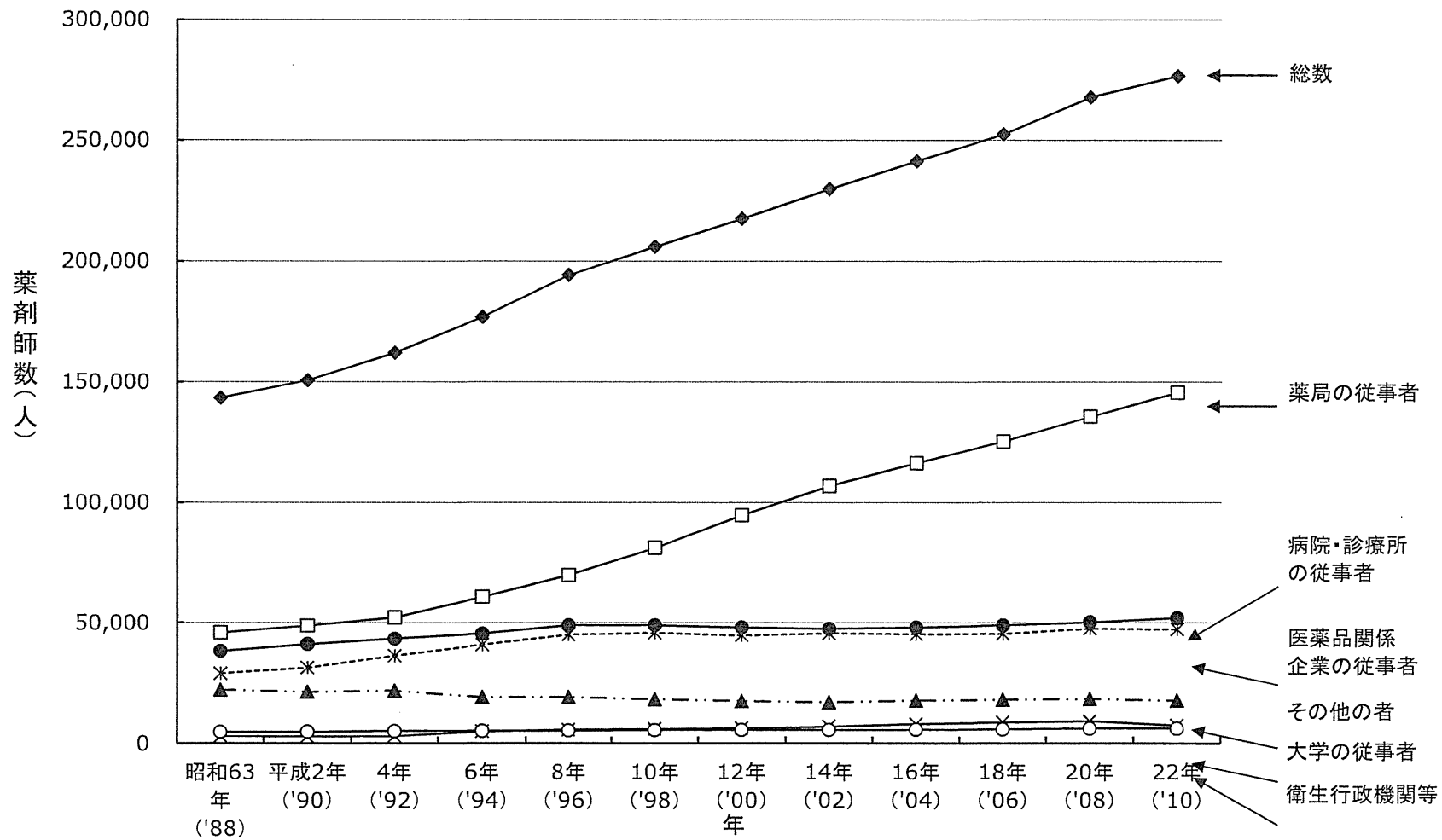


表2 業務種別にみた薬剤師数の構成割合の推移

各年12月31日現在

	構成割合 (%)											
	昭和63年 (’88)	平成2年 (’90)	4 (’92)	6 (’94)	8 (’96)	10 (’98)	12 (’00)	14 (’02)	16 (’04)	18 (’06)	20 (’08)	22 (’10)
総数	100.0	100.0	100.0	100.0	100.0	100.0	100.0	100.0	100.0	100.0	100.0	100.0
男	42.6	41.8	41.4	41.0	40.7	40.3	39.7	39.5	39.3	39.1	39.1	39.1
女	57.4	58.2	58.6	59.0	59.3	59.7	60.3	60.5	60.7	60.9	60.9	60.9
薬局の従事者	32.0	32.4	32.2	34.4	36.0	39.4	43.6	46.5	48.2	49.6	50.7	52.7
薬局の開設者又は法人の代表者	11.9	11.6	10.4	11.5	10.5	10.0	9.5	8.9	8.3	7.7	7.2	6.8
薬局の勤務者	20.2	20.8	21.8	22.9	25.4	29.5	34.1	37.6	39.9	41.9	43.5	45.8
病院・診療所の従事者	26.7	27.4	26.8	25.8	25.2	23.8	22.1	20.7	19.9	19.4	18.8	18.8
病院・診療所で調剤業務に従事する者	26.2	26.9	26.4	24.8	24.3	22.9	21.2	19.7	18.9	18.4	17.8	17.8
病院・診療所で検査業務に従事する者	0.5	0.5	0.4	0.3	0.2	0.2	0.2	0.1	0.1	0.1	0.1	0.1
病院・診療所でその他の業務に従事する者	—	—	—	0.7	0.7	0.7	0.8	0.9	0.9	0.9	0.9	1.0
大学の従事者	2.2	2.0	1.9	2.9	2.9	2.9	2.9	3.1	3.3	3.5	3.5	2.7
大学の勤務者（研究・教育）	2.2	2.0	1.9	1.7	1.6	1.5	1.5	1.4	1.5	1.6	1.6	1.7
大学院生又は研究生	—	—	—	1.2	1.4	1.4	1.5	1.7	1.9	1.9	1.8	1.1
医薬品関係企業の従事者	20.2	20.8	22.4	23.1	23.2	22.2	20.6	19.8	18.8	18.0	17.8	17.1
医薬品製造販売業・製造業（研究・開発、営業、その他）に従事する者	10.6	11.2	12.8	14.8	15.2	14.3	13.1	12.9	12.4	11.9	11.5	11.5
医薬品販売業（薬種商を含む）に従事する者	9.5	9.6	9.6	8.3	8.0	7.9	7.5	6.9	6.4	6.1	6.3	5.5
衛生行政機関又は保健衛生施設の従事者	3.4	3.3	3.2	3.0	2.8	2.7	2.6	2.5	2.4	2.4	2.3	2.3
その他の者	15.5	14.2	13.5	10.8	9.9	8.9	8.0	7.4	7.4	7.2	6.9	6.4
その他の業務の従事者	3.5	3.5	3.5	2.6	2.4	2.1	2.0	2.0	2.0	2.1	2.3	2.2
無職の者	12.0	10.7	9.9	8.2	7.5	6.8	6.0	5.4	5.3	5.0	4.6	4.2
不詳	—	—	—	—	—	—	0.1	0.0	0.0	0.0	0.0	0.0

注:1) 製薬会社（その研究所を含む）、血液センター等医薬品の製造販売業又は製造業に従事する者（平成16年以前は製造業又は輸入販売業に従事する者）。

2) 一般販売業（卸売一般販売業を含む）、薬種商等医薬品の販売業に従事する者。

3) 「総数」には、「施設・業務の種別」の不詳を含む。

出典：医師・歯科医師・薬剤師調査（厚生労働省）より集計

図2 業務種別に応じた薬剤師数の構成割合の推移

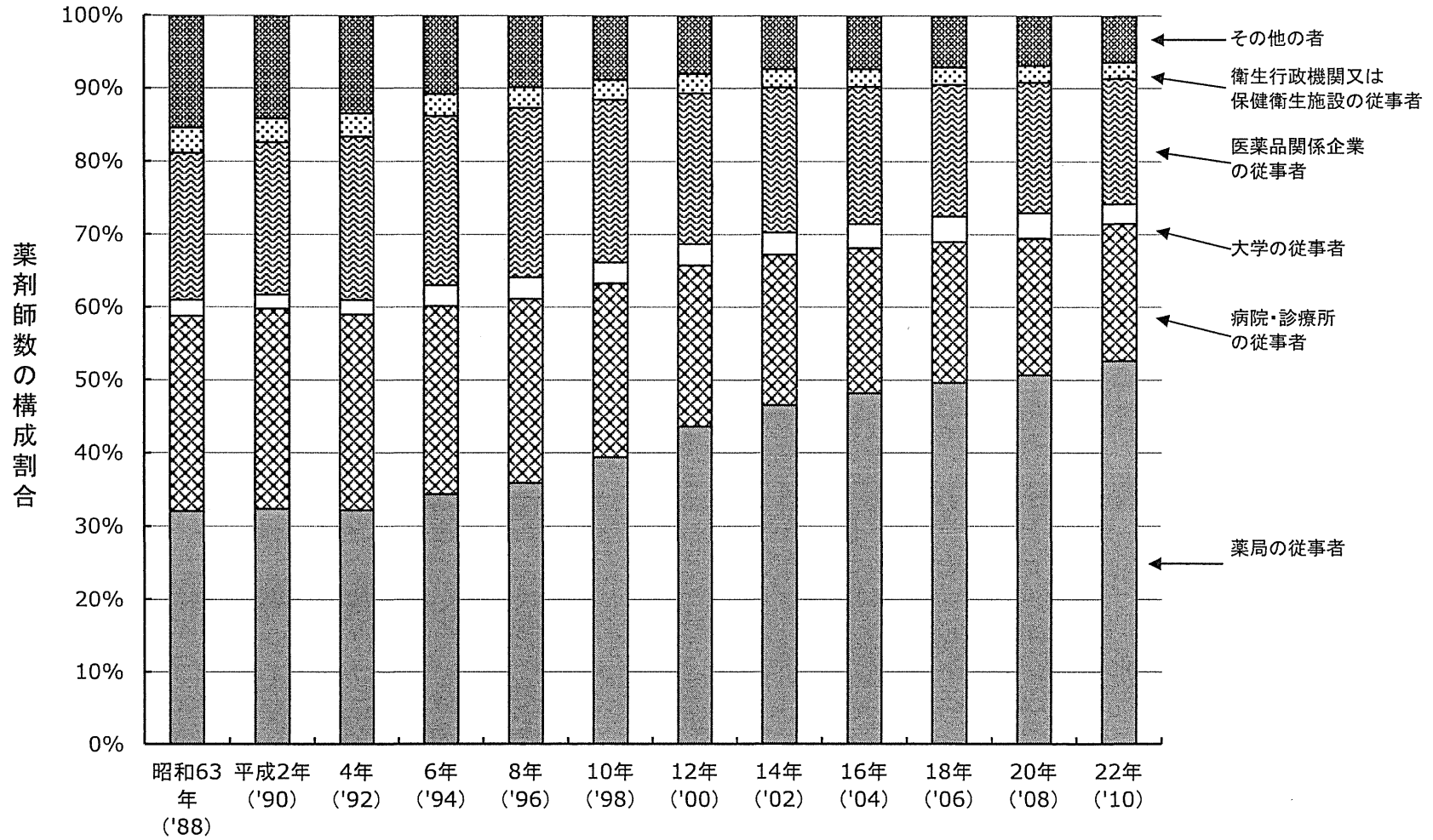


図3 業務種別にみた薬剤師数の構成割合の推移

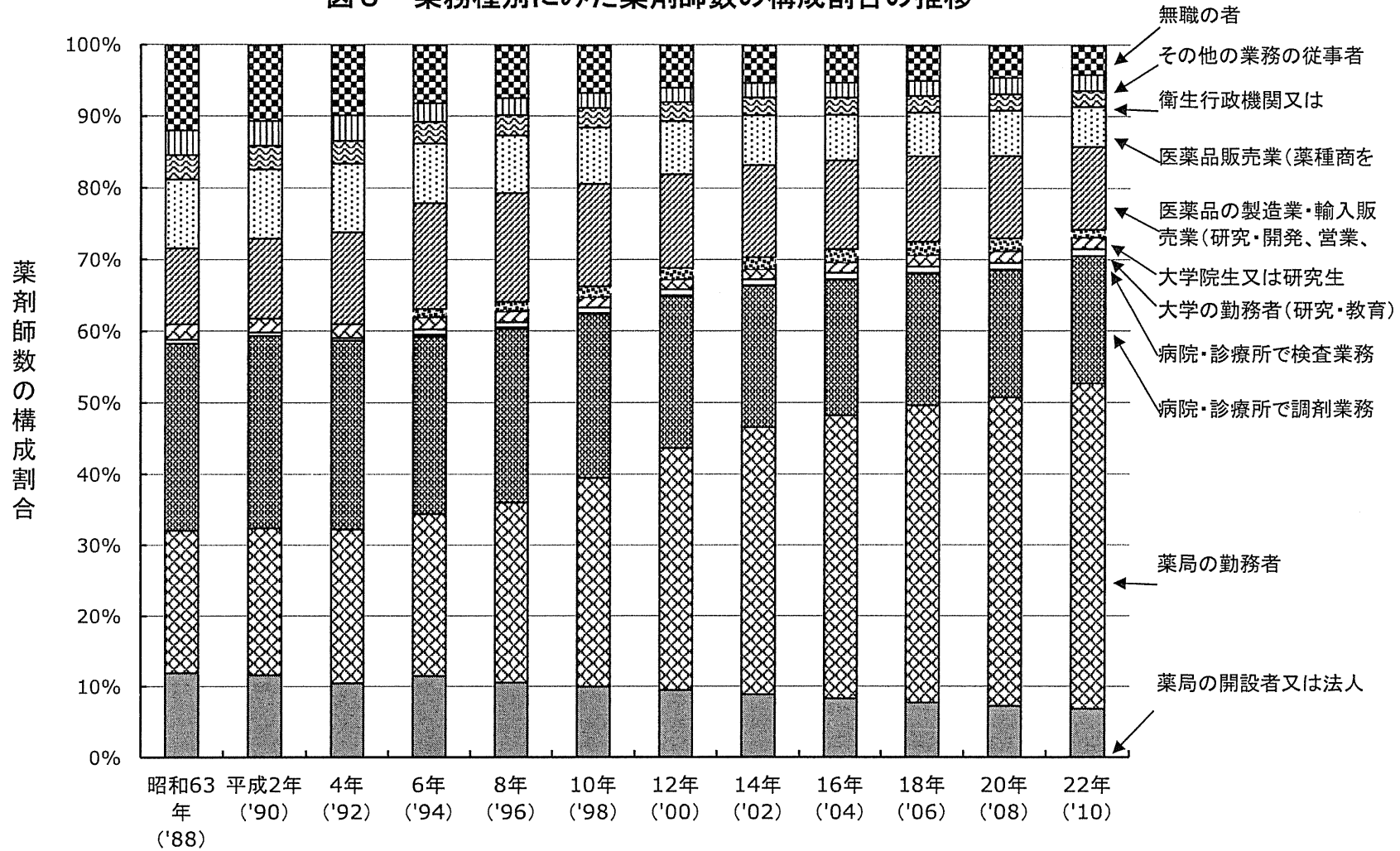


表3 業務種別にみた薬剤師数の前回調査時点からの増減数

各年12月31日現在

	対前回増減数(人)											
	昭和63年 (’88)	平成2年 (’90)	4 (’92)	6 (’94)	8 (’96)	10 (’98)	12 (’00)	14 (’02)	16 (’04)	18 (’06)	20 (’08)	22 (’10)
総数	7,439	7,198	11,394	14,850	17,429	11,653	11,524	12,267	11,625	11,164	23,984	8,766
男	1,889	1,792	4,188	5,372	6,608	3,881	3,407	4,470	3,967	4,008	9,266	3,490
女	5,550	5,406	7,206	9,478	10,821	7,772	8,117	7,797	7,658	7,156	14,718	5,276
薬局の従事者	2,214	2,848	3,415	8,640	9,004	11,350	13,540	12,132	9,411	8,951	20,349	9,887
薬局の開設者又は法人の代表者	△ 333	415	△ 538	3,410	127	40	108	△ 162	△ 511	△ 443	△ 608	△ 404
薬局の勤務者	2,547	2,433	3,953	5,230	8,877	11,310	13,432	12,294	9,922	9,394	20,957	10,291
病院・診療所の従事者	3,540	2,875	2,202	2,137	3,431	55	△ 889	△ 614	558	870	3,049	1,677
病院・診療所で調剤業務に従事する者	3,644	2,921	2,272	1,080	3,306	△ 101	△ 1,035	△ 757	434	720	2,780	1,457
病院・診療所で検査業務に従事する者	△ 104	△ 46	△ 70	△ 130	△ 47	△ 13	△ 109	△ 51	△ 30	△ 3	△ 90	△ 9
病院・診療所でその他の業務に従事する者	—	—	—	—	172	169	255	194	154	153	359	229
大学の従事者	29	△ 142	177	1,961	601	330	355	683	970	799	△ 1,307	△ 1,738
大学の勤務者(研究・教育)	29	△ 142	177	△ 109	△ 16	54	93	△ 14	403	573	450	171
大学院生又は研究生	—	—	—	—	617	276	262	697	567	226	△ 1,757	△ 1,909
医薬品関係企業の従事者	2,138	2,427	4,890	4,633	4,235	705	△ 1,018	740	△ 282	154	1,841	△ 387
医薬品製造販売業・製造業(研究・開発、営業、その他)に従事する者	1,096	1,641	3,867	5,447	3,336	△ 43	△ 907	1,008	236	302	1,786	1,016
医薬品販売業(薬種商を含む)に従事する者	1,042	786	1,023	△ 814	899	748	△ 111	△ 268	△ 518	△ 148	55	△ 1,403
衛生行政機関又は保健衛生施設の従事者	△ 128	52	237	144	129	151	99	△ 18	187	91	352	23
その他の者	△ 354	△ 862	473	△ 2,665	29	△ 938	△ 749	△ 496	806	282	△ 306	△ 696
その他の業務の従事者	57	219	491	△ 1,145	△ 30	△ 318	145	214	304	498	650	△ 96
無職の者	△ 411	△ 1,081	△ 18	△ 1,520	59	△ 620	△ 894	△ 710	502	△ 216	△ 956	△ 600
不詳	—	—	—	—	—	—	186	△ 160	△ 25	17	6	0

注:1) 製薬会社(その研究所を含む)、血液センター等医薬品の製造販売業又は製造業に従事する者(平成16年以前は製造業又は輸入販売業に従事する者)。

2) 一般販売業(卸売一般販売業を含む)、薬種商等医薬品の販売業に従事する者。

3) 「総数」には、「施設・業務の種別」の不詳を含む。

出典: 医師・歯科医師・薬剤師調査(厚生労働省)より集計)より集計

表4 年齢階級別・男女別にみた薬剤師数の推移

	昭和30年 (1955)	35 ('60)	40 ('65)	45 ('70)	50 ('75)	55 ('80)	59 ('84)	61 ('86)	63 ('88)	平成2年 ('90)	4 ('92)	6 ('94)	8 ('96)	10 ('98)	12 ('00)	14 ('02)	16 ('04)	18 ('06)	20 ('08)	22 ('10)	
総数	52,418	60,257	68,674	79,393	94,362	116,056	129,700	135,990	143,429	150,627	162,021	176,871	194,300	205,953	217,477	229,744	241,369	252,533	267,751	276,517	
男	35,504	37,867	40,040	42,327	46,373	52,678	56,862	59,220	61,109	62,901	67,089	72,461	79,069	82,950	86,357	90,827	94,794	98,802	104,578	108,068	
女	16,914	22,390	28,634	37,066	47,989	63,378	72,838	76,770	82,320	87,726	94,932	104,410	115,231	123,003	131,120	138,917	146,575	153,731	163,173	168,449	
24歳以下	3,397	3,493	4,210	7,053	7,422	10,527	9,092	8,770	9,920	8,936	9,174	10,376	11,636	11,798	11,937	11,316	11,652	11,940	13,048	8,328	
男	1,427	1,076	1,032	1,846	1,581	2,518	2,238	2,090	2,309	1,899	2,106	2,459	2,904	3,026	3,259	3,574	3,703	3,857	4,690	3,110	
女	1,970	2,417	3,178	5,207	5,841	8,009	6,854	6,680	7,611	7,037	7,068	7,917	8,732	8,772	8,678	7,742	7,949	8,083	8,358	5,218	
25-29	12,141	10,474	10,619	12,389	19,524	22,726	27,196	26,952	25,975	26,477	27,777	30,139	33,314	33,969	35,282	36,699	36,317	35,924	37,166	40,170	
男	7,201	4,811	4,315	4,501	7,296	7,552	9,360	9,700	9,361	9,151	9,322	10,135	11,507	11,607	11,669	12,091	12,676	13,273	14,043	15,728	
女	4,940	5,663	6,304	7,888	12,228	15,174	17,836	17,252	16,614	17,326	18,455	20,004	21,807	22,362	23,613	24,608	23,641	22,651	23,123	24,442	
30-34	9,655	12,010	10,615	10,504	11,841	19,071	19,630	21,747	23,690	24,402	24,535	25,292	26,847	29,324	29,829	31,532	33,108	34,463	35,385	35,533	
男	5,815	7,298	5,203	4,704	4,712	8,034	7,758	8,469	9,372	9,957	10,300	10,637	11,281	11,980	12,082	12,582	12,606	12,732	13,311	14,010	
女	3,840	4,712	5,412	5,800	7,129	11,037	11,872	13,278	14,318	14,445	14,235	14,655	15,566	17,344	17,747	18,950	20,502	21,731	22,074	21,523	
35-39	6,503	9,214	11,612	10,307	10,130	11,971	17,506	19,773	19,255	20,315	23,109	25,980	27,107	26,741	27,622	28,913	30,311	32,183	32,683	34,208	
男	3,971	5,526	7,067	5,076	4,621	4,806	7,328	8,392	7,877	7,890	9,015	10,415	11,349	11,530	11,781	11,972	12,307	12,980	12,774	12,826	
女	2,532	3,688	4,545	5,231	5,509	7,165	10,178	11,381	11,378	12,425	14,094	15,565	15,758	15,211	15,841	16,941	18,004	19,203	19,909	21,382	
40-44	6,172	6,241	8,843	11,088	9,968	10,153	11,437	12,346	15,961	19,357	20,582	21,141	24,479	27,517	29,024	28,975	28,790	29,138	31,772	32,363	
男	4,204	3,768	5,274	6,710	4,946	4,608	4,751	4,898	6,382	7,888	8,261	8,049	9,047	10,330	11,285	11,689	11,712	11,576	12,333	12,488	
女	1,968	2,473	3,569	4,378	5,022	5,545	6,686	7,448	9,579	11,469	12,321	13,092	15,432	17,187	17,739	17,286	17,078	17,562	19,439	19,875	
45-49	4,232	5,884	5,967	8,351	10,629	9,836	10,005	9,939	10,805	11,871	14,794	18,962	22,460	22,374	23,984	27,044	29,701	30,012	29,890	31,114	
男	3,248	4,012	3,599	4,969	6,434	4,852	4,565	4,496	4,654	4,688	5,799	7,612	9,058	8,529	8,574	9,735	10,927	11,532	11,664	12,073	
女	984	1,872	2,368	3,382	4,195	4,984	5,440	5,443	6,151	7,183	8,995	11,350	13,402	13,845	15,410	17,309	18,774	18,480	18,226	19,041	
50-54	3,324	4,011	5,611	5,579	8,008	10,373	9,722	9,392	9,557	9,584	10,254	11,833	13,233	17,508	21,246	22,471	22,854	25,750	29,178	30,793	
男	2,984	3,066	3,805	3,354	4,739	6,269	5,010	4,470	4,388	4,367	4,522	5,026	5,272	7,039	8,636	8,768	8,301	9,075	10,402	11,454	
女	340	945	1,806	2,225	3,269	4,104	4,712	4,922	5,169	5,217	5,732	6,807	7,961	10,469	12,610	13,703	14,553	16,675	18,776	19,339	
55-59	3,133	3,075	3,774	5,117	5,212	7,604	8,964	9,741	9,523	8,765	9,234	9,568	10,060	10,908	12,004	14,798	18,973	21,858	22,099	23,765	
男	2,960	2,746	2,868	3,437	3,089	4,517	5,476	5,759	5,198	4,358	4,453	4,553	4,735	4,942	5,053	6,027	7,811	8,891	8,389	8,384	
女	173	329	906	1,680	2,123	3,087	3,488	3,982	4,325	4,407	4,781	5,015	5,325	5,966	6,951	8,771	11,162	12,967	13,710	15,381	
60-64	2,100	2,807	2,797	3,377	4,674	4,840	6,208	6,914	7,280	8,347	8,914	8,288	8,298	8,458	8,565	9,011	10,320	11,191	15,304	18,446	
男	2,009	2,648	2,492	2,552	3,114	2,864	3,620	4,180	4,405	5,053	5,078	4,354	4,028	4,032	4,104	4,174	4,564	4,612	6,343	7,665	
女	91	159	305	825	1,560	1,976	2,588	2,734	2,875	3,294	3,836	3,934	4,270	4,426	4,461	4,837	5,756	6,579	8,961	10,781	
65-69	1,178	1,781	2,397	2,336	3,007	4,161	4,091	4,201	4,955	5,707	6,124	6,905	7,628	7,468	6,903	7,223	7,334	7,433	8,120	8,873	
男	1,129	1,707	2,260	2,072	2,274	2,748	2,465	2,415	2,855	3,304	3,692	4,258	4,479	4,084	3,496	3,543	3,597	3,577	3,811	3,774	
女	49	74	137	264	733	1,413	1,626	1,786	2,100	2,403	2,432	2,647	3,149	3,384	3,407	3,680	3,737	3,856	4,309	5,099	
70-74	389	913	1,420	1,874	1,864	2,422	3,161	3,309	3,159	3,196	3,643	4,294	4,772	4,991	5,755	5,974	5,564	5,509	5,805	5,610	
男	376	876	1,358	1,757	1,636	1,808	2,124	2,131	1,895	1,869	2,055	2,450	2,799	3,046	3,460	3,393	2,912	2,702	2,815	2,732	
女	13	37	62	117	228	614	1,037	1,178	1,264	1,327	1,588	1,844	1,973	1,945	2,295	2,581	2,652	2,807	2,990	2,878	
75-79	151	262	778	1,402	1,302	1,306	1,545	1,766	2,077	2,297	2,291	2,225	2,436	2,839	3,172	3,358	3,756	4,199	4,125	3,780	
男	150	250	744	1,340	1,211	1,119	1,158	1,239	1,410	1,443	1,379	1,303	1,359	1,601	1,755	1,959	2,229	2,415	2,243	1,900	
女	1	12	34	62	91	187	387	527	667	854	912	922	1,077	1,238	1,417	1,399	1,527	1,784	1,882	1,880	
80-84	-	-	-	-	578	739	735	685	811	955	1,141	1,328	1,407	1,326	1,357	1,582	1,804	1,978	2,129	2,367	
男	-	-	-	-	546	685	633	562	596	684	749	831	843	753	749	853	966	1,105	1,241	1,342	
女	-	-	-	-	32	54	102	123	215	271	392	497	564	573	608	729	838	873	888	1,025	
85歳以上	-	-	-	-	166	307	407	455	461	418	449	540	623	732	783	843	885	955	1,047	1,167	
男	-	-	-	-	155	288	376	419	407	350	358	379	408	451	447	465	483	475	519	582	
女	-	-	-	-	11	19	31	36	54	68	91	161	215	281	336	378	402	480	528	585	
不詳	43	92	31	16	37	20	1	-	-	-	-	-	-	-	14	5	-	-	-	-	
男	30	83	23	9	19	10	-	-	-	-	-	-	-	-	7	2	-	-	-	-	
女	13	9	8	7	18	10	1	-	-	-	-	-	-	-	7	3	-	-	-	-	
平均年齢										41.9			42.1	42.2	42.4	42.6	43.0	43.3	43.7	44.0	44.5

出典：医師・歯科医師・薬剤師調査（厚生労働省）より集計

図5 薬剤師数（男女別）の推移

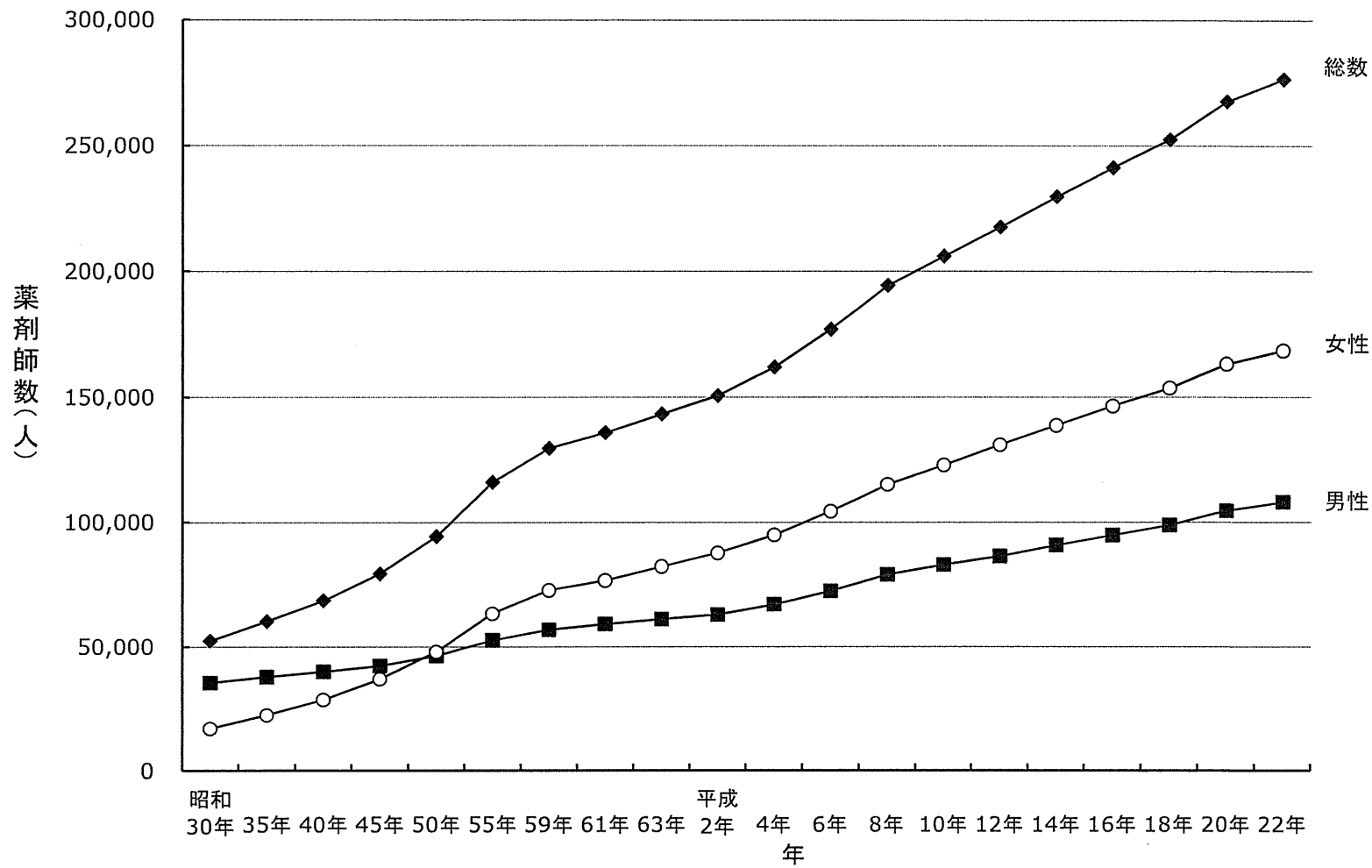


表5 年齢階級・男女別にみた薬剤師数の構成割合の推移

	昭和30年 (1955)	35 (’60)	40 (’65)	45 (’70)	50 (’75)	55 (’80)	59 (’84)	61 (’86)	63 (’88)	平成2年 (’90)	4 (’92)	6 (’94)	8 (’96)	10 (’98)	12 (’00)	14 (’02)	16 (’04)	18 (’06)	20 (’08)	22 (’10)
総数	100.0	100.0	100.0	100.0	100.0	100.0	100.0	100.0	100.0	100.0	100.0	100.0	100.0	100.0	100.0	100.0	100.0	100.0	100.0	100.0
男	67.7	62.8	58.3	53.3	49.1	45.4	43.8	43.5	42.6	41.8	41.4	41.0	40.7	40.3	39.7	39.5	39.3	39.1	39.1	39.1
女	32.3	37.2	41.7	46.7	50.9	54.6	56.2	56.5	57.4	58.2	58.6	59.0	59.3	59.7	60.3	60.5	60.7	60.9	60.9	60.9
24歳以下	6.5	5.8	6.1	8.9	7.9	9.1	7.0	6.4	6.9	5.9	5.7	5.9	6.0	5.7	5.5	4.9	4.8	4.7	4.7	3.0
男	2.7	1.8	1.5	2.3	1.7	2.2	1.7	1.5	1.6	1.3	1.3	1.4	1.5	1.5	1.5	1.6	1.5	1.5	1.8	1.1
女	3.8	4.0	4.6	6.6	6.2	6.9	5.3	4.9	5.3	4.7	4.4	4.5	4.5	4.3	4.0	3.4	3.3	3.2	3.1	1.9
25-29	23.2	17.4	15.5	15.6	20.7	19.6	21.0	19.8	18.1	17.6	17.1	17.0	17.1	16.5	16.2	16.0	15.0	14.2	13.9	14.5
男	13.7	8.0	6.3	5.7	7.7	6.5	7.2	7.1	6.5	6.1	5.8	5.7	5.9	5.6	5.4	5.3	5.3	5.3	5.2	5.7
女	9.4	9.4	9.2	9.9	13.0	13.1	13.8	12.7	11.6	11.5	11.4	11.3	11.2	10.9	10.9	10.7	9.8	9.0	8.6	8.8
30-34	18.4	19.9	15.5	13.2	12.5	16.4	15.1	16.0	16.5	16.2	15.1	14.3	13.8	14.2	13.7	13.7	13.7	13.6	13.2	12.9
男	11.1	12.1	7.6	5.9	5.0	6.9	6.0	6.2	6.5	6.6	6.4	6.0	5.8	5.8	5.6	5.5	5.2	5.0	5.0	5.1
女	7.3	7.8	7.9	7.3	7.6	9.5	9.2	9.8	10.0	9.6	8.8	8.3	8.0	8.4	8.2	8.2	8.5	8.6	8.2	7.8
35-39	12.4	15.3	16.9	13.0	10.7	10.3	13.5	14.5	13.4	13.5	14.3	14.7	14.0	13.0	12.7	12.6	12.6	12.7	12.2	12.4
男	7.6	9.2	10.3	6.4	4.9	4.1	5.6	6.2	5.5	5.2	5.6	5.9	5.8	5.6	5.4	5.2	5.1	5.1	4.8	4.6
女	4.8	6.1	6.6	6.6	5.8	6.2	7.8	8.4	7.9	8.2	8.7	8.8	8.1	7.4	7.3	7.4	7.5	7.6	7.4	7.7
40-44	11.8	10.4	12.9	14.0	10.6	8.7	8.8	9.1	11.1	12.9	12.7	12.0	12.6	13.4	13.3	12.6	11.9	11.5	11.9	11.7
男	8.0	6.3	7.7	8.5	5.2	4.0	3.7	3.6	4.4	5.2	5.1	4.6	4.7	5.0	5.2	5.1	4.9	4.6	4.6	4.5
女	3.8	4.1	5.2	5.5	5.3	4.8	5.2	5.5	6.7	7.6	7.6	7.4	7.9	8.3	8.2	7.5	7.1	7.0	7.3	7.2
45-49	8.1	9.8	8.7	10.5	11.3	8.5	7.7	7.3	7.5	7.9	9.1	10.7	11.6	10.9	11.0	11.8	12.3	11.9	11.2	11.3
男	6.2	6.7	5.2	6.3	6.8	4.2	3.5	3.3	3.2	3.1	3.6	4.3	4.7	4.1	3.9	4.2	4.5	4.6	4.4	4.4
女	1.9	3.1	3.4	4.3	4.4	4.3	4.2	4.0	4.3	4.8	5.6	6.4	6.9	6.7	7.1	7.5	7.8	7.3	6.8	6.9
50-54	6.3	6.7	8.2	7.0	8.5	8.9	7.5	6.9	6.7	6.4	6.3	6.7	6.8	8.5	9.8	9.8	9.5	10.2	10.9	11.1
男	5.7	5.1	5.5	4.2	5.0	5.4	3.9	3.3	3.1	2.9	2.8	2.8	2.7	3.4	4.0	3.8	3.4	3.6	3.9	4.1
女	0.6	1.6	2.6	2.8	3.5	3.5	3.6	3.6	3.6	3.5	3.5	3.8	4.1	5.1	5.8	6.0	6.0	6.6	7.0	7.0
55-59	6.0	5.1	5.5	6.4	5.5	6.6	6.9	7.2	6.6	5.8	5.7	5.4	5.2	5.3	5.5	6.4	7.9	8.7	8.3	8.6
男	5.6	4.6	4.2	4.3	3.3	3.9	4.2	4.2	3.6	2.9	2.7	2.6	2.4	2.4	2.3	2.6	3.2	3.5	3.1	3.0
女	0.3	0.5	1.3	2.1	2.2	2.7	2.7	2.9	3.0	2.9	3.0	2.8	2.7	2.9	3.2	3.8	4.6	5.1	5.1	5.6
60-64	4.0	4.7	4.1	4.3	5.0	4.2	4.8	5.1	5.1	5.5	5.5	4.7	4.3	4.1	3.9	3.9	4.3	4.4	5.7	6.7
男	3.8	4.4	3.6	3.2	3.3	2.5	2.8	3.1	3.1	3.4	3.1	2.5	2.1	2.0	1.9	1.8	1.9	1.8	2.4	2.8
女	0.2	0.3	0.4	1.0	1.7	1.7	2.0	2.0	2.0	2.2	2.4	2.2	2.2	2.1	2.1	2.1	2.4	2.6	3.3	3.9
65-69	2.2	3.0	3.5	2.9	3.2	3.6	3.2	3.1	3.5	3.8	3.8	3.9	3.9	3.6	3.2	3.1	3.0	2.9	3.0	3.2
男	2.2	2.8	3.3	2.6	2.4	2.4	1.9	1.8	2.0	2.2	2.3	2.4	2.3	2.0	1.6	1.5	1.5	1.4	1.4	1.4
女	0.1	0.1	0.2	0.3	0.8	1.2	1.3	1.3	1.5	1.6	1.5	1.5	1.6	1.6	1.6	1.6	1.5	1.5	1.6	1.8
70-74	0.7	1.5	2.1	2.4	2.0	2.1	2.4	2.4	2.2	2.1	2.2	2.4	2.5	2.4	2.6	2.6	2.3	2.2	2.2	2.0
男	0.7	1.5	2.0	2.2	1.7	1.6	1.6	1.6	1.3	1.2	1.3	1.4	1.4	1.5	1.6	1.5	1.2	1.1	1.1	1.0
女	0.0	0.1	0.1	0.1	0.2	0.5	0.8	0.9	0.9	0.9	1.0	1.0	1.0	0.9	1.1	1.1	1.1	1.1	1.1	1.0
75-79	0.3	0.4	1.1	1.8	1.4	1.1	1.2	1.3	1.4	1.5	1.4	1.3	1.3	1.4	1.5	1.5	1.6	1.7	1.5	1.4
男	0.3	0.4	1.1	1.7	1.3	1.0	0.9	0.9	1.0	1.0	0.9	0.7	0.7	0.8	0.8	0.9	0.9	1.0	0.8	0.7
女	0.0	0.0	0.0	0.1	0.1	0.2	0.3	0.4	0.5	0.6	0.6	0.5	0.6	0.6	0.7	0.6	0.6	0.7	0.7	0.7
80-84	-	-	-	-	0.6	0.6	0.6	0.5	0.6	0.6	0.7	0.8	0.7	0.6	0.6	0.7	0.7	0.8	0.8	0.9
男	-	-	-	-	0.6	0.6	0.5	0.4	0.4	0.5	0.5	0.5	0.4	0.4	0.3	0.4	0.4	0.4	0.5	0.5
女	-	-	-	-	0.0	0.0	0.1	0.1	0.1	0.2	0.2	0.3	0.3	0.3	0.3	0.3	0.3	0.3	0.3	0.4
85歳以上	-	-	-	-	0.2	0.3	0.3	0.3	0.3	0.3	0.3	0.3	0.3	0.4	0.4	0.4	0.4	0.4	0.4	0.4
男	-	-	-	-	0.2	0.2	0.3	0.3	0.3	0.2	0.2	0.2	0.2	0.2	0.2	0.2	0.2	0.2	0.2	0.2
女	-	-	-	-	0.0	0.0	0.0	0.0	0.0	0.1	0.1	0.1	0.1	0.1	0.2	0.2	0.2	0.2	0.2	0.2
不詳	0.1	0.2	0.0	0.0	0.0	0.0	0.0	-	-	-	-	-	-	-	0.0	0.0	-	-	-	-
男	0.1	0.1	0.0	0.0	0.0	0.0	-	-	-	-	-	-	-	-	0.0	0.0	-	-	-	-
女	0.0	0.0	0.0	0.0	0.0	0.0	-	-	-	-	-	-	-	-	0.0	0.0	-	-	-	-
平均年齢										41.9		42.1	42.2	42.4	42.6	43.0	43.3	43.7		44.0

医師・歯科医師・薬剤師調査（厚生労働省）より集計

図6 男女別にみた薬剤師の構成割合の推移

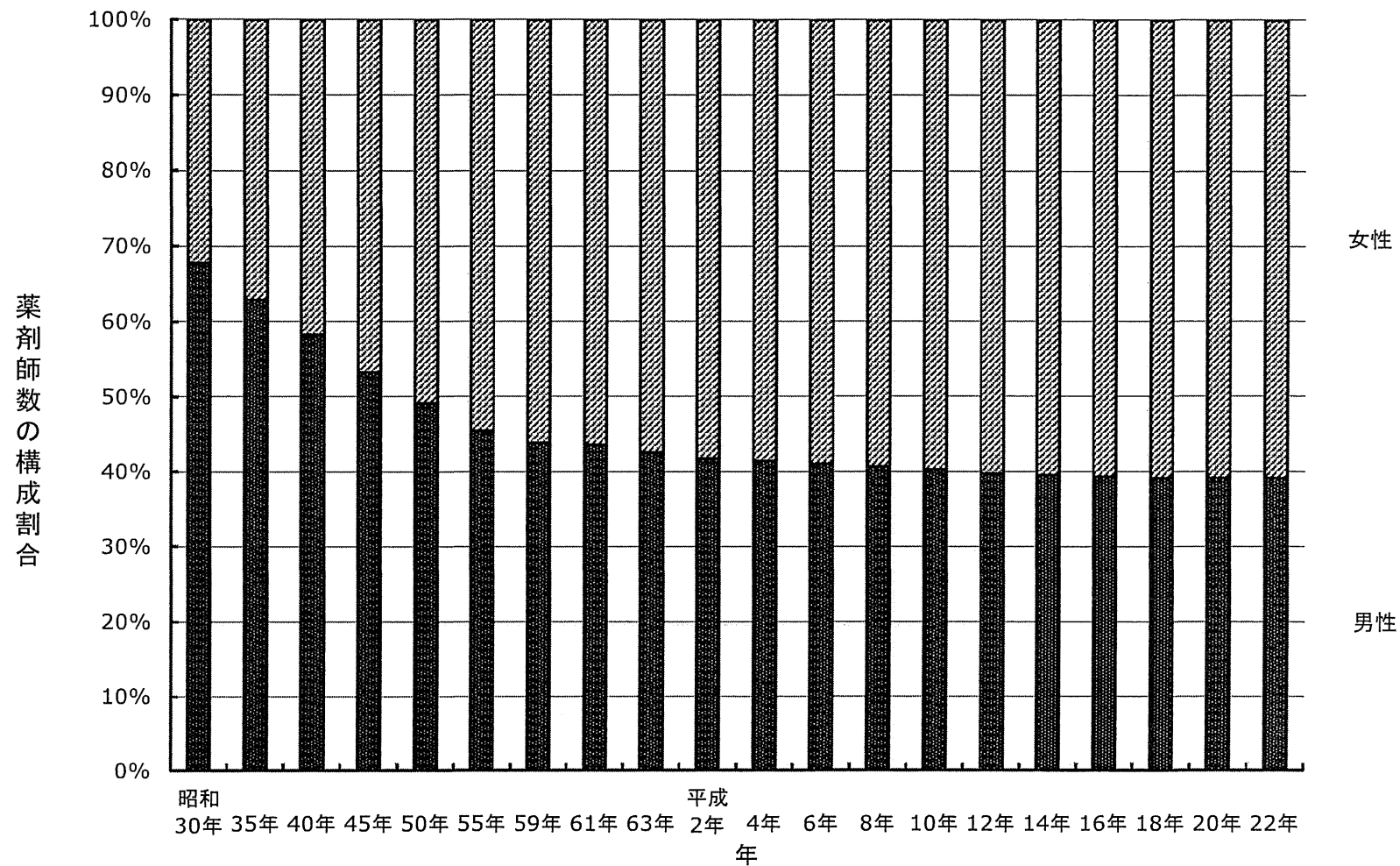


表6 年齢階級・男女別にみた薬剤師数の推移（薬局の従事者）

	昭和30年 (1955)	35 (’60)	40 (’65)	45 (’70)	50 (’75)	55 (’80)	59 (’84)	61 (’86)	63 (’88)	平成2年 (’90)	4 (’92)	6 (’94)	8 (’96)	10 (’98)	12 (’00)	14 (’02)	16 (’04)	18 (’06)	20 (’08)	22 (’10)
総数	20,461	23,348	24,147	27,681	30,446	36,677	42,173	43,749	45,963	48,811	52,226	60,866	69,870	81,220	94,760	106,892	116,303	125,254	135,716	145,603
男	14,114	15,137	14,919	15,654	16,450	18,013	19,323	19,701	20,032	20,430	20,997	22,934	25,145	28,069	31,574	35,116	37,864	40,758	44,308	47,712
女	6,347	8,211	9,228	12,027	13,996	18,664	22,850	24,048	25,931	28,381	31,229	37,932	44,725	53,151	63,186	71,776	78,439	84,496	91,408	97,891
24歳以下	841	553	466	872	770	1,618	1,555	1,425	1,457	1,202	1,155	1,772	2,781	3,332	4,352	4,041	4,086	4,447	4,941	3,672
男	382	210	185	281	208	370	343	295	286	214	237	345	584	685	905	1,025	1,098	1,203	1,502	1,225
女	459	343	281	591	562	1,248	1,212	1,130	1,171	988	918	1,427	2,197	2,647	3,447	3,016	2,988	3,244	3,439	2,447
25-29	3,595	2,953	2,190	2,820	3,724	4,416	5,673	5,457	5,216	5,242	5,358	6,694	8,483	11,127	13,964	16,343	16,461	15,871	16,284	18,540
男	2,008	1,414	957	1,080	1,443	1,518	1,905	1,881	1,718	1,510	1,408	1,827	2,435	3,263	4,004	4,624	4,957	5,307	5,583	6,639
女	1,587	1,539	1,233	1,740	2,281	2,898	3,768	3,576	3,498	3,732	3,950	4,867	6,048	7,864	9,960	11,719	11,504	10,564	10,701	11,901
30-34	3,531	4,223	3,345	3,084	3,442	5,209	5,082	5,344	5,830	6,161	6,090	6,860	7,632	9,475	11,062	13,439	15,529	17,338	18,173	18,385
男	2,009	2,391	1,642	1,341	1,437	2,189	1,969	2,045	2,276	2,432	2,355	2,422	2,608	3,087	3,732	4,742	5,329	5,798	6,227	6,604
女	1,522	1,832	1,703	1,743	2,005	3,020	3,113	3,299	3,554	3,729	3,735	4,438	5,024	6,388	7,330	8,697	10,200	11,540	11,946	11,781
35-39	2,452	3,727	4,113	3,640	3,252	4,085	5,921	6,370	6,023	6,154	7,122	8,807	9,399	10,060	11,229	12,418	13,647	15,430	16,930	18,766
男	1,399	2,073	2,348	1,738	1,521	1,656	2,327	2,510	2,293	2,147	2,452	3,001	3,170	3,367	3,565	3,779	4,268	5,061	5,631	6,205
女	1,053	1,654	1,765	1,902	1,731	2,429	3,594	3,860	3,730	4,007	4,670	5,806	6,229	6,693	7,664	8,639	9,379	10,369	11,299	12,561
40-44	2,620	2,499	3,573	4,241	3,721	3,553	4,432	4,803	6,149	7,299	7,522	8,161	9,770	11,862	13,381	13,918	14,247	14,715	16,305	17,151
男	1,685	1,393	1,960	2,387	1,861	1,595	1,759	1,764	2,228	2,596	2,569	2,488	2,805	3,339	3,848	3,995	4,023	4,043	4,510	4,908
女	935	1,106	1,613	1,854	1,860	1,958	2,673	3,039	3,921	4,703	4,953	5,673	6,965	8,523	9,533	9,923	10,224	10,672	11,795	12,243
45-49	1,918	2,568	2,378	3,661	4,121	3,809	3,825	3,890	4,293	4,942	6,088	8,072	9,522	10,026	11,681	13,769	15,482	15,897	16,012	16,987
男	1,476	1,622	1,313	1,991	2,362	1,873	1,678	1,647	1,708	1,781	2,023	2,602	2,964	2,838	3,035	3,549	4,067	4,319	4,350	4,512
女	442	946	1,065	1,670	1,759	1,936	2,147	2,243	2,585	3,161	4,065	5,470	6,558	7,188	8,646	10,220	11,415	11,578	11,662	12,475
50-54	1,652	1,874	2,412	2,356	3,477	4,073	4,030	3,779	3,767	3,858	4,195	5,032	5,813	7,862	9,970	11,234	11,898	13,856	15,940	17,015
男	1,472	1,413	1,536	1,288	1,949	2,343	2,031	1,738	1,633	1,632	1,668	1,779	1,850	2,491	3,078	3,289	3,152	3,531	4,143	4,604
女	180	461	876	1,068	1,528	1,730	1,999	2,041	2,134	2,226	2,527	3,253	3,963	5,371	6,892	7,945	8,746	10,325	11,797	12,411
55-59	1,794	1,625	1,728	2,326	2,256	3,425	3,778	4,150	4,095	3,750	3,743	3,876	4,160	4,672	5,653	7,282	9,545	11,227	11,719	13,028
男	1,699	1,440	1,310	1,499	1,278	1,949	2,213	2,357	2,202	1,815	1,702	1,668	1,717	1,805	2,008	2,424	3,099	3,583	3,439	3,486
女	95	185	418	827	978	1,476	1,565	1,793	1,893	1,935	2,041	2,208	2,443	2,867	3,645	4,858	6,446	7,644	8,280	9,542
60-64	1,189	1,662	1,460	1,638	2,209	2,187	3,033	3,382	3,407	3,880	4,150	3,986	3,915	4,022	4,289	4,722	5,581	6,236	8,530	10,557
男	1,148	1,576	1,294	1,241	1,439	1,288	1,759	2,046	2,070	2,358	2,381	2,136	1,959	1,953	2,067	2,173	2,404	2,379	3,223	3,925
女	41	86	166	397	770	899	1,274	1,336	1,337	1,522	1,769	1,850	1,956	2,069	2,222	2,549	3,177	3,857	5,307	6,632
65-69	629	1,022	1,368	1,234	1,417	1,978	1,920	2,016	2,468	2,875	3,008	3,326	3,742	3,744	3,549	3,677	3,740	3,976	4,447	5,100
男	606	990	1,301	1,095	1,080	1,303	1,149	1,183	1,441	1,712	1,850	2,064	2,234	2,166	1,941	1,908	1,929	1,968	2,115	2,158
女	23	32	67	139	337	675	771	833	1,027	1,163	1,158	1,262	1,508	1,578	1,608	1,769	1,811	2,008	2,332	2,942
70-74	176	488	747	1,059	966	1,147	1,579	1,640	1,551	1,555	1,799	2,201	2,462	2,547	2,925	3,076	2,874	2,781	2,931	2,915
男	172	469	723	992	852	877	1,079	1,066	932	934	1,070	1,317	1,502	1,590	1,840	1,856	1,625	1,508	1,535	1,487
女	4	19	24	67	114	270	500	574	619	621	729	884	960	957	1,085	1,220	1,249	1,273	1,396	1,428
75-79	50	122	352	744	699	649	768	903	1,067	1,184	1,156	1,094	1,169	1,452	1,634	1,749	1,864	2,093	1,997	1,826
男	49	120	338	719	651	562	595	651	733	759	687	649	679	861	941	1,058	1,165	1,264	1,183	1,012
女	1	2	14	25	48	87	173	252	334	425	469	445	490	591	693	691	699	829	814	814
80-84	-	-	-	6	305	379	369	353	403	486	604	693	721	655	662	782	924	974	1,027	1,142
男	-	-	-	2	291	355	323	300	296	350	409	433	447	384	375	445	511	570	617	678
女	-	-	-	4	14	24	46	53	107	136	195	260	274	271	287	337	413	404	410	464
85歳以上	-	-	-	-	78	145	208	237	237	223	236	292	301	384	400	440	425	413	480	519
男	-	-	-	-	73	134	193	218	216	190	186	203	191	240	230	247	237	224	250	269
女	-	-	-	-	5	11	15	19	21	33	50	89	110	144	170	193	188	189	230	250
不詳	14	32	15	-	9	4	-	-	-	-	-	-	-	-	9	2	-	-	-	-
男	9	26	12	-	5	1	-	-	-	-	-	-	-	-	5	2	-	-	-	-
女	5	6	3	-	4	3	-	-	-	-	-	-	-	-	4	-	-	-	-	-
平均年齢										46.4			45.9	45.3	44.5	44.0	44.0	44.5	44.7	45.1

出典：医師・歯科医師・薬剤師調査（厚生労働省）より集計

図7 男女別にみた薬剤師数の推移（薬局の従事者）

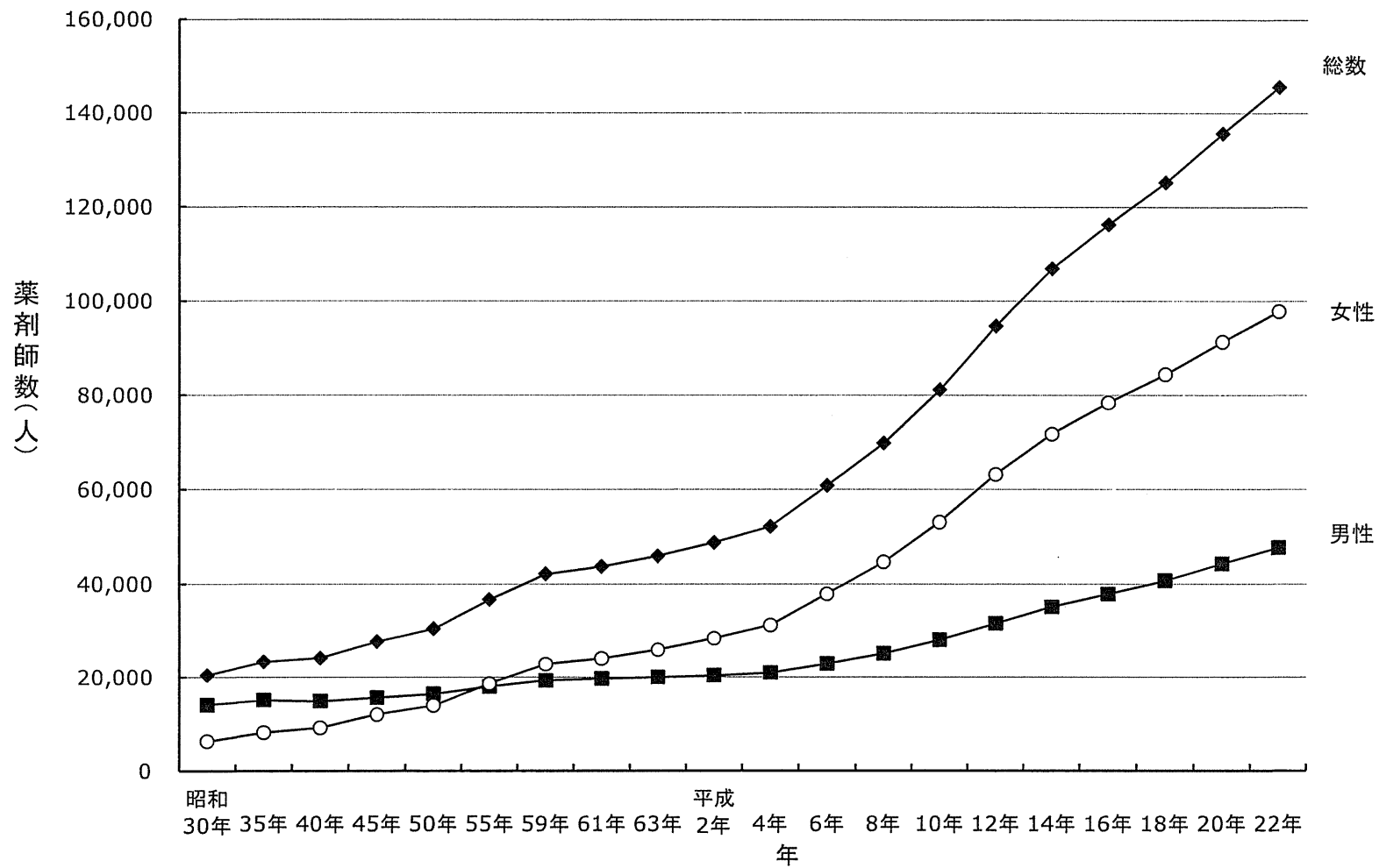


表7 年齢階級・男女別にみた薬剤師数の構成割合の推移（薬局の従事者）

	昭和30年 (1955)	35 ('60)	40 ('65)	45 ('70)	50 ('75)	55 ('80)	59 ('84)	61 ('86)	63 ('88)	平成2年 ('90)	4 ('92)	6 ('94)	8 ('96)	10 ('98)	12 ('00)	14 ('02)	16 ('04)	18 ('06)	20 ('08)	22 ('10)	
総数	100.0	100.0	100.0	100.0	100.0	100.0	100.0	100.0	100.0	100.0	100.0	100.0	100.0	100.0	100.0	100.0	100.0	100.0	100.0	100.0	
男	69.0	64.8	61.8	56.6	54.0	49.1	45.8	45.0	43.6	41.9	40.2	37.7	36.0	34.6	33.3	32.9	32.6	32.5	32.6	32.8	
女	31.0	35.2	38.2	43.4	46.0	50.9	54.2	55.0	56.4	58.1	59.8	62.3	64.0	65.4	66.7	67.1	67.4	67.5	67.4	67.2	
24歳以下	4.1	2.4	1.9	3.2	2.5	4.4	3.7	3.3	3.2	2.5	2.2	2.9	4.0	4.1	4.6	3.8	3.5	3.6	3.6	2.5	
男	1.9	0.9	0.8	1.0	0.7	1.0	0.8	0.7	0.6	0.4	0.5	0.6	0.8	0.8	1.0	1.0	0.9	1.0	1.1	0.8	
女	2.2	1.5	1.2	2.1	1.8	3.4	2.9	2.6	2.5	2.0	1.8	2.3	3.1	3.3	3.6	2.8	2.6	2.6	2.5	1.7	
25-29	17.6	12.6	9.1	10.2	12.2	12.0	13.5	12.5	11.3	10.7	10.3	11.0	12.1	13.7	14.7	15.3	14.2	12.7	12.0	12.7	
男	9.8	6.1	4.0	3.9	4.7	4.1	4.5	4.3	3.7	3.1	2.7	3.0	3.5	4.0	4.2	4.3	4.2	4.2	4.1	4.6	
女	7.8	6.6	5.1	6.3	7.5	7.9	8.9	8.2	7.6	7.6	7.6	8.0	8.7	9.7	10.5	11.0	9.9	8.4	7.9	8.2	
30-34	17.3	18.1	13.9	11.1	11.3	14.2	12.1	12.2	12.7	12.6	11.7	11.3	10.9	11.7	11.7	12.6	13.4	13.8	13.4	12.6	
男	9.8	10.2	6.8	4.8	4.7	6.0	4.7	4.7	5.0	5.0	4.5	4.0	3.7	3.8	3.9	4.4	4.6	4.6	4.6	4.5	
女	7.4	7.8	7.1	6.3	6.6	8.2	7.4	7.5	7.7	7.6	7.2	7.3	7.2	7.9	7.7	8.1	8.8	9.2	8.8	8.1	
35-39	12.0	16.0	17.0	13.1	10.7	11.1	14.0	14.6	13.1	12.6	13.6	14.5	13.5	12.4	11.8	11.6	11.7	12.3	12.5	12.9	
男	6.8	8.9	9.7	6.3	5.0	4.5	5.5	5.7	5.0	4.4	4.7	4.9	4.5	4.1	3.8	3.5	3.7	4.0	4.1	4.3	
女	5.1	7.1	7.3	6.9	5.7	6.6	8.5	8.8	8.1	8.2	8.9	9.5	8.9	8.2	8.1	8.1	8.1	8.3	8.3	8.6	
40-44	12.8	10.7	14.8	15.3	12.2	9.7	10.5	11.0	13.4	15.0	14.4	13.4	14.0	14.6	14.1	13.0	12.2	11.7	12.0	11.8	
男	8.2	6.0	8.1	8.6	6.1	4.3	4.2	4.0	4.8	5.3	4.9	4.1	4.0	4.1	4.1	3.7	3.5	3.2	3.3	3.4	
女	4.6	4.7	6.7	6.7	6.1	5.3	6.3	6.9	8.5	9.6	9.5	9.3	10.0	10.5	10.1	9.3	8.8	8.5	8.7	8.4	
45-49	9.4	11.0	9.8	13.2	13.5	10.4	9.1	8.9	9.3	10.1	11.7	13.3	13.6	12.3	12.3	12.9	13.3	12.7	11.8	11.7	
男	7.2	6.9	5.4	7.2	7.8	5.1	4.0	3.8	3.7	3.6	3.9	4.3	4.2	3.5	3.2	3.3	3.5	3.4	3.2	3.1	
女	2.2	4.1	4.4	6.0	5.8	5.3	5.1	5.1	5.6	6.5	7.8	9.0	9.4	8.9	9.1	9.6	9.8	9.2	8.6	8.6	
50-54	8.1	8.0	10.0	8.5	11.4	11.1	9.6	8.6	8.2	7.9	8.0	8.3	8.3	9.7	10.5	10.2	11.1	11.1	11.7	11.7	
男	7.2	6.1	6.4	4.7	6.4	6.4	4.8	4.0	3.6	3.3	3.2	2.9	2.6	3.1	3.2	3.1	2.7	2.8	3.1	3.2	
女	0.9	2.0	3.6	3.9	5.0	4.7	4.7	4.6	4.6	4.6	4.8	5.3	5.7	6.6	7.3	7.4	7.5	8.2	8.7	8.5	
55-59	8.8	7.0	7.2	8.4	7.4	9.3	9.0	9.5	8.9	7.7	7.2	6.4	6.0	5.8	6.0	6.8	8.2	9.0	8.6	8.9	
男	8.3	6.2	5.4	5.4	4.2	5.3	5.2	5.4	4.8	3.7	3.3	2.7	2.5	2.2	2.1	2.3	2.7	2.9	2.5	2.4	
女	0.5	0.8	1.7	3.0	3.2	4.0	3.7	4.1	4.1	4.0	3.9	3.6	3.5	3.5	3.8	4.5	5.5	6.1	6.1	6.6	
60-64	5.8	7.1	6.0	5.9	7.3	6.0	7.2	7.7	7.4	7.9	7.9	6.5	5.6	5.0	4.5	4.4	4.8	5.0	6.3	7.3	
男	5.6	6.8	5.4	4.5	4.7	3.5	4.2	4.7	4.5	4.8	4.6	3.5	2.8	2.4	2.2	2.0	2.1	1.9	2.4	2.7	
女	0.2	0.4	0.7	1.4	2.5	2.5	3.0	3.1	2.9	3.1	3.4	3.0	2.8	2.5	2.3	2.4	2.7	3.1	3.9	4.6	
65-69	3.1	4.4	5.7	4.5	4.7	5.4	4.6	4.6	5.4	5.9	5.8	5.5	5.4	4.6	3.7	3.4	3.2	3.2	3.3	3.5	
男	3.0	4.2	5.4	4.0	3.5	3.6	2.7	2.7	3.1	3.5	3.4	3.2	2.7	2.0	1.8	1.7	1.6	1.6	1.6	1.5	
女	0.1	0.1	0.3	0.5	1.1	1.8	1.8	1.9	2.2	2.4	2.2	2.1	2.2	1.9	1.7	1.7	1.6	1.6	1.7	2.0	
70-74	0.9	2.1	3.1	3.8	3.2	3.1	3.7	3.7	3.4	3.2	3.4	3.6	3.5	3.1	3.1	2.9	2.5	2.2	2.2	2.0	
男	0.8	2.0	3.0	3.6	2.8	2.4	2.6	2.4	2.0	1.9	2.0	2.2	2.1	2.0	1.9	1.7	1.4	1.2	1.1	1.0	
女	0.0	0.1	0.1	0.2	0.4	0.7	1.2	1.3	1.3	1.3	1.4	1.5	1.4	1.2	1.1	1.1	1.1	1.0	1.0	1.0	
75-79	0.2	0.5	1.5	2.7	2.3	1.8	1.8	2.1	2.3	2.4	2.2	1.8	1.7	1.8	1.7	1.6	1.6	1.7	1.5	1.3	
男	0.2	0.5	1.4	2.6	2.1	1.5	1.4	1.5	1.6	1.6	1.3	1.1	1.0	1.1	1.0	1.0	1.0	1.0	0.9	0.7	
女	0.0	0.0	0.1	0.1	0.2	0.2	0.4	0.6	0.7	0.9	0.9	0.7	0.7	0.7	0.7	0.6	0.6	0.7	0.6	0.6	
80-84	-	-	-	0.0	1.0	1.0	0.9	0.8	0.9	1.0	1.2	1.1	1.0	0.8	0.7	0.7	0.8	0.8	0.8	0.8	0.8
男	-	-	-	0.0	1.0	1.0	0.8	0.7	0.6	0.7	0.8	0.7	0.6	0.5	0.4	0.4	0.4	0.5	0.5	0.5	
女	-	-	-	0.0	0.0	0.1	0.1	0.1	0.2	0.3	0.4	0.4	0.4	0.3	0.3	0.3	0.4	0.3	0.3	0.3	
85歳以上	-	-	-	-	0.3	0.4	0.5	0.5	0.5	0.5	0.5	0.5	0.4	0.5	0.4	0.4	0.4	0.3	0.4	0.4	
男	-	-	-	-	0.2	0.4	0.5	0.5	0.5	0.4	0.4	0.3	0.3	0.3	0.2	0.2	0.2	0.2	0.2	0.2	
女	-	-	-	-	0.0	0.0	0.0	0.0	0.0	0.1	0.1	0.1	0.2	0.2	0.2	0.2	0.2	0.2	0.2	0.2	
不詳	0.1	0.1	0.1	-	0.0	0.0	-	-	-	-	-	-	-	-	0.0	0.0	-	-	-	-	
男	0.0	0.1	0.0	-	0.0	0.0	-	-	-	-	-	-	-	-	0.0	0.0	-	-	-	-	
女	0.0	0.0	0.0	-	0.0	0.0	-	-	-	-	-	-	-	-	0.0	-	-	-	-	-	
平均年齢										46.4		45.9	45.3	44.5	44.0	44.0	44.2	44.5	44.7	44.7	

医師・歯科医師・薬剤師調査（厚生労働省）より事務局集計

図8 男女別にみた薬剤師数の構成割合の推移（薬局の従事者）

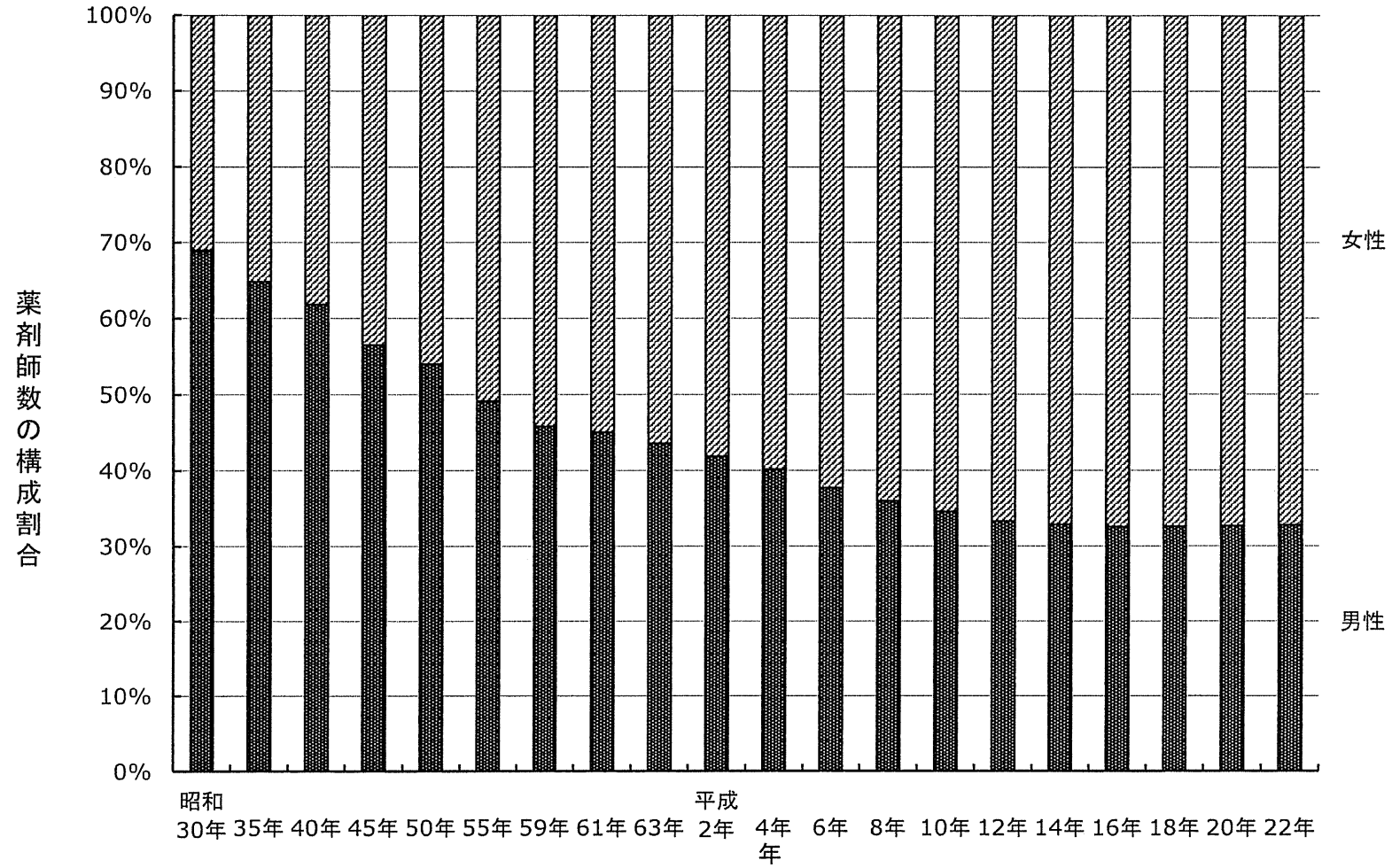


表8 年齢階級・男女別にみた薬剤師数の推移（病院又は診療所の従事者）

	昭和30年 (1955)	35 ('60)	40 ('65)	45 ('70)	50 ('75)	55 ('80)	59 ('84)	61 ('86)	63 ('88)	平成2年 ('90)	4 ('92)	6 ('94)	8 ('96)	10 ('98)	12 ('00)	14 ('02)	16 ('04)	18 ('06)	20 ('08)	22 ('10)	
総数	8,000	9,575	11,345	14,627	19,392	27,088	32,503	34,799	38,339	41,214	43,416	45,553	48,984	49,039	48,150	47,536	48,094	48,964	50,336	52,013	
男	4,919	5,359	5,578	5,932	7,161	9,660	11,504	12,175	13,140	13,791	14,163	14,540	15,263	15,383	15,441	15,566	16,065	16,601	17,120	17,936	
女	3,081	4,216	5,767	8,695	12,231	17,428	20,999	22,624	25,199	27,423	29,253	31,013	33,721	33,656	32,709	31,970	32,029	32,363	33,216	34,077	
24歳以下	1,045	1,068	1,398	2,695	3,238	4,488	3,796	3,779	4,410	3,650	3,478	4,011	4,552	4,215	3,276	2,724	2,709	2,667	2,884	1,979	
男	344	202	106	289	454	742	625	605	746	572	548	612	662	673	521	493	551	533	681	511	
女	701	866	1,292	2,406	2,784	3,746	3,171	3,174	3,664	3,078	2,930	3,399	3,890	3,542	2,755	2,231	2,158	2,134	2,203	1,468	
25-29	2,606	2,359	2,129	2,896	5,366	7,737	9,293	9,137	9,143	9,804	9,499	9,162	10,177	10,508	10,479	9,867	9,166	9,345	9,703	10,551	
男	1,526	950	627	598	1,589	2,557	2,949	2,844	2,758	2,759	2,597	2,408	2,700	2,735	2,701	2,680	2,663	2,874	3,009	3,439	
女	1,080	1,409	1,502	2,298	3,777	5,180	6,344	6,293	6,385	7,045	6,902	6,754	7,477	7,773	7,778	7,187	6,503	6,471	6,694	7,112	
30-34	1,377	2,192	2,010	1,691	2,234	4,459	5,798	6,596	7,321	7,516	7,362	7,027	6,968	6,661	6,253	6,528	7,071	7,151	7,181	7,437	
男	845	1,444	986	662	687	1,800	2,548	2,865	3,080	3,080	2,919	2,699	2,532	2,346	2,242	2,352	2,485	2,486	2,197	2,275	
女	532	748	1,024	1,029	1,547	2,659	3,250	3,731	4,241	4,422	4,443	4,328	4,436	4,315	4,011	4,176	4,586	4,665	4,609	4,688	
35-39	802	1,275	2,107	2,004	1,782	2,363	4,198	5,227	5,686	6,468	7,200	7,423	7,051	6,198	5,826	5,551	5,279	5,515	5,763	6,338	
男	451	800	1,365	973	657	709	1,536	2,038	2,324	2,609	2,809	2,806	2,690	2,418	2,306	2,106	1,998	2,128	2,197	2,275	
女	351	475	742	1,031	1,125	1,654	2,662	3,189	3,362	3,859	4,391	4,617	4,361	3,780	3,520	3,445	3,281	3,387	3,566	4,063	
40-44	747	796	1,271	2,084	2,016	1,939	2,433	2,798	3,942	5,168	6,015	6,391	7,039	7,187	6,723	5,945	5,444	5,184	5,090	5,107	
男	517	451	785	1,321	914	666	697	779	1,234	1,767	2,078	2,287	2,508	2,594	2,499	2,254	2,093	2,183	1,827	1,877	
女	230	345	486	763	1,102	1,273	1,736	2,019	2,708	3,401	3,937	4,104	4,531	4,593	4,224	3,691	3,351	3,241	3,263	3,230	
45-49	556	730	798	1,249	2,087	2,078	2,169	2,070	2,353	2,787	3,600	4,697	5,710	5,698	5,989	6,288	6,407	5,877	5,323	5,213	
男	436	509	455	751	1,259	880	717	646	677	717	995	1,439	1,870	2,024	2,162	2,321	2,293	2,183	1,996	1,873	
女	120	221	343	498	828	1,198	1,452	1,424	1,676	2,070	2,605	3,258	3,840	3,674	3,827	3,967	4,114	3,694	3,327	3,340	
50-54	378	530	726	775	1,200	2,099	2,132	2,092	2,117	2,116	2,215	2,540	2,876	3,813	4,589	4,903	5,210	5,641	5,975	5,886	
男	344	427	493	431	683	1,237	963	812	743	678	628	688	782	1,128	1,571	1,719	1,916	2,098	2,150	2,119	
女	34	103	233	344	517	862	1,169	1,280	1,374	1,438	1,587	1,852	2,094	2,685	3,018	3,184	3,294	3,543	3,825	3,767	
55-59	271	290	457	622	668	1,041	1,619	1,893	1,927	1,869	1,940	1,960	1,963	2,090	2,243	2,779	3,596	4,188	4,345	4,779	
男	256	262	354	409	362	594	971	1,025	891	762	717	680	581	605	624	844	1,224	1,470	1,594	1,752	
女	15	28	103	213	306	447	648	868	1,036	1,107	1,223	1,280	1,382	1,485	1,619	1,935	2,372	2,718	2,751	3,027	
60-64	131	197	216	336	409	384	538	641	789	1,072	1,184	1,143	1,226	1,179	1,160	1,183	1,364	1,465	1,989	2,506	
男	122	188	193	254	241	165	234	310	391	510	464	387	347	303	279	276	342	396	563	779	
女	9	9	23	82	168	219	304	331	398	562	720	756	879	876	881	907	1,022	1,069	1,426	1,727	
65-69	55	94	146	138	224	282	278	281	331	416	517	713	801	837	819	861	879	833	919	999	
男	49	87	138	121	164	147	117	104	141	173	241	326	316	272	227	202	211	198	220	246	
女	6	7	8	17	60	135	161	177	190	243	276	387	485	565	592	659	668	635	699	753	
70-74	22	37	63	92	83	142	154	169	181	190	224	287	375	390	503	560	569	607	615	618	
男	20	33	56	86	79	97	82	69	73	76	87	123	174	178	194	186	153	133	155	156	
女	2	4	7	6	4	45	72	100	108	114	137	164	201	212	309	374	416	474	460	462	
75-79	5	4	23	43	49	43	67	86	99	117	124	131	150	168	190	226	272	330	372	369	
男	5	3	19	35	45	37	43	53	54	50	46	49	61	72	79	96	89	105	95	97	
女	-	1	4	8	4	6	24	33	45	67	78	82	89	96	111	130	183	225	277	272	
80-84	-	-	-	-	20	23	17	20	29	32	42	54	67	69	67	79	83	107	122	172	
男	-	-	-	-	16	21	13	15	18	22	26	25	20	25	28	32	37	46	46	48	
女	-	-	-	-	4	2	4	5	11	14	20	28	42	49	42	51	51	70	76	124	
85歳以上	-	-	-	-	7	7	10	10	11	9	16	14	29	26	32	40	45	54	55	59	
男	-	-	-	-	6	7	9	10	10	6	12	10	15	15	11	9	15	17	15	15	
女	-	-	-	-	1	-	1	-	1	3	4	4	14	11	21	31	30	37	40	44	
不詳	5	3	1	2	9	3	1	-	-	-	-	-	-	-	1	2	-	-	-	-	
男	4	3	1	2	5	1	-	-	-	-	-	-	-	-	-	-	-	-	-	-	
女	1	-	-	-	4	2	1	-	-	-	-	-	-	-	1	2	-	-	-	-	
平均年齢										37.1			38.3	38.5	38.9	39.7	40.4	41.0	41.3	41.5	41.8

出典：医師・歯科医師・薬剤師調査（厚生労働省）より集計

図9 男女別にみた薬剤師数の推移（病院又は診療所の従事者）

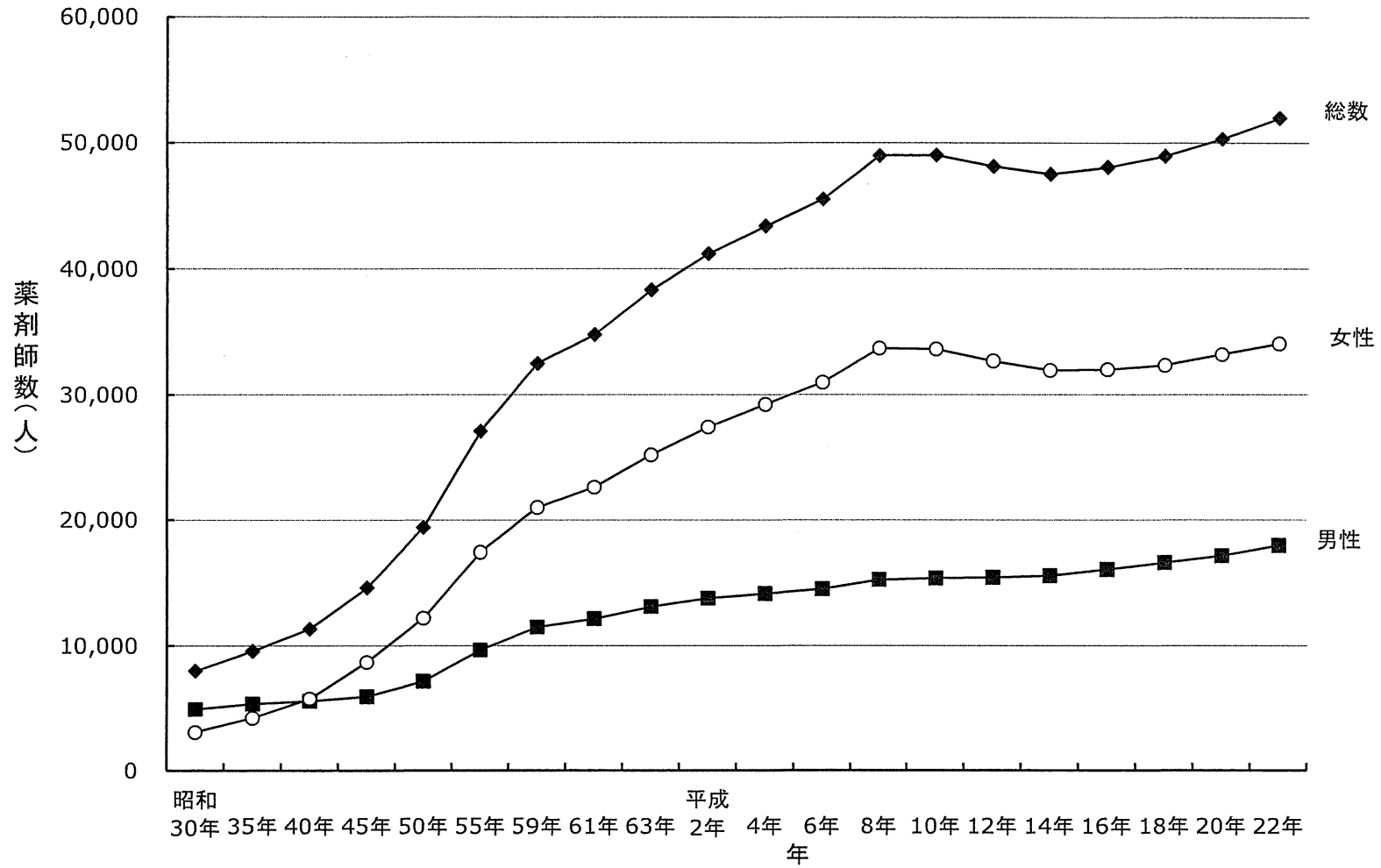


表9 年齢階級・男女別にみた薬剤師数の構成割合の推移（病院又は診療所の従事者）

	昭和30年 (1955)	35 ('60)	40 ('65)	45 ('70)	50 ('75)	55 ('80)	59 ('84)	61 ('86)	63 ('88)	平成2年 ('90)	4 ('92)	6 ('94)	8 ('96)	10 ('98)	12 ('00)	14 ('02)	16 ('04)	18 ('06)	20 ('08)	22 ('10)	
総数	100.0	100.0	100.0	100.0	100.0	100.0	100.0	100.0	100.0	100.0	100.0	100.0	100.0	100.0	100.0	100.0	100.0	100.0	100.0	100.0	
男	61.5	56.0	49.2	40.6	36.9	35.7	35.4	35.0	34.3	33.5	32.6	31.9	31.2	31.4	32.1	32.7	33.4	33.9	34.0	34.5	
女	38.5	44.0	50.8	59.4	63.1	64.3	64.6	65.0	65.7	66.5	67.4	68.1	68.8	68.6	67.9	67.3	66.6	66.1	66.0	65.5	
24歳以下	13.1	11.2	12.3	18.4	16.7	16.6	11.7	10.9	11.5	8.9	8.0	8.8	9.3	8.6	6.8	5.7	5.6	5.4	5.7	3.8	
男	4.3	2.1	0.9	2.0	2.3	2.7	1.9	1.7	1.9	1.4	1.3	1.3	1.4	1.4	1.1	1.0	1.1	1.1	1.4	1.0	
女	8.8	9.0	11.4	16.4	14.4	13.8	9.8	9.1	9.6	7.5	6.7	7.5	7.9	7.2	5.7	4.7	4.5	4.4	4.4	2.8	
25-29	32.6	24.6	18.8	19.8	27.7	28.6	28.6	26.3	23.8	23.8	21.9	20.1	20.8	21.4	21.8	20.8	19.1	19.1	19.3	20.3	
男	19.1	9.9	5.5	4.1	8.2	9.4	9.1	8.2	7.2	6.7	6.0	5.3	5.5	5.6	5.6	5.6	5.5	5.9	6.0	6.6	
女	13.5	14.7	13.2	15.7	19.5	19.1	19.5	18.1	16.7	17.1	15.9	14.8	15.3	15.9	16.2	15.1	13.5	13.2	13.3	13.7	
30-34	17.2	22.9	17.7	11.6	11.5	16.5	17.8	19.0	19.1	18.2	17.0	15.4	14.2	13.6	13.0	13.7	14.7	14.6	14.3	14.3	
男	10.6	15.1	8.7	4.5	3.5	6.6	7.8	8.2	8.0	7.5	6.7	5.9	5.2	4.8	4.7	4.9	5.2	5.1	5.1	5.3	
女	6.7	7.8	9.0	7.0	8.0	9.8	10.0	10.7	11.1	10.7	10.2	9.5	9.1	8.8	8.3	8.8	9.5	9.5	9.2	9.0	
35-39	10.0	13.3	18.6	13.7	9.2	8.7	12.9	15.0	14.8	15.7	16.6	16.3	14.4	12.6	12.1	11.7	11.0	11.3	11.4	12.2	
男	5.6	8.4	12.0	6.7	3.4	2.6	4.7	5.9	6.1	6.3	6.5	6.2	5.5	4.9	4.8	4.4	4.2	4.3	4.4	4.4	
女	4.4	5.0	6.5	7.0	5.8	6.1	8.2	9.2	8.8	9.4	10.1	10.1	8.9	7.7	7.3	7.2	6.8	6.9	7.1	7.8	
40-44	9.3	8.3	11.2	14.2	10.4	7.2	7.5	8.0	10.3	12.5	13.9	14.0	14.4	14.7	14.0	12.5	11.3	10.6	10.1	9.8	
男	6.5	4.7	6.9	9.0	4.7	2.5	2.1	2.2	3.2	4.3	4.8	5.0	5.1	5.3	5.2	4.7	4.4	4.0	3.6	3.6	
女	2.9	3.6	4.3	5.2	5.7	4.7	5.3	5.8	7.1	8.3	9.1	9.0	9.2	9.4	8.8	7.8	7.0	6.6	6.5	6.2	
45-49	7.0	7.6	7.0	8.5	10.8	7.7	6.7	5.9	6.1	6.8	8.3	10.3	11.7	11.6	12.4	13.2	13.3	12.0	10.6	10.0	
男	5.5	5.3	4.0	5.1	6.5	3.2	2.2	1.9	1.8	1.7	2.3	3.2	3.8	4.1	4.5	4.9	4.8	4.5	4.0	3.6	
女	1.5	2.3	3.0	3.4	4.3	4.4	4.5	4.1	4.4	5.0	6.0	7.2	7.8	7.5	7.9	8.3	8.6	7.5	6.6	6.4	
50-54	4.7	5.5	6.4	5.3	6.2	7.7	6.6	6.0	5.5	5.1	5.1	5.6	5.9	7.8	9.5	10.3	10.8	11.5	11.9	11.3	
男	4.3	4.5	4.3	2.9	3.5	4.6	3.0	2.3	1.9	1.6	1.4	1.5	1.6	2.3	3.3	3.6	4.0	4.3	4.3	4.1	
女	0.4	1.1	2.1	2.4	2.7	3.2	3.6	3.7	3.6	3.5	3.7	4.1	4.3	5.5	6.3	6.7	6.8	7.2	7.6	7.2	
55-59	3.4	3.0	4.0	4.3	3.4	3.8	5.0	5.4	5.0	4.5	4.5	4.3	4.0	4.3	4.7	5.8	7.5	8.6	8.6	9.2	
男	3.2	2.7	3.1	2.8	1.9	2.2	3.0	2.9	2.3	1.8	1.7	1.5	1.2	1.2	1.3	1.8	2.5	3.0	3.2	3.4	
女	0.2	0.3	0.9	1.5	1.6	1.7	2.0	2.5	2.7	2.7	2.8	2.8	2.8	3.0	3.4	4.1	4.9	5.6	5.5	5.8	
60-64	1.6	2.1	1.9	2.3	2.1	1.4	1.7	1.8	2.1	2.6	2.7	2.5	2.5	2.4	2.4	2.5	2.8	3.0	4.0	4.8	
男	1.5	2.0	1.7	1.7	1.2	0.6	0.7	0.9	1.0	1.2	1.1	0.8	0.7	0.6	0.6	0.6	0.7	0.8	1.1	1.5	
女	0.1	0.1	0.2	0.6	0.9	0.8	0.9	1.0	1.0	1.4	1.7	1.7	1.8	1.8	1.8	1.9	2.1	2.2	2.8	3.3	
65-69	0.7	1.0	1.3	0.9	1.2	1.0	0.9	0.8	0.9	1.0	1.2	1.6	1.6	1.7	1.7	1.8	1.8	1.7	1.8	1.9	
男	0.6	0.9	1.2	0.8	0.8	0.5	0.4	0.3	0.4	0.4	0.6	0.7	0.6	0.6	0.5	0.4	0.4	0.4	0.4	0.5	
女	0.1	0.1	0.1	0.1	0.3	0.5	0.5	0.5	0.5	0.6	0.6	0.8	1.0	1.2	1.2	1.4	1.4	1.3	1.4	1.4	
70-74	0.3	0.4	0.6	0.6	0.4	0.5	0.5	0.5	0.5	0.5	0.5	0.6	0.8	0.8	1.0	1.2	1.2	1.2	1.2	1.2	
男	0.3	0.3	0.5	0.6	0.4	0.4	0.3	0.2	0.2	0.2	0.2	0.3	0.4	0.4	0.4	0.4	0.3	0.3	0.3	0.3	
女	0.0	0.0	0.1	0.0	0.0	0.2	0.2	0.3	0.3	0.3	0.3	0.4	0.4	0.4	0.6	0.8	0.9	1.0	0.9	0.9	
75-79	0.1	0.0	0.2	0.3	0.3	0.2	0.2	0.2	0.3	0.3	0.3	0.3	0.3	0.3	0.4	0.5	0.6	0.7	0.7	0.7	
男	0.1	0.0	0.2	0.2	0.2	0.1	0.1	0.2	0.1	0.1	0.1	0.1	0.1	0.1	0.2	0.2	0.2	0.2	0.2	0.2	
女	-	0.0	0.0	0.1	0.0	0.0	0.1	0.1	0.1	0.2	0.2	0.2	0.2	0.2	0.2	0.3	0.4	0.5	0.6	0.5	
80-84	-	-	-	-	0.1	0.1	0.1	0.1	0.1	0.1	0.1	0.1	0.1	0.1	0.1	0.1	0.2	0.2	0.2	0.2	0.3
男	-	-	-	-	0.1	0.1	0.0	0.0	0.0	0.0	0.1	0.1	0.1	0.1	0.0	0.1	0.1	0.1	0.1	0.1	0.1
女	-	-	-	-	0.0	0.0	0.0	0.0	0.0	0.0	0.0	0.1	0.1	0.1	0.1	0.1	0.1	0.1	0.1	0.2	0.2
85歳以上	-	-	-	-	0.0	0.0	0.0	0.0	0.0	0.0	0.0	0.0	0.1	0.1	0.1	0.1	0.1	0.1	0.1	0.1	0.1
男	-	-	-	-	0.0	0.0	0.0	0.0	0.0	0.0	0.0	0.0	0.0	0.0	0.0	0.0	0.0	0.0	0.0	0.0	0.0
女	-	-	-	-	0.0	-	0.0	-	0.0	0.0	0.0	0.0	0.0	0.0	0.1	0.1	0.1	0.1	0.1	0.1	
不詳	0.1	0.0	0.0	0.0	0.0	0.0	0.0	-	-	-	-	-	-	-	0.0	0.0	-	-	-	-	
男	0.1	0.0	0.0	0.0	0.0	0.0	-	-	-	-	-	-	-	-	-	-	-	-	-	-	
女	0.0	-	-	-	0.0	0.0	-	-	-	-	-	-	-	-	0.0	0.0	-	-	-	-	
平均年齢										37.1		38.3	38.5	38.9	39.7	40.4	41.0	41.3	41.5	41.5	

医師・歯科医師・薬剤師調査（厚生労働省）より集計

図10 男女別にみた薬剤師数の構成割合の推移（病院又は診療所の従事者）

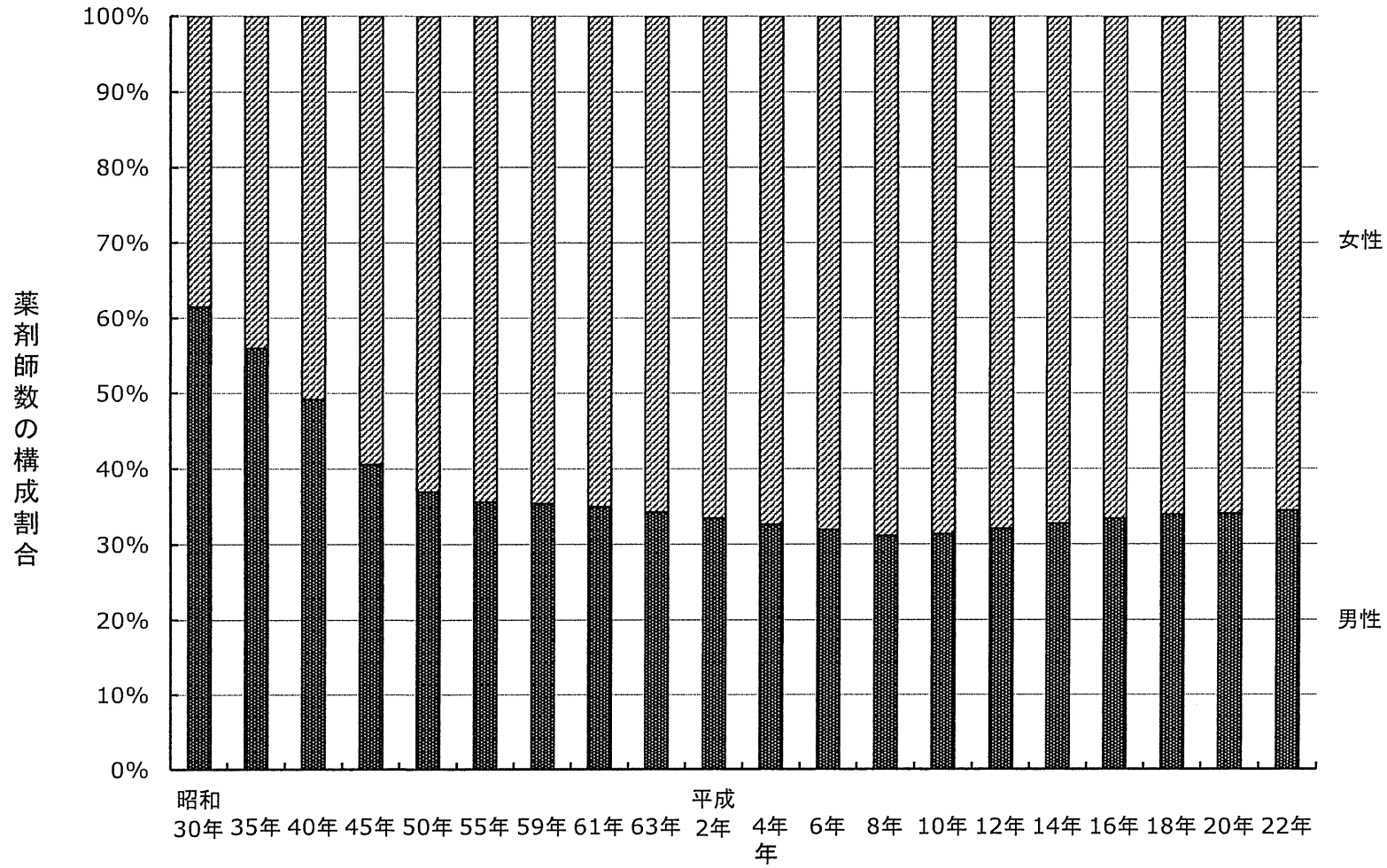


表10 都道府県別にみた薬剤師数（男女別）の推移

各年12月31日現在

	昭和63年			平成2年			平成4年			平成6年			平成8年			平成10年			平成12年			平成14年			平成16年			平成18年			平成20年			平成22年		
	総数	男	女	総数	男	女	総数	男	女	総数	男	女	総数	男	女	総数	男	女	総数	男	女	総数	男	女	総数	男	女	総数	男	女	総数	男	女			
全	143,429	61,109	82,320	150,627	62,901	87,726	162,021	67,089	94,932	176,871	72,461	104,410	194,300	79,069	115,231	205,953	82,950	123,003	217,477	86,357	131,120	229,744	90,827	138,917	241,369	94,794	146,575	252,533	98,802	153,731	267,751	104,578	163,173	276,517	108,066	168,449
01 北海道	6,374	3,433	2,941	6,718	3,554	3,164	7,105	3,738	3,367	7,601	3,988	3,613	8,066	4,205	3,861	8,507	4,423	4,084	8,982	4,638	4,344	9,406	4,881	4,525	9,704	4,995	4,709	10,024	5,160	4,864	10,448	5,377	5,071	10,568	5,414	5,154
02 青森	1,115	521	594	1,166	548	618	1,237	578	659	1,347	603	744	1,422	651	771	1,519	716	803	1,556	710	846	1,684	780	904	1,724	815	909	1,796	837	959	1,882	872	1,010	2,012	939	1,073
03 岩手	1,351	541	810	1,418	569	849	1,415	564	851	1,505	625	880	1,598	654	944	1,680	672	1,008	1,741	713	1,028	1,919	800	1,119	1,974	851	1,123	2,025	881	1,144	2,117	923	1,194	2,123	945	1,178
04 宮城	2,776	1,418	1,358	2,898	1,454	1,444	2,914	1,433	1,481	3,144	1,520	1,624	3,482	1,651	1,831	3,589	1,644	1,945	3,737	1,677	2,060	3,852	1,740	2,112	4,120	1,829	2,291	4,482	1,989	2,493	4,871	2,112	2,759	4,874	2,137	2,737
05 秋田	1,134	538	596	1,144	543	601	1,229	566	663	1,313	575	738	1,427	616	811	1,494	662	832	1,614	732	882	1,684	737	947	1,662	712	970	1,776	763	1,013	1,891	829	1,062	1,856	820	1,036
06 山形	1,088	501	587	1,170	542	628	1,214	565	649	1,245	564	681	1,378	613	765	1,439	663	776	1,556	719	847	1,611	742	869	1,686	772	894	1,706	777	929	1,814	835	979	1,905	902	1,003
07 福島	2,100	1,002	1,098	2,131	1,020	1,111	2,217	1,045	1,172	2,424	1,131	1,293	2,506	1,158	1,348	2,804	1,290	1,514	2,983	1,373	1,610	2,983	1,359	1,624	3,057	1,424	1,633	3,163	1,461	1,702	3,365	1,558	1,807	3,461	1,629	1,832
08 茨城	2,508	1,015	1,493	2,696	1,108	1,588	3,447	1,450	1,997	3,737	1,568	2,169	4,455	1,844	2,611	4,799	1,971	2,828	5,022	2,122	2,900	5,142	2,191	2,951	5,562	2,376	3,186	5,937	2,517	3,420	6,158	2,688	3,470	6,286	2,714	3,572
09 栃木	1,679	734	945	1,850	808	1,042	2,023	882	1,141	2,193	959	1,235	2,333	1,014	1,319	2,459	1,051	1,408	2,778	1,149	1,629	2,939	1,234	1,705	3,147	1,321	1,826	3,261	1,380	1,881	3,520	1,469	2,051	3,597	1,545	2,052
10 群馬	1,827	756	1,071	1,947	796	1,161	1,984	791	1,193	2,139	891	1,248	2,430	964	1,466	2,546	1,031	1,515	2,726	1,102	1,624	2,821	1,143	1,678	2,936	1,173	1,763	3,078	1,250	1,828	3,199	1,305	1,894	3,321	1,366	1,955
11 埼玉	5,253	2,013	3,240	5,876	2,181	3,695	6,683	2,479	4,204	7,234	2,690	4,444	8,086	3,025	5,061	8,682	3,229	5,453	9,483	3,520	5,963	10,086	3,746	6,340	11,050	4,048	7,002	11,742	4,295	7,447	12,719	4,690	8,029	13,417	4,965	8,452
12 千葉	5,677	1,902	3,775	5,895	1,945	3,950	6,257	2,106	4,151	7,187	2,347	4,840	7,932	2,571	5,361	8,743	2,838	5,905	9,460	2,957	6,503	9,920	3,136	6,784	10,657	3,369	7,288	11,190	3,598	7,592	12,227	3,999	8,228	12,254	4,050	8,204
13 東京	20,321	7,852	12,469	20,792	7,883	12,909	23,302	8,961	14,341	25,984	10,074	15,910	29,006	11,537	17,469	31,042	12,312	18,730	32,761	12,875	19,886	35,766	13,798	21,968	37,704	14,618	23,086	39,323	14,969	24,354	42,535	16,016	26,519	44,356	16,747	27,609
14 神奈川	8,330	2,633	5,697	9,042	2,820	6,222	9,868	3,029	6,839	11,003	3,254	7,749	12,213	3,682	8,531	13,033	3,865	9,168	14,147	4,102	10,045	14,930	4,393	10,537	15,672	4,585	11,087	16,507	4,790	11,717	17,650	5,316	12,334	19,610	5,935	13,675
15 新潟	2,194	978	1,216	2,311	1,006	1,305	2,473	1,067	1,406	2,668	1,177	1,491	2,835	1,225	1,610	3,001	1,310	1,691	3,218	1,399	1,819	3,418	1,473	1,945	3,568	1,542	2,026	3,750	1,624	2,126	3,932	1,717	2,215	4,018	1,777	2,241
16 富山	2,085	1,108	977	2,162	1,128	1,034	2,252	1,136	1,116	2,320	1,172	1,158	2,527	1,226	1,301	2,627	1,241	1,386	2,757	1,306	1,451	2,875	1,342	1,533	2,997	1,393	1,604	3,031	1,389	1,642	3,048	1,395	1,653	3,057	1,403	1,654
17 石川	1,717	834	883	1,760	827	933	1,793	841	932	1,998	910	1,088	2,167	960	1,207	2,293	921	1,301	2,080	914	1,166	2,274	974	1,300	2,375	1,041	1,334	2,484	1,027	1,542	2,505	1,064	1,441	2,572	1,071	1,501
18 福井	947	466	481	1,006	489	507	1,050	522	528	1,089	535	554	1,173	556	617	1,198	561	637	1,254	561	693	1,285	563	722	1,254	560	694	1,251	550	701	1,286	576	710	1,324	607	717
19 山梨	723	282	441	799	331	468	870	360	510	947	390	557	1,034	405	629	1,134	454	680	1,208	476	732	1,301	524	777	1,362	549	813	1,404	565	839	1,476	595	881	1,492	599	893
20 長野	2,393	1,057	1,336	2,425	1,079	1,346	2,591	1,176	1,415	2,806	1,240	1,566	3,038	1,329	1,709	3,132	1,347	1,785	3,442	1,469	1,973	3,565	1,525	2,040	3,726	1,573	2,153	3,813	1,618	2,195	4,019	1,691	2,328	4,072	1,716	2,356
21 岐阜	2,051	1,162	889	2,102	1,151	951	2,233	1,225	1,008	2,394	1,298	1,096	2,714	1,472	1,242	2,942	1,578	1,364	3,042	1,587	1,455	3,252	1,666	1,586	3,437	1,738	1,699	3,581	1,830	1,751	3,703	1,896	1,807	3,681	1,862	1,819
22 静岡	4,015	1,889	2,126	4,321	2,031	2,290	4,620	2,169	2,451	4,952	2,321	2,631	5,470	2,580	2,890	5,854	2,677	3,177	6,498	2,948	3,550	6,794	3,085	3,709	7,465	3,087	3,765	7,415	3,388	4,027	7,697	3,529	4,168	7,832	3,629	4,203
23 愛知	7,479	4,135	3,344	7,727	4,193	3,534	8,148	4,357	3,791	8,693	4,601	4,092	9,242	4,810	4,426	9,997	4,743	4,999	10,339	5,118	5,227	10,718	5,222	5,496	11,665	5,580	5,885	12,059	5,753	6,007	12,716	5,931	6,785	13,202	6,052	7,150
24 愛宕	1,557	745	812	1,613	781	860	1,738	810	928	1,903	860	1,043	2,089	962	1,163	2,215	999	1,226	2,330	1,016	1,314	2,610	1,153	1,457	2,629	1,149	1,480	2,773	1,201	1,572	2,964	1,286	1,678	3,094	1,359	1,725
25 滋賀	1,263	545	718	1,395	604	791	1,540	648	892	1,592	667	925	1,699	687	1,012	1,800	739	1,061	1,874	741	1,133	2,152	840	1,312	2,345	912	1,433	2,425	955	1,470	2,697	1,081	1,616	2,794	1,128	1,666
26 京都	3,400	1,668	1,732	3,452	1,657	1,795	3,643	1,760	1,883	3,945	1,885	2,060	4,256	1,976	2,280	4,517	2,044	2,473	4,793	2,145	2,648	4,987	2,242	2,745	5,176	2,239	2,937	5,524	2,350	3,174	5,823	2,384	3,439	5,873	2,376	3,497
27 大阪	14,275	6,304	7,971	14,749	6,316	8,433	15,564	6,553	9,011	16,853	7,057	9,796	18,362	7,625	10,737	18,905	7,716	11,189	18,709	7,403	11,306	20,013	7,719	12,294	21,326	8,078	13,248	22,047	8,358	13,689	23,288	8,686	14,602	23,824	8,936	14,966
28 兵庫	6,935	2,017	4,918	7,306	2,125	5,181	7,877	2,260	5,617	8,595	2,389	6,206	9,504	2,626	6,878	10,250	2,797	7,453	10,844	2,876	7,968	11,351	3,032	8,319	11,803	3,037	8,766	12,458	3,260	9,198	13,237	3,533	9,704	13,372	3,559	9,813
29 奈良	1,430	509	921	1,570																																

表11 都道府県別にみた人口10万対薬剤師数の推移

各年12月31日現在

	昭和63年	平成2年	平成4年	平成6年	平成8年	平成10年	平成12年	平成14年	平成16年	平成18年	平成20年	平成22年
全	116.8	121.9	130.2	141.5	154.4	162.8	171.3	180.3	189.0	197.6	209.7	209.1
01 北海道	112.4	119.0	125.6	133.9	141.5	149.2	158.0	165.9	171.9	179.0	188.8	189.7
02 青森	73.9	78.6	84.0	91.6	95.9	102.8	105.4	114.6	118.7	126.2	135.2	137.0
03 岩手	94.9	100.1	100.1	106.3	112.5	118.6	122.9	136.4	141.5	147.3	156.6	159.2
04 宮城	125.0	128.9	128.0	136.6	148.9	152.4	158.0	162.5	173.8	190.3	208.2	207.4
05 秋田	91.5	93.2	100.8	108.1	117.9	124.4	135.7	143.2	145.1	156.6	170.7	174.1
06 山形	86.2	93.0	96.7	99.4	109.7	114.8	125.9	130.4	136.2	141.2	152.7	155.2
07 福島	100.2	101.3	104.8	114.0	117.3	131.2	140.2	140.7	145.2	152.1	164.0	165.8
08 茨城	89.8	94.8	119.1	127.3	149.9	160.2	168.2	172.0	186.1	199.8	207.8	207.4
09 栃木	88.2	95.6	103.4	111.2	117.1	122.5	138.6	146.2	156.3	161.8	175.0	175.3
10 群馬	93.9	99.0	100.1	107.3	120.8	125.7	134.6	138.8	144.4	152.3	159.0	159.3
11 埼玉	85.0	91.7	101.9	108.1	118.8	125.9	136.7	144.1	156.8	166.1	178.8	176.8
12 千葉	105.3	106.1	110.3	124.9	136.2	148.5	159.6	165.5	176.5	184.2	199.7	196.7
13 東京	170.9	175.4	196.2	220.7	246.4	262.4	271.6	292.7	304.6	310.6	331.3	323.2
14 神奈川	107.3	113.3	121.8	134.4	147.5	155.3	166.6	173.1	179.5	186.9	197.9	195.1
15 新潟	88.5	93.4	99.9	107.5	113.8	120.3	130.0	138.7	145.5	155.1	164.5	165.6
16 富山	186.0	193.0	201.1	207.7	224.4	233.3	246.0	256.9	268.3	273.1	276.8	278.8
17 石川	148.1	151.1	153.4	170.3	183.3	193.5	176.1	192.7	201.4	211.9	214.5	214.1
18 福井	115.2	122.1	127.4	131.7	141.5	144.3	151.3	155.2	152.0	152.7	158.4	159.5
19 山梨	85.5	93.7	100.9	109.0	116.7	127.1	136.0	146.3	153.7	159.5	169.5	171.0
20 長野	111.2	112.4	119.7	128.9	137.7	141.1	155.4	160.8	168.5	174.2	185.1	186.7
21 岐阜	100.0	101.7	107.4	114.5	128.8	139.1	144.3	154.1	162.9	170.1	176.3	178.0
22 静岡	110.4	117.7	124.8	133.0	145.9	155.3	172.5	179.5	180.6	195.3	202.6	204.4
23 愛知	113.5	115.5	120.4	127.5	134.0	139.7	146.8	150.5	159.4	165.0	171.8	171.6
24 三重	87.8	91.5	96.0	104.2	113.0	119.0	125.4	140.2	141.0	148.1	158.1	159.8
25 滋賀	105.9	114.2	123.6	125.5	130.9	136.1	139.6	158.4	170.9	174.6	192.4	191.2
26 京都	130.5	132.6	139.8	151.5	161.8	171.5	181.3	188.8	196.2	209.0	221.5	220.9
27 大阪	163.1	168.8	178.2	193.5	208.6	214.7	212.5	227.0	242.0	250.1	264.5	262.7
28 兵庫	129.7	135.2	144.1	155.9	175.7	187.7	195.4	203.5	211.3	222.9	237.0	236.9
29 奈良	105.8	114.2	112.5	124.8	140.9	155.6	162.1	174.8	184.1	189.9	194.7	195.2
30 和歌山	129.5	131.6	147.5	147.7	171.9	176.1	183.8	189.3	194.4	203.7	207.6	209.6
31 鳥取	112.6	118.3	125.5	131.4	141.9	142.6	151.3	155.9	162.6	168.2	177.1	179.0
32 島根	77.9	78.6	83.9	91.4	99.7	107.0	117.3	125.4	134.2	145.9	157.7	159.3
33 岡山	105.0	108.6	112.8	120.7	142.6	148.3	164.6	169.9	176.0	183.5	190.9	191.2
34 広島	109.6	129.3	138.4	150.6	171.3	182.0	188.5	195.8	194.9	208.4	213.3	213.9
35 山口	116.2	122.1	129.6	143.5	154.9	164.8	178.9	185.5	193.4	197.9	208.1	209.8
36 徳島	193.8	204.1	224.2	250.1	268.8	279.4	292.8	294.1	306.5	303.9	324.2	327.7
37 香川	123.5	126.0	135.3	144.1	155.0	162.1	177.6	183.6	195.6	205.2	213.2	214.7
38 愛媛	110.3	115.6	125.1	126.0	135.1	139.9	152.2	156.7	161.3	170.1	177.8	179.4
39 高知	131.7	136.5	142.8	154.3	159.8	162.8	164.1	176.3	188.2	200.4	204.4	206.7
40 福岡	107.5	114.9	122.9	138.4	151.6	155.9	160.5	169.4	175.0	183.8	199.8	199.1
41 佐賀	119.8	130.0	136.0	144.9	151.6	162.4	172.4	167.6	182.4	192.0	202.5	203.9
42 長崎	91.3	98.3	108.3	120.7	133.0	140.3	150.4	160.6	169.7	178.5	187.4	189.2
43 熊本	96.9	103.6	103.0	115.5	122.3	126.1	137.6	144.3	153.3	163.3	178.3	178.7
44 大分	95.8	95.6	96.7	105.4	111.1	121.3	133.0	142.7	148.9	157.0	166.5	167.0
45 宮崎	81.8	84.9	90.7	96.3	101.4	106.0	116.2	125.6	137.9	146.2	154.7	154.8
46 鹿児島	73.1	76.9	82.5	96.7	108.1	118.9	125.8	132.4	139.9	148.2	160.5	161.5
47 沖縄	95.1	95.8	97.3	105.8	106.6	113.7	119.1	111.5	124.9	133.2	138.3	136.6

出典：医師・歯科医師・薬剤師調査(厚生労働省)