

【付表3：dista利用者数年度別推移- 2003年4月～2012年1月末】

年度	合計	月平均
2003年度(平成15年度)	3436人	286.3人
2004年度(平成16年度)	5910人	492.5人
2005年度(平成17年度)	6187人	515.5人
2006年度(平成18年度)	8402人	700.2人
2007年度(平成19年度)	9377人	781.4人
2008年度(平成20年度)	9749人	812.4人
2009年度(平成21年度)	9815人	817.9人
2010年度(平成22年度)	9989人	832.4人
2011年度(平成23年度)	6054人	605.4人
2012年1月末現在		

【付表4：dista利用者年代別状況- 2011年度(2012年1月末時点)】

期間	～10代	20代	30代	40代	50代～	合計
4月	18名	496名	166名	54名	15名	749名
5月	9名	409名	173名	49名	22名	662名
6月	15名	372名	137名	63名	22名	609名
7月	9名	360名	185名	59名	14名	627名
8月	16名	321名	151名	49名	6名	543名
9月	10名	300名	164名	76名	21名	571名
10月	10名	350名	200名	91名	18名	669名
11月	19名	348名	209名	80名	21名	677名
12月	9名	228名	214名	54名	17名	522名
1月	7名	194名	170名	40名	14名	425名
2月	名	名	名	名	名	名
3月	名	名	名	名	名	名
合計	122名	3378名	1769名	615名	170名	6054名
月平均	12.2名	337.8名	176.9名	61.5名	17.0名	605.4名

【付表5：主たるdistaカフェイベント及び教室・講座の実施内容一覧- 2011年度(2012年1月末時点)】

イベント名	イベント・教室の内容
BB - Boy×Boy-	SEXについて、STIについてのトークを織り交ぜ、参加者に自らのSEXを振り返ってもらい、STIの予防を促進させる。月1回、第2土曜日に開催
Salon de ONI	ワインを楽しみながら、年齢層の高い人も交えてじっくり深い話が出る空間を提供する。月1回、第4土曜日に開催。
レインボーアディクションミーティング	LGBTの人たち向けの様々なアディクションからの解放と回復を目的としたグループミーティング。毎月第4木曜日に開催。
東方美男	中国茶やスイーツを手軽に楽しみながら、来場者同士でじっくり話の出る空間を提供する。隔月1回、第1土曜日に開催。
CAMP!	映画を素材として、参加者と主催者でセクシャルマイノリティに関する話題を展開していくイベント。3ヶ月に1回開催。
虹茶房	地域社会を構成する様々な人達(ヘテロセクシュアル/LGBT/HIV陽性者)が等しく豊かさを求められるコミュニティ・社会の実現を目指し、ふれ合いの場を提供する。第4金曜日に開催
Café STEP	10代、20代のゲイ向けの友達作りサークル。季節に合った場所に遊びに出かけ、交流を深める。不定期開催。
教室名	
一般ハングル教室	Gayのための韓国語会話教室。教室以外にも温泉旅行に韓国旅行など、メンバーの親睦も図るイベントも行う。隔週金曜日に開催。
Sign-手話教室-	セクシャルマイノリティ対象の手話教室。日本手話でろう者と日常的な会話ができるようになる事を目的としている。隔週金曜日に開催。
中国語講座	片言でも通じる観光用の会話と中国語歌詞でカバーした日本曲の「サビ」カラオケを題材とした中国語教室。毎月第1土曜日と第3日曜日開催。
アートワークショップ アトリエP	様々な画材を使って自由にモノ作りを通して参加者にリフレッシュしてもらい、交流してもらおうオープンスタイルのワークショップ。毎月第3土曜日開催。
たいがーりりい	性的マイノリティやセクスマイナーに関する問題を、毎回違うテーマに沿って話しあう対話イベント。隔月第3木曜日開催。
堂山アートなう&ひあ	アートに関するセッション(講義)とクリエイション(実技)により、アートをより詳しく知ることを目的としたワークショップ。毎月第2木曜日開催。

【付表6: dista 展覧会の実施内容一覧- 2011年度(2012年1月末時点)】

タイトル	アーティスト	期間	来場者数
LOST VIRGIN	SUV	11月2日～11月14日	180名
Osaka Lovers	moriuo	11月30日～12月12日	42名

【付表7: dista 相談件数の推移- 2011年度(2012年1月末時点)】(電話相談・別目的での来場後に相談へ移行したものを含む)

年度	4月	5月	6月	7月	8月	9月	10月	11月	12月	1月	2月	3月	合計	月平均
2004年度	1件	3件	4件	3件	0件	1件	0件	0件	0件	3件	3件	0件	18件	1.5件
2005年度	2件	2件	0件	4件	1件	5件	1件	1件	1件	1件	0件	1件	19件	1.6件
2006年度	6件	10件	4件	0件	1件	7件	1件	3件	3件	6件	3件	5件	49件	4.0件
2007年度	5件	7件	23件	15件	9件	7件	19件	5件	5件	0件	0件	2件	97件	8.1件
2008年度	19件	10件	19件	18件	20件	19件	21件	32件	18件	23件	20件	27件	246件	20.5件
2009年度	10件	31件	16件	26件	14件	28件	19件	27件	21件	3件	1件	6件	202件	16.8件
2010年度	20件	15件	29件	9件	13件	25件	21件	10件	12件	24件	10件	5件	193件	16.0件
2011年度	23件	18件	21件	8件	11件	23件	23件	8件	3件	24件	件	件	1月迄 162件	1月迄 16.2件

【付表8: dista 相談内容の状況- 2011年度(2012年1月末時点)】

相談内容(複数チェック)		4月	5月	6月	7月	8月	9月	10月	11月	12月	1月	2月	3月	年間 合計
A群	HIV感染不安	3	3	4			3	2	1					
	STI感染不安	1	2	2				2			1			
	HIV検査に関する相談/報告	1						1	1		3			
	STI検査に関する相談/報告		1		1			1			3			
	エイズに関する一般的な質問			1										
	HIV+としての生活・制度・支援など			1			1							
	HIV+グループ・医療相談機関紹介			1			1							
	A群その他		1											
B群	恋愛・セックス	7	2	3	2	1	2	7		1	5			
	現在のパートナーとの関係	2	1				1		1	1	2			
	家族との関係について			1		1					1			
	ライフステージに関する不安・問題 (進学・仕事・就職・結婚・パートナーシップ・老後の生活等)	3		3				6	2	2	1	1		
	経済的な不安/問題			2		1	1							
	アイデンティティ、カミングアウト	1	2	2	1			3			3			
	精神的不安、疾患	1	2			2	5	2	1		1			
	薬物使用、依存からの回復 その他の健康相談			1	1	1			1					
B群その他	3	3		3	5	2		2		3				
C群	企業・行政等との協働、NPO/CBO組織運営							1		1				
	研究デザイン・論文等		1											
	C群その他	1						2						
合計	23	18	21	8	11	23	23	8	3	24			162	

【付表 9 : STI 勉強会 Café Chat 及び Boy×Boy (2011 年 4~2012 年 1 月) プラグラム実施状況 - 2012 年度 1 月末時点】

開催日	企画タイトル	参加者数 (新規参加者)	内容
2011年 2月	「ヤリたいあの男(コ)と何話そ ☆」	11名(3名)	ネットを介して知り合ったタイプの相手と実際に会って SEX に至るまでにはどのような対話やコミュニケーションが有効か、STI に感染していた場合に SEX をする上でどのようなことを考え、相手と対話し行動するのか、意見交換を行った。 使用資材◆無し(冒頭でスタッフによる寸劇を実施)
3月	「HAPPY SEX LIFE」	6名(2名)	セックスをして嬉しかったことをテーマに体験談を共有した。また未経験者にはセックスに対するイメージについて話してもらった。その後、MASH 大阪作成のセーファーセックスガイドを配布し内容の解説を行った。 使用資材◆記入用カード、セーファーセックスガイド
4月	「初めての☆☆ 「ドコから感染する？」	6名(3名)	ゲイにちなんだ初体験について6項目書かれたサイコロを振り、出たトピックについての体験談を語り、その後、SEX における行為と感染経路の関係、感染の可能性のある性感染症についての解説と意見交換を行った。 使用資材◆項目の記載されたサイコロ
5月	「オトコ同士のお付き合い」 「HIV&LIFE」	7名(5名)	男性同士の付き合い(主に恋愛)について、考え方や体験談を共有し、「付き合うこと」の考察を目的とし、テーマに困んだ疑問や質問を基に意見交換を行った。その後、HIV/AIDS との付き合いを考えるテーマで陽性者の手記を読み、意見交換と解説を行った。 使用資材◆陽性者の手記
6月	「SEX 相手に求めるポイント」 「こんな時どーする？」	18名(13名)	「SEX をする相手」「恋人」2つの条件で9項目の自分のこだわり度を数値化し、比較及び他の参加者との相違点を見つけ、自身が何を大切にしているかを振り返る機会とした。その後、STI 感染の可能性について SEX に関わる出来事からケースを設定し、質問形式で自身の行動について意見交換を行った。 使用資材◆リーダーチャート
7月	「イケル男の顔☆カラダ」 「セックスで感染症」	8名(4名)	顔や体型について自身のこだわりをランク付けし、皆と比較すると共に、自身の惹かれるポイントを振り返り、多様な好みの上に欲情や恋愛感情があることを確認する機会とした。その後、冊子を参考に各 STI の感染経路や症状、感染リスクの軽減方法を解説した。 使用資材◆ランキングシート・STI についてまとめた冊子
8月	「イカせる至極のテクニック」 「気持ちイイ予防テク」	5名(1名)	SEX の現場で役立つテクニックについて情報共有し、STI 感染リスク軽減を考えながら行為を楽しむことを伝える機会とし、意見交換を行った。その後、感染リスクと照らし合わせながら実際に適応できるリスク軽減テクニックの解説を行った。 使用資材◆人体図(2m×3mを投影)・付箋紙
9月	「オス鳴き必至☆性感帯」 「どんなプレイでどこから感染？」	3名(2名)	性感帯など体の部位に着目し、どのような行為が気持ち良いか、実践的な情報を共有し、多様な SEX の在り方の確認を目的とした。その後、出た意見を元に、体の部位と感染経路の関係について意見交換も交えながら解説を行った。 使用資材◆人体図(2m×3mを投影)・付箋紙
10月	「ゲイでラッキー？アンラッキー？」 「HIV と生活すること」	0名(0名)	参加者無しということより、dista 来場者と学習会スタッフ、dista 見学に来ていた大学関係者(ヘテロセクシュアルを含む)を含めた9名で「ゲイで良かったこと」について意見交換を行った。ゲイの生活や文化、SEX などについて傾聴してもらい、質疑応答を織り交ぜ、情報交換を行った
11月	「キス☆KISS☆接吻」 「お口の健康について」	5名(3名)	様々なバリエーションのあるキスについて体験談や考えを通し、キスに対する意識を振り返り、口腔ケアや口腔に感染する性感染症についての情報共有を行った。 使用資材◆動画
12月	「ストーリー・オブ・チンコ」 「感染経路 チンコ編」	2名(1名)	粘土を使用し、「好きなペニス」「印象的なペニス」を製作しながら話を進め、こだわり点や体験談等について話し、意見交換を行った。その後、SEX の際に気になる点や感染予防の方法や注意点等について意見交換を行った。 使用資材◆粘土
2012年 1月	ゲイ春☆セックスカルタ会 2012	4名(2名)	STI 予防やセーファーセックスの情報を歌にしたカルタ(合計約120枚)を取り合いながら、読まれた歌を元にして意見交換の機会とした。また、STI やセーファーセックスに関する歌については、適宜解説を入れ、情報共有を行った。 使用資材◆ゲイの恋愛やセックスにまつわる歌を記載したカルタ

【付表 10 若年 MSM ネットワーク構築支援プログラム step 実施状況 2011 年度 (2012 年 1 月末時点)】

開催日	企画テーマ	参加者数 (新規 STEP 参加者) (dista 初来場者)
2011年 2月26日	「合コン STEP」	8名(7名)(3名)
4月2日	「お花見 STEP」	70名(20名)(6名)
6月10日	「Café STEP」	27名(6名)(2名)
7月23日	「真田山プールに行こう」	12名(1名)(0名)
8月20日	「夏の合コン STEP」	12名(4名)(1名)

【付表11：三次予防関連プログラム2011年度活動実績】

	HIVサポートライン関西	ひよっこクラブ
実施回数	60回（120時間）	計3期 第7期 2011年6～7月 第8期 2011年10月 第9期 2012年1～2月
利用者数	計36件（2/15現在）	申込数 計21人（実数） 第7期：11人（のべ） 第8期：11人（のべ） 第9期：4人（のべ） 参加者 計13人 第7期：4人 第8期：5人 第9期：4人
スタッフ数	相談員 6人 スーパーバイザー 1人（相談員兼） コーディネーター 1人（相談員兼） 研修中 2人	ピアサポーター 2人 スタッフサポーター 4人 メディカルサポーター 2人 コーディネーター 1人 研修中・ボランティア 6人
資材配布数	カード 計3027部	フライヤー 計1377部 ちらし 計710

【付表12:HIVサポートライン関西 電話相談の詳細】

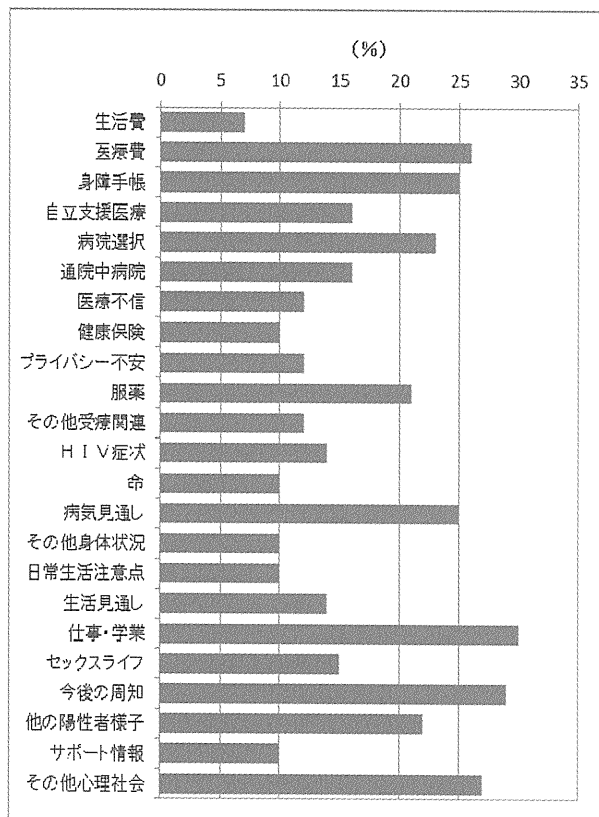
HIVサポートライン関西 相談利用者

	2011年度	2010年度	2009年度	2008年度	2007年度
実施回数	48(2/15現在)	48+臨時	48	49	24
利用者	36	33	34	36	10
陽性者 本人	15	10	17	24	7
スクリーニング陽性 本人	5	1	5	3	0
陽性者のパートナー/配偶者	3	4	0	1	0
陽性者の友人等	2	0	0	1	0
陽性者の親	0	0	2	0	0
スクリーニング陽性 周囲	0	0	0	0	2
検査中	3	1	0	1	0
感染不安等	8	17	10	5	1

2011年度 陽性者本人の相談(n=15)

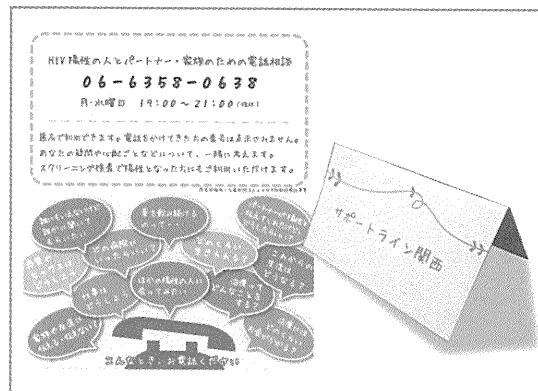
陽性判明時から相談時期までの期間	
1ヶ月以内	9
2-6ヶ月	1
7-12ヶ月	1
1年以上	0
3年以上	1
不明	3
年齢層	
20歳代	6
30歳代	2
40歳代	2
50歳代	0
60歳以上	1
不明	4
居住地	
大阪府	5
兵庫県	3
奈良県	1
その他	2
不明	4
情報源	
紙資料	3
PCサイト	2
携帯サイト	2
口コミ	1
紙資料とサイト	1
その他	2
不明	4
受診状況	
受診前	3
通院中	10
入院中	2
中断中	0
不明	0
MSMかどうか	
MSM	6
MSM以外	1
不明	8

陽性者本人の相談内容(n=73、複数)

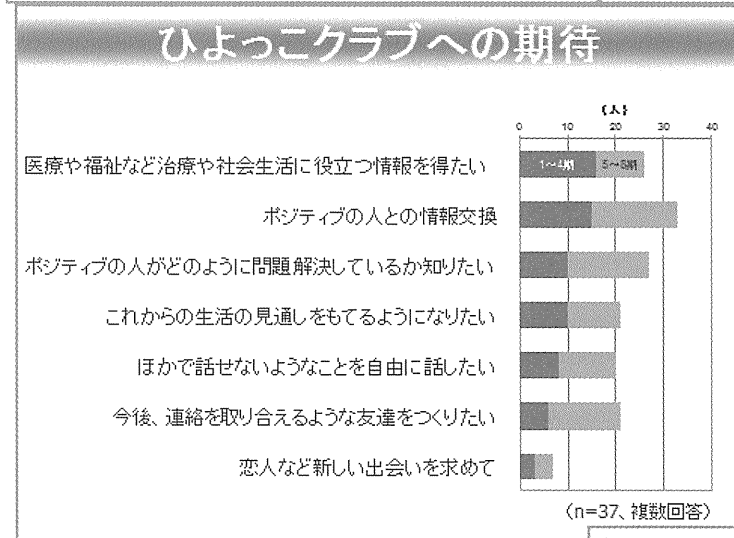
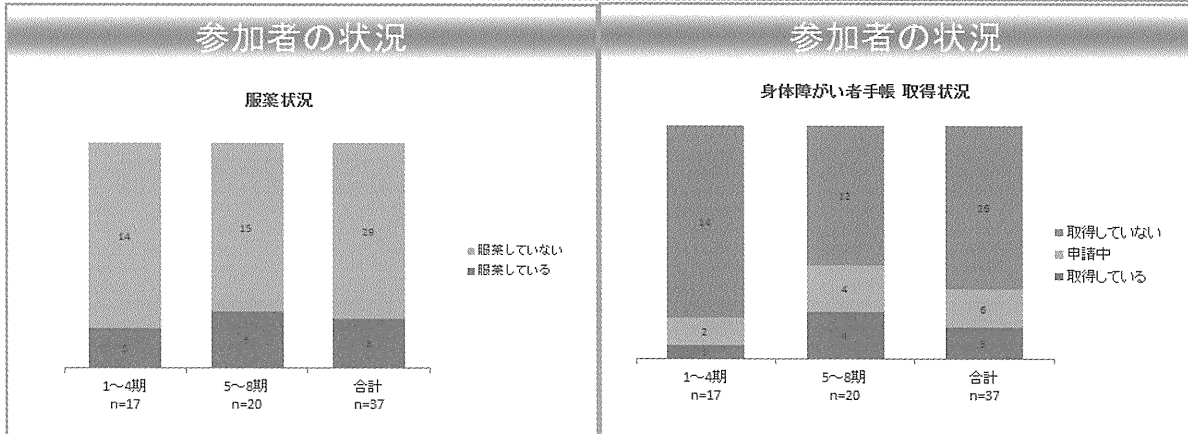
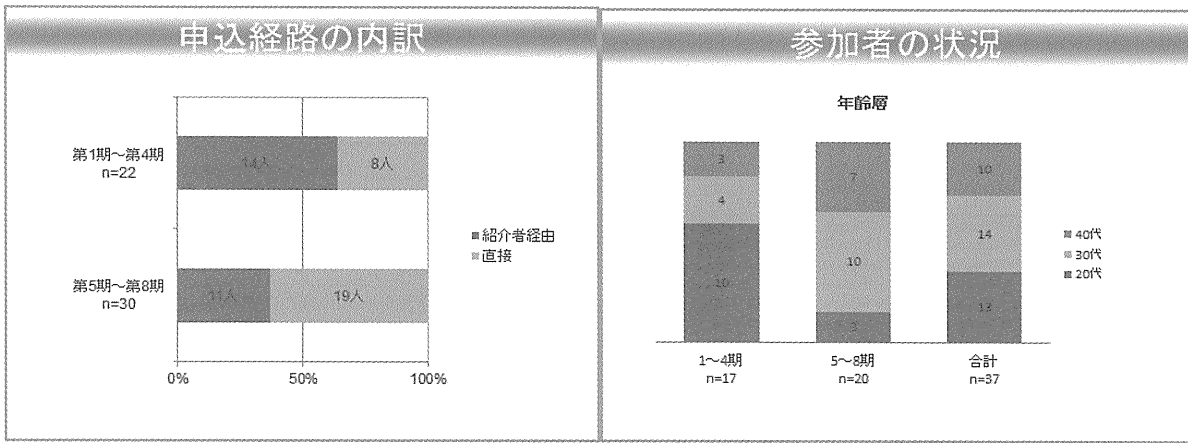


※相談の中で上がった内容。5%以下は除く。

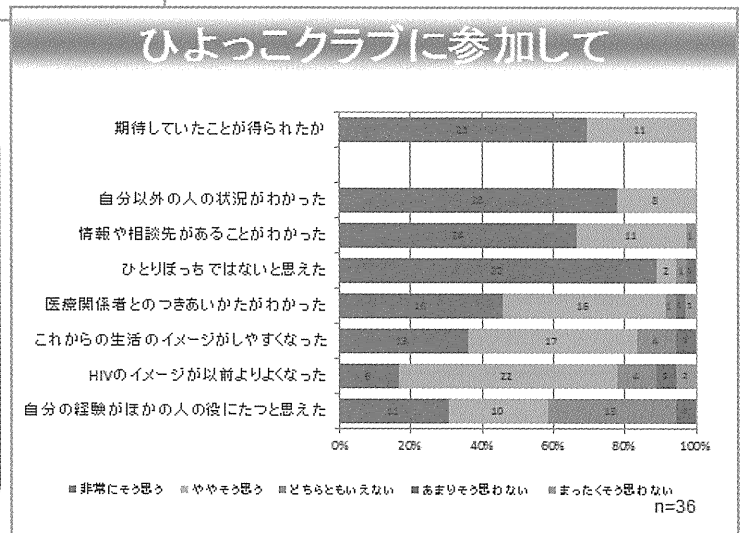
広報資料



【付表13:ひよっこクラブ 1～8期の状況】



広報資料



付表14 クラブイベントで配布したオリジナル郵送検査キット受取別分析

(重複回答を除く全回答者)

	郵送検査キット受取の有無				合計(N=439)		
	未受取群(N=167)		受取群(N=272)				
<b>居住地域</b>							
北海道ブロック	0	0.0%	4	1.5%	4	0.9%	
関東ブロック	16	9.6%	21	7.7%	37	8.4%	
甲信越ブロック	0	0.0%	1	0.4%	1	0.2%	
北陸ブロック	1	0.6%	1	0.4%	2	0.5%	
東海ブロック	14	8.4%	21	7.7%	35	8.0%	
近畿ブロック	120	71.9%	200	73.5%	320	72.9%	
中国ブロック	9	5.4%	14	5.1%	23	5.2%	
四国ブロック	2	1.2%	4	1.5%	6	1.4%	
九州ブロック	3	1.8%	5	1.8%	8	1.8%	
沖縄ブロック	2	1.2%	1	0.4%	3	0.7%	
<b>性別</b>							
男性	166	99.4%	271	99.6%	437	99.5%	
女性	1	0.6%	0	0.0%	1	0.2%	
その他	0	0.0%	1	0.4%	1	0.2%	
<b>性的指向</b>							
ゲイ(同性愛者)	137	82.0%	227	83.5%	364	82.9%	
バイセクシュアル(両性愛者)	21	12.6%	37	13.6%	58	13.2%	
ヘテロセクシュアル(異性愛者)	3	1.8%	0	0.0%	3	0.7%	
その他	0	0.0%	2	0.7%	2	0.5%	
わからない	5	3.0%	1	0.4%	6	1.4%	
決めたくない	1	0.6%	5	1.8%	6	1.4%	
<b>年齢階級</b>							
24歳以下	49	29.3%	74	27.2%	123	28.0%	
25-29歳	50	29.9%	79	29.0%	129	29.4%	
30-34歳	35	21.0%	50	18.4%	85	19.4%	
35-39歳	22	13.2%	41	15.1%	63	14.4%	
40歳以上	11	6.6%	28	10.3%	39	8.9%	
<b>これまでにHIV抗体検査(エイズ検査)を受けようと思ったことはありますか？</b>							
ある	141	84.4%	231	84.9%	372	84.7%	
ない	26	15.6%	41	15.1%	67	15.3%	
<b>これまでにHIV抗体検査(エイズ検査)を受けたことはありますか？</b>							
ある	118	70.7%	185	68.0%	303	69.0%	
ない	49	29.3%	87	32.0%	136	31.0%	
<b>コミュニティセンターに行ったことがありますか？</b>							
行ったことがある	63	37.7%	104	38.2%	167	38.0%	
知っているが行ったことない	27	16.2%	42	15.4%	69	15.7%	
知らない	77	46.1%	126	46.3%	203	46.2%	
<b>あなたは「HIVサポートライン関西-HIV陽性の人とパートナー・家族のための電話相談-」を知っていますか？</b>							
知っている	23	13.8%	49	18.0%	72	16.4%	
知らない	144	86.2%	223	82.0%	367	83.6%	
<b>あなたは「ひよっこクラブ-HIVポジティブとわかって間もない人のためのグループミーティング-」を知っていますか？</b>							
知っている	21	12.6%	26	9.6%	47	10.7%	
知らない	146	87.4%	246	90.4%	392	89.3%	

付表15 近畿在住のゲイ・バイセクシュアル男性における郵送検査キット受取別分析(1)

	郵送検査キット受取の有無				合計	Pearson カイ2乗	
	未受取		受取				
<b>居住地域</b>							
滋賀県	5	4.3%	7	3.5%	12	3.8%	0.95
京都府	17	14.5%	25	12.6%	42	13.3%	
大阪府	75	64.1%	130	65.7%	205	65.1%	
兵庫県	18	15.4%	31	15.7%	49	15.6%	
奈良県	1	0.9%	4	2.0%	5	1.6%	
和歌山県	1	0.9%	1	0.5%	2	0.6%	
合計	117	100.0%	198	100.0%	315	100.0%	
<b>性的指向</b>							
ゲイ(同性愛者)	98	83.8%	166	83.8%	264	83.8%	0.09
バイセクシュアル(両性愛者)	14	12.0%	27	13.6%	41	13.0%	
ヘテロセクシュアル(異性愛者)	0	0.0%	1	0.5%	1	0.3%	
その他	0	0.0%	0	0.0%	0	0.0%	
わからない	4	3.4%	0	0.0%	4	1.3%	
決めたくない	1	0.9%	4	2.0%	5	1.6%	
合計	117	100.0%	198	100.0%	315	100.0%	
<b>あなたは、現在だれかと一緒に暮らしていますか？</b>							
一人暮らし	56	47.9%	99	50.0%	155	49.2%	0.92
家族と同居	50	42.7%	80	40.4%	130	41.3%	
家族以外と同居	11	9.4%	19	9.6%	30	9.5%	
合計	117	100.0%	198	100.0%	315	100.0%	
<b>現在、あなたの雇用形態は次のどれにあてはまりますか？</b>							
正規雇用	-	-	-	-	-	-	-
非正規雇用	-	-	-	-	-	-	-
働いてない	-	-	-	-	-	-	-
その他	-	-	-	-	-	-	-
合計	-	-	-	-	-	-	-
<b>あなたは現在、結婚していますか？</b>							
結婚している	0	0.0%	2	1.0%	2	0.6%	0.28
結婚していない	117	100.0%	196	99.0%	313	99.4%	
合計	117	100.0%	198	100.0%	315	100.0%	
<b>あなたは現在、健康保険を持っていますか？</b>							
国民健康保険	49	41.9%	80	40.4%	129	41.0%	0.32
職場の健康保険	56	47.9%	92	46.5%	148	47.0%	
被扶養者の健康保険(家族・親族等の扶養)	7	6.0%	22	11.1%	29	9.2%	
持っていない	5	4.3%	4	2.0%	9	2.9%	
合計	117	100.0%	198	100.0%	315	100.0%	



付表 16 近畿在住のゲイ・バイセクシュアル男性における郵送検査キット受取別分析(2)

	郵送検査キット受取の有無				合計	Pearson カイ2乗	
	未受取		受取				
過去6ヵ月間に、ゲイバーをどのくらい利用しましたか？							
よく利用した(毎週1回以上)	25	21.4%	35	17.7%	60	19.0%	0.79
まあまあ利用した	37	31.6%	60	30.3%	97	30.8%	
あまり利用しなかった(半年に2回以下)	30	25.6%	59	29.8%	89	28.3%	
全く利用しなかった	25	21.4%	44	22.2%	69	21.9%	
合計	117	100.0%	198	100.0%	315	100.0%	
過去6ヵ月間に、有料ハッテン場をどのくらい利用しましたか？							
よく利用した(毎週1回以上)	14	12.0%	18	9.1%	32	10.2%	0.71
まあまあ利用した	25	21.4%	52	26.3%	77	24.4%	
あまり利用しなかった(半年に2回以下)	31	26.5%	52	26.3%	83	26.3%	
全く利用しなかった	47	40.2%	76	38.4%	123	39.0%	
合計	117	100.0%	198	100.0%	315	100.0%	
次の中で過去6ヵ月間に利用したものはありますか？(複数回答)							
ゲイバー	89	76.1%	145	73.2%	234	74.3%	0.58
ゲイナイト	58	49.6%	109	55.1%	167	53.0%	0.35
ゲイショップ	32	27.4%	76	38.4%	108	34.3%	0.05
PC出会い系サイト	34	29.1%	47	23.7%	81	25.7%	0.30
携帯出会い系サイト	50	42.7%	90	45.5%	140	44.4%	0.64
mixiなどのSNS	60	51.3%	103	52.0%	163	51.7%	0.90
エロ系SNS	25	21.4%	53	26.8%	78	24.8%	0.28
スマートフォンのゲイ向けアプリ	67	57.3%	103	52.0%	170	54.0%	0.37
ゲイ向けサークル	11	9.4%	22	11.1%	33	10.5%	0.63
ゲイ向け合コン	9	7.7%	17	8.6%	26	8.3%	0.78
ゲイの乱パ	2	1.7%	6	3.0%	8	2.5%	0.47
有料のハッテン場	34	29.1%	72	36.4%	106	33.7%	0.18
野外のハッテン場	4	3.4%	12	6.1%	16	5.1%	0.30
ハッテン場で有名な公共施設	14	12.0%	39	19.7%	53	16.8%	0.08
あなたの友達や知り合いにHIVに感染している人はいると思いますか？							
いる	38	32.5%	67	33.8%	105	33.3%	0.81
いると思う	25	21.4%	36	18.2%	61	19.4%	
いないと思う	28	23.9%	56	28.3%	84	26.7%	
いない	8	6.8%	15	7.6%	23	7.3%	
わからない	18	15.4%	24	12.1%	42	13.3%	
合計	117	100.0%	198	100.0%	315	100.0%	
過去6ヵ月間に彼氏や恋人とHIVやエイズについて話したことがありますか？							
ある	40	34.2%	69	34.8%	109	34.6%	0.96
ない	47	40.2%	81	40.9%	128	40.6%	
彼氏・恋人がいなかった	30	25.6%	48	24.2%	78	24.8%	
合計	117	100.0%	198	100.0%	315	100.0%	
過去6ヵ月間に友達や知り合いとHIVやエイズについて話したことがありますか？							
ある	67	57.3%	124	62.6%	191	60.6%	0.35
ない	50	42.7%	74	37.4%	124	39.4%	
合計	117	100.0%	198	100.0%	315	100.0%	

付表17 近畿在住のゲイ・バイセクシュアル男性における郵送検査キット受取別分析(3)

	郵送検査キット受取の有無				合計	Pearson カイ2乗	
	未受取		受取				
これまでにHIV抗体検査(エイズ検査)を受けようと思ったことはありますか？							
ある	99	84.6%	171	86.4%	270	85.7%	0.67
ない	18	15.4%	27	13.6%	45	14.3%	
合計	117	100.0%	198	100.0%	315	100.0%	
これまでにHIV抗体検査(エイズ検査)を受けたことはありますか？							
ある	81	69.2%	132	66.7%	213	67.6%	0.64
ない	36	30.8%	66	33.3%	102	32.4%	
合計	117	100.0%	198	100.0%	315	100.0%	
これまでにHIV抗体検査(エイズ検査)を受けた場所はどこですか？(複数回答)							
保健所の通常検査	41	35.0%	79	39.9%	120	38.1%	0.37
保健所の即日検査	19	16.2%	34	17.2%	53	16.8%	0.83
保健所の夜間検査	5	4.3%	18	9.1%	23	7.3%	0.21
医療センターなどの病院	8	6.8%	8	4.0%	16	5.1%	0.53
クリニック・医院・診療所	14	12.0%	17	8.6%	31	9.8%	0.60
郵送検査キット	0	0.0%	7	3.5%	7	2.2%	0.10
ゲイ向けの日曜検査	10	8.5%	15	7.6%	25	7.9%	0.88
その他	1	0.9%	4	2.0%	5	1.6%	0.63
過去1年間にHIV抗体検査(エイズ検査)を受けたことはありますか？							
ある	49	41.9%	80	40.4%	129	41.0%	0.05
ない	25	21.4%	51	25.8%	76	24.1%	
1年以上前に陽性を確認	6	5.1%	1	0.5%	7	2.2%	
答えたくない	1	0.9%	0	0.0%	1	0.3%	
生涯受検経験なし	36	30.8%	66	33.3%	102	32.4%	
合計	117	100.0%	198	100.0%	315	100.0%	
過去1年間にHIV抗体検査(エイズ検査)を受けた場所はどこですか？(複数回答)							
保健所の通常検査	21	17.9%	41	20.7%	62	19.7%	0.64
保健所の即日検査	13	11.1%	24	12.1%	37	11.7%	0.80
保健所の夜間検査	2	1.7%	5	2.5%	7	2.2%	0.78
医療センターなどの病院	4	3.4%	1	0.5%	5	1.6%	0.19
クリニック・医院・診療所	10	8.5%	14	7.1%	24	7.6%	0.81
郵送検査キット	0	0.0%	4	2.0%	4	1.3%	0.34
その他	3	2.6%	2	1.0%	5	1.6%	0.60

付表18 近畿在住のゲイ・バイセクシュアル男性における郵送検査キット受取別分析(4)

	郵送検査キット受取の有無				合計	Pearson カイ2乗	
	未受取		受取				
これまでに男性とセックスをしたことがありますか？							
ある	113	96.6%	195	98.5%	308	97.8%	0.27
ない	4	3.4%	3	1.5%	7	2.2%	
合計	117	100.0%	198	100.0%	315	100.0%	
これまでに男性とアナルセックスをしたことがありますか？							
ある	101	86.3%	191	96.5%	292	92.7%	<0.01
ない	16	13.7%	7	3.5%	23	7.3%	
合計	117	100.0%	198	100.0%	315	100.0%	
過去6ヶ月間のオーラルセックス経験							
なし	47	40.2%	88	44.4%	135	42.9%	0.46
あり	70	59.8%	110	55.6%	180	57.1%	
合計	117	100.0%	198	100.0%	315	100.0%	
過去6ヶ月間の薬物併用経験(ラッシュ・ゴメオ・バイアグラ・その他のセックスドラッグ等)							
いずれも利用なし	98	83.8%	159	80.3%	257	81.6%	0.44
いずれか利用	19	16.2%	39	19.7%	58	18.4%	
合計	117	100.0%	198	100.0%	315	100.0%	
過去6ヶ月間に、コンドームを買ったことがありますか？							
ある	60	51.3%	100	50.5%	160	50.8%	0.89
ない	57	48.7%	98	49.5%	155	49.2%	
合計	117	100.0%	198	100.0%	315	100.0%	
過去6ヶ月間に、コンドームをすぐに使えるよういつも身近に持っていましたか？							
いつも持っていた	49	41.9%	93	47.0%	142	45.1%	0.64
時々持っていた	35	29.9%	57	28.8%	92	29.2%	
持っていなかった	33	28.2%	48	24.2%	81	25.7%	
合計	117	100.0%	198	100.0%	315	100.0%	

付表19 近畿在住のゲイ・バイセクシュアル男性における郵送検査キット受取別分析(5)

	郵送検査キット受取の有無				合計	Pearson カイ2乗	
	未受取		受取				
一番最近にアナルセックスをしたのはいつですか？*1							
現在から過去6ヵ月間の間	74	73.3%	148	77.5%	222	76.0%	0.07
過去6ヵ月間から過去1年間の間	13	12.9%	9	4.7%	22	7.5%	
1年以上前	10	9.9%	21	11.0%	31	10.6%	
覚えていない	4	4.0%	13	6.8%	17	5.8%	
合計	101	100.0%	191	100.0%	292	100.0%	
一番最近にアナルセックスをした相手はどれにあてはまりますか？*1							
彼氏や恋人	36	35.6%	69	36.1%	105	36.0%	0.22
友達やセクフレ	29	28.7%	68	35.6%	97	33.2%	
その場限りの相手	33	32.7%	53	27.7%	86	29.5%	
その他	3	3.0%	1	0.5%	4	1.4%	
合計	101	100.0%	191	100.0%	292	100.0%	
そのときの相手とアナルセックスをしたときに、コンドームを使用しましたか？*1							
使用	76	75.2%	153	80.1%	229	78.4%	0.62
不使用	22	21.8%	33	17.3%	55	18.8%	
覚えていない	3	3.0%	5	2.6%	8	2.7%	
合計	101	100.0%	191	100.0%	292	100.0%	
そのときの相手と、初めて知り合ったのはどこですか？*1							
ゲイバー	13	12.9%	25	13.1%	38	13.0%	0.49
ゲイナイト	3	3.0%	8	4.2%	11	3.8%	
ゲイショップ	0	0.0%	3	1.6%	3	1.0%	
PC出会い系	8	7.9%	10	5.2%	18	6.2%	
携帯出会い系	17	16.8%	37	19.4%	54	18.5%	
mixiなどのSNS	2	2.0%	13	6.8%	15	5.1%	
エロ系SNS	2	2.0%	1	0.5%	3	1.0%	
スマートフォンのゲイ向けアプリ	20	19.8%	31	16.2%	51	17.5%	
ゲイ向けサークル	2	2.0%	5	2.6%	7	2.4%	
ゲイ向け合コン	1	1.0%	3	1.6%	4	1.4%	
ゲイの乱パ	0	0.0%	1	0.5%	1	0.3%	
有料ハッテン場	23	22.8%	39	20.4%	62	21.2%	
野外ハッテン場	0	0.0%	3	1.6%	3	1.0%	
ハッテン場で有名な公共施設	0	0.0%	2	1.0%	2	0.7%	
覚えていない	10	9.9%	10	5.2%	20	6.8%	
合計	101	100.0%	191	100.0%	292	100.0%	
そのときセックスする前にコンドームについてどのように思っていましたか？*1							
使いたいと思っていた	78	77.2%	151	79.1%	229	78.4%	0.47
使いたいと思っていなかった	5	5.0%	13	6.8%	18	6.2%	
相手に合わせようと思っていた(相手次第)	16	15.8%	20	10.5%	36	12.3%	
わからない/覚えていない	2	2.0%	7	3.7%	9	3.1%	
合計	101	100.0%	191	100.0%	292	100.0%	
そのときコンドームやローションは手の届く所にありましたか？*1							
コンドームもローションもあった	81	80.2%	155	81.2%	236	80.8%	0.46
コンドームだけあった	3	3.0%	10	5.2%	13	4.5%	
ローションだけあった	10	9.9%	20	10.5%	30	10.3%	
コンドームもローションもなかった	6	5.9%	4	2.1%	10	3.4%	
わからない/覚えていない	1	1.0%	2	1.0%	3	1.0%	
合計	101	100.0%	191	100.0%	292	100.0%	

\*1生涯のアナルセックス経験がある人を分析対象としたため総数は異なる

付表20 近畿在住のゲイ・バイセクシュアル男性における郵送検査キット受取別分析(6)

	郵送検査キット受取の有無				合計	Pearson カイ2乗	
	未受取		受取				
過去6ヶ月間のアナルセックス経験*1							
なし	13	12.9%	27	14.1%	40	13.7%	0.76
あり	88	87.1%	164	85.9%	252	86.3%	
合計	101	100.0%	191	100.0%	292	100.0%	
過去6ヶ月間のアナルセックス時のコンドーム使用状況*2							
非常用	53	60.2%	66	40.2%	119	47.2%	<0.01
常用	35	39.8%	98	59.8%	133	52.8%	
合計	88	100.0%	164	100.0%	252	100.0%	
過去6ヶ月間に彼氏や恋人などの相手とアナルセックスをしましたか?*1							
なし	60	59.4%	114	59.7%	174	59.6%	0.96
あり	41	40.6%	77	40.3%	118	40.4%	
合計	101	100.0%	191	100.0%	292	100.0%	
彼氏や恋人などの相手とのコンドーム使用状況*3							
非常用	25	61.0%	32	41.6%	57	48.3%	0.04
常用	16	39.0%	45	58.4%	61	51.7%	
合計	41	100.0%	77	100.0%	118	100.0%	
過去6ヶ月間に友達やセクフレなど恋人ではない特定の相手とアナルセックスをしましたか?*1							
なし	62	61.4%	121	63.4%	183	62.7%	0.74
あり	39	38.6%	70	36.6%	109	37.3%	
合計	101	100.0%	191	100.0%	292	100.0%	
友達やセクフレなど恋人ではない特定の相手とのコンドーム使用状況*4							
非常用	26	66.7%	28	40.0%	54	49.5%	0.01
常用	13	33.3%	42	60.0%	55	50.5%	
合計	39	100.0%	70	100.0%	109	100.0%	
過去6ヶ月間にその場限りの相手とアナルセックスをしましたか?*1							
なし	62	61.4%	130	68.1%	192	65.8%	0.25
あり	39	38.6%	61	31.9%	100	34.2%	
合計	101	100.0%	191	100.0%	292	100.0%	
その場限りの相手とのコンドーム使用状況*5							
非常用	17	43.6%	21	34.4%	38	38.0%	
常用	22	56.4%	40	65.6%	62	62.0%	
合計	39	100.0%	61	100.0%	100	100.0%	

\*1生涯のアナルセックス経験がある人を分析対象としたため総数は異なる

\*2過去6ヶ月間のアナルセックス経験がある人を分析対象としたため総数は異なる

\*3過去6ヶ月間に彼氏・恋人とのアナルセックス経験がある人を分析対象としたため総数は異なる

\*4過去6ヶ月間に友達やセクフレなど恋人ではない相手とのアナルセックス経験がある人を分析対象としたため総数は異なる

\*5過去6ヶ月間にその場限りの相手とのアナルセックス経験がある人を分析対象としたため総数は異なる

付表21 近畿在住のゲイ・バイセクシュアル男性における郵送検査キット受取別分析(7)

	郵送検査キット受取の有無				合計	Pearson カイ2乗	
	未受取		受取				
コミュニティセンターに行ったことがありますか？							
行ったことがある	58	49.6%	90	45.5%	148	47.0%	0.56
知っているが行ったことない	20	17.1%	30	15.2%	50	15.9%	
知らない	39	33.3%	78	39.4%	117	37.1%	
合計	117	100.0%	198	100.0%	315	100.0%	
コミュニティペーパーを読んだことがありますか？							
読んだことがある	81	69.2%	130	65.7%	211	67.0%	0.77
知っているが読んだことない	5	4.3%	11	5.6%	16	5.1%	
知らない	31	26.5%	57	28.8%	88	27.9%	
合計	117	100.0%	198	100.0%	315	100.0%	
あなたはMASH大阪が実施している「選べる!!1000円キャンペーン」を知っていますか？							
利用した	11	9.4%	20	10.1%	31	9.8%	0.69
知っているが利用したことはない	25	21.4%	50	25.3%	75	23.8%	
知らない	81	69.2%	128	64.6%	209	66.3%	
合計	117	100.0%	198	100.0%	315	100.0%	
あなたは「HIVサポートライン関西-HIV陽性の人とパートナー・家族のための電話相談-」を知っていますか？							
知っている	20	17.1%	39	19.7%	59	18.7%	0.57
知らない	97	82.9%	159	80.3%	256	81.3%	
合計	117	100.0%	198	100.0%	315	100.0%	
あなたは「ひよっこクラブ+HIVポジティブとわかって間もない人のためのグループミーティング-」を知っていますか？							
知っている	21	17.9%	21	10.6%	42	13.3%	0.06
知らない	96	82.1%	177	89.4%	273	86.7%	
合計	117	100.0%	198	100.0%	315	100.0%	
あなたは現在実施されている「オンラインアンケートREACH Online 2011」に回答したことがありますか？							
ある	22	18.8%	43	21.7%	65	20.6%	0.54
ない	95	81.2%	155	78.3%	250	79.4%	
合計	117	100.0%	198	100.0%	315	100.0%	

付表22 G-Com Quest (Gay Community-based Questionnaire)年齢別分析(1)

	年齢階級						合計	Pearson カイ2乗	
	29歳以下		30-39歳		40歳以上				
居住地域									
滋賀県	9	4.5%	2	2.0%	1	5.9%	12	3.8%	0.48
京都府	27	13.5%	13	13.3%	2	11.8%	42	13.3%	
大阪府	127	63.5%	70	71.4%	8	47.1%	205	65.1%	
兵庫県	31	15.5%	12	12.2%	6	35.3%	49	15.6%	
奈良県	4	2.0%	1	1.0%	0	0.0%	5	1.6%	
和歌山県	2	1.0%	0	0.0%	0	0.0%	2	0.6%	
合計	200	100.0%	98	100.0%	17	100.0%	315	100.0%	
性的指向									
ゲイ(同性愛者)	162	81.0%	87	88.8%	15	88.2%	264	83.8%	0.57
バイセクシュアル(両性愛者)	28	14.0%	11	11.2%	2	11.8%	41	13.0%	
ヘテロセクシュアル(異性愛者)	0	0.0%	0	0.0%	0	0.0%	0	0.0%	
その他	1	0.5%	0	0.0%	0	0.0%	1	0.3%	
わからない	4	2.0%	0	0.0%	0	0.0%	4	1.3%	
決めたくない	5	2.5%	0	0.0%	0	0.0%	5	1.6%	
合計	200	100.0%	98	100.0%	17	100.0%	315	100.0%	
あなたは、現在だけかと一緒に暮らしていますか？									
一人暮らし	96	48.0%	51	52.0%	8	47.1%	155	49.2%	0.75
家族と同居	86	43.0%	38	38.8%	6	35.3%	130	41.3%	
家族以外と同居	18	9.0%	9	9.2%	3	17.6%	30	9.5%	
合計	200	100.0%	98	100.0%	17	100.0%	315	100.0%	
現在、あなたの雇用形態は次のどれにあてはまりますか？									
正規雇用	-	-	-	-	-	-	-	-	
非正規雇用	-	-	-	-	-	-	-	-	
働いてない	-	-	-	-	-	-	-	-	
その他	-	-	-	-	-	-	-	-	
合計	-	-	-	-	-	-	-	-	
あなたは現在、結婚していますか？									
結婚している	1	0.5%	0	0.0%	1	5.9%	2	0.6%	0.02
結婚していない	199	99.5%	98	100.0%	16	94.1%	313	99.4%	
合計	200	100.0%	98	100.0%	17	100.0%	315	100.0%	
あなたは現在、健康保険を持っていますか？									
国民健康保険	90	45.0%	33	33.7%	6	35.3%	129	41.0%	<0.01
職場の健康保険	74	37.0%	64	65.3%	10	58.8%	148	47.0%	
被扶養者の健康保険(家族・親族等の扶養)	28	14.0%	1	1.0%	0	0.0%	29	9.2%	
持っていない	8	4.0%	0	0.0%	1	5.9%	9	2.9%	
合計	200	100.0%	98	100.0%	17	100.0%	315	100.0%	

付表23 G-Com Quest (Gay Community-based Questionnaire)年齢別分析(2)

	年齢階級						合計	Pearson カイ2乗	
	29歳以下		30-39歳		40歳以上				
過去6ヵ月間に、ゲイバーをどのくらい利用しましたか？									
よく利用した(毎週1回以上)	39	19.5%	19	19.4%	2	11.8%	60	19.0%	0.71
まあまあ利用した	63	31.5%	30	30.6%	4	23.5%	97	30.8%	
あまり利用しなかった(半年に2回以下)	52	26.0%	29	29.6%	8	47.1%	89	28.3%	
全く利用しなかった	46	23.0%	20	20.4%	3	17.6%	69	21.9%	
合計	200	100.0%	98	100.0%	17	100.0%	315	100.0%	
過去6ヵ月間に、有料ハッテン場をどのくらい利用しましたか？									
よく利用した(毎週1回以上)	22	11.0%	9	9.2%	1	5.9%	32	10.2%	0.97
まあまあ利用した	50	25.0%	23	23.5%	4	23.5%	77	24.4%	
あまり利用しなかった(半年に2回以下)	49	24.5%	29	29.6%	5	29.4%	83	26.3%	
全く利用しなかった	79	39.5%	37	37.8%	7	41.2%	123	39.0%	
合計	200	100.0%	98	100.0%	17	100.0%	315	100.0%	
次の中で過去6ヵ月間に利用したものはありますか？(複数回答)									
ゲイバー	150	75.0%	72	73.5%	12	70.6%	234	74.3%	0.90
ゲイナイト	102	51.0%	56	57.1%	9	52.9%	167	53.0%	
ゲイショップ	62	31.0%	40	40.8%	6	35.3%	108	34.3%	0.24
PC出会い系サイト	50	25.0%	29	29.6%	2	11.8%	81	25.7%	
携帯出会い系サイト	87	43.5%	47	48.0%	6	35.3%	140	44.4%	0.57
mixiなどのSNS	98	49.0%	56	57.1%	9	52.9%	163	51.7%	
エロ系SNS	45	22.5%	30	30.6%	3	17.6%	78	24.8%	0.25
スマートフォンのゲイ向けアプリ	109	54.5%	53	54.1%	8	47.1%	170	54.0%	
ゲイ向けサークル	17	8.5%	14	14.3%	2	11.8%	33	10.5%	0.30
ゲイ向け合コン	23	11.5%	3	3.1%	0	0.0%	26	8.3%	
ゲイの乱バ	3	1.5%	4	4.1%	1	5.9%	8	2.5%	0.27
有料のハッテン場	59	29.5%	38	38.8%	9	52.9%	106	33.7%	
野外のハッテン場	7	3.5%	7	7.1%	2	11.8%	16	5.1%	0.18
ハッテン場で有名な公共施設	28	14.0%	22	22.4%	3	17.6%	53	16.8%	
あなたの友達や知り合いにHIVに感染している人はいると思いますか？									
いる	58	29.0%	38	38.8%	9	52.9%	105	33.3%	0.34
いると思う	43	21.5%	16	16.3%	2	11.8%	61	19.4%	
いないと思う	55	27.5%	26	26.5%	3	17.6%	84	26.7%	
いない	17	8.5%	4	4.1%	2	11.8%	23	7.3%	
わからない	27	13.5%	14	14.3%	1	5.9%	42	13.3%	
合計	200	100.0%	98	100.0%	17	100.0%	315	100.0%	
過去6ヵ月間に彼氏や恋人とHIVやエイズについて話したことがありますか？									
ある	66	33.0%	37	37.8%	6	35.3%	109	34.6%	0.37
ない	86	43.0%	33	33.7%	9	52.9%	128	40.6%	
彼氏・恋人がいなかった	48	24.0%	28	28.6%	2	11.8%	78	24.8%	
合計	200	100.0%	98	100.0%	17	100.0%	315	100.0%	
過去6ヵ月間に友達や知り合いとHIVやエイズについて話したことがありますか？									
ある	119	59.5%	63	64.3%	9	52.9%	191	60.6%	0.58
ない	81	40.5%	35	35.7%	8	47.1%	124	39.4%	
合計	200	100.0%	98	100.0%	17	100.0%	315	100.0%	



付表24 G-Com Quest (Gay Community-based Questionnaire)年齢別分析(3)

	年齢階級						合計	Pearson カイ2乗		
	29歳以下		30-39歳		40歳以上					
これまでにHIV抗体検査(エイズ検査)を受けようと思ったことはありますか？										
ある	171	85.5%	84	85.7%	15	88.2%	270	85.7%	0.95	
ない	29	14.5%	14	14.3%	2	11.8%	45	14.3%		
合計	200	100.0%	98	100.0%	17	100.0%	315	100.0%		
これまでにHIV抗体検査(エイズ検査)を受けたことはありますか？										
ある	125	62.5%	75	76.5%	13	76.5%	213	67.6%	0.04	
ない	75	37.5%	23	23.5%	4	23.5%	102	32.4%		
合計	200	100.0%	98	100.0%	17	100.0%	315	100.0%		
これまでにHIV抗体検査(エイズ検査)を受けた場所はどこですか？(複数回答)										
保健所の通常検査	71	35.5%	40	40.8%	9	52.9%	120	38.1%	0.10	
保健所の即日検査	36	18.0%	14	14.3%	3	17.6%	53	16.8%		
保健所の夜間検査	5	2.5%	17	17.3%	1	5.9%	23	7.3%	<0.01	
医療センターなどの病院	6	3.0%	9	9.2%	1	5.9%	16	5.1%	0.04	
クリニック・医院・診療所	16	8.0%	14	14.3%	1	5.9%	31	9.8%	0.07	
郵送検査キット	5	2.5%	2	2.0%	0	0.0%	7	2.2%	0.12	
ゲイ向けの日曜検査	10	5.0%	11	11.2%	4	23.5%	25	7.9%	0.01	
その他	4	2.0%	1	1.0%	0	0.0%	5	1.6%	0.11	
過去1年間にHIV抗体検査(エイズ検査)を受けたことはありますか？										
ある	81	40.5%	41	41.8%	7	41.2%	129	41.0%	0.01	
ない	39	19.5%	33	33.7%	4	23.5%	76	24.1%		
1年以上前に陽性を確認	5	2.5%	0	0.0%	2	11.8%	7	2.2%		
答えたくない	0	0.0%	1	1.0%	0	0.0%	1	0.3%		
生涯受検経験なし	75	37.5%	23	23.5%	4	23.5%	102	32.4%		
合計	200	100.0%	98	100.0%	17	100.0%	315	100.0%		
過去1年間にHIV抗体検査(エイズ検査)を受けた場所はどこですか？(複数回答)										
保健所の通常検査	40	20.0%	18	18.4%	4	23.5%	62	19.7%	0.10	
保健所の即日検査	29	14.5%	7	7.1%	1	5.9%	37	11.7%		
保健所の夜間検査	2	1.0%	5	5.1%	0	0.0%	7	2.2%	0.02	
医療センターなどの病院	2	1.0%	3	3.1%	0	0.0%	5	1.6%	0.06	
クリニック・医院・診療所	15	7.5%	8	8.2%	1	5.9%	24	7.6%	0.12	
郵送検査キット	2	1.0%	2	2.0%	0	0.0%	4	1.3%	0.09	
その他	4	2.0%	0	0.0%	1	5.9%	5	1.6%	0.03	

付表25 G-Com Quest (Gay Community-based Questionnaire)年齢別分析(4)

	年齢階級						合計	Pearson カイ2乗		
	29歳以下		30-39歳		40歳以上					
これまでに男性とセックスをしたことがありますか？										
ある	193	96.5%	98	100.0%	17	100.0%	308	97.8%	0.13	
ない	7	3.5%	0	0.0%	0	0.0%	7	2.2%		
合計	200	100.0%	98	100.0%	17	100.0%	315	100.0%		
これまでに男性とアナルセックスをしたことがありますか？										
ある	186	93.0%	91	92.9%	15	88.2%	292	92.7%	0.77	
ない	14	7.0%	7	7.1%	2	11.8%	23	7.3%		
合計	200	100.0%	98	100.0%	17	100.0%	315	100.0%		
過去6ヶ月間のオーラルセックス経験										
なし	81	40.5%	42	42.9%	12	70.6%	135	42.9%	0.06	
あり	119	59.5%	56	57.1%	5	29.4%	180	57.1%		
合計	200	100.0%	98	100.0%	17	100.0%	315	100.0%		
過去6ヶ月間の薬物併用経験(ラッシュ・ゴメオ・バイアグラ・その他のセックスドラッグ等)										
いずれも利用なし	169	84.5%	75	76.5%	13	76.5%	257	81.6%	0.21	
いずれか利用	31	15.5%	23	23.5%	4	23.5%	58	18.4%		
合計	200	100.0%	98	100.0%	17	100.0%	315	100.0%		
過去6ヶ月間に、コンドームを買ったことがありますか？										
ある	107	53.5%	47	48.0%	6	35.3%	160	50.8%	0.28	
ない	93	46.5%	51	52.0%	11	64.7%	155	49.2%		
合計	200	100.0%	98	100.0%	17	100.0%	315	100.0%		
過去6ヶ月間に、コンドームをすぐに使えるよういつも身近に持っていましたか？										
いつも持っていた	84	42.0%	48	49.0%	10	58.8%	142	45.1%	0.15	
時々持っていた	66	33.0%	25	25.5%	1	5.9%	92	29.2%		
持っていなかった	50	25.0%	25	25.5%	6	35.3%	81	25.7%		
合計	200	100.0%	98	100.0%	17	100.0%	315	100.0%		

付表26 G-Com Quest (Gay Community-based Questionnaire)年齢別分析(5)

	年齢階級						合計	Pearson カイ2乗	
	29歳以下		30-39歳		40歳以上				
一番最近にアナルセックスをしたのはいつですか？*1									
現在から過去6ヵ月間の間	144	77.4%	69	75.8%	9	60.0%	222	76.0%	0.15
過去6ヵ月間から過去1年間の間	13	7.0%	7	7.7%	2	13.3%	22	7.5%	
1年以上前	15	8.1%	12	13.2%	4	26.7%	31	10.6%	
覚えていない	14	7.5%	3	3.3%	0	0.0%	17	5.8%	
合計	186	100.0%	91	100.0%	15	100.0%	292	100.0%	
一番最近にアナルセックスをした相手はどれにあてはまりますか？*1									
彼氏や恋人	73	39.2%	28	30.8%	4	26.7%	105	36.0%	0.49
友達やセクフレ	63	33.9%	28	30.8%	6	40.0%	97	33.2%	
その場限りの相手	47	25.3%	34	37.4%	5	33.3%	86	29.5%	
その他	3	1.6%	1	1.1%	0	0.0%	4	1.4%	
合計	186	100.0%	91	100.0%	15	100.0%	292	100.0%	
そのときの相手とアナルセックスをしたときに、コンドームを使いましたか？*1									
使用	146	78.5%	72	79.1%	11	73.3%	229	78.4%	0.87
不使用	34	18.3%	17	18.7%	4	26.7%	55	18.8%	
覚えていない	6	3.2%	2	2.2%	0	0.0%	8	2.7%	
合計	186	100.0%	91	100.0%	15	100.0%	292	100.0%	
そのときの相手と、初めて知り合ったのはどこですか？*1									
ゲイバー	26	14.0%	10	11.0%	2	13.3%	38	13.0%	0.14
ゲイナイト	8	4.3%	3	3.3%	0	0.0%	11	3.8%	
ゲイショップ	1	0.5%	2	2.2%	0	0.0%	3	1.0%	
PC出会い系	11	5.9%	7	7.7%	0	0.0%	18	6.2%	
携帯出会い系	40	21.5%	12	13.2%	2	13.3%	54	18.5%	
mixiなどのSNS	10	5.4%	5	5.5%	0	0.0%	15	5.1%	
エロ系SNS	1	0.5%	2	2.2%	0	0.0%	3	1.0%	
スマートフォンのゲイ向けアプリ	32	17.2%	16	17.6%	3	20.0%	51	17.5%	
ゲイ向けサークル	1	0.5%	4	4.4%	2	13.3%	7	2.4%	
ゲイ向け合コン	4	2.2%	0	0.0%	0	0.0%	4	1.4%	
ゲイの乱パ	0	0.0%	1	1.1%	0	0.0%	1	0.3%	
有料ハッテン場	33	17.7%	23	25.3%	6	40.0%	62	21.2%	
野外ハッテン場	1	0.5%	2	2.2%	0	0.0%	3	1.0%	
ハッテン場で有名な公共施設	1	0.5%	1	1.1%	0	0.0%	2	0.7%	
覚えていない	17	9.1%	3	3.3%	0	0.0%	20	6.8%	
合計	186	100.0%	91	100.0%	15	100.0%	292	100.0%	
そのときセックスする前にコンドームについてどのように思っていましたか？*1									
使いたいと思っていた	144	77.4%	73	80.2%	12	80.0%	229	78.4%	0.68
使いたいと思っていなかった	10	5.4%	7	7.7%	1	6.7%	18	6.2%	
相手に合わせようと思っていた(相手次第)	27	14.5%	7	7.7%	2	13.3%	36	12.3%	
わからない/覚えていない	5	2.7%	4	4.4%	0	0.0%	9	3.1%	
合計	186	100.0%	91	100.0%	15	100.0%	292	100.0%	
そのときコンドームやローションは手の届く所にありましたか？*1									
コンドームもローションもあった	154	82.8%	69	75.8%	13	86.7%	236	80.8%	0.47
コンドームだけあった	4	2.2%	8	8.8%	1	6.7%	13	4.5%	
ローションだけあった	19	10.2%	10	11.0%	1	6.7%	30	10.3%	
コンドームもローションもなかった	7	3.8%	3	3.3%	0	0.0%	10	3.4%	
わからない/覚えていない	2	1.1%	1	1.1%	0	0.0%	3	1.0%	
合計	186	100.0%	91	100.0%	15	100.0%	292	100.0%	

\*1 生涯のアナルセックス経験がある人を分析対象としたため総数は異なる

付表27 G-Com Quest (Gay Community-based Questionnaire) 年齢別分析(6)

	年齢階級						合計	Pearson カイ2乗		
	29歳以下		30-39歳		40歳以上					
過去6ヶ月間のアナルセックス経験*1										
なし	19	10.2%	17	18.7%	4	26.7%	40	13.7%	0.05	
あり	167	89.8%	74	81.3%	11	73.3%	252	86.3%		
合計	186	100.0%	91	100.0%	15	100.0%	292	100.0%		
過去6ヶ月間のアナルセックス時のコンドーム使用状況*2										
非常用	82	49.1%	32	43.2%	5	45.5%	119	47.2%	0.70	
常用	85	50.9%	42	56.8%	6	54.5%	133	52.8%		
合計	167	100.0%	74	100.0%	11	100.0%	252	100.0%		
過去6ヶ月間に彼氏や恋人などの相手とアナルセックスをしましたか?*1										
なし	98	52.7%	64	70.3%	12	80.0%	174	59.6%	<0.01	
あり	88	47.3%	27	29.7%	3	20.0%	118	40.4%		
合計	186	100.0%	91	100.0%	15	100.0%	292	100.0%		
彼氏や恋人などの相手とのコンドーム使用状況*3										
非常用	42	47.7%	13	48.1%	2	66.7%	57	48.3%	0.81	
常用	46	52.3%	14	51.9%	1	33.3%	61	51.7%		
合計	88	100.0%	27	100.0%	3	100.0%	118	100.0%		
過去6ヶ月間に友達やセクフレなど恋人ではない特定の相手とアナルセックスをしましたか?*1										
なし	116	62.4%	57	62.6%	10	66.7%	183	62.7%	0.95	
あり	70	37.6%	34	37.4%	5	33.3%	109	37.3%		
合計	186	100.0%	91	100.0%	15	100.0%	292	100.0%		
友達やセクフレなど恋人ではない特定の相手とのコンドーム使用状況*4										
非常用	36	51.4%	16	47.1%	2	40.0%	54	49.5%	0.83	
常用	34	48.6%	18	52.9%	3	60.0%	55	50.5%		
合計	70	100.0%	34	100.0%	5	100.0%	109	100.0%		
過去6ヶ月間にその場限りの相手とアナルセックスをしましたか?*1										
なし	125	67.2%	55	60.4%	12	80.0%	192	65.8%	0.26	
あり	61	32.8%	36	39.6%	3	20.0%	100	34.2%		
合計	186	100.0%	91	100.0%	15	100.0%	292	100.0%		
その場限りの相手とのコンドーム使用状況*5										
非常用	27	44.3%	10	27.8%	1	33.3%	38	38.0%	0.27	
常用	34	55.7%	26	72.2%	2	66.7%	62	62.0%		
合計	61	100.0%	36	100.0%	3	100.0%	100	100.0%		

\*1生涯のアナルセックス経験がある人を分析対象としたため総数は異なる

\*2過去6ヶ月間のアナルセックス経験がある人を分析対象としたため総数は異なる

\*3過去6ヶ月間に彼氏・恋人とのアナルセックス経験がある人を分析対象としたため総数は異なる

\*4過去6ヶ月間に友達やセクフレなど恋人ではない相手とのアナルセックス経験がある人を分析対象としたため総数は異なる

\*5過去6ヶ月間にその場限りの相手とのアナルセックス経験がある人を分析対象としたため総数は異なる