

(3) カナ氏名（一部）で検索方法

- ① カナ氏名に名前の一部を入力します。
- ② 検索ボタンをクリックします。
- ③ 検索結果が表示されます。

罹患入力

疾病名

生年月日

カナ氏名 アダチ

漢字氏名

予防接種番号

個人番号

クリア

検索

①カナ氏名に名前の一部「アダチ」と入力

②「検索」ボタンをクリック

生年月日 管轄 疾病名 罹患年月日

登録 更新 戻る

罹患入力

疾病名

生年月日

カナ氏名 アダチ

漢字氏名

予防接種番号

個人番号

状態表示 住民のみ表示

クリア

検索

	個人番号	予防接種番号	カナ氏名	漢字氏名	住所	生年月日	管轄	疾病名	罹患年月日
1	100000001		アダチ ミル	足立 実	大津市大津町1-1	H19/1/1	大津支所		
2	100000044		アダチ ヤスシ	足立 靖	大津市大津町4-3-202	H18/11/1	大津支所		
3	100000079		アダチ ヤスシ	足立 靖	大津市東大津町3-6-2	H18/4/3	東大津支所		
4	100000765		アダチ ヨウコ	足達 蓉子	大津市下田6-9	H19/1/25	下田支所		

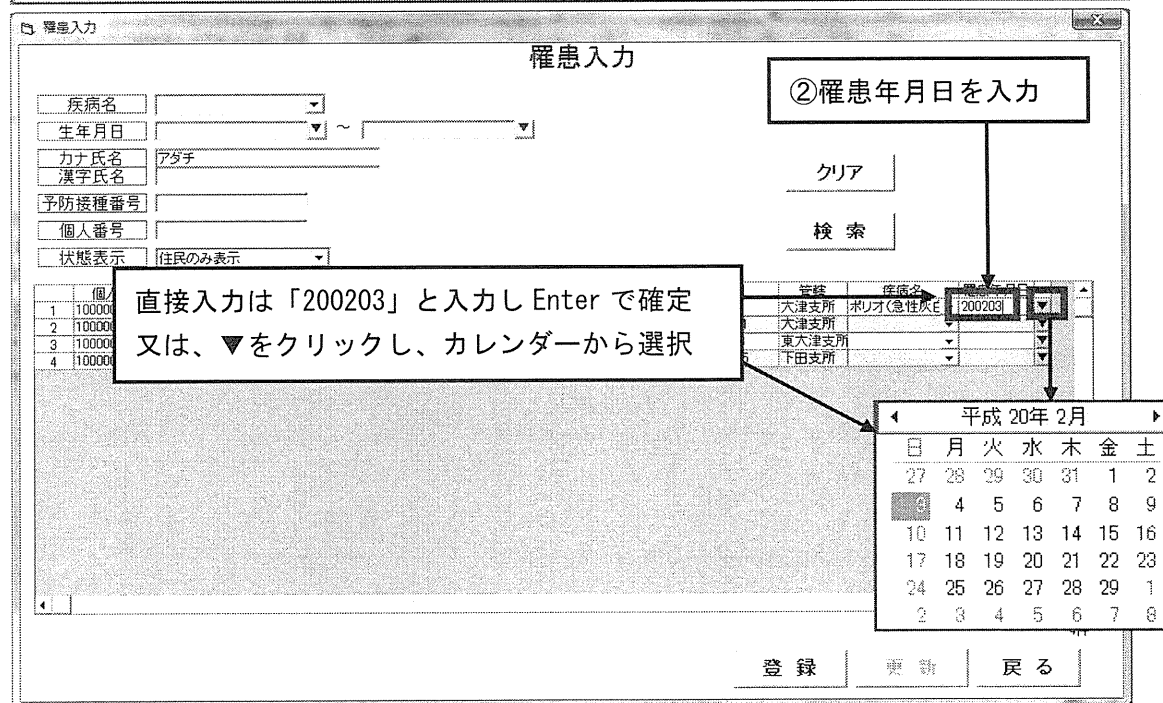
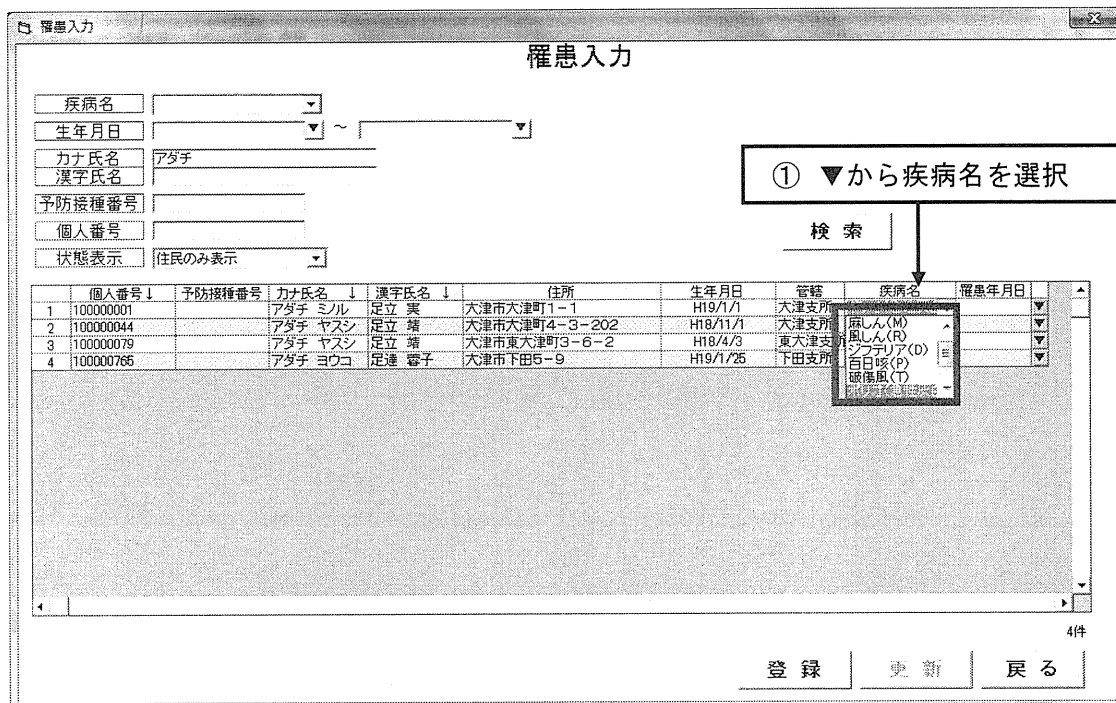
③検索結果が表示される

4件

登録 更新 戻る

6-2. 罹患入力

- ① 疾病名横の▼から疾病名を選択します。
- ② 『罹患年月日』欄に直接罹患年月日を入力するか、カレンダーから選択します。
(直接入力では平成 20 年 02 月 03 日の場合、「200203」と入力し Enter で確定します。)
- ③ 『登録』ボタンをクリックします。
- ④ 登録完了メッセージが表示されます。
- ⑤ 罹患登録した人は、予防接種対象者から外れます。
(但し、麻疹・風疹の罹患者はMRの接種が可能であるため対象者から外れません)



罹患入力

疾病名

生年月日

カナ氏名 アダチ

漢字氏名

予防接種番号

個人番号

状態表示 住民のみ表示

クリア

検索

個人番号	予防接種番号	カナ氏名	漢字氏名	住所	生年月日	管轄	疾病名	罹患年月日
1 100000001		アダチ ミノル	足立 実	大津市大津町1-1	H19/1/1	大津支所	ポリオ(急性灰白髄炎)	H20/2/3
2 100000044		アダチ ヤスシ	足立 靖	大津市大津町4-3-202	H18/1/1	大津支所		
3 100000079		アダチ ヤスシ	足立 靖	大津市東大津町3-6-2	H18/4/3	東大津支所		
4 100000765		アダチ ヨウコ	足達 馨子	大津市下田5-9	H19/1/25	下田支所		

③ 『登録』 ボタンをクリック

登録 更新 戻る

注意：同じ人に同じ疾病名での登録はできません。

重複

1行目:個人番号100000001のポリオ(急性灰白髄炎)は、もうすでに登録されています。

OK

6-3. 罹患者の確認

- ① 疾病名の横▼から検索する疾病名を選択します。
- ② 『検索』ボタンをクリックします。
- ③ 下の一覧表に検索結果が表示されます。

罹患者入力

① ▼から検索する疾病名を選択

② 「検索」ボタンをクリック

個人番号	予防接種番号	カナ氏名	漢字氏名	住所	生年月日	管轄	疾病名	罹患年月日
------	--------	------	------	----	------	----	-----	-------

登録 更新 戻る

罹患者入力

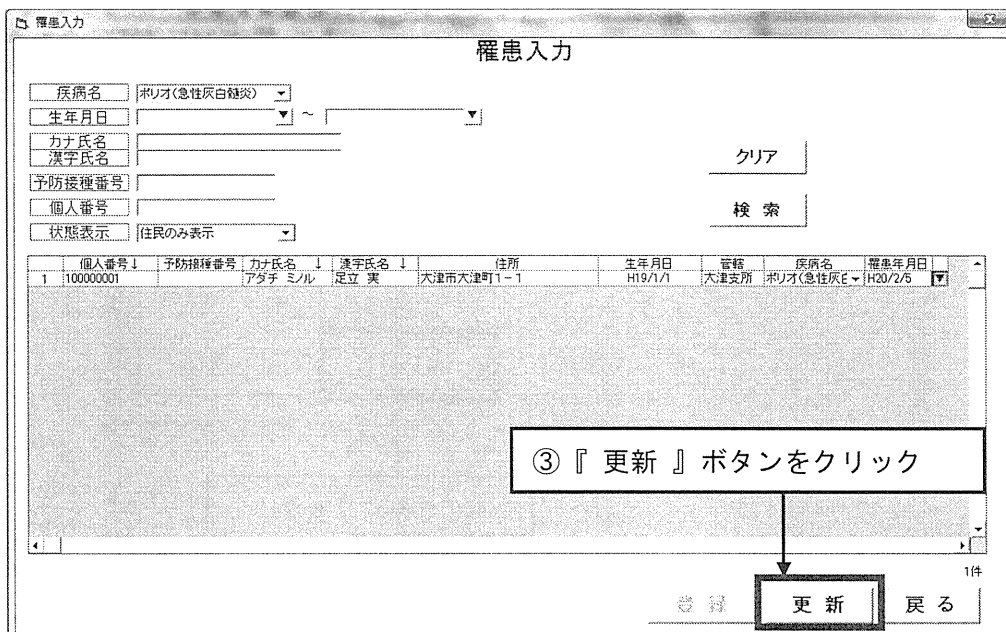
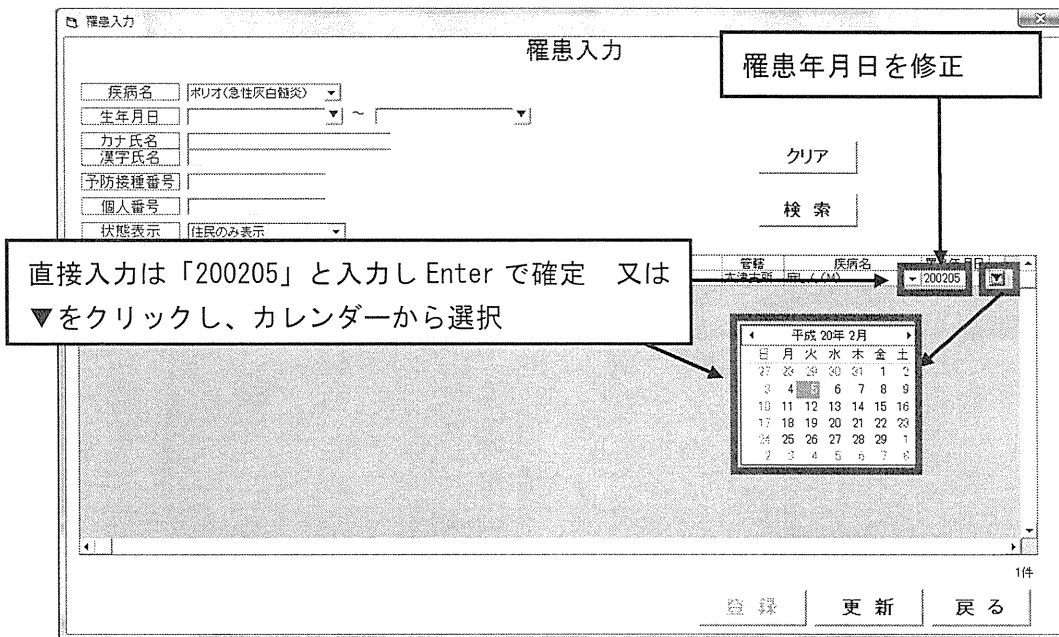
③ 検索結果が表示されます。

個人番号	予防接種番号	カナ氏名	漢字氏名	住所	生年月日	管轄	疾病名	罹患年月日
1 100000001		アダチ ミノル	足立 美	大津市大津町1-1	H19/1/1	大津支所	ポリオ(急性灰白髄炎)	H20/10/3

登録 更新 戻る

6-4. 罹患情報の修正

- ① 疾病名の横▼から検索する疾病名を選択します。
- ② 修正する人を検索します。
生年月日・カナ氏名（一部可）・漢字指名（一部可）・接種番号・個人番号・状態表示 から検索することができます。
- ③ 『検索』ボタンをクリックします。
- ④ 下の一覧表に検索結果が表示されます。
- ⑤ 検索結果から修正する人の罹患年月日を修正します。
- ⑥ [更新]ボタンをクリックします。



6-5. 罹患情報の削除

- ① 疾病名の横▼から検索する疾病名を選択します。
- ② 削除する人を検索します。
生年月日・カナ氏名（一部可）・漢字指名（一部可）・接種番号・個人番号・状態表示 から検索することができます。
- ③ 『検索』ボタンをクリックします。
- ④ 下の一覧表に検索結果が表示されます。
- ⑤ 検索結果から削除する人の罹患年月日を消し、[ENTER]で確定します。
- ⑥ メッセージが表示されますので、[はい]ボタンをクリックします。

罹患入力

罹患入力

疾病名 [ポリオ(急性灰白髄炎) ▼]
 生年月日 [▼] ~ [▼]
 カナ氏名 []
 漢字氏名 []
 予防接種番号 []
 個人番号 []
 状態表示 [住民のみ表示 ▼]

検索

個人番号	予防接種番号	カナ氏名	漢字氏名	住所	生年月日	管轄	疾病名	罹患年月日
1 100000001		アダチ ミル	足立 美	大津市大津町1-1	H19/1/1	大津支所	ポリオ(急性灰白	[]

1件
登録 戻る

罹患年月日を消し、[ENTER]で確定。

削除確認

⚠ 日付が削除されました。該当の罹患記録を削除しますか？

[はい]をクリック。

ご注意：罹患疾病名の変更はできません。

修正が必要な場合は、一度罹患情報を削除し、正しい疾病名で登録してください。

7. 簡易入力

「医療機関」「接種年月日」を省いて統計資料を作成するためだけに接種記録を簡易に入力できます。

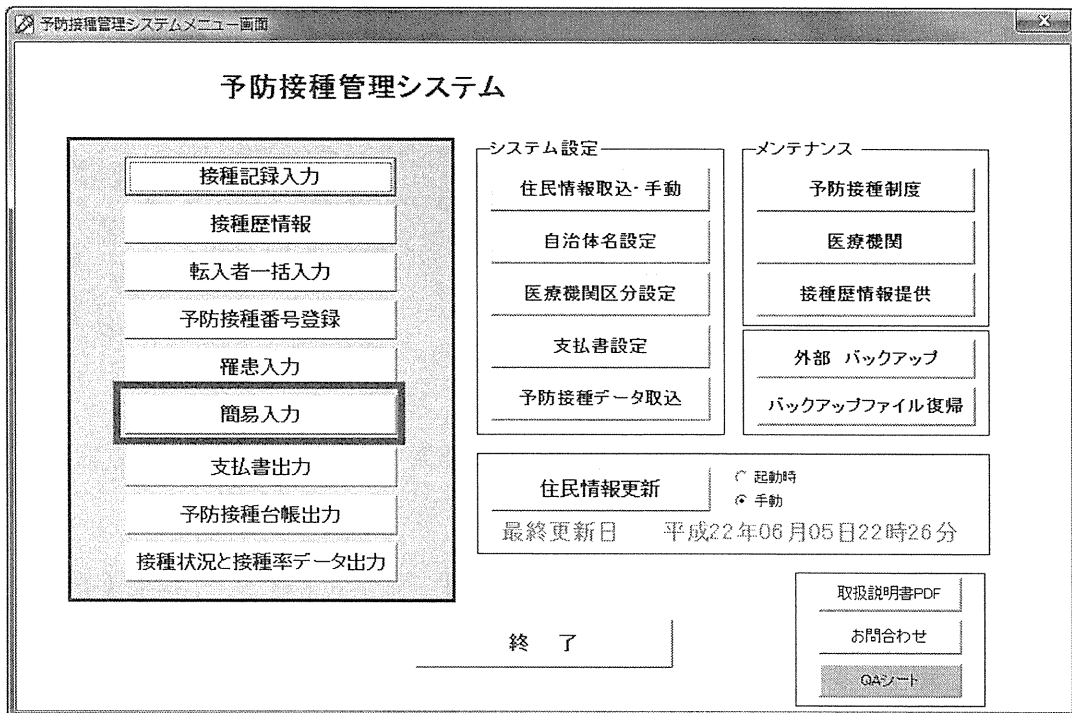
注意：ここで入力した記録は、急な統計資料の作成のためにのみご使用ください。

「接種状況と接種率データ」の「全接種者数（表）」と「接種率（グラフ）」にのみ反映されます。

個人の接種記録（接種歴情報・支払書・性別年齢別接種者数）などには一切反映されません。

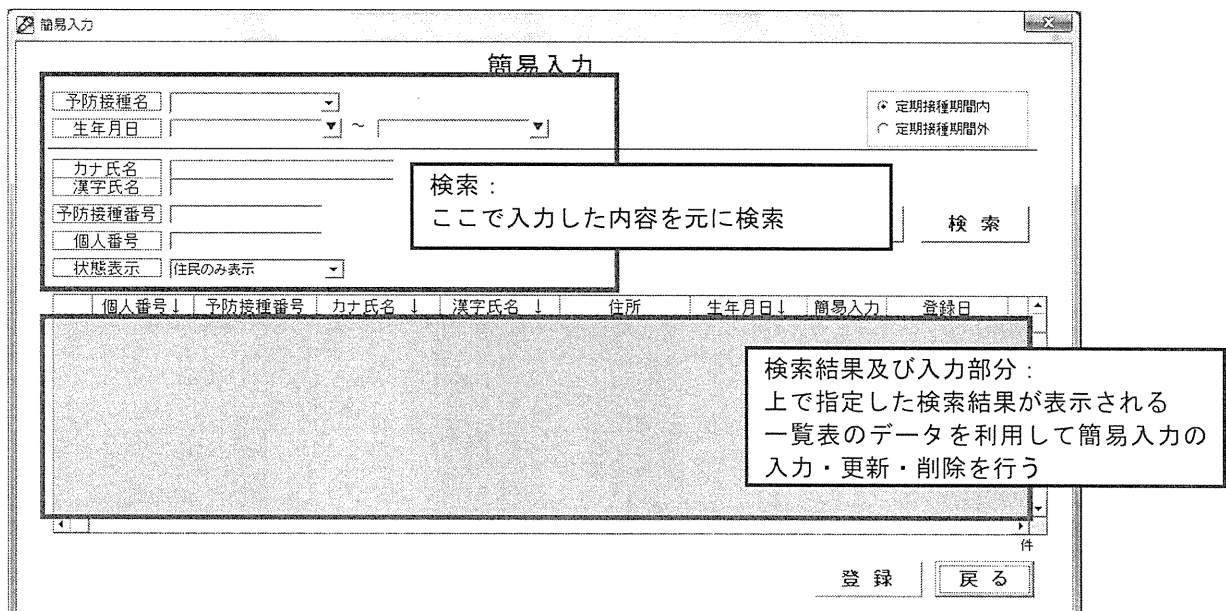
早いタイミングで正式な「接種記録入力」を行う事をお勧めします。

接種記録入力を行うと、その人の簡易入力は削除されます。

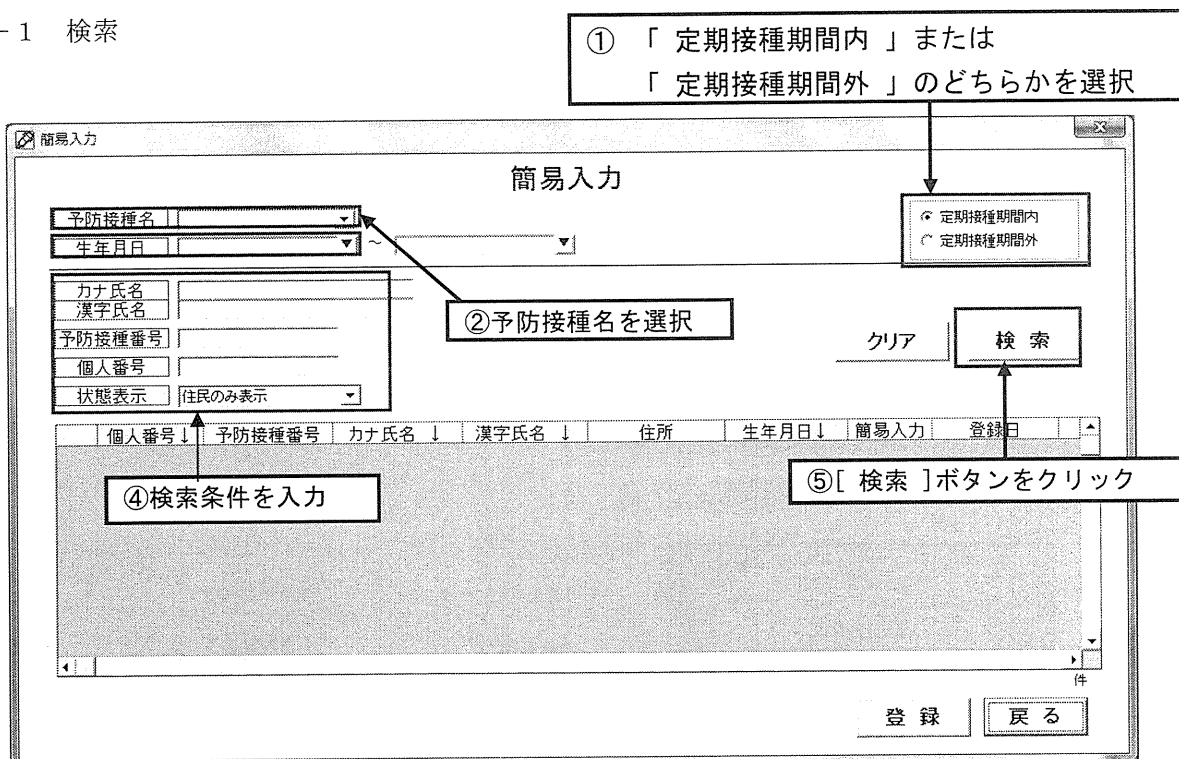


メインメニューの[簡易入力]ボタンをクリックします。

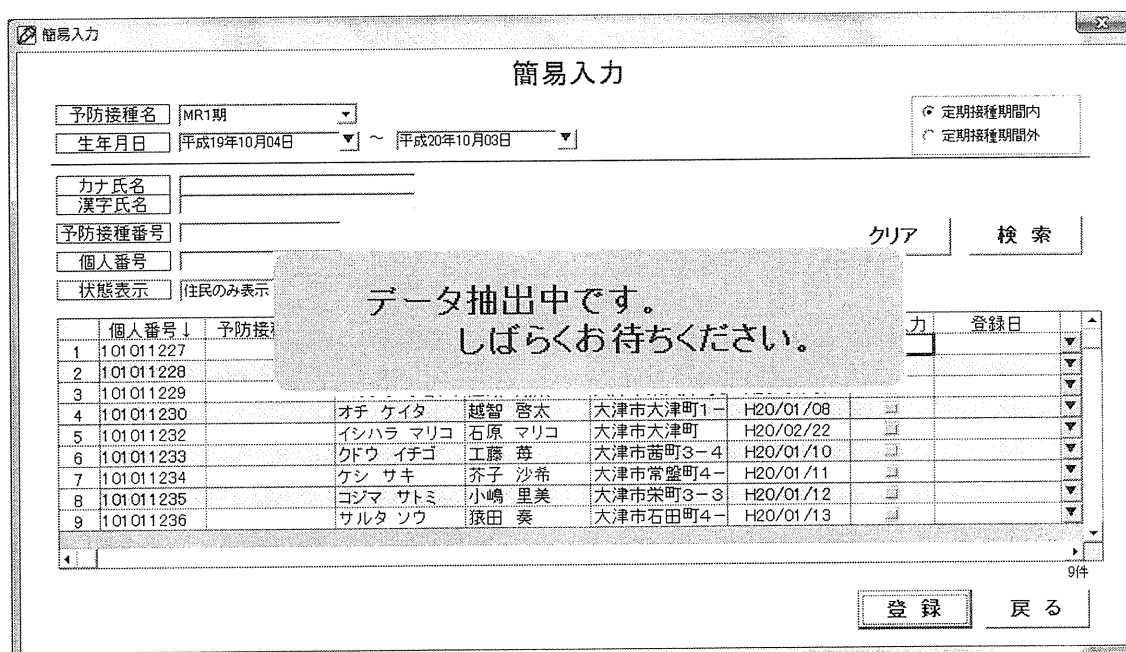
【 簡易入力 】画面が表示されます。



7-1 検索



- ① 「定期接種期間内」または「定期接種期間外」のどちらかを選択します。
- ② 『予防接種名』を選択します（選択しないと検索することができません）
（罹患者は表示されません。）
- ③ 予防接種の対象者が表示されます。
- ④ 絞り込み検索を行う場合は、各条件を入力します。『個人番号』『予防接種番号』『カナ氏名』『漢字氏名』のいずれかを使用します。
- ⑤ [検索] ボタンをクリックします。
- ⑥ 検索結果は、『個人番号』『カナ氏名』『漢字氏名』『生年月日』の表題をクリックすると、それぞれの項目で並び替えすることができます



7-2. 入力

該当者検索後、接種記録を簡易入力します。

入力は次の手順で行います。

- ① 最初に『予防接種名』を必ず選択し、7-1. 検索より『個人番号』『カナ氏名』『漢字氏名』いずれかの方法で該当者を検索します。(罹患者は表示されません)
- ② 簡易入力にチェックを入れます。
- ③ 「登録日」に今日の日付が表示されますので、変更する場合は右横の▼をクリックし、カレンダーから選択します。
(統計は前月末までの出力となりますので、入力日にご注意ください)
- ④ 『登録』ボタンをクリックします。

簡易入力

① 予防接種名を選択

② 簡易入力にチェックを入れる。

③ 今日の日付が表示されますので、変更する場合は右横の▼をクリックし、カレンダーから選択

④ 「登録」ボタンをクリック

個人番号	予防接種番号	カナ氏名	漢字氏名	住所	生年月日	簡易入力	登録日
1	101011227	イヤマ リク	井山 陸	大津市恵乃島町7	H20/01/05	<input checked="" type="checkbox"/>	H21/10/4
2	101011228	ワエマツ レン	植松 蓮	大津市大津町4-1	H20/01/06	<input type="checkbox"/>	
3	101011229	エガシラ ショウタ	江頭 翔太	大津市東大津町3	H20/01/07	<input type="checkbox"/>	
4	101011230	オチ ケイタ	越智 啓太	大津市大津町1-1	H20/01/08	<input type="checkbox"/>	
5	101011231					<input type="checkbox"/>	
6	101011232					<input type="checkbox"/>	
7	101011233					<input type="checkbox"/>	
8	101011234					<input type="checkbox"/>	
9	101011235	ワルタ フウ	猿田 奏	大津市石田町4-1	H20/01/13	<input type="checkbox"/>	

登録更新完了

登録更新が完了しました。

OK

「OK」ボタンをクリック

7-3. 削除

該当者検索後、簡易入力を削除します。

入力は次の手順で行います。

- ① 最初に『予防接種名』を必ず選択し、7-1. 検索より『個人番号』『カナ氏名』『漢字氏名』いずれかの方法で該当者を検索します。(罹患者は表示されません)
- ② 簡易入力のチェックを外します。
- ③ 「登録日」の日付がクリアされます。
- ④ 『登録』ボタンをクリックします。

個人番号	予防接種番号	カナ氏名	漢字氏名	住所	生年月日	簡易入力	登録日
1	101011227	イヤマ リク	井山 隆	大津市恵乃島町7	H20/01/05	<input checked="" type="checkbox"/>	
2	101011228	ウエマツ レン	植松 蓮	大津市大津町4-1	H20/01/06	<input checked="" type="checkbox"/>	
3	101011229	エガシラ ショウタ	江頭 翔太	大津市東大津町3	H20/01/07	<input checked="" type="checkbox"/>	
4	101011230	オチ ケイタ	越智 啓太	大津市大津町1-1	H20/01/08	<input checked="" type="checkbox"/>	
5	101011232	イシハラ マリコ	石原			<input checked="" type="checkbox"/>	
6	101011233	クドウ イチゴ	工藤			<input checked="" type="checkbox"/>	
7	101011234	ケシ サキ	芥子			<input checked="" type="checkbox"/>	
8	101011235	コジマ サトミ	小嶋 里美	大津市栄町3-3	H20/01/12	<input checked="" type="checkbox"/>	
9	101011236	サルタ ソウ	猿田 奏	大津市石田町4-1	H20/01/13	<input checked="" type="checkbox"/>	

④ 「登録」ボタンをクリック

登録更新完了

登録更新が完了しました。

OK

「OK」ボタンをクリック

8. 支払書出力

※支払書を出力する前に、【システム設定】の【支払書設定】から、予防接種毎の
[接種料]・[事務費(接種)]・[予診料]・[事務費(予診)]の料金を設定してください。

【メインメニュー】から[支払書出力]ボタンをクリックします。

【支払書出力】画面が表示されます。

予防接種管理システムメニュー画面

予防接種管理システム

接種記録入力 接種歴情報 転入者一括入力 予防接種番号登録 罹患入力 簡易入力 支払書出力 予防接種台帳出力 接種状況と接種率データ出力	システム設定		メンテナンス	
	住民情報取込・手動		予防接種制度	
	自治体名設定		医療機関	
	医療機関区分設定		接種歴情報提供	
	支払書設定		外部 バックアップ	
	予防接種データ取込		バックアップファイル復帰	
	住民情報更新		起動時 手動	
	最終更新日 平成22年06月05日22時26分			
	取説説明書PDF			
	お問い合わせ			
QAシート				

終了

支払書出力

期間 [] ~ []

医療機関毎 全ての合計

医療機関区分 [医師会所属]

医療機関名 [白石医院]

支払書出力 戻る

8-1. 医療機関毎の支払書の出力

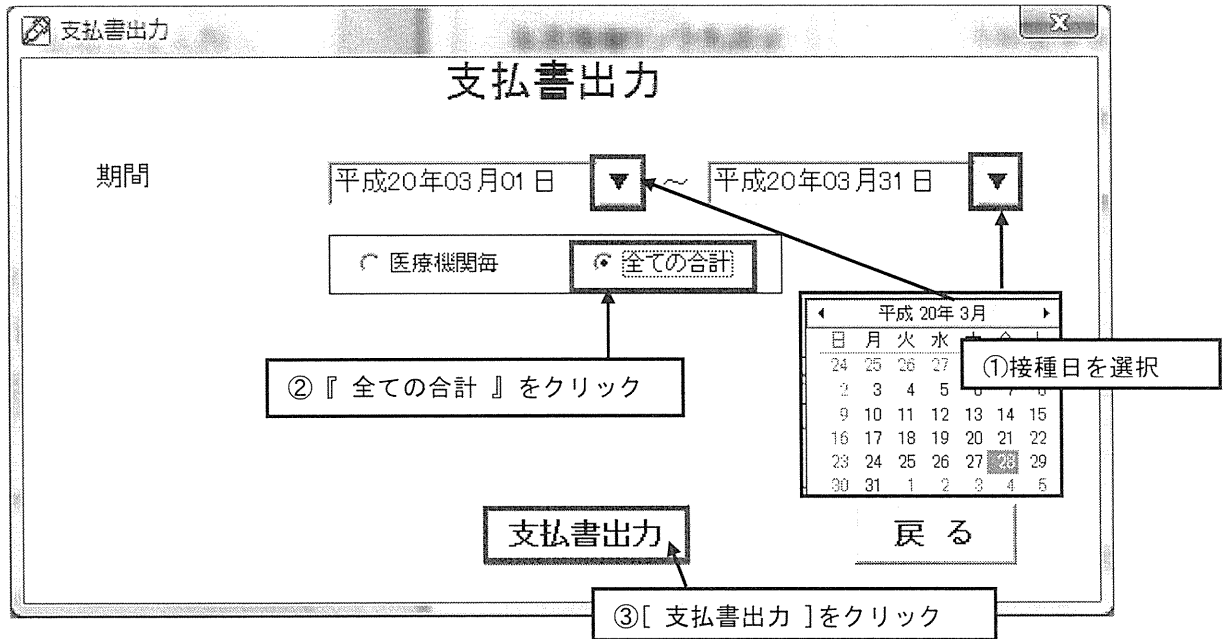
医療機関毎の支払書を出力します。

- ① 『接種日』に、開始日・終了日を選択します。
- ② 『医療機関毎・全ての合計』ラジオボタンの『医療機関毎』をクリックします。
- ③ 『医療機関区分』を選択します。
- ④ 『医療機関名』を選択します。
- ⑤ [支払書出力]ボタンをクリックします。

8-2. 全ての合計の支払書出力

全ての合計の支払書を出力します。

- ① 『接種日』に、開始日・終了日を選択します。
- ② 『医療機関毎・全ての合計』ラジオボタンの『全ての合計』をクリックします。
- ③ [支払書出力]ボタンをクリックします。



(表示例)

支払書出力

支払書出力

期間: 平成20年03月01日 ~ 平成20年03月31日

医療機関毎 全ての合計

医療機関区分: 医師会所属

医療機関名: 白石医院

支払書出力 戻る

支払書

年度: 平成19年度
作成日: 平成20年3月31日

医療機関名: 白石医院

予防接種	期間	単価(円)	事務費(円)	件数(件)	金額(円)
MR4	平成19年4月1日~	予診 2,000	100	6	12,600
	平成19年12月31日	接種 5,000	100	24	122,400
	平成20年1月1日~	予診 1,500	150	3	4,950

支払書

手続番号	品名	単価	数量	金額
MR4	予診	2,000	6	12,600
	接種	5,000	24	122,400
	予診	1,500	3	4,950
合計				217,200

[支払書設定]で設定した金額が表示されます。

[定期予防接種]期間内に接種した件数が表示されます。期間外の場合はカウントされません。

$(\text{予診料} + \text{事務費(予診)}) \times \text{件数} = \text{金額}$
 $(\text{接種料} + \text{事務費(接種)}) \times \text{件数} = \text{金額}$

予診	接種	金額
0	0	0
合計		217,200

※接種料が2種類ある場合

支払書設定で登録した接種料等の期間が2つに分かれる場合、支払書は同一予防接種名で2行表示されます。

支払書メンテナンス

支払書設定

支払書表題

予防接種名選択

	接種料	事務費(接種)	予診料	事務費(予診)	適用年月日
1	5000	100	2000	100	平成15年04月01日
2	5000	150	1500	150	平成20年1月1日

更新 戻る

支払書

年度:19年度
作成日:平成20年04月22日

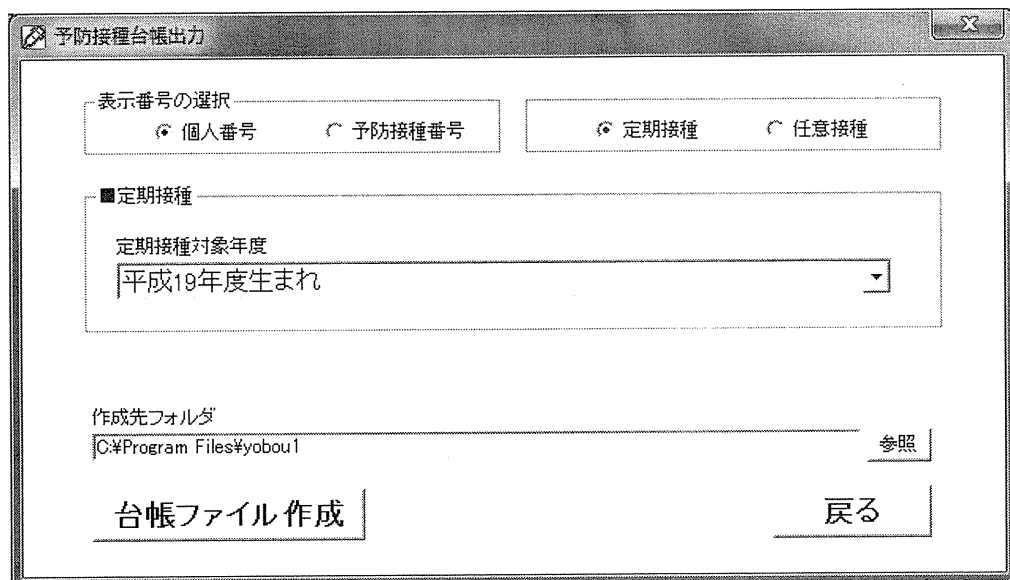
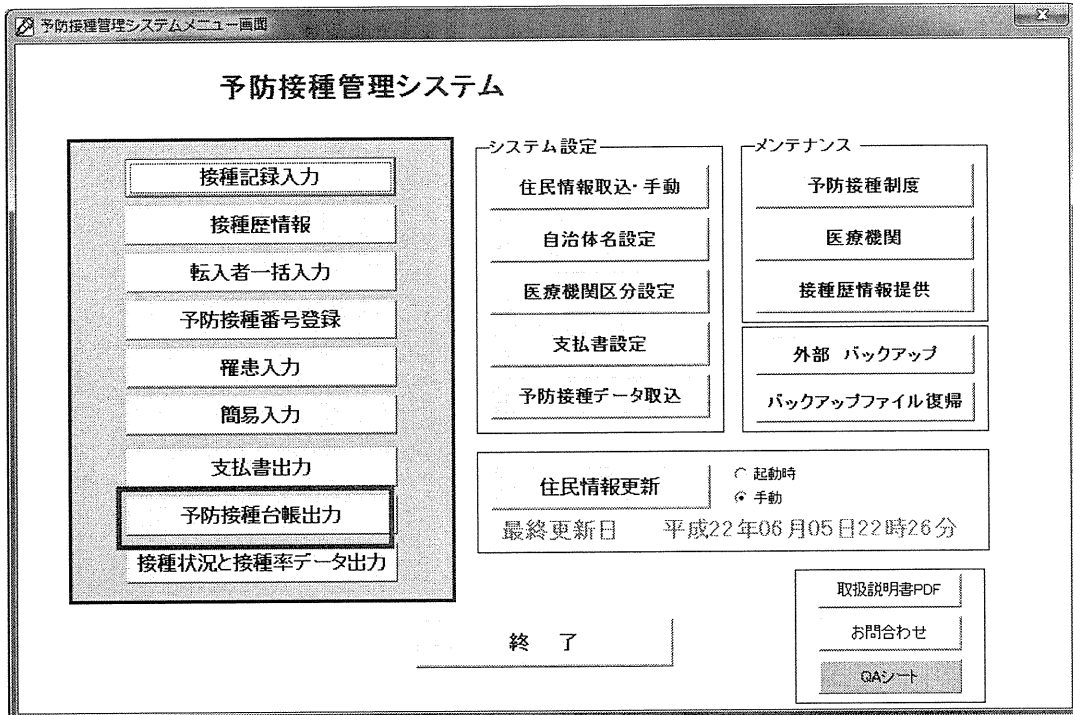
医療機関名: 白石医院

予 防 接 種	期 間		単 価 (円)	事 務 費 (円)	件 数 (件)	金 額 (円)
BCG	平成19年09月01日 ~平成19年12月31日	予診	2,000	100	500	1,050,000
		接種	5,000	100	683	3,483,300
BCG	平成20年01月01日 ~平成20年03月31日	予診	1,500	150	239	394,350
		接種	5,000	150	277	1,426,550
合 計						6,354,200

9. 予防接種台帳出力（台帳ファイル作成）

【メインメニュー】から[予防接種台帳出力]ボタンをクリックします。

【予防接種台帳出力】画面が表示されます。



9-1. 予防接種台帳（定期接種）

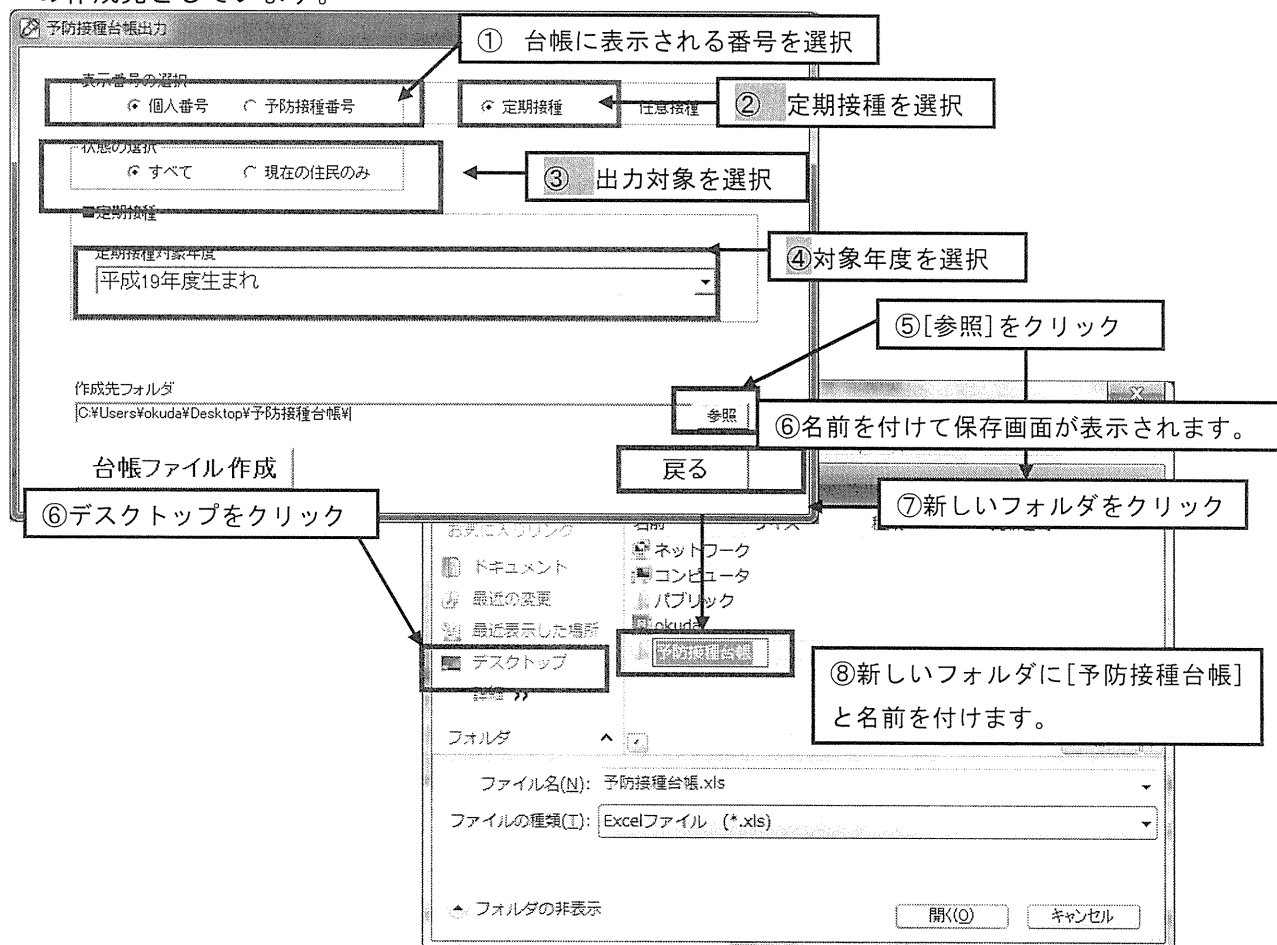
- ① 台帳に表示される番号を『個人番号』『予防接種番号』から選択します。
- ② 『定期接種』を選択します。
- ③ 出力する対象を選択します。（住民のみを選択すると、状態が「死亡」「転出」の者が省かれます）
- ④ 台帳ファイル作成先を選択します。（台帳ファイルの保存先）
- ⑤ [対象年度]のプルダウンより、「すべて」又は「作成する生まれ年度」を選択します。
- ⑥ [台帳ファイル作成]ボタンをクリックします。
『すべて』を選択した場合、【0歳】から【23歳】までの定期接種（合計24ファイル）と、【60歳～64歳】【65歳以上】のインフルエンザ（合計2ファイル）の台帳ファイルが作成されます。（2度目以降は変更のあった対象年度の台帳ファイルを作成します。）
『対象年度（生まれ年度）』を選択した場合は、更新が無い場合も対象年度の台帳ファイルが作成されます。
- ⑦ 台帳ファイルを作成と同時に選択したフォルダに保存され、エクセルファイルは閉じられます。
- ⑧ 台帳ファイルが作成完了されると、「予防接種台帳の作成が完了しました。」とメッセージが表示され、同時に保存先のフォルダが表示されます。
- ⑨ 表示されたフォルダ内の台帳ファイルの印刷はエクセルを使って行ってください。

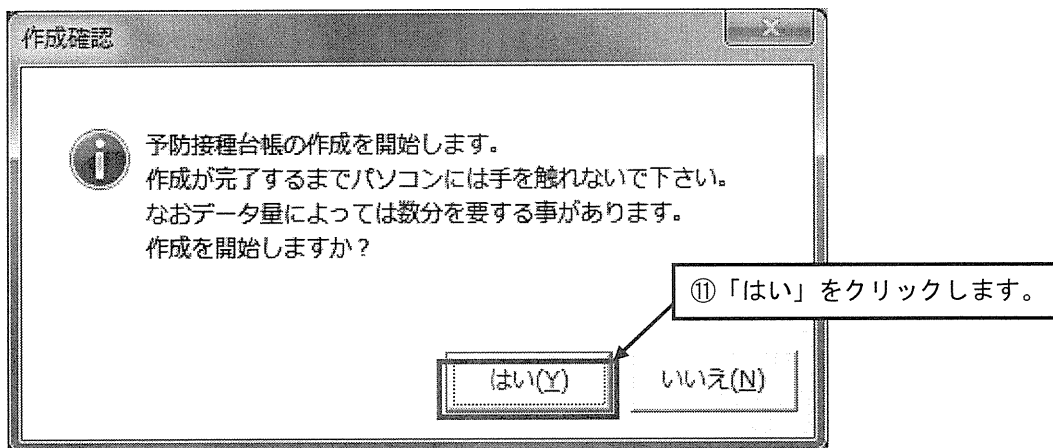
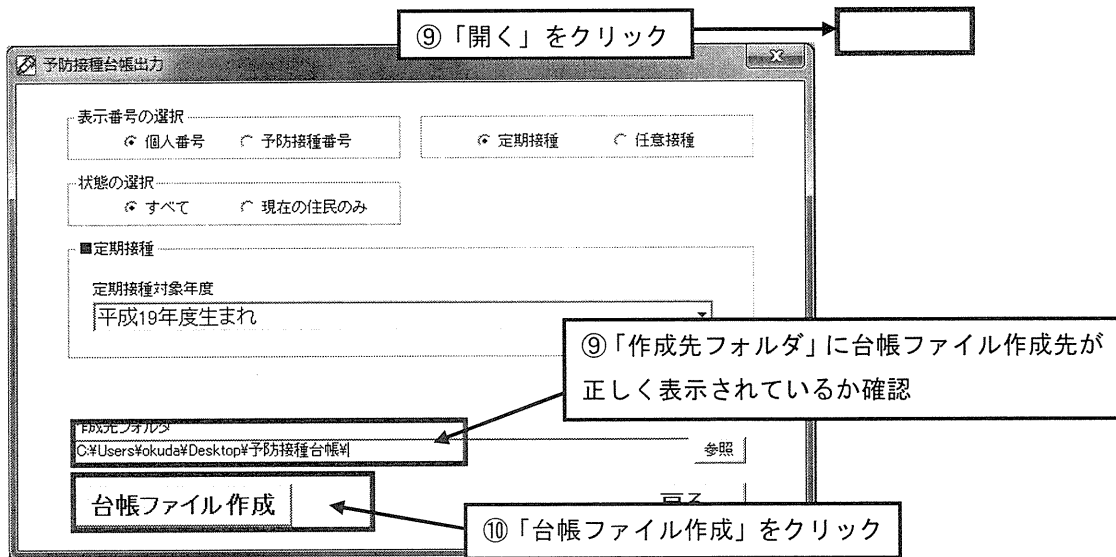
※台帳ファイル作成が完了するまで、コンピューターに触れないでください。

エクセルへの書き出しがエラーになる場合があります。

※作成された台帳の印刷はエクセルを使用して行ってください。（システムから直接印刷されません。）

例）[デスクトップ]に[予防接種台帳]というフォルダを作成し、予防接種台帳（合計26ファイル）の作成先としています。

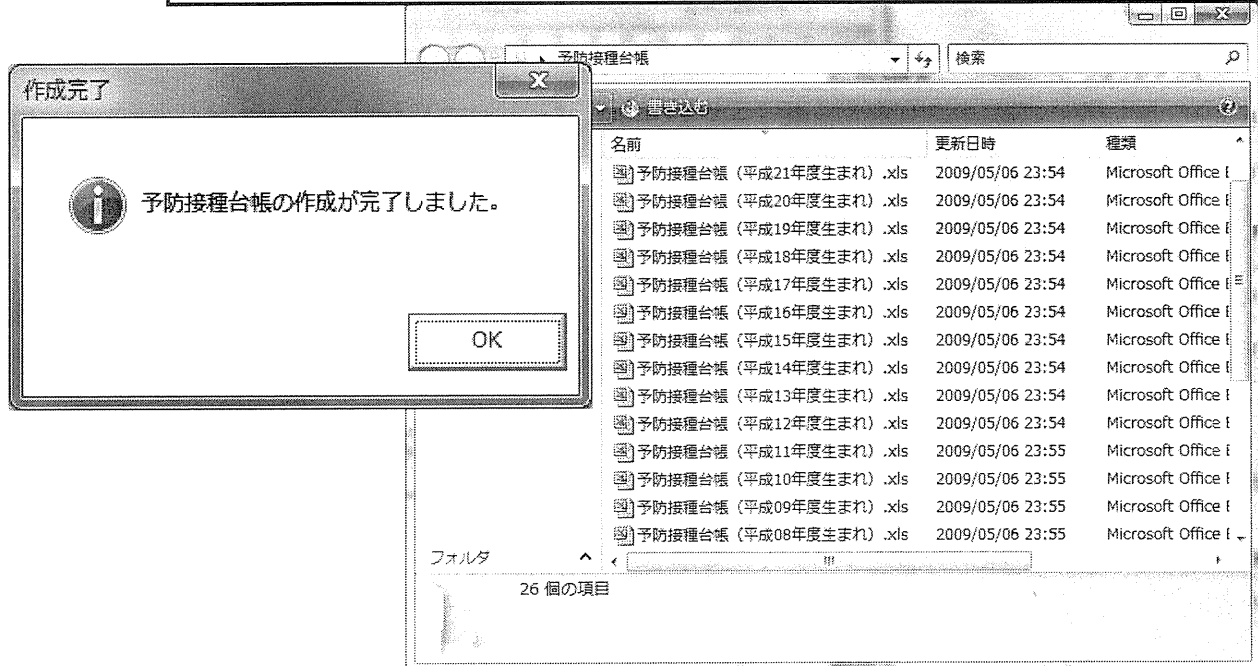




⑪「はい」をクリックすると、エクセルが「起動」と「閉じる」を繰り返し、年度生まれ毎に1ファイル（合計26ファイル）の台帳ファイルが作成されます。

⑫台帳ファイルが作成されると「作成完了」メッセージが表示され、同時に保存先のフォルダが開きます。

ご注意：作成が完了するまでパソコンに触れないで下さい。



< 予防接種台帳「予防接種台帳（平成〇〇年度生まれ）.xls」 >

『すべて』を選択した場合、【0歳】から【23歳】までの定期接種（合計24ファイル）と、【60歳～64歳】【65歳以上】のインフルエンザ（合計2ファイル）の台帳ファイルが作成されます。2度目以降は、更新（接種記録入力及び住民情報の更新）のあった年度の台帳ファイルが作成されます。『対象年度（生まれ年度）』を選択した場合は、更新が無くても台帳ファイルが作成されます。

No. 3		予防接種実施者名				予防接種名								
番号	予防接種対象者氏名	生年月日	性別	住所	保護者氏名	DT2期			ポリオ1回			ポリオ2回		
						年月日	医師名	摘要	年月日	医師名	摘要	年月日	医師名	摘要
						101011226	青山 翔	H20.1.4	男	大津市大津町1-1	青山 雅彦			
101011227	井山 隆	H20.1.5	男	大津市恵乃島町7-4	井山 希三				H20.8.1	栗林美香		H20.10.10	栗林美香	
101011228	植松 達	H20.1.6	男	大津市大津町4-3-202	植松 守人				H20.8.1	栗林美香		H20.10.10	栗林美香	
101011229	江頭 翔次	H20.1.7	男	大津市東大津町3-6-2	江頭 雄大				H20.8.1	栗林美香		H20.10.10	栗林美香	
101011230	越智 啓太	H20.1.8	男	大津市大津町1-1	越智 金哉				H20.8.1	栗林美香		H20.10.10	栗林美香	
101011232	木村 俊介	H20.1.9	男	大津市大津町1-33	木村 リツ				H20.8.1	栗林美香		H20.10.10	栗林美香	
101011233	工藤 華	H20.1.10	女	大津市若町3-4	工藤 静				H20.8.1	栗林美香		H20.10.10	栗林美香	
101011234	芥子 沙希	H20.1.11	女	大津市常盤町4-3	芥子 身美香				H20.8.1	栗林美香		H20.10.10	栗林美香	
101011235	小嶋 里美	H20.1.12	女	大津市栄町3-3	小嶋 順平				H20.8.1	栗林美香		H20.10.10	栗林美香	
101011236	猿田 崇	H20.1.13	男	大津市石田町4-3	猿田 健哉				H20.8.1	栗林美香		H20.10.10	栗林美香	
101011241	金杉 圭子	H20.2.5	女	大津市福田町4-3	金杉 たける				H20.8.15	早川忍		H21.2.3	早川忍	
10000103	板東 栄作	H19.6.2	男	大津市大津町1-33	板東 英治									
10000234	石田 洋子	H19.10.16	女	大津市若町3-4	石田 文子									
10000456	井上 穂香	H19.8.10	女	大津市常盤町4-3	井上 小百合									
10000456	上田 莉子	H19.11.8	女	大津市栄町3-3	上田 哲也									
101010223	小林 剛志	H19.6.21	男	大津市石田町4-3	小林 洋子									

※作成された台帳の印刷はエクセルを使用して行ってください。（システムから直接印刷されません。）

9-1. 予防接種台帳（任意接種）

- ① 台帳に表示される番号を『個人番号』『予防接種番号』から選択します。
- ② 『任意接種』を選択します。
- ③ 任意接種の予防接種名を選択します。（一度に3つまで選択できます。）
- ④ [対象年度]のプルダウンより、ファイルを作成する生まれ年度の範囲を指定します。
- ⑤ [台帳ファイル作成]ボタンをクリックします。
- ⑥ 台帳ファイル作成先フォルダを選択します。
- ⑦ 台帳ファイル作成と同時に選択したフォルダに保存され、エクセルファイルは閉じられます。
- ⑧ 台帳ファイルが作成されると、「予防接種台帳の作成が完了しました。」とメッセージが表示され、同時に保存先のフォルダが表示されます。
- ⑨ 表示されたフォルダ内の台帳ファイルの印刷はエクセルを使って行ってください。

※台帳ファイル作成が完了するまで、コンピューターに触れないでください。

エクセルへの書き出しがエラーになる場合があります。

※作成された台帳の印刷はエクセルを使用して行ってください。（システムから直接印刷されません。）

例) [デスクトップ]に[予防接種任意台帳]というフォルダを作成し、予防接種台帳の作成先として
います。

