

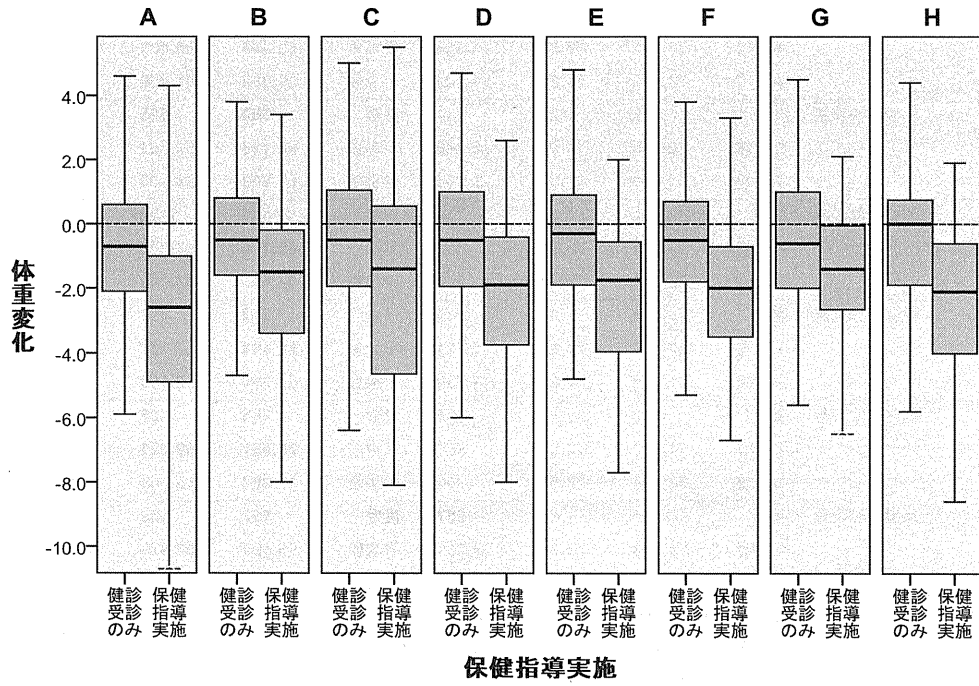
性別 = 男性, H20_階層化 = 積極的支援

H20_階層化 = 動機づけ支援

都道府県	保健指導実施		H20_体重	H21_体重	体重変化		H20_体重	H21_体重	体重変化
A	健診受診のみ	度数	1637	1637	1637	度数	3293	3293	3293
		平均値	73.042	72.516	-526	平均値	68.444	68.003	-441
		中央値	71.800	71.300	-400	中央値	67.800	67.400	-300
	保健指導実施	度数	217	217	217	度数	559	559	559
		平均値	72.790	70.044	-2.746	平均値	68.146	66.351	-1.795
		中央値	71.600	68.800	-2.600	中央値	67.600	66.100	-1.600
B	健診受診のみ	度数	660	660	660	度数	1479	1479	1479
		平均値	73.319	72.966	-352	平均値	68.376	68.065	-311
		中央値	72.500	72.000	.000	中央値	67.600	67.500	.000
	保健指導実施	度数	276	276	276	度数	692	692	692
		平均値	72.588	70.877	-1.711	平均値	68.404	67.137	-1.267
		中央値	71.050	70.000	-1.150	中央値	67.700	66.100	-1.000
C	健診受診のみ	度数	580	581	580	度数	886	886	886
		平均値	74.911	74.317	-609	平均値	70.031	69.621	-.411
		中央値	73.900	73.500	-300	中央値	69.000	68.500	-.300
	保健指導実施	度数	257	257	257	度数	532	532	532
		平均値	74.953	73.253	-1.701	平均値	68.590	67.476	-1.114
		中央値	73.500	72.600	-1.200	中央値	68.000	66.750	-.850
D	健診受診のみ	度数	1080	1081	1080	度数	3048	3048	3048
		平均値	72.947	72.382	-560	平均値	68.569	68.069	-.500
		中央値	72.000	71.100	-300	中央値	68.000	67.300	-.400
	保健指導実施	度数	119	119	119	度数	708	708	708
		平均値	71.859	69.706	-2.153	平均値	67.934	66.614	-1.321
		中央値	70.400	67.800	-2.000	中央値	67.000	65.950	-1.200
E	健診受診のみ	度数	301	301	301	度数	1042	1042	1042
		平均値	71.981	71.648	-.333	平均値	68.207	67.928	-.279
		中央値	71.000	70.200	-.100	中央値	67.800	67.500	-.100
	保健指導実施	度数	94	94	94	度数	363	363	363
		平均値	71.048	69.049	-1.999	平均値	67.880	66.370	-1.510
		中央値	69.000	67.800	-1.850	中央値	67.200	65.500	-1.200
F	健診受診のみ	度数	722	722	722	度数	1734	1734	1734
		平均値	73.213	72.918	-.295	平均値	68.222	67.925	-.297
		中央値	71.900	71.800	.000	中央値	67.500	67.050	-.200
	保健指導実施	度数	83	83	83	度数	289	289	289
		平均値	72.464	70.965	-1.499	平均値	68.322	66.711	-1.611
		中央値	71.600	70.200	-1.400	中央値	67.900	66.400	-1.500
G	健診受診のみ	度数	490	490	490	度数	896	896	896
		平均値	72.611	71.830	-.781	平均値	68.611	68.239	-.373
		中央値	71.600	70.850	-.400	中央値	67.850	67.600	-.300
	保健指導実施	度数	218	218	218	度数	488	488	488
		平均値	71.984	70.423	-1.561	平均値	68.390	67.076	-1.313
		中央値	70.950	70.250	-1.400	中央値	67.450	65.400	-.900
H	健診受診のみ	度数	477	477	477	度数	804	805	804
		平均値	72.484	71.936	-.548	平均値	68.419	67.988	-.427
		中央値	71.700	71.100	-.400	中央値	67.950	67.500	-.400
	保健指導実施	度数	245	245	245	度数	796	796	796
		平均値	70.887	69.487	-1.400	平均値	68.068	66.735	-1.333
		中央値	70.000	69.000	-1.200	中央値	67.450	66.200	-1.200

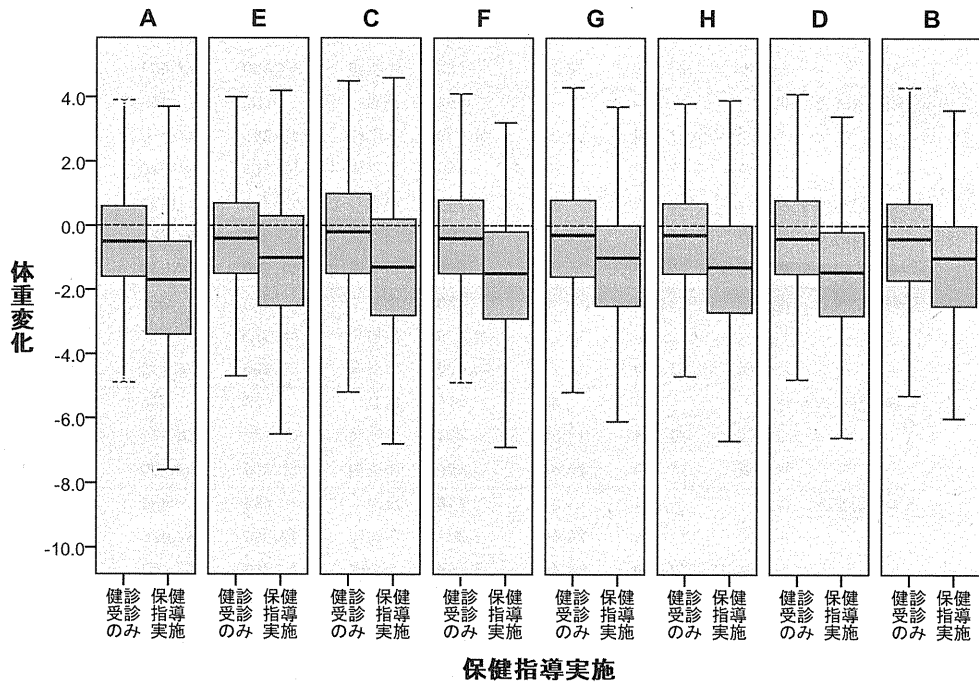
性別: 女性, H20_階層化: 積極的支援

都道府県



性別: 女性, H20_階層化: 動機づけ支援

都道府県



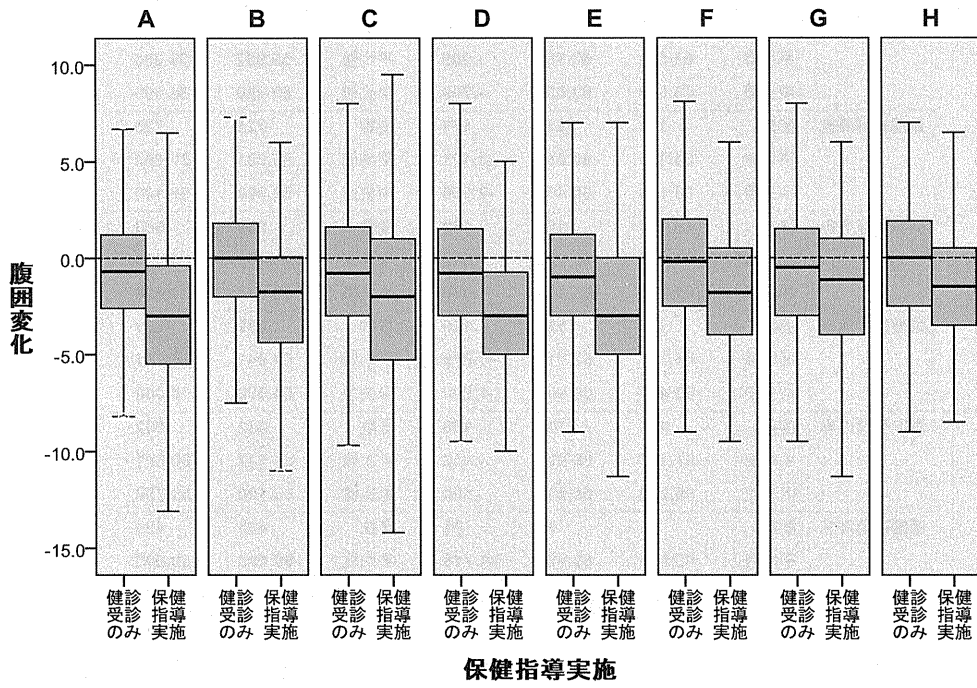
性別 = 女性, H20_階層化 = 積極的支援

H20_階層化 = 動機づけ支援

都道府県	保健指導実施		H20_体重	H21_体重	体重変化		H20_体重	H21_体重	体重変化
A	健診受診のみ	度数	665	665	665	度数	3021	3021	3021
		平均値	64.662	63.753	-909	平均値	59.952	59.385	-568
		中央値	63.500	63.000	-700	中央値	59.300	58.800	-500
	保健指導実施	度数	178	178	178	度数	725	725	725
		平均値	64.101	60.980	-3.121	平均値	59.991	57.892	-2.099
		中央値	63.150	60.400	-2.600	中央値	59.300	57.100	-1.700
B	健診受診のみ	度数	169	169	169	度数	980	980	980
		平均値	64.569	63.722	-847	平均値	59.755	59.191	-564
		中央値	64.000	63.100	-500	中央値	58.650	58.050	-400
	保健指導実施	度数	125	125	125	度数	589	589	589
		平均値	64.888	62.910	-1.978	平均値	60.041	58.731	-1.310
		中央値	63.400	60.900	-1.500	中央値	59.100	58.000	-1.000
C	健診受診のみ	度数	168	168	168	度数	632	632	632
		平均値	67.148	66.692	-456	平均値	61.012	60.641	-371
		中央値	65.200	65.200	-500	中央値	60.400	59.700	-200
	保健指導実施	度数	91	91	91	度数	426	426	426
		平均値	65.695	63.977	-1.718	平均値	60.603	59.093	-1.510
		中央値	64.900	62.800	-1.400	中央値	60.000	58.500	-1.300
D	健診受診のみ	度数	332	332	332	度数	2048	2048	2048
		平均値	64.321	63.652	-669	平均値	59.837	59.337	-500
		中央値	63.000	62.150	-500	中央値	59.100	58.800	-400
	保健指導実施	度数	79	79	79	度数	590	590	590
		平均値	65.190	62.815	-2.375	平均値	59.568	57.863	-1.705
		中央値	63.400	60.900	-1.900	中央値	58.800	57.350	-1.450
E	健診受診のみ	度数	101	101	101	度数	723	723	722
		平均値	63.018	62.574	-444	平均値	58.857	58.257	-596
		中央値	61.800	61.000	-300	中央値	58.500	57.800	-400
	保健指導実施	度数	48	48	48	度数	314	314	314
		平均値	62.977	60.456	-2.521	平均値	59.234	57.885	-1.349
		中央値	62.900	60.450	-1.750	中央値	59.000	57.350	-1.000
F	健診受診のみ	度数	277	277	277	度数	1392	1392	1392
		平均値	64.403	63.666	-737	平均値	59.713	59.213	-500
		中央値	63.000	62.800	-500	中央値	59.200	58.500	-400
	保健指導実施	度数	54	54	54	度数	291	291	291
		平均値	65.250	62.713	-2.537	平均値	59.511	57.902	-1.609
		中央値	64.000	61.100	-2.000	中央値	59.000	57.400	-1.500
G	健診受診のみ	度数	180	180	180	度数	781	781	781
		平均値	64.693	64.012	-682	平均値	59.665	59.177	-488
		中央値	63.200	62.550	-600	中央値	59.000	58.400	-300
	保健指導実施	度数	107	107	107	度数	474	474	474
		平均値	64.228	62.750	-1.478	平均値	60.025	58.759	-1.265
		中央値	62.700	61.600	-1.400	中央値	59.100	57.850	-1.000
H	健診受診のみ	度数	127	127	127	度数	599	599	599
		平均値	64.661	64.217	-445	平均値	59.669	59.144	-526
		中央値	64.000	63.500	.000	中央値	59.000	58.500	-300
	保健指導実施	度数	101	101	101	度数	731	731	731
		平均値	63.884	61.613	-2.271	平均値	59.235	57.758	-1.477
		中央値	63.000	60.000	-2.100	中央値	58.700	57.000	-1.300

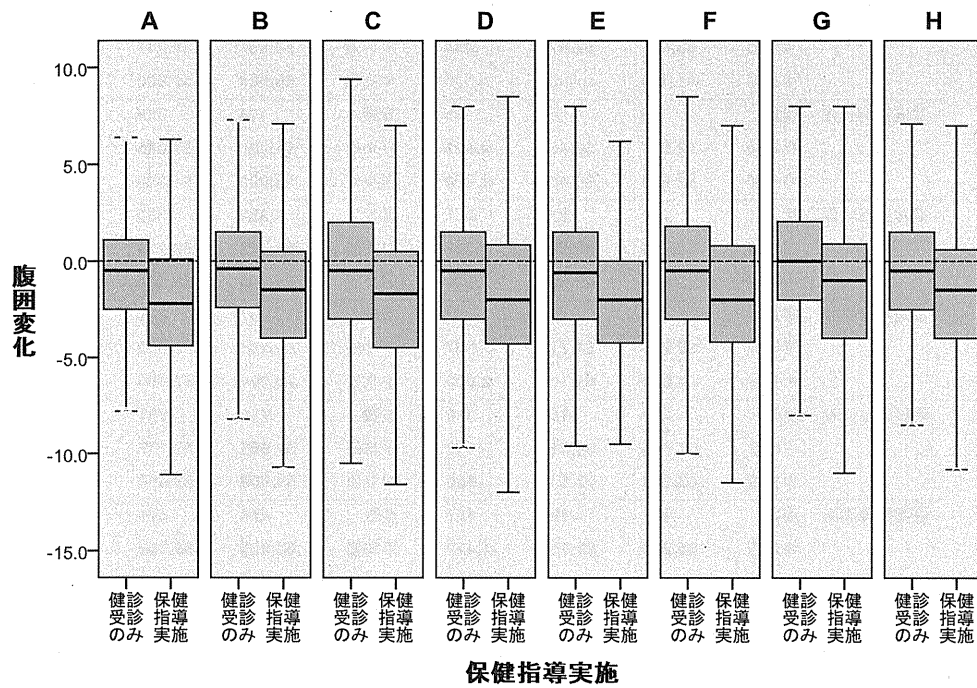
性別: 男性, H20_階層化: 積極的支援

都道府県



性別: 男性, H20_階層化: 動機づけ支援

都道府県



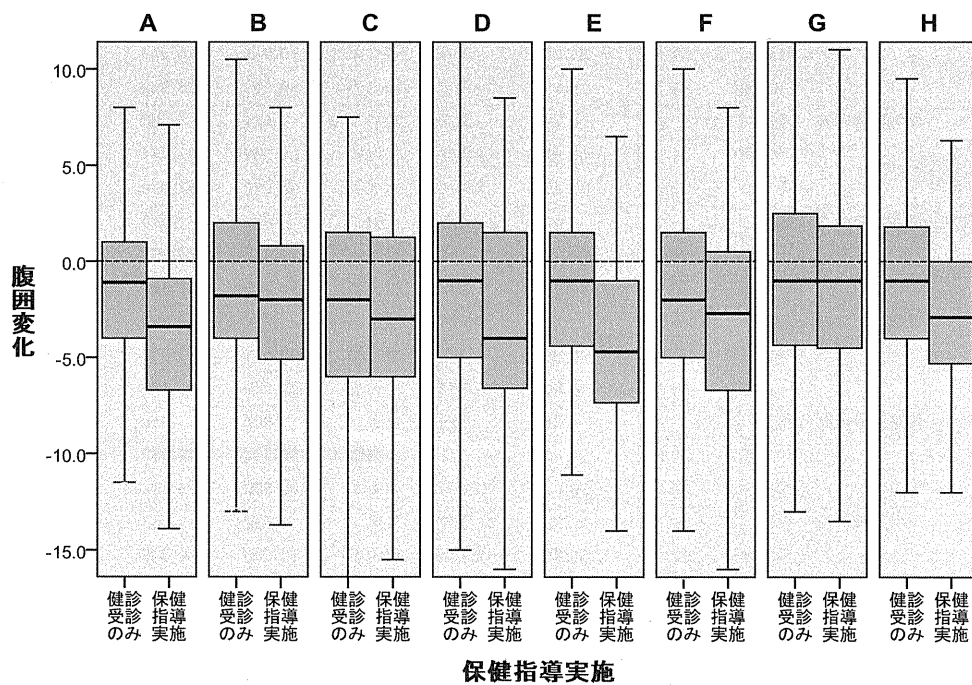
性別 = 男性, H20_階層化 = 積極的支援

H20_階層化 = 動機づけ支援

都道府県	保健指導実施		H20_腹囲	H21_腹囲	腹囲変化		H20_腹囲	H21_腹囲	腹囲変化
A	健診受診のみ	度数	1637	1637	1637	度数	3293	3293	3293
		平均値	91.445	90.597	-848	平均値	90.040	89.320	-720
		中央値	90.300	89.800	-700	中央値	89.100	88.800	-500
	保健指導実施	度数	217	217	217	度数	559	559	559
		平均値	91.626	88.490	-3.135	平均値	89.664	87.364	-2.300
		中央値	89.900	87.400	-3.000	中央値	89.000	87.000	-2.200
B	健診受診のみ	度数	660	660	660	度数	1479	1478	1478
		平均値	91.297	90.880	-417	平均値	89.475	88.966	-514
		中央値	90.000	90.000	.000	中央値	88.500	88.500	-400
	保健指導実施	度数	276	276	276	度数	692	692	692
		平均値	91.088	88.882	-2.207	平均値	90.110	88.333	-1.776
		中央値	89.550	88.000	-1.750	中央値	89.000	87.700	-1.500
C	健診受診のみ	度数	581	581	581	度数	886	886	886
		平均値	91.882	90.855	-1.027	平均値	90.588	89.953	-634
		中央値	90.500	90.000	-800	中央値	89.500	89.400	-500
	保健指導実施	度数	257	257	257	度数	532	532	532
		平均値	92.107	89.828	-2.279	平均値	90.085	88.045	-2.040
		中央値	91.000	89.000	-2.000	中央値	89.000	87.500	-1.700
D	健診受診のみ	度数	1081	1081	1081	度数	3049	3044	3044
		平均値	91.144	90.228	-915	平均値	89.909	89.123	-787
		中央値	89.900	89.100	-800	中央値	89.000	88.500	-500
	保健指導実施	度数	119	119	119	度数	708	707	707
		平均値	90.655	87.868	-2.787	平均値	89.869	87.959	-1.909
		中央値	89.000	87.000	-3.000	中央値	89.000	87.500	-2.000
E	健診受診のみ	度数	301	301	301	度数	1042	1041	1041
		平均値	90.903	89.819	-1.084	平均値	89.628	88.790	-840
		中央値	89.500	89.000	-1.000	中央値	88.500	88.000	-600
	保健指導実施	度数	94	94	94	度数	363	363	363
		平均値	90.043	87.369	-2.673	平均値	89.527	87.398	-2.129
		中央値	89.000	86.000	-3.000	中央値	88.500	87.000	-2.000
F	健診受診のみ	度数	722	722	722	度数	1734	1734	1734
		平均値	91.499	91.159	-340	平均値	89.937	89.343	-594
		中央値	90.000	90.400	-200	中央値	89.000	89.000	-500
	保健指導実施	度数	83	83	83	度数	289	289	289
		平均値	91.665	89.633	-2.033	平均値	90.255	88.137	-2.118
		中央値	90.500	89.000	-1.800	中央値	90.000	88.000	-2.000
G	健診受診のみ	度数	490	490	490	度数	896	896	896
		平均値	91.386	90.502	-884	平均値	89.872	89.753	-119
		中央値	90.000	90.000	-500	中央値	89.000	89.000	.000
	保健指導実施	度数	218	218	218	度数	488	488	488
		平均値	91.631	90.019	-1.612	平均値	90.190	88.632	-1.558
		中央値	90.500	89.000	-1.150	中央値	89.000	87.500	-1.000
H	健診受診のみ	度数	477	477	477	度数	805	805	805
		平均値	90.796	90.331	-465	平均値	89.834	89.192	-642
		中央値	89.600	89.500	.000	中央値	89.000	88.500	-500
	保健指導実施	度数	245	245	245	度数	796	796	796
		平均値	90.636	88.925	-1.711	平均値	89.714	88.060	-1.654
		中央値	89.500	88.000	-1.500	中央値	89.000	88.000	-1.500

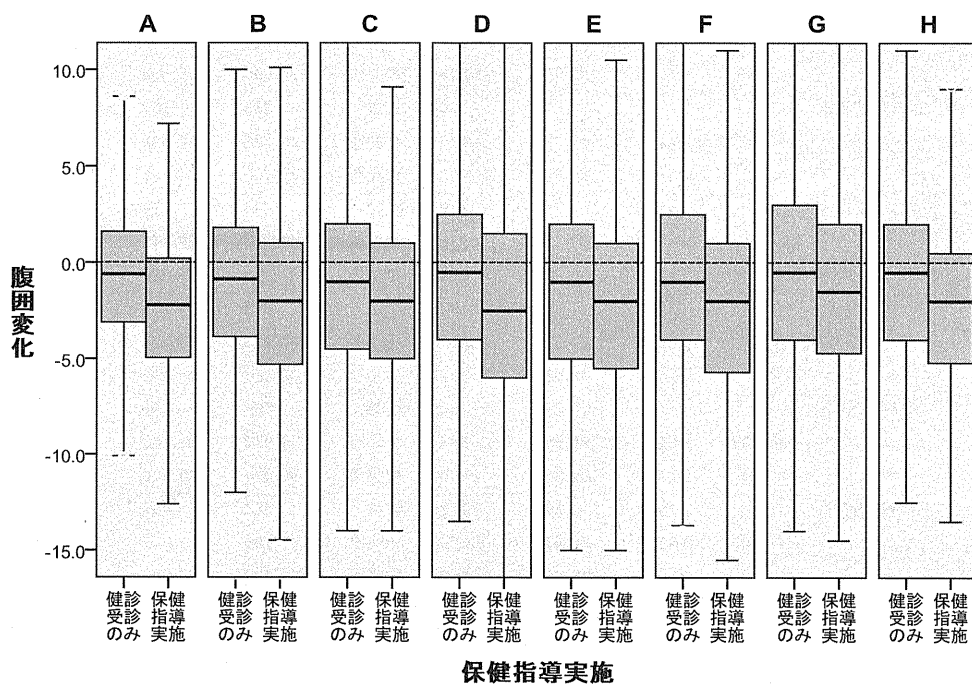
性別: 女性, H20_階層化: 積極的支援

都道府県



性別: 女性, H20_階層化: 動機づけ支援

都道府県



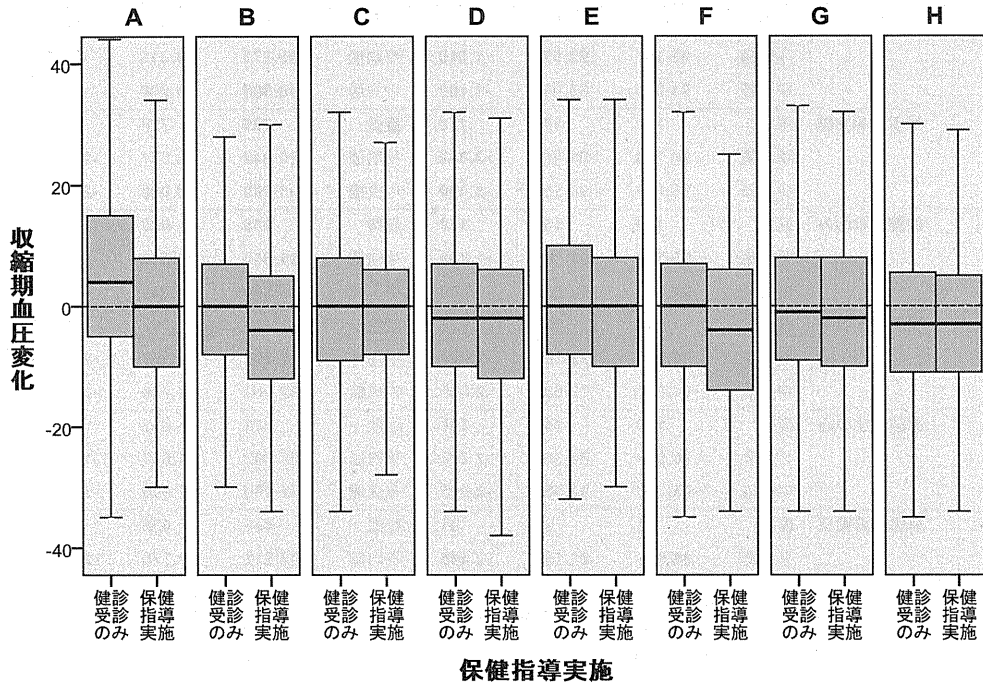
性別 = 女性, H20_階層化 = 積極的支援

H20_階層化 = 動機づけ支援

都道府県	保健指導実施	H20_腹囲	H21_腹囲	腹囲変化	H20_腹囲	H21_腹囲	腹囲変化		
A	健診受診のみ	度数	665	665	665	度数	3021	3021	3021
		平均値	95.107	93.592	-1.515	平均値	90.976	90.315	-0.661
		中央値	94.000	93.000	-1.100	中央値	90.800	89.900	-0.600
	保健指導実施	度数	178	178	178	度数	725	724	724
		平均値	94.994	91.153	-3.842	平均値	90.942	88.577	-2.364
		中央値	93.650	90.150	-3.400	中央値	91.000	88.000	-2.200
B	健診受診のみ	度数	169	169	169	度数	980	980	980
		平均値	95.144	93.146	-1.999	平均値	91.648	90.502	-1.146
		中央値	94.200	92.500	-1.800	中央値	91.500	90.300	-0.850
	保健指導実施	度数	125	125	125	度数	589	589	589
		平均値	95.927	93.500	-2.427	平均値	92.382	90.197	-2.185
		中央値	94.000	92.600	-2.000	中央値	92.000	89.700	-2.000
C	健診受診のみ	度数	168	168	168	度数	632	632	632
		平均値	96.573	94.364	-2.209	平均値	92.302	91.053	-1.249
		中央値	95.250	94.000	-2.000	中央値	92.000	91.000	-1.000
	保健指導実施	度数	91	91	91	度数	426	426	426
		平均値	94.601	92.156	-2.445	平均値	92.812	90.726	-2.086
		中央値	93.000	91.600	-3.000	中央値	92.500	90.000	-2.000
D	健診受診のみ	度数	332	332	332	度数	2048	2045	2045
		平均値	94.317	92.459	-1.858	平均値	91.167	90.370	-0.798
		中央値	93.000	92.000	-1.000	中央値	91.000	90.000	-0.500
	保健指導実施	度数	79	79	79	度数	590	590	590
		平均値	95.132	91.985	-3.147	平均値	92.029	89.654	-2.376
		中央値	93.500	90.000	-4.000	中央値	92.000	89.500	-2.500
E	健診受診のみ	度数	101	101	101	度数	724	724	724
		平均値	94.025	92.666	-1.358	平均値	91.569	90.135	-1.434
		中央値	93.300	92.000	-1.000	中央値	91.550	90.250	-1.000
	保健指導実施	度数	48	48	48	度数	314	314	314
		平均値	94.650	90.033	-4.617	平均値	92.355	89.987	-2.368
		中央値	92.750	90.000	-4.700	中央値	92.000	90.000	-2.000
F	健診受診のみ	度数	277	277	277	度数	1392	1392	1392
		平均値	93.997	91.964	-2.033	平均値	91.047	90.214	-0.833
		中央値	93.000	91.500	-2.000	中央値	91.000	90.000	-1.000
	保健指導実施	度数	54	54	54	度数	291	291	291
		平均値	94.554	91.376	-3.178	平均値	91.681	89.439	-2.243
		中央値	92.900	90.250	-2.700	中央値	91.200	89.500	-2.000
G	健診受診のみ	度数	180	180	180	度数	781	781	781
		平均値	94.776	93.442	-1.334	平均値	91.435	90.610	-0.824
		中央値	93.000	92.500	-1.000	中央値	91.000	90.000	-0.500
	保健指導実施	度数	107	107	107	度数	474	474	474
		平均値	94.738	93.317	-1.421	平均値	91.832	90.431	-1.400
		中央値	94.000	93.000	-1.000	中央値	91.650	90.000	-1.500
H	健診受診のみ	度数	127	127	127	度数	599	599	599
		平均値	95.927	94.443	-1.484	平均値	92.400	91.348	-1.053
		中央値	95.000	94.400	-1.000	中央値	92.000	91.000	-0.500
	保健指導実施	度数	101	101	101	度数	731	731	731
		平均値	96.206	92.999	-3.207	平均値	92.833	90.449	-2.383
		中央値	95.000	92.000	-2.900	中央値	92.500	90.000	-2.000


性別: 男性, H20_階層化: 積極的支援

都道府県



性別: 男性, H20_階層化: 動機づけ支援

都道府県



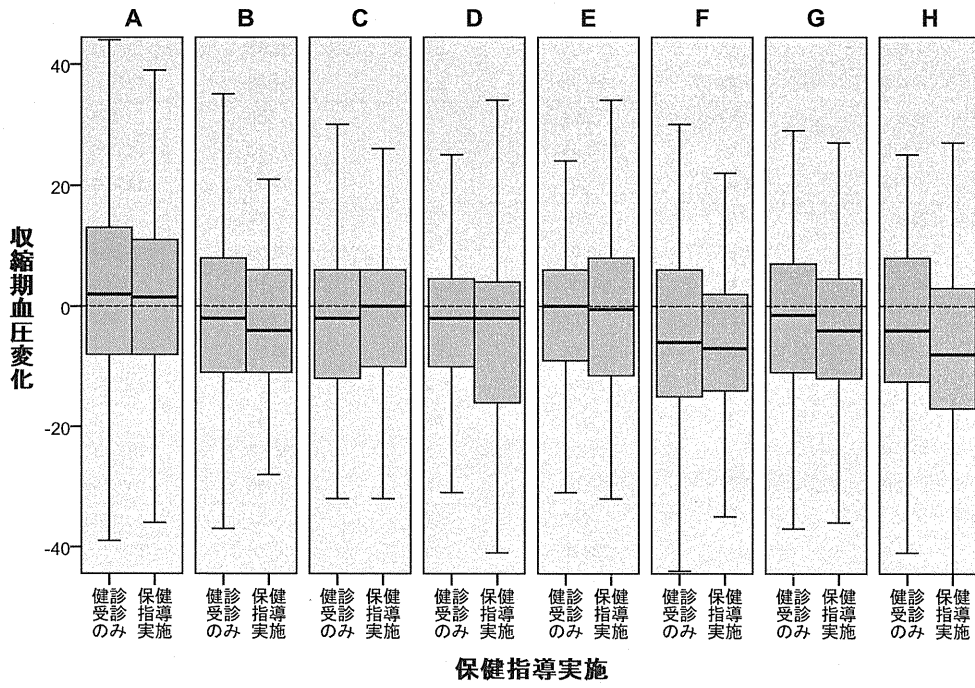
性別 = 男性, H20_階層化 = 積極的支援

H20_階層化 = 動機づけ支援

都道府県	保健指導実施	H20_収縮期血圧	H21_収縮期血圧	収縮期血圧変化	H20_収縮期血圧	H21_収縮期血圧	収縮期血圧変化	
A	健診受診のみ	度数	1637	1637	1637	3293	3293	3293
		平均値	132.51	137.55	5.04	132.07	138.09	6.03
		中央値	132.00	135.00	4.00	130.00	136.00	6.00
	保健指導実施	度数	217	217	217	559	559	559
		平均値	132.12	132.45	.33	130.15	133.94	3.80
		中央値	132.00	131.00	.00	130.00	133.00	4.00
B	健診受診のみ	度数	660	660	660	1479	1479	1479
		平均値	131.66	130.88	-.78	130.96	130.64	-.32
		中央値	130.00	130.00	.00	130.00	130.00	.00
	保健指導実施	度数	276	276	276	692	692	692
		平均値	133.39	129.56	-3.83	130.88	129.96	-.92
		中央値	133.00	128.00	-4.00	131.00	130.00	-1.00
C	健診受診のみ	度数	581	581	581	886	886	886
		平均値	132.08	131.73	-.34	134.70	133.51	-1.19
		中央値	132.00	130.00	.00	133.00	132.00	.00
	保健指導実施	度数	257	257	257	532	532	532
		平均値	133.24	132.36	-.88	133.24	133.16	-.08
		中央値	132.00	131.00	.00	134.00	131.50	.00
D	健診受診のみ	度数	1080	1081	1080	3037	3047	3036
		平均値	133.12	131.72	-1.39	133.49	132.90	-.58
		中央値	132.00	130.00	-2.00	132.00	132.00	.00
	保健指導実施	度数	118	119	118	708	708	708
		平均値	133.21	131.47	-1.73	133.96	132.45	-1.51
		中央値	134.00	130.00	-2.00	132.00	132.00	.00
E	健診受診のみ	度数	301	301	301	1042	1042	1042
		平均値	133.01	133.52	.51	131.73	132.55	.82
		中央値	132.00	134.00	.00	132.00	132.00	.00
	保健指導実施	度数	94	94	94	363	363	363
		平均値	131.97	131.26	-.71	134.17	133.52	-.64
		中央値	132.00	130.00	.00	134.00	134.00	.00
F	健診受診のみ	度数	722	722	722	1734	1734	1734
		平均値	134.23	133.16	-1.07	132.00	131.84	-.16
		中央値	134.00	131.00	.00	130.00	130.00	.00
	保健指導実施	度数	83	83	83	289	289	289
		平均値	134.10	129.59	-4.51	131.38	128.91	-2.47
		中央値	134.00	128.00	-4.00	130.00	128.00	-3.00
G	健診受診のみ	度数	490	490	490	896	896	896
		平均値	134.00	133.09	-.92	133.45	133.55	.10
		中央値	133.50	131.00	-1.00	132.00	132.00	-1.00
	保健指導実施	度数	218	218	218	488	488	488
		平均値	135.20	133.77	-1.43	133.24	132.13	-1.11
		中央値	135.50	133.00	-2.00	133.00	130.00	-1.00
H	健診受診のみ	度数	476	477	476	805	805	805
		平均値	135.95	133.24	-2.70	135.66	134.50	-1.16
		中央値	133.50	132.00	-3.00	135.00	134.00	.00
	保健指導実施	度数	245	245	245	796	796	796
		平均値	133.84	130.72	-3.12	136.20	133.40	-2.80
		中央値	134.00	130.00	-3.00	136.00	133.00	-2.00

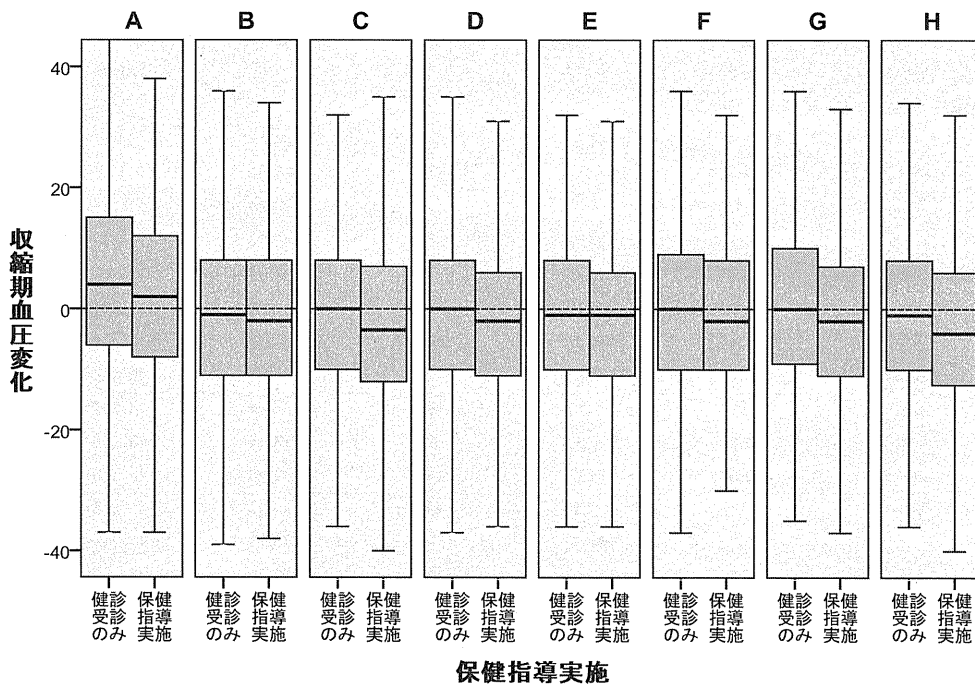
性別: 女性, H20_階層化: 積極的支援

都道府県



性別: 女性, H20_階層化: 動機づけ支援

都道府県



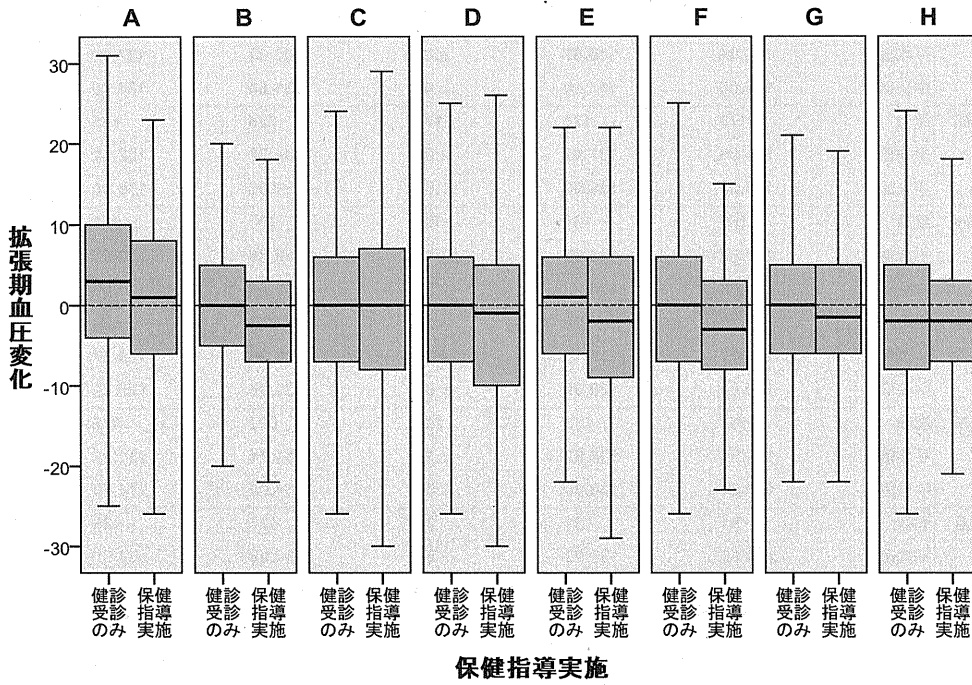
性別 = 女性, H20_階層化 = 積極的支援

H20_階層化 = 動機づけ支援

都道府県	保健指導実施		H20_収縮期血圧	H21_収縮期血圧	収縮期血圧変化	H20_収縮期血圧	H21_収縮期血圧	収縮期血圧変化
A	健診受診のみ	度数	665	665	665	3021	3021	3021
		平均値	136.34	139.67	3.33	132.34	137.08	4.74
		中央値	136.00	137.00	2.00	131.00	134.00	4.00
	保健指導実施	度数	178	178	178	725	725	725
		平均値	135.86	137.92	2.06	130.22	132.62	2.40
		中央値	135.00	138.00	1.50	129.00	130.00	2.00
B	健診受診のみ	度数	169	169	169	980	980	980
		平均値	137.66	135.08	-2.58	132.35	130.91	-1.44
		中央値	137.00	134.00	-2.00	132.00	130.00	-1.00
	保健指導実施	度数	125	125	125	589	589	589
		平均値	133.53	131.18	-2.34	130.94	129.37	-1.58
		中央値	133.00	129.00	-4.00	132.00	129.00	-2.00
C	健診受診のみ	度数	168	168	168	632	632	632
		平均値	135.95	133.82	-2.14	134.74	134.46	-.28
		中央値	134.50	130.00	-2.00	134.00	134.00	.00
	保健指導実施	度数	91	91	91	426	426	426
		平均値	134.69	133.03	-1.66	134.93	132.29	-2.64
		中央値	132.00	132.00	.00	134.00	132.00	-3.50
D	健診受診のみ	度数	331	332	331	2044	2047	2043
		平均値	137.22	134.21	-3.05	135.25	134.44	-.84
		中央値	137.00	132.00	-2.00	134.00	134.00	.00
	保健指導実施	度数	79	79	79	590	590	590
		平均値	140.16	134.63	-5.53	135.34	132.80	-2.54
		中央値	138.00	135.00	-2.00	134.00	131.00	-2.00
E	健診受診のみ	度数	101	101	101	724	724	724
		平均値	135.08	134.22	-.86	135.11	133.55	-1.56
		中央値	135.00	134.00	.00	134.00	132.00	-1.00
	保健指導実施	度数	48	48	48	314	314	314
		平均値	134.71	134.63	-.08	134.31	132.52	-1.79
		中央値	132.00	133.50	-.50	134.00	132.00	-1.00
F	健診受診のみ	度数	277	277	277	1392	1392	1392
		平均値	139.36	133.97	-5.39	132.73	132.28	-.45
		中央値	136.00	134.00	-6.00	132.00	130.00	.00
	保健指導実施	度数	54	54	54	291	291	291
		平均値	137.57	131.87	-5.70	130.60	129.08	-1.53
		中央値	138.00	130.00	-7.00	130.00	129.00	-2.00
G	健診受診のみ	度数	180	180	180	781	781	781
		平均値	137.22	135.18	-2.03	131.92	132.42	.50
		中央値	137.00	133.00	-1.50	132.00	130.00	.00
	保健指導実施	度数	107	107	107	474	474	474
		平均値	136.91	132.85	-4.06	129.85	128.05	-1.79
		中央値	137.00	133.00	-4.00	129.00	127.50	-2.00
H	健診受診のみ	度数	127	127	127	599	599	599
		平均値	139.06	135.15	-3.91	135.57	134.68	-.88
		中央値	137.00	134.00	-4.00	135.00	134.00	-1.00
	保健指導実施	度数	101	101	101	731	731	731
		平均値	139.37	132.92	-6.45	137.22	133.64	-3.58
		中央値	138.00	133.00	-8.00	136.00	132.00	-4.00


性別: 男性, H20_階層化: 積極的支援

都道府県



性別: 男性, H20_階層化: 動機づけ支援

都道府県



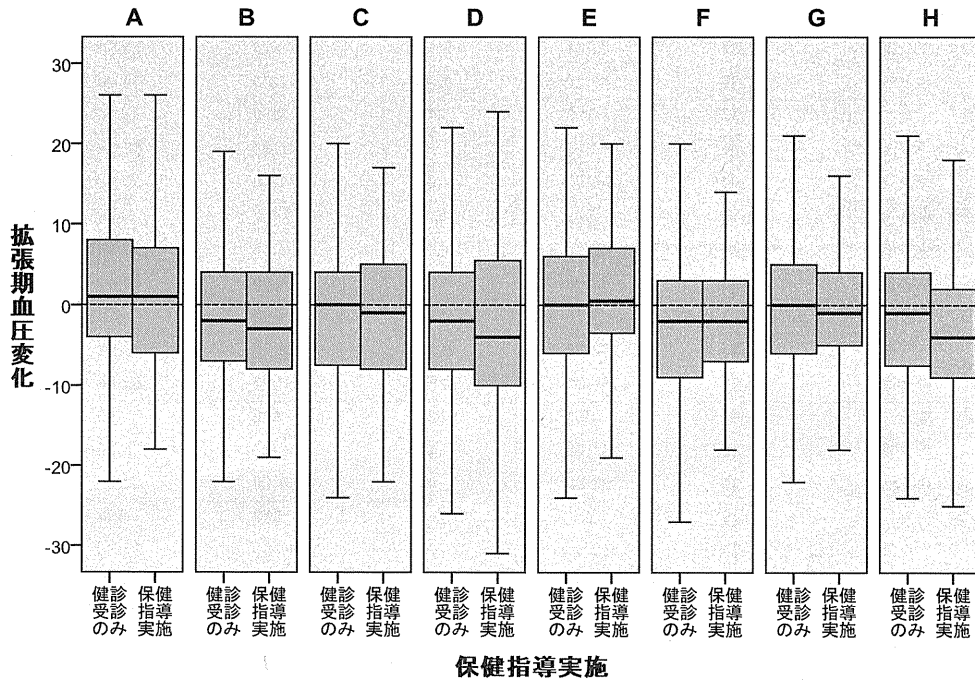
性別 = 男性, H20_階層化 = 積極的支援

H20_階層化 = 動機づけ支援

都道府県	保健指導実施		H20_拡張期血圧	H21_拡張期血圧	拡張期血圧変化	H20_拡張期血圧	H21_拡張期血圧	拡張期血圧変化
A	健診受診のみ	度数	1637	1637	1637	3293	3293	3293
		平均値	81.83	85.01	3.18	78.27	82.03	3.76
		中央値	81.00	84.00	3.00	78.00	81.00	3.00
	保健指導実施	度数	217	217	217	559	559	559
		平均値	81.55	82.40	.84	77.81	80.29	2.48
		中央値	81.00	82.00	1.00	78.00	80.00	2.00
B	健診受診のみ	度数	660	660	660	1479	1479	1479
		平均値	82.74	82.71	-.04	79.57	79.13	-.44
		中央値	84.00	82.00	.00	80.00	80.00	.00
	保健指導実施	度数	276	276	276	692	692	692
		平均値	84.45	82.29	-2.16	79.22	78.60	-.61
		中央値	85.00	82.00	-2.50	80.00	80.00	.00
C	健診受診のみ	度数	581	581	581	886	886	886
		平均値	82.50	81.99	-.51	80.37	80.28	-.09
		中央値	82.00	82.00	.00	80.00	80.00	.00
	保健指導実施	度数	256	257	256	532	532	532
		平均値	83.25	82.44	-.79	80.05	79.70	-.35
		中央値	82.00	82.00	.00	80.00	80.00	.00
D	健診受診のみ	度数	1080	1081	1080	3038	3047	3037
		平均値	80.59	80.03	-.54	78.68	78.00	-.67
		中央値	80.00	80.00	.00	80.00	78.00	.00
	保健指導実施	度数	118	119	118	708	708	708
		平均値	81.93	79.65	-2.20	78.70	76.96	-1.74
		中央値	82.00	80.00	-1.00	80.00	77.00	.00
E	健診受診のみ	度数	301	301	301	1042	1042	1042
		平均値	81.83	82.36	.52	78.32	78.37	.06
		中央値	82.00	82.00	1.00	78.00	78.50	.00
	保健指導実施	度数	94	94	94	363	363	363
		平均値	81.01	79.61	-1.40	80.02	78.65	-1.37
		中央値	80.50	80.00	-2.00	80.00	79.00	-2.00
F	健診受診のみ	度数	722	721	721	1734	1733	1733
		平均値	82.43	81.55	-.86	78.01	77.54	-.47
		中央値	82.00	81.00	.00	78.00	78.00	.00
	保健指導実施	度数	83	83	83	289	289	289
		平均値	82.28	79.53	-2.75	77.90	76.15	-1.76
		中央値	82.00	80.00	-3.00	78.00	76.00	-1.00
G	健診受診のみ	度数	490	490	490	896	896	896
		平均値	82.04	81.81	-.24	79.49	79.08	-.41
		中央値	82.00	82.00	.00	79.00	79.00	.00
	保健指導実施	度数	218	218	218	488	488	488
		平均値	83.05	82.32	-.73	79.91	78.60	-1.31
		中央値	82.00	82.00	-1.50	80.00	79.00	-1.00
H	健診受診のみ	度数	476	477	476	805	804	804
		平均値	84.02	82.80	-1.20	80.90	79.94	-.96
		中央値	84.00	82.00	-2.00	80.00	80.00	-1.00
	保健指導実施	度数	245	245	245	796	796	796
		平均値	83.80	81.78	-2.02	81.33	79.95	-1.38
		中央値	84.00	82.00	-2.00	81.00	80.00	-2.00

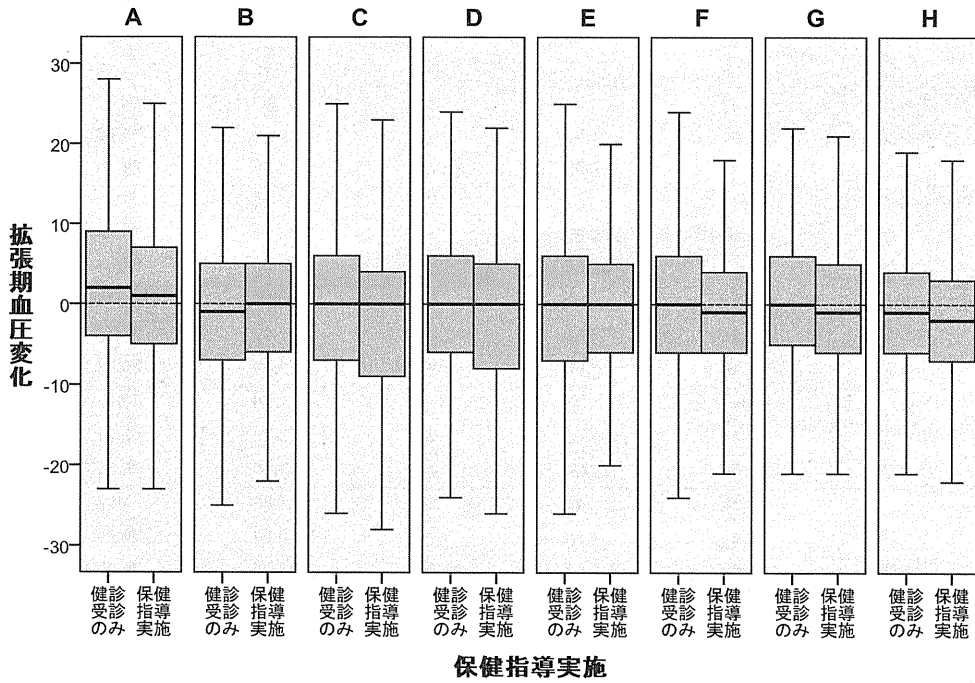
性別: 女性, H20_階層化: 積極的支援

都道府県



性別: 女性, H20_階層化: 動機づけ支援

都道府県



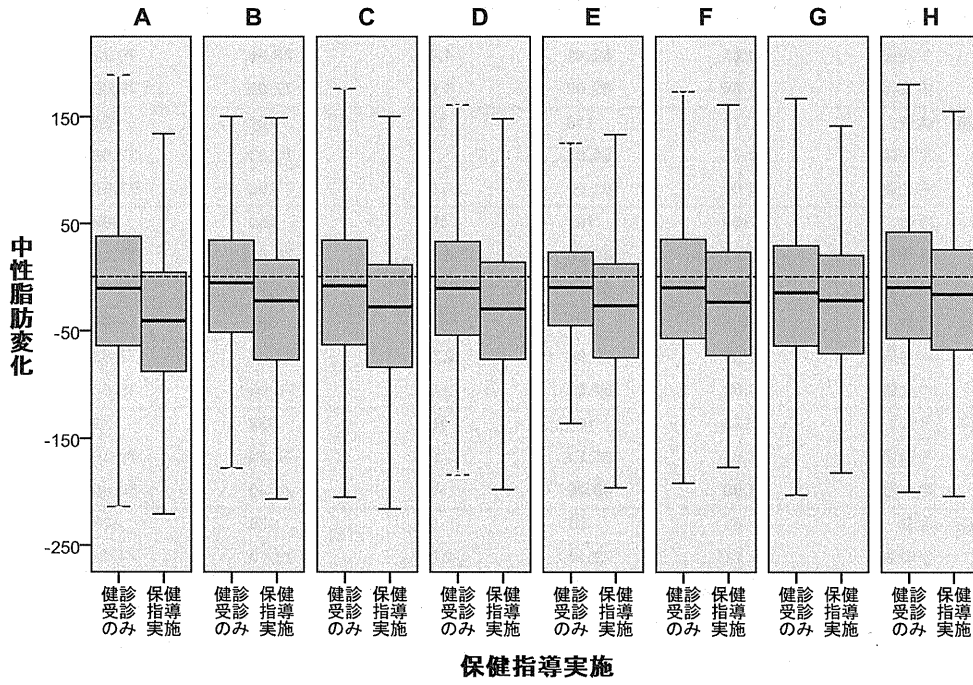
性別 = 女性, H20_階層化 = 積極的支援

H20_階層化 = 動機づけ支援

都道府県	保健指導実施	H20_拡張期血圧	H21_拡張期血圧	拡張期血圧変化	H20_拡張期血圧	H21_拡張期血圧	拡張期血圧変化	
A	健診受診のみ	度数	665	665	665	3021	3021	3021
		平均値	80.65	82.41	1.77	76.66	79.22	2.55
		中央値	80.00	82.00	1.00	77.00	79.00	2.00
	保健指導実施	度数	178	178	178	725	725	725
		平均値	79.71	80.83	1.12	76.33	77.59	1.26
		中央値	80.00	81.00	1.00	77.00	77.00	1.00
B	健診受診のみ	度数	169	169	169	980	980	980
		平均値	83.62	81.89	-1.72	78.61	77.60	-1.01
		中央値	84.00	82.00	-2.00	80.00	78.00	-1.00
	保健指導実施	度数	125	125	125	589	589	589
		平均値	81.95	79.95	-2.00	77.68	77.53	-0.15
		中央値	83.00	80.00	-3.00	78.00	78.00	.00
C	健診受診のみ	度数	168	168	168	632	632	632
		平均値	81.64	80.74	-0.90	79.84	79.16	-0.68
		中央値	82.00	80.00	.00	80.00	80.00	.00
	保健指導実施	度数	91	91	91	426	426	426
		平均値	81.21	79.14	-2.07	79.53	77.62	-1.91
		中央値	82.00	80.00	-1.00	80.00	78.00	.00
D	健診受診のみ	度数	331	332	331	2043	2048	2043
		平均値	81.17	79.55	-1.59	77.89	77.51	-0.38
		中央値	80.00	80.00	-2.00	78.00	78.00	.00
	保健指導実施	度数	79	79	79	589	590	589
		平均値	83.49	79.57	-3.92	77.65	76.56	-1.07
		中央値	83.00	80.00	-4.00	78.00	76.00	.00
E	健診受診のみ	度数	101	101	101	724	724	724
		平均値	80.72	80.24	-0.49	77.96	77.35	-0.61
		中央値	80.00	80.00	.00	80.00	78.00	.00
	保健指導実施	度数	48	48	48	314	314	314
		平均値	78.81	80.27	1.46	78.14	77.27	-0.87
		中央値	79.00	80.00	.50	79.00	78.00	.00
F	健診受診のみ	度数	277	277	277	1392	1392	1392
		平均値	80.99	78.56	-2.43	76.78	76.33	-0.45
		中央値	80.00	78.00	-2.00	77.00	76.00	.00
	保健指導実施	度数	54	54	54	291	291	291
		平均値	81.15	78.11	-3.04	76.01	74.48	-1.53
		中央値	80.00	78.00	-2.00	77.00	74.00	-1.00
G	健診受診のみ	度数	180	180	180	781	781	781
		平均値	79.59	78.99	-0.60	76.11	76.48	.38
		中央値	80.00	79.00	.00	76.00	76.00	.00
	保健指導実施	度数	107	107	107	474	474	474
		平均値	79.70	79.15	-0.55	75.21	74.63	-0.58
		中央値	79.00	78.00	-1.00	75.50	74.00	-1.00
H	健診受診のみ	度数	127	127	127	599	599	599
		平均値	81.46	80.45	-1.02	78.56	77.58	-0.98
		中央値	81.00	80.00	-1.00	79.00	78.00	-1.00
	保健指導実施	度数	101	101	101	731	731	731
		平均値	82.52	79.63	-2.89	79.02	77.22	-1.80
		中央値	82.00	80.00	-4.00	80.00	78.00	-2.00


性別: 男性, H20_階層化: 積極的支援

都道府県



性別: 男性, H20_階層化: 動機づけ支援

都道府県



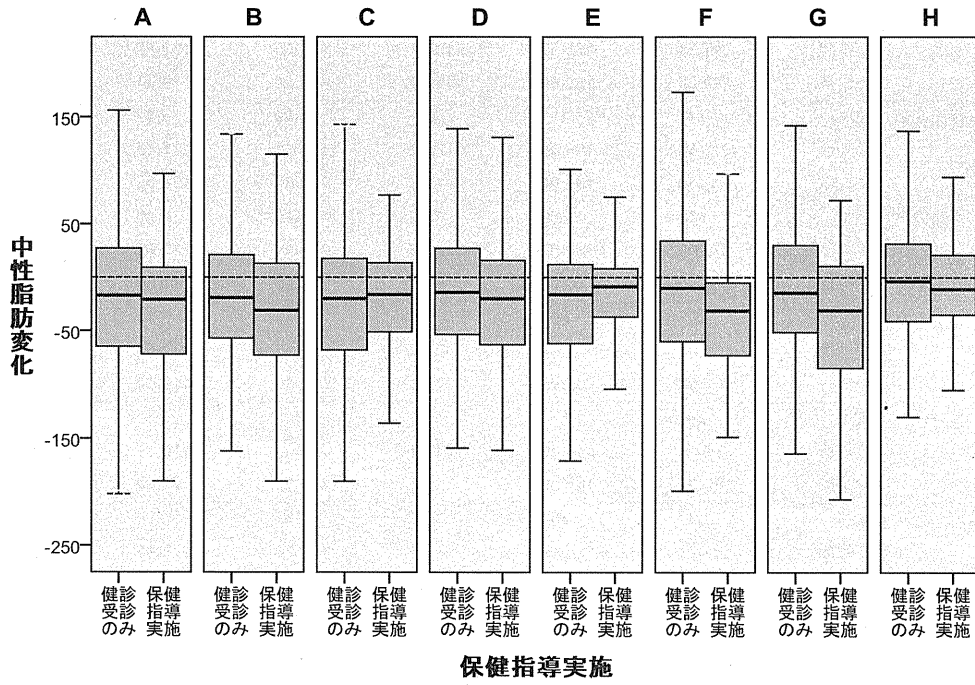
性別 = 男性, H20_階層化 = 積極的支援

階層化 = 動機づけ支援

都道府県	保健指導実施		H20_中性脂肪	H21_中性脂肪	中性脂肪変化	H20_中性脂肪	H21_中性脂肪	中性脂肪変化
A	健診受診のみ	度数	1637	1636	1636	3293	3293	3293
		平均値	209.31	195.52	-12.95	156.55	152.27	-4.28
		中央値	179.00	162.00	-11.00	134.00	129.00	-3.00
	保健指導実施	度数	217	217	217	559	559	559
		平均値	211.36	164.04	-47.32	151.51	137.40	-14.11
		中央値	179.00	138.00	-41.00	129.00	116.00	-9.00
B	健診受診のみ	度数	660	660	660	1479	1479	1479
		平均値	194.91	186.87	-8.05	143.11	139.99	-3.12
		中央値	167.00	153.00	-6.00	122.00	121.00	-1.00
	保健指導実施	度数	276	276	276	692	692	692
		平均値	199.02	166.90	-32.12	146.51	133.03	-13.48
		中央値	167.50	135.00	-22.50	131.50	116.50	-10.00
C	健診受診のみ	度数	580	581	580	886	886	886
		平均値	226.19	213.77	-13.94	160.65	150.32	-10.32
		中央値	187.00	169.00	-8.50	140.00	127.00	-5.00
	保健指導実施	度数	257	257	257	532	532	532
		平均値	206.74	174.39	-32.35	149.30	133.86	-15.43
		中央値	188.00	148.00	-28.00	132.00	116.00	-12.00
D	健診受診のみ	度数	1081	1080	1080	3049	3049	3049
		平均値	193.69	185.67	-7.98	145.34	142.56	-2.78
		中央値	170.00	152.50	-11.00	127.00	123.00	-3.00
	保健指導実施	度数	119	119	119	708	708	708
		平均値	189.52	159.29	-30.24	148.67	136.84	-11.83
		中央値	164.00	139.00	-30.00	132.50	121.00	-9.00
E	健診受診のみ	度数	301	301	301	1042	1042	1042
		平均値	187.13	173.78	-13.35	138.03	133.20	-4.83
		中央値	166.00	145.00	-10.00	118.00	115.00	-2.00
	保健指導実施	度数	94	94	94	363	363	363
		平均値	192.26	162.31	-29.95	145.61	128.84	-16.77
		中央値	172.00	136.50	-27.00	127.00	115.00	-10.00
F	健診受診のみ	度数	722	722	722	1734	1734	1734
		平均値	209.66	193.68	-15.98	154.77	153.90	-0.86
		中央値	181.50	166.50	-10.50	134.00	133.00	-2.00
	保健指導実施	度数	82	83	82	289	289	289
		平均値	187.84	181.92	-25.54	163.72	140.09	-23.63
		中央値	159.50	145.00	-23.50	143.00	121.00	-19.00
G	健診受診のみ	度数	490	490	490	896	896	896
		平均値	208.62	187.25	-21.36	147.70	146.31	-1.39
		中央値	173.00	152.50	-15.00	127.00	126.00	-1.00
	保健指導実施	度数	218	217	217	487	488	487
		平均値	202.78	170.76	-30.21	147.31	130.09	-17.12
		中央値	181.00	149.00	-22.00	127.00	117.00	-14.00
H	健診受診のみ	度数	477	477	477	805	805	805
		平均値	199.87	196.84	-3.04	134.18	133.10	-1.08
		中央値	171.00	160.00	-10.00	113.00	113.00	.00
	保健指導実施	度数	245	244	244	796	796	796
		平均値	197.18	179.86	-16.91	131.65	128.93	-2.72
		中央値	162.00	138.00	-16.50	111.00	105.00	-5.00

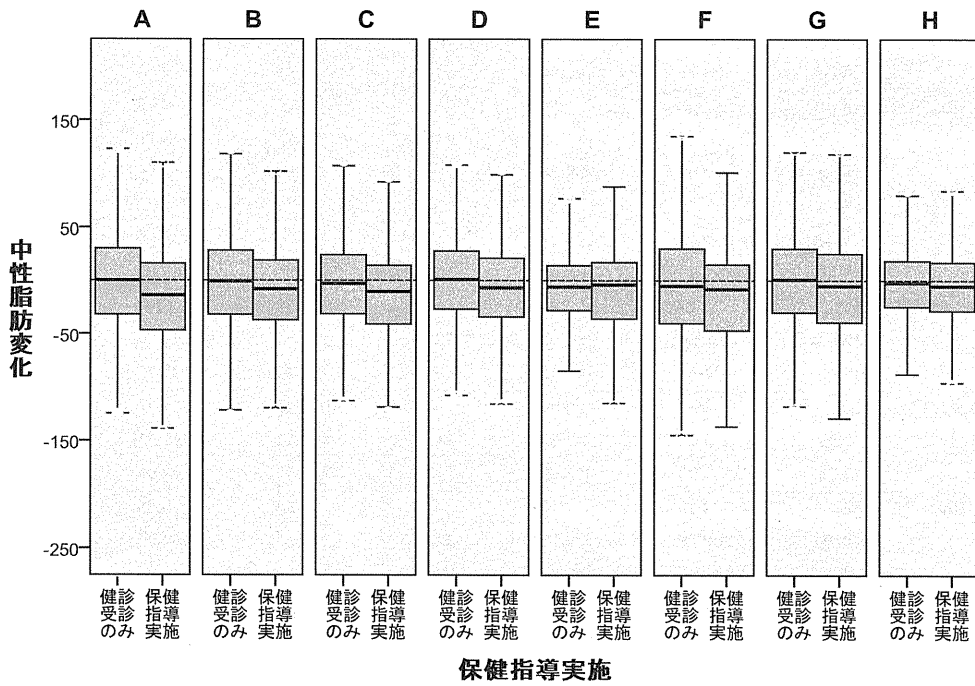
性別: 女性, H20_階層化: 積極的支援

都道府県



性別: 女性, H20_階層化: 動機づけ支援

都道府県



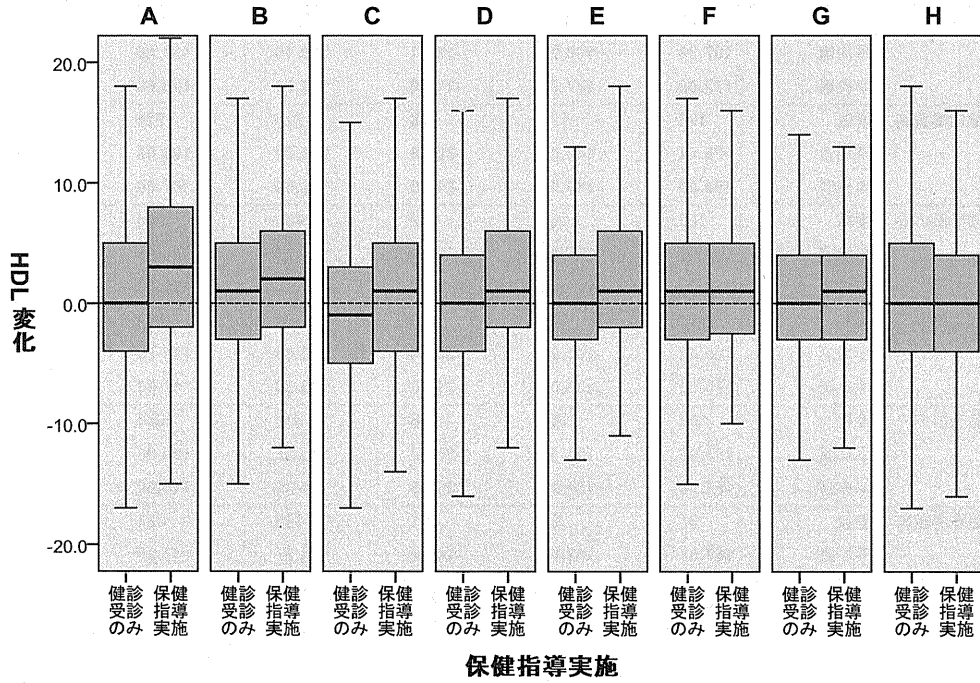
性別 = 女性, H20_階層化 = 積極的支援

階層化 = 動機づけ支援

都道府県	保健指導実施		H20_中性脂肪	H21_中性脂肪	中性脂肪変化	H20_中性脂肪	H21_中性脂肪	中性脂肪変化
A	健診受診のみ	度数	665	665	665	3021	3021	3021
		平均値	187.38	169.27	-18.11	138.16	137.46	-7.70
		中央値	172.00	147.00	-17.00	122.00	120.00	2.00
	保健指導実施	度数	178	178	178	725	725	725
		平均値	179.41	140.43	-38.98	136.97	123.08	-13.88
		中央値	160.50	119.00	-21.00	123.00	107.00	-14.00
B	健診受診のみ	度数	169	169	169	980	980	980
		平均値	183.07	163.27	-19.80	137.35	134.94	-2.41
		中央値	169.00	147.00	-19.00	119.00	119.00	0.00
	保健指導実施	度数	125	125	125	589	589	589
		平均値	195.42	160.07	-35.34	136.64	126.70	-9.94
		中央値	173.00	130.00	-31.00	123.00	111.00	-8.00
C	健診受診のみ	度数	168	168	168	632	631	631
		平均値	183.06	155.52	-27.54	130.82	125.86	-5.05
		中央値	161.50	134.00	-20.00	114.00	114.00	0.00
	保健指導実施	度数	91	91	91	426	426	426
		平均値	167.63	143.01	-24.62	134.37	117.95	-16.42
		中央値	156.00	133.00	-16.00	121.00	104.50	-10.50
D	健診受診のみ	度数	332	332	332	2048	2048	2048
		平均値	177.68	159.46	-18.22	128.38	128.68	0.30
		中央値	163.00	138.50	-14.00	112.00	113.00	1.00
	保健指導実施	度数	79	79	79	590	590	590
		平均値	159.94	136.48	-23.46	128.83	120.99	-7.84
		中央値	156.00	122.00	-20.00	118.00	103.50	-7.00
E	健診受診のみ	度数	101	101	101	724	724	724
		平均値	173.41	138.14	-35.27	123.80	118.75	-5.05
		中央値	162.00	118.00	-16.00	108.00	104.00	-6.00
	保健指導実施	度数	48	48	48	314	314	314
		平均値	147.19	132.12	-15.06	129.23	119.71	-9.52
		中央値	150.50	111.50	-8.50	114.50	109.00	-4.00
F	健診受診のみ	度数	277	277	277	1392	1392	1392
		平均値	185.58	174.26	-11.32	145.55	141.71	-3.84
		中央値	176.00	147.00	-10.00	129.00	124.00	-5.00
	保健指導実施	度数	54	54	54	291	291	291
		平均値	179.94	143.76	-36.19	143.05	126.97	-16.08
		中央値	171.50	119.00	-31.50	126.00	113.00	-8.00
G	健診受診のみ	度数	180	180	180	781	781	781
		平均値	173.94	168.61	-5.33	127.54	127.40	0.14
		中央値	163.00	143.00	-14.50	112.00	112.00	0.00
	保健指導実施	度数	107	107	107	474	474	474
		平均値	172.75	129.22	-43.52	131.28	122.65	-8.63
		中央値	158.00	117.00	-31.00	115.00	109.00	-5.00
H	健診受診のみ	度数	127	127	127	599	599	599
		平均値	162.39	157.28	-5.11	112.34	108.79	-3.55
		中央値	156.00	139.00	-4.00	99.00	97.00	-2.00
	保健指導実施	度数	101	101	101	731	731	731
		平均値	154.88	154.53	-0.35	120.81	113.67	-7.14
		中央値	151.00	121.00	-11.00	105.00	102.00	-5.00

性別: 男性, H20_階層化: 積極的支援

都道府県



性別: 男性, H20_階層化: 動機づけ支援

都道府県

