

図2-2. Clinical Stage(医師データ)

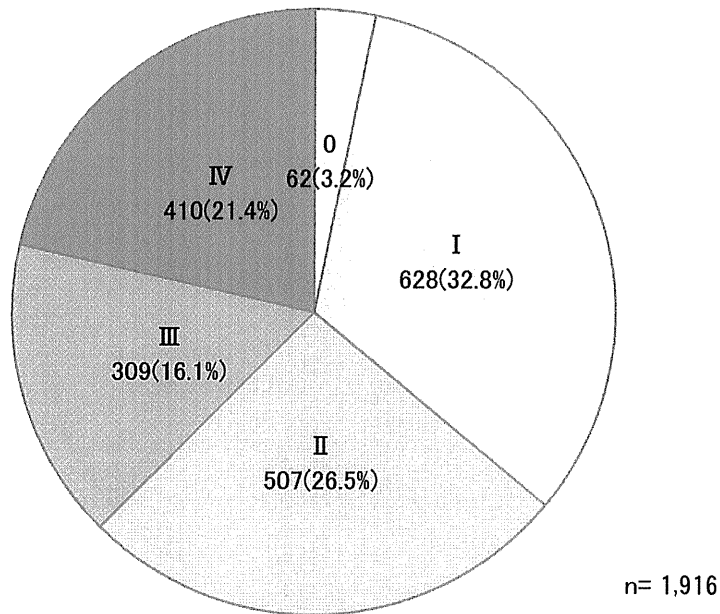


図2-3. 再発の有無(医師データ)

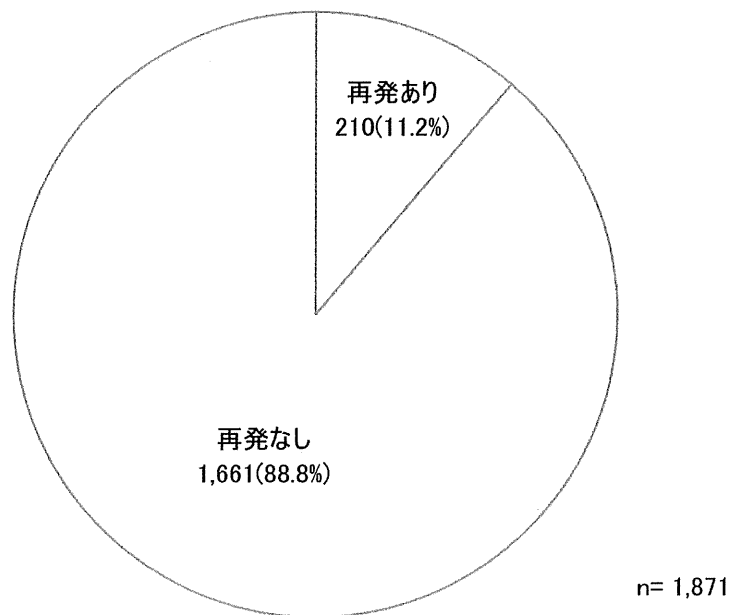


図2-4. がんに関する治療・心身面の困りごと

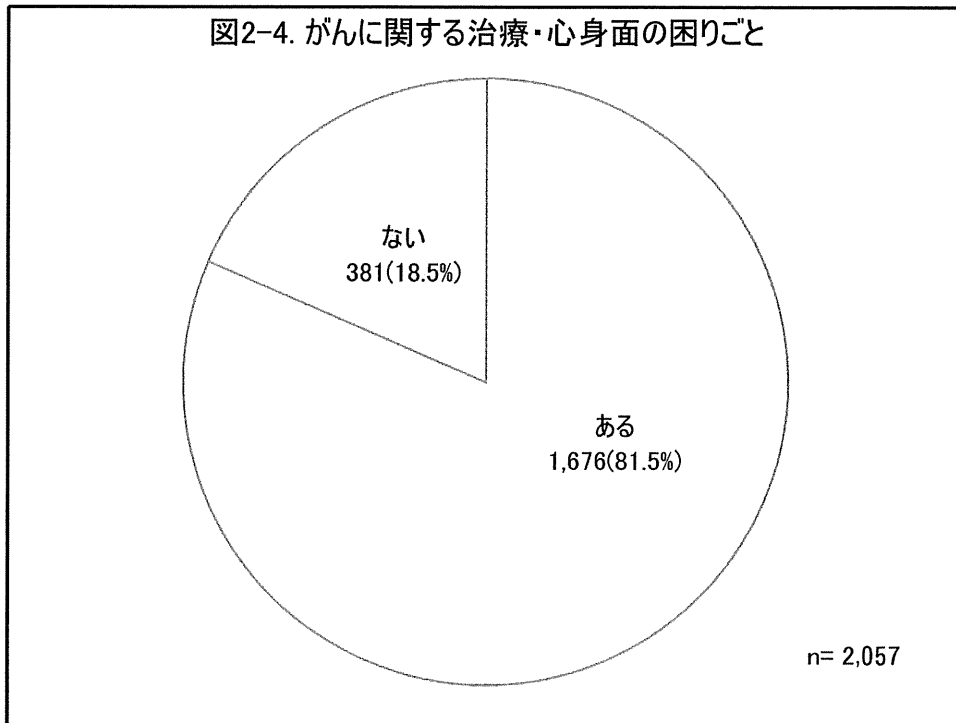


図2-5. がんに関する治療・心身面の困りごと

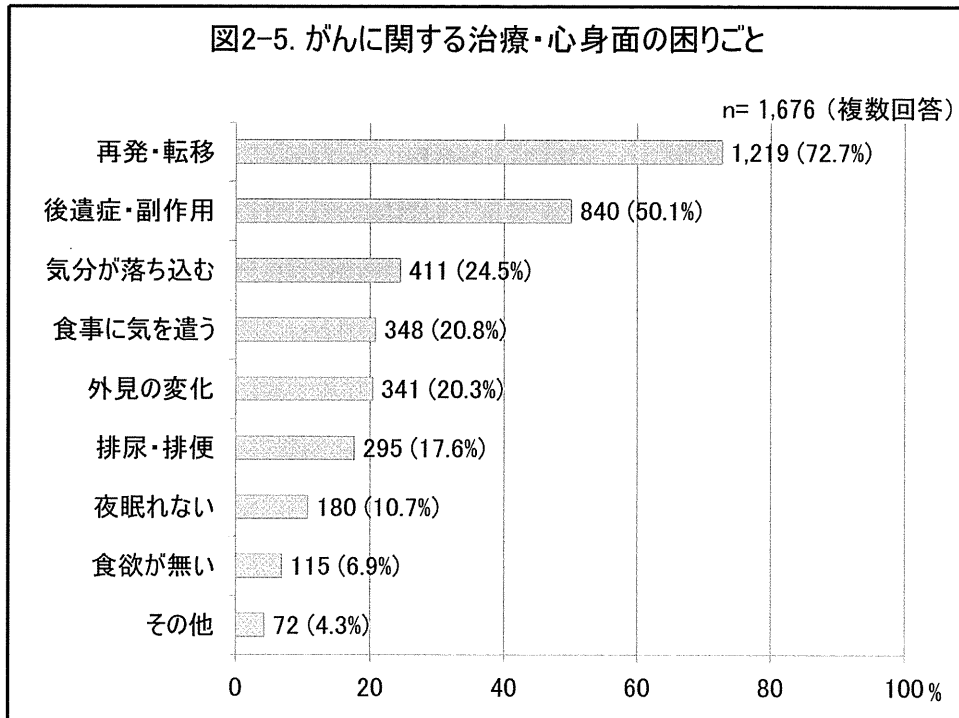


図2-6. がんに関する経済的な面の困りごと

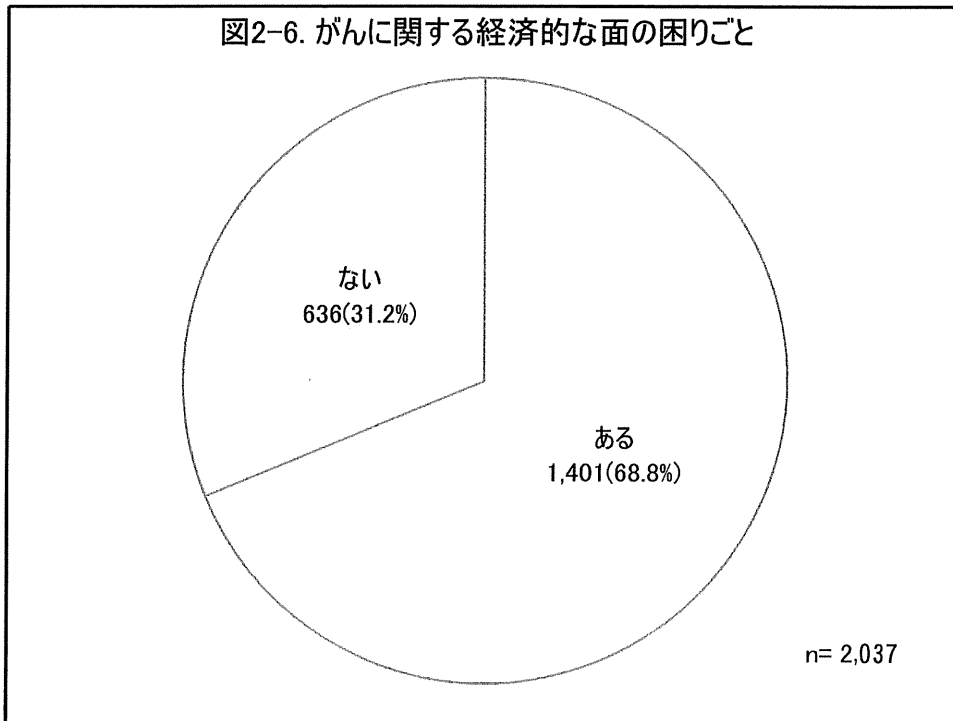


図2-7. がんに関する経済的な面の困りごと

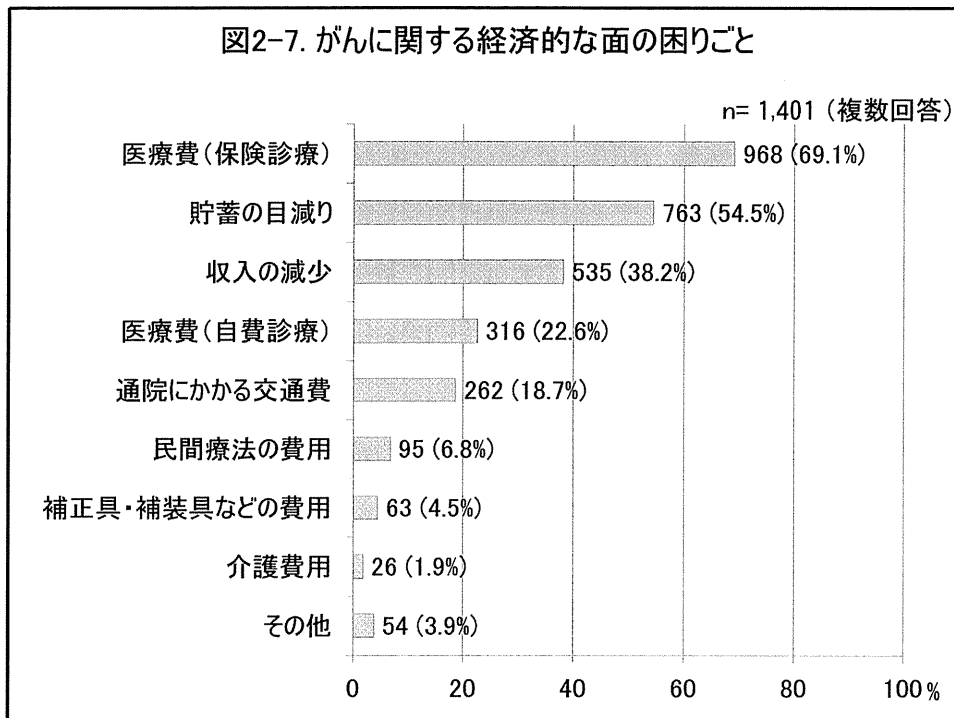


図2-8. がんに関する社会的な面の困りごと

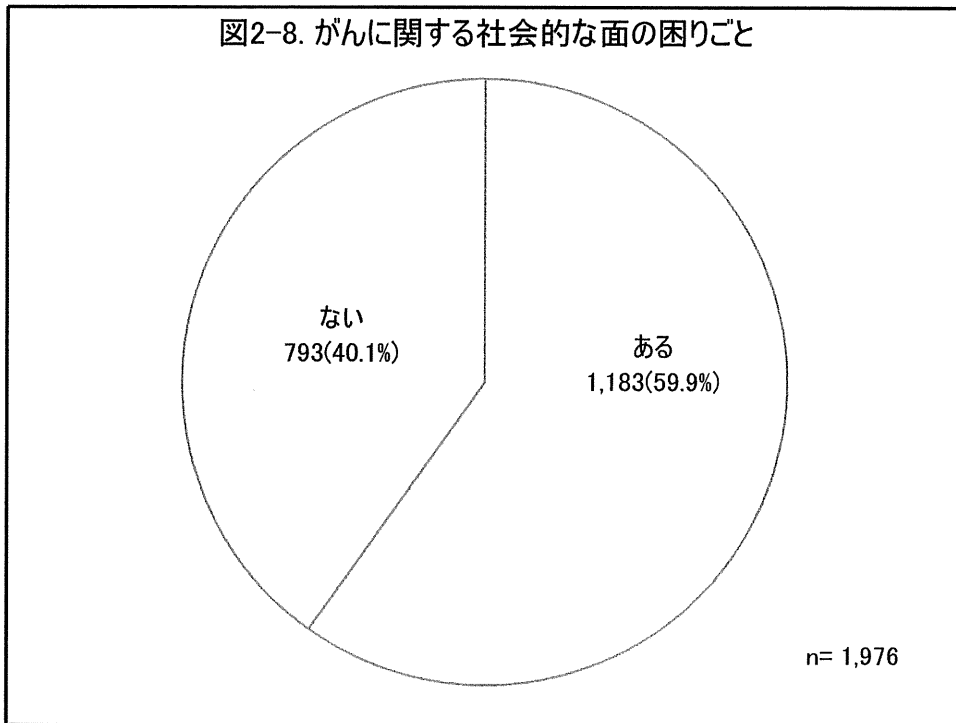


図2-9. がんに関する社会的な面の困りごと

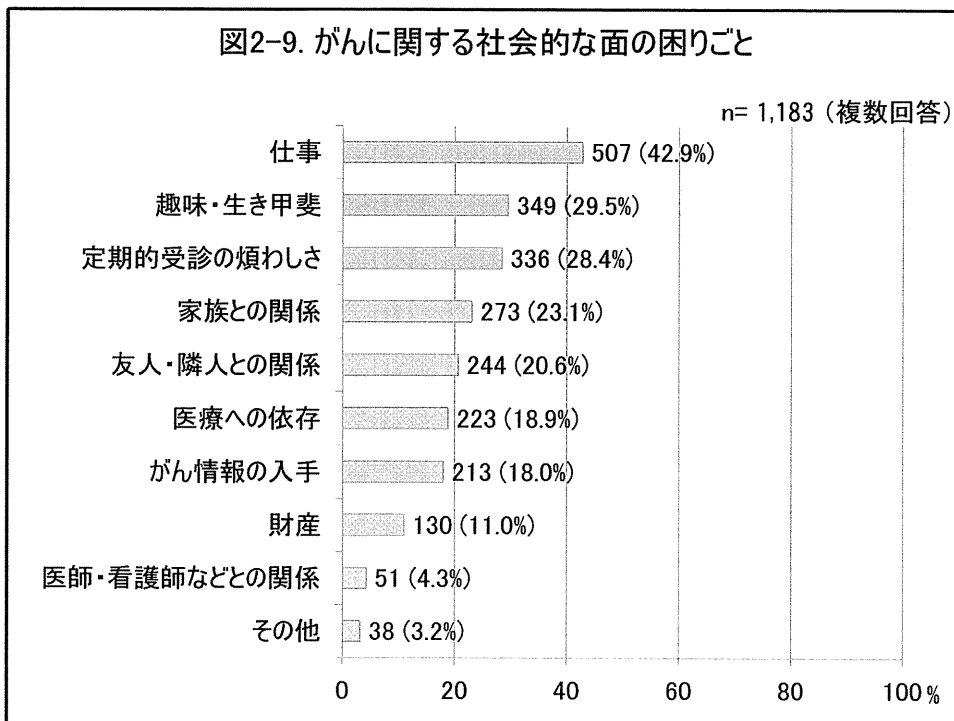


図2-10. 医療保険の自己負担割合

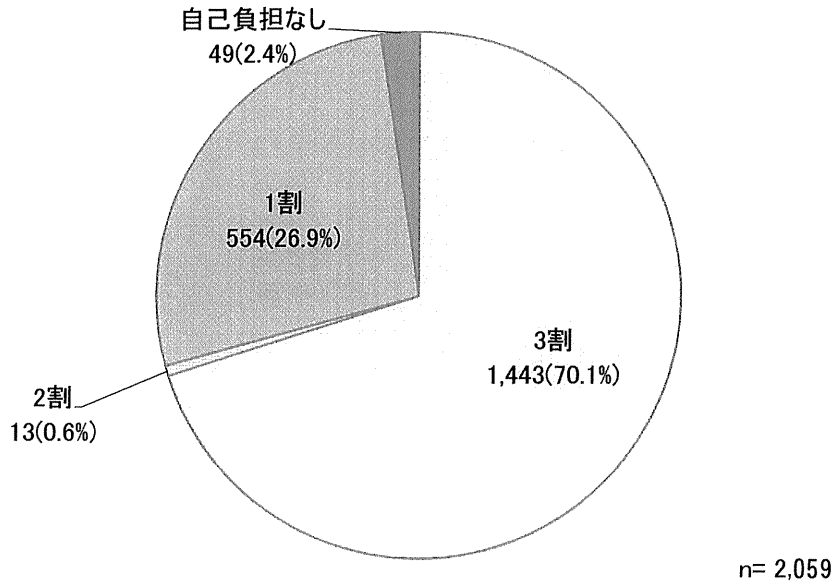


図2-11. 自己負担額と償還額


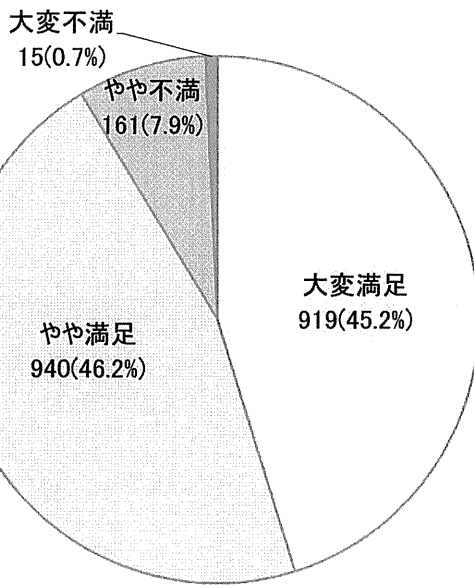
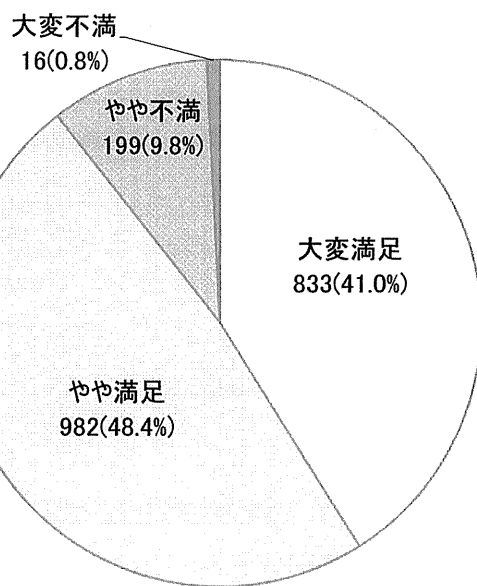


図2-12. 診療に関する説明内容



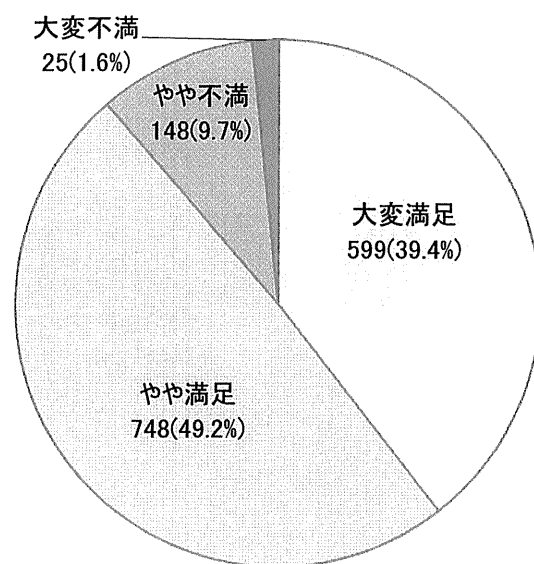
n= 2,035

図2-13. 診療に関する説明時間



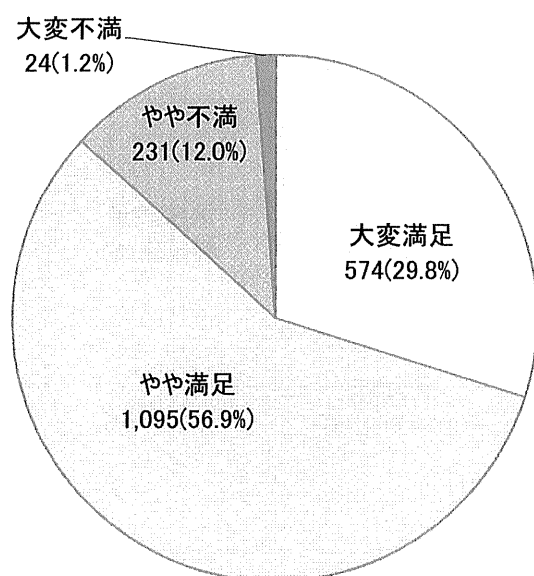
n= 2,030

図2-14. 入院期間



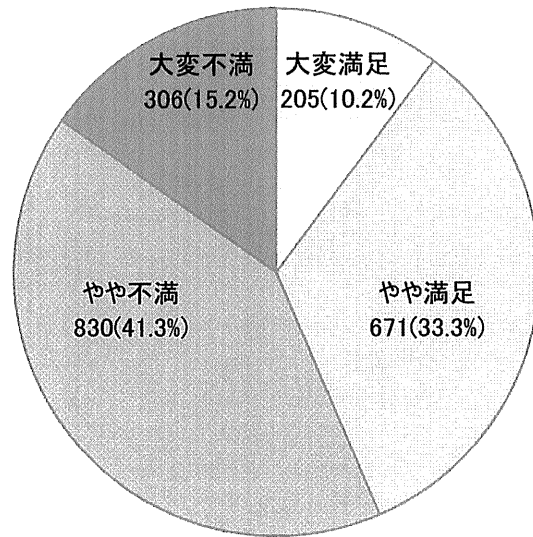
n= 1,520

図2-15. 外来通院回数



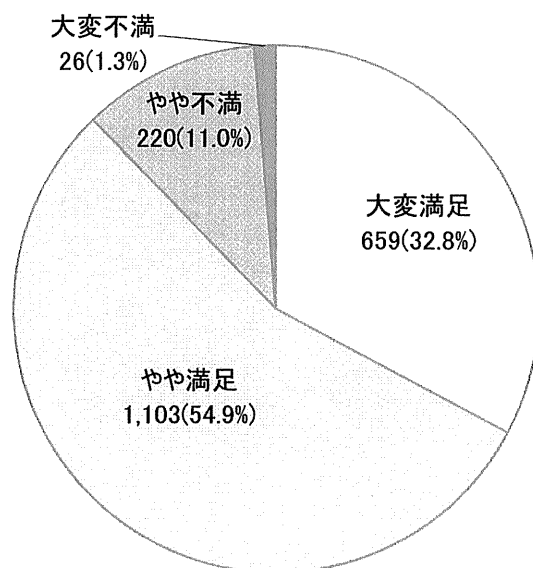
n= 1,924

図2-16. 外来での待ち時間



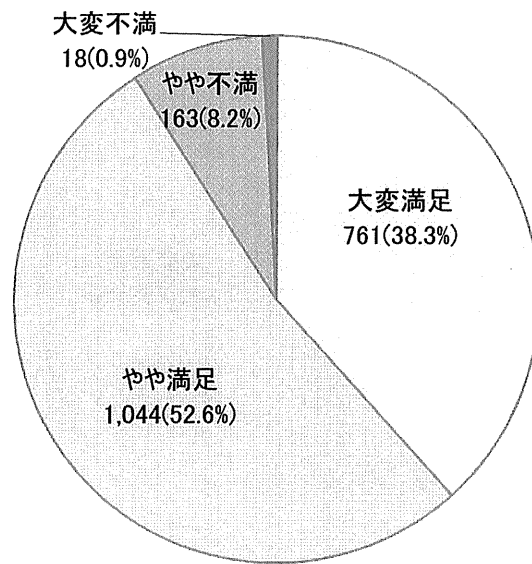
n= 2,012

図2-17. 診察時間



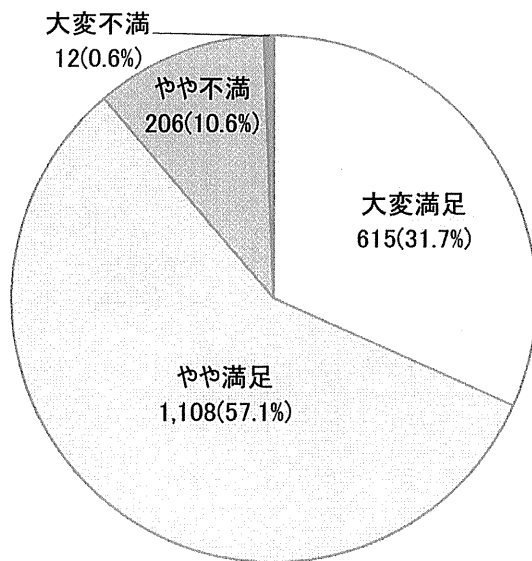
n= 2,008

図2-18. 診察内容

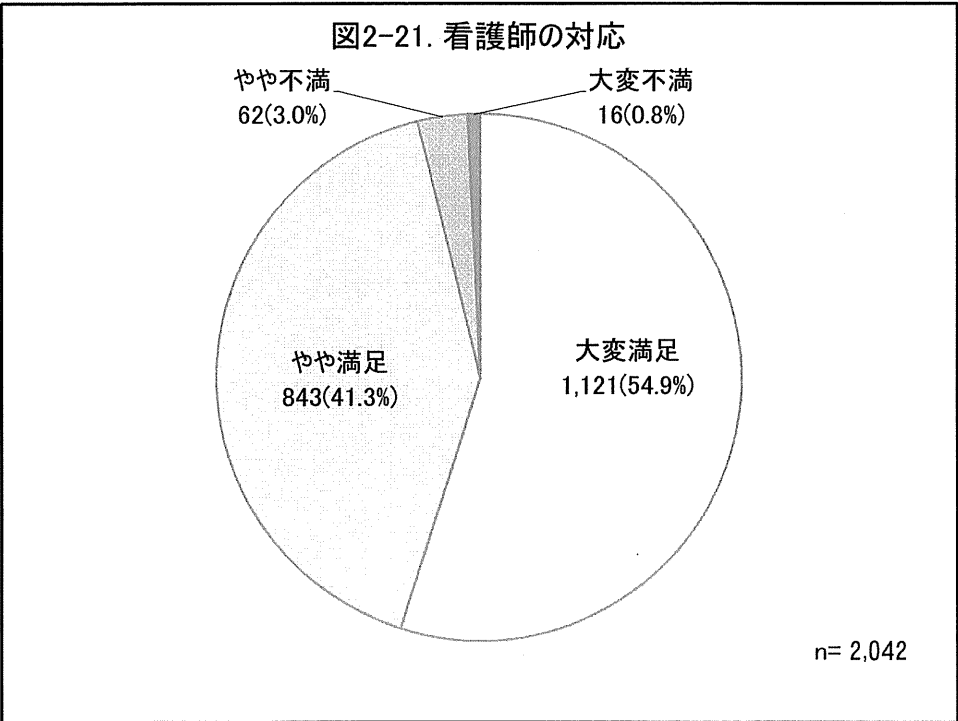
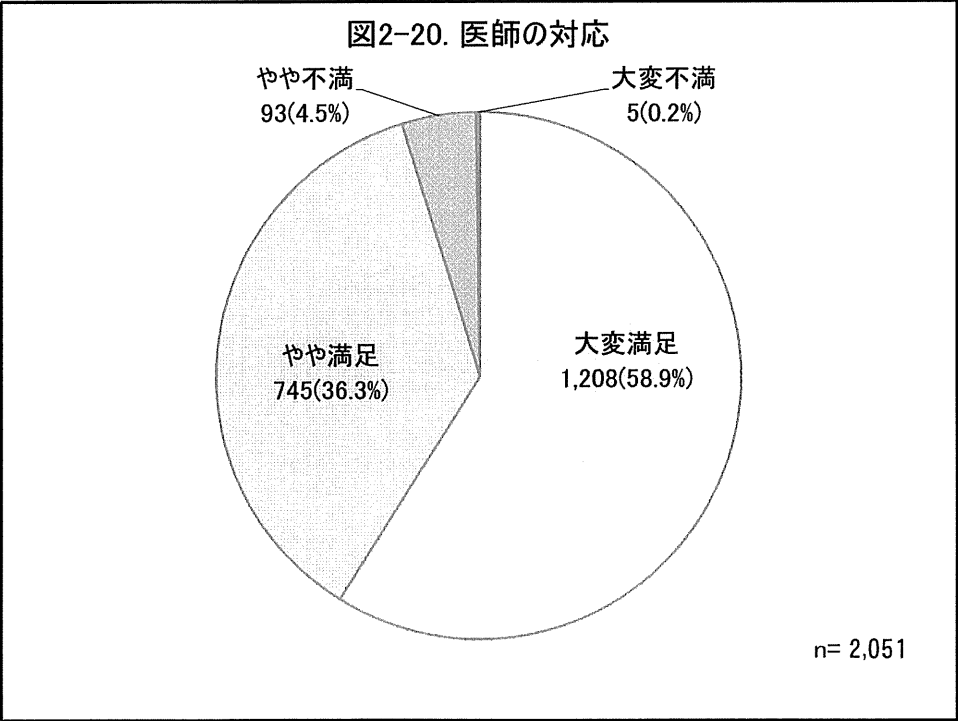


n= 1,986

図2-19. 検査回数



n= 1,941



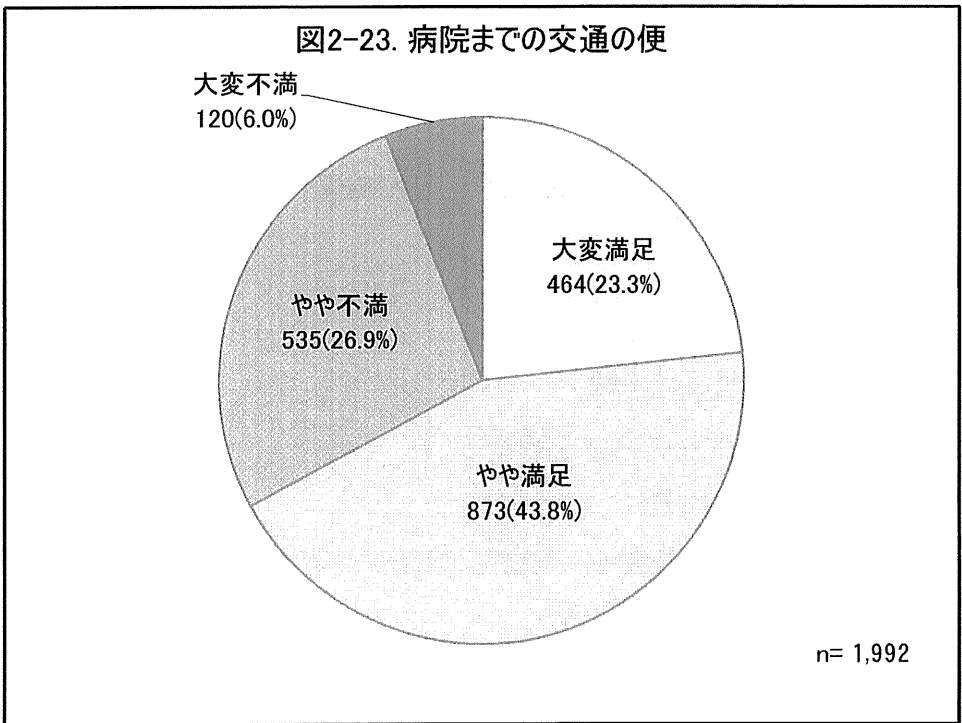
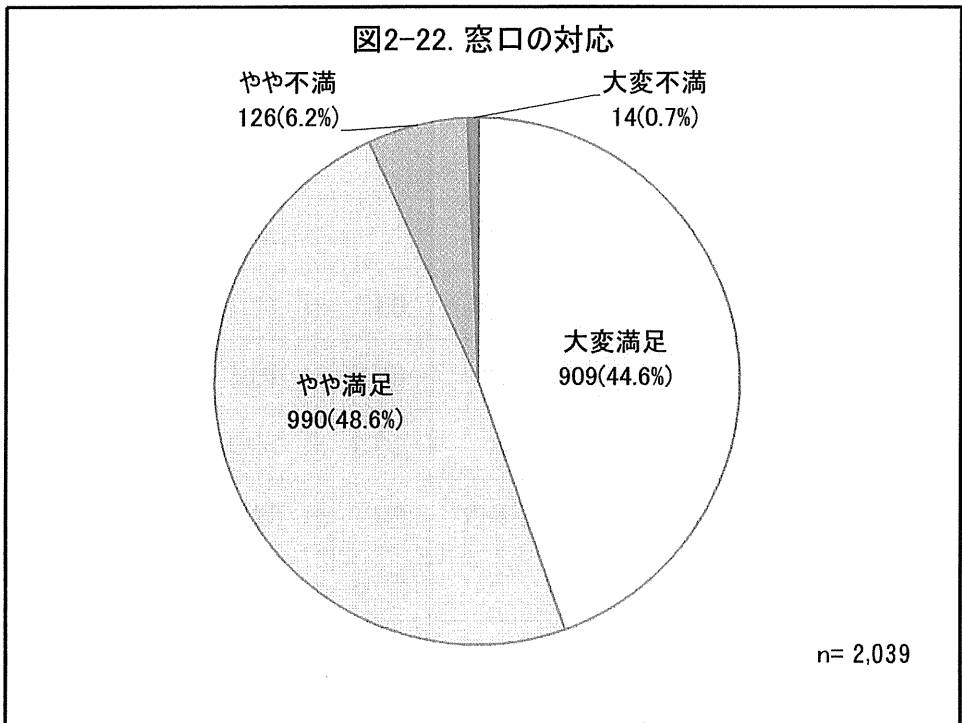


表3-1. 回答者の属性 (Stage I)

性別	全体	625	
	男	209	(33.4%)
	女	416	(66.6%)
年齢 (歳)	全体	63.2 ± 11.3	(n=622)
	男	68.5 ± 10.4	(n=208)
	女	60.5 ± 10.9	(n=414)
初回診断時期 (ヶ月前) (医師データ)		28.7 ± 32.7	(n=570)
入院日数		20.6 ± 22.1	(n=316)
通院回数		14.2 ± 13.4	(n=556)

図3-1. 自己負担額と償還額 (Stage I)

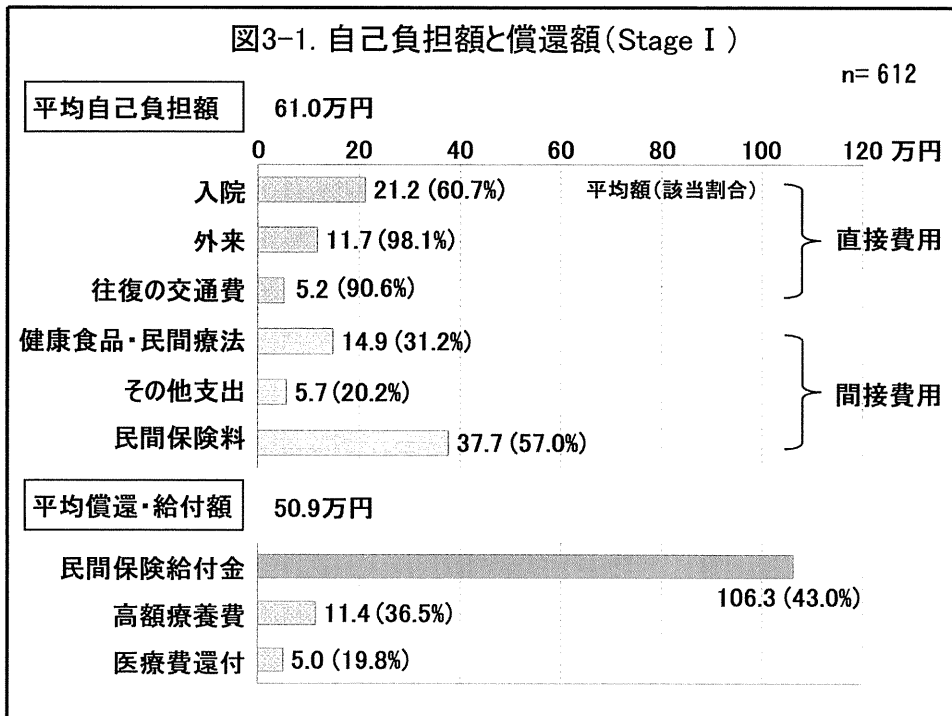


表3-2. 回答者の属性 (Stage II)

性別	全体	505
	男	136 (26.9%)
	女	369 (73.1%)
年齢 (歳)	全体	62.4 ± 12.1 (n=504)
	男	70.5 ± 8.8 (n=136)
	女	59.3 ± 11.7 (n=368)
初回診断時期 (ヶ月前) (医師データ)		31.8 ± 32.6 (n=458)
入院日数		23.3 ± 26.2 (n=276)
通院回数		18.9 ± 16.5 (n=450)

図3-2. 自己負担額と償還額 (Stage II)

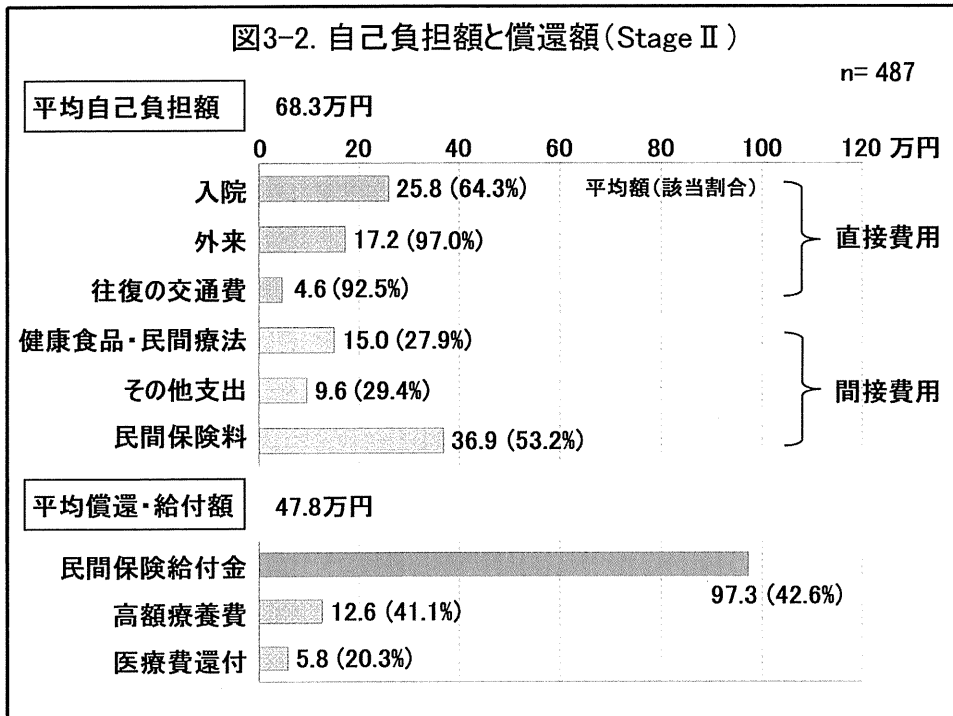


表3-3. 回答者の属性(Stage III)

性別	全体	307
	男	171 (55.7%)
	女	136 (44.3%)
年齢(歳)	全体	64.1 ± 11.5 (n=307)
	男	66.9 ± 10.7 (n=171)
	女	60.6 ± 11.7 (n=136)
初回診断時期(ヶ月前)(医師データ)		28.1 ± 36.9 (n=269)
入院日数		37.1 ± 33.8 (n=194)
通院回数		22.4 ± 20.0 (n=262)

図3-3. 自己負担額と償還額(Stage III)

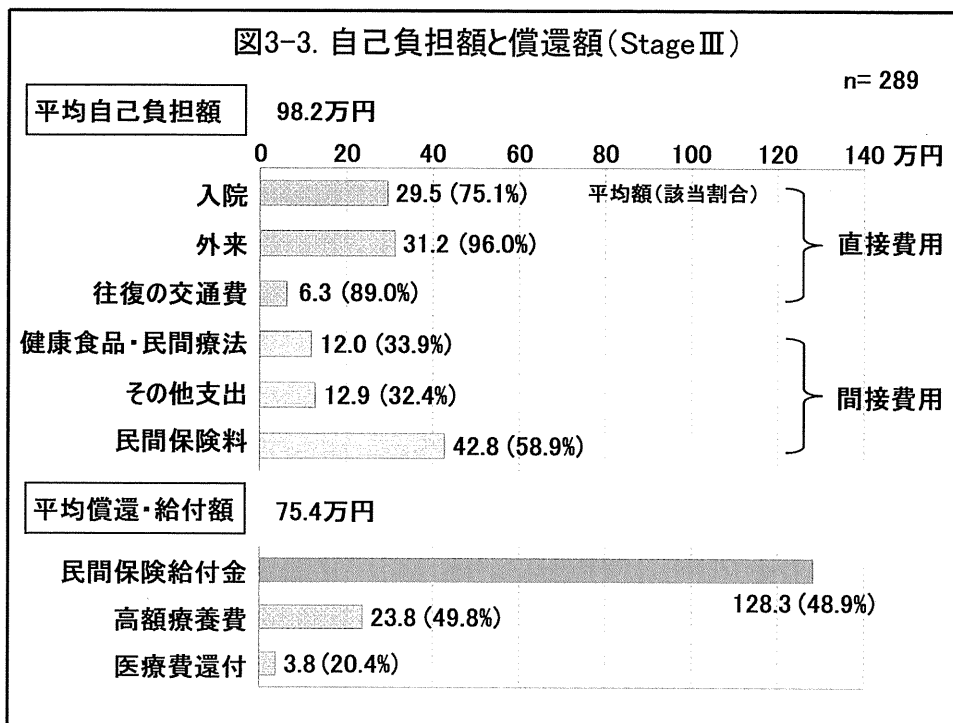


表3-4. 回答者の属性 (StageIV)

性別	全体	404	
	男	219	(54.2%)
	女	185	(45.8%)
年齢 (歳)	全体	65.8 ± 11.0	(n=405)
	男	67.3 ± 10.7	(n=219)
	女	64.1 ± 11.3	(n=185)
初回診断時期 (ヶ月前) (医師データ)		32.1 ± 44.9	(n=339)
入院日数		44.3 ± 40.8	(n=269)
通院回数		24.9 ± 15.3	(n=344)

図3-4. 自己負担額と償還額 (StageIV)

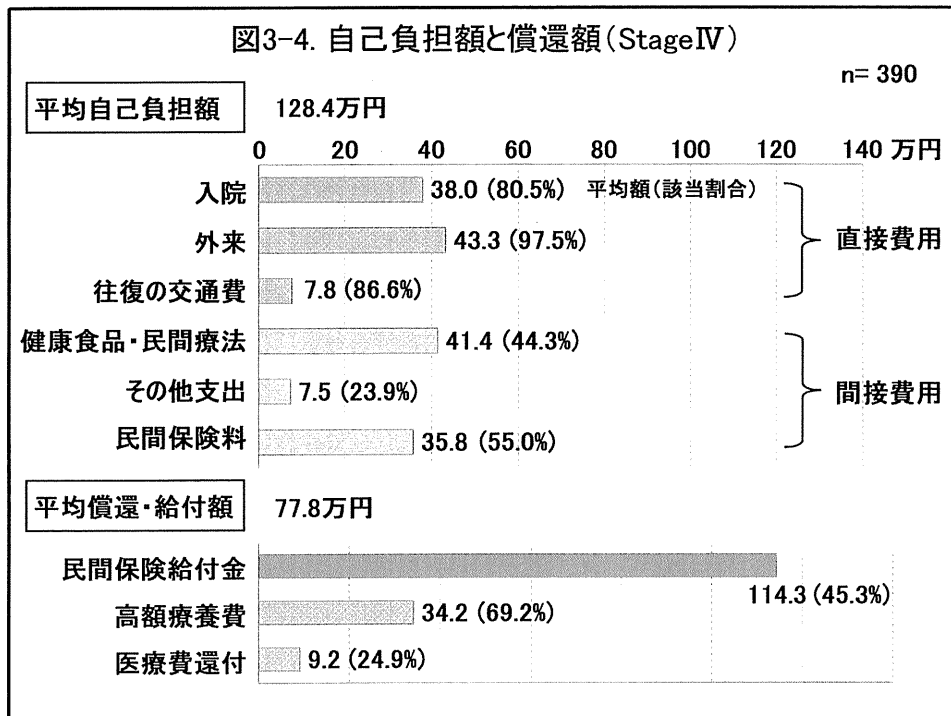


表4-1. 回答者の属性(胃がん)

性別	全体	158	
	男	107	(67.7%)
	女	51	(32.3%)
年齢(歳)	全体	65.1 ± 11.2	(n=158)
	男	65.9 ± 10.7	(n=107)
	女	63.4 ± 12.0	(n=51)
初回診断時期(ヶ月前)(医師データ)		25.8 ± 25.4	(n=141)
入院日数		30.4 ± 25.7	(n=89)
通院回数		15.0 ± 11.2	(n=140)

図4-1. 自己負担額と償還額(胃がん)

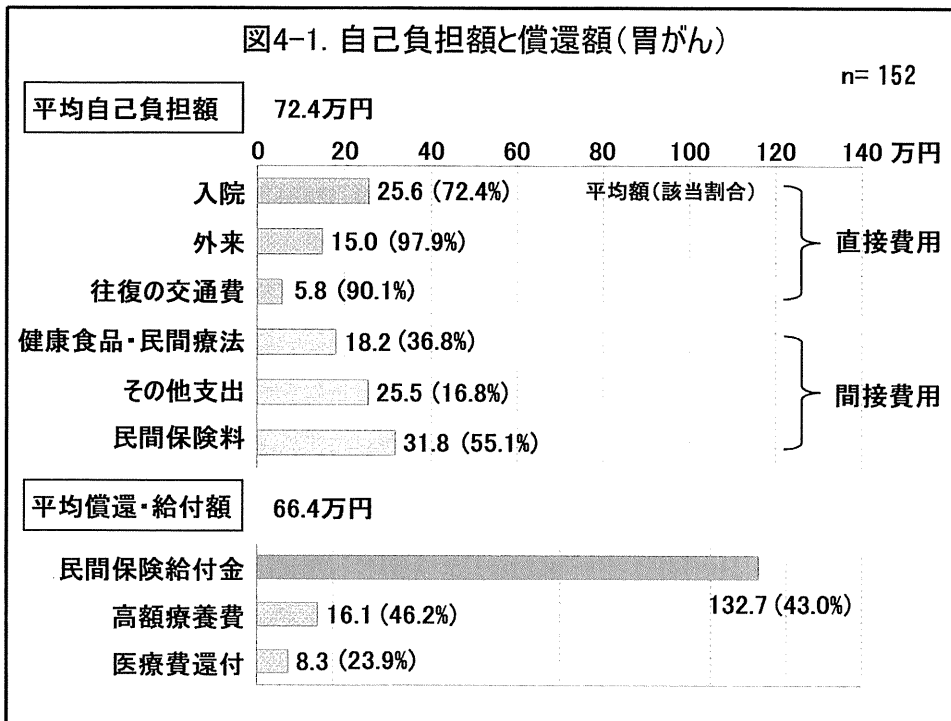


表4-2. 回答者の属性(大腸がん)

性別	全体	244	
	男	134	(54.9%)
	女	110	(45.1%)
年齢(歳)	全体	66.7 ± 9.9	(n=243)
	男	67.7 ± 9.7	(n=134)
	女	65.4 ± 10.1	(n=109)
初回診断時期(ヶ月前)(医師データ)		26.1 ± 26.2	(n=220)
入院日数		30.2 ± 26.8	(n=151)
通院回数		18.5 ± 15.1	(n=215)

図4-2. 自己負担額と償還額(大腸がん)

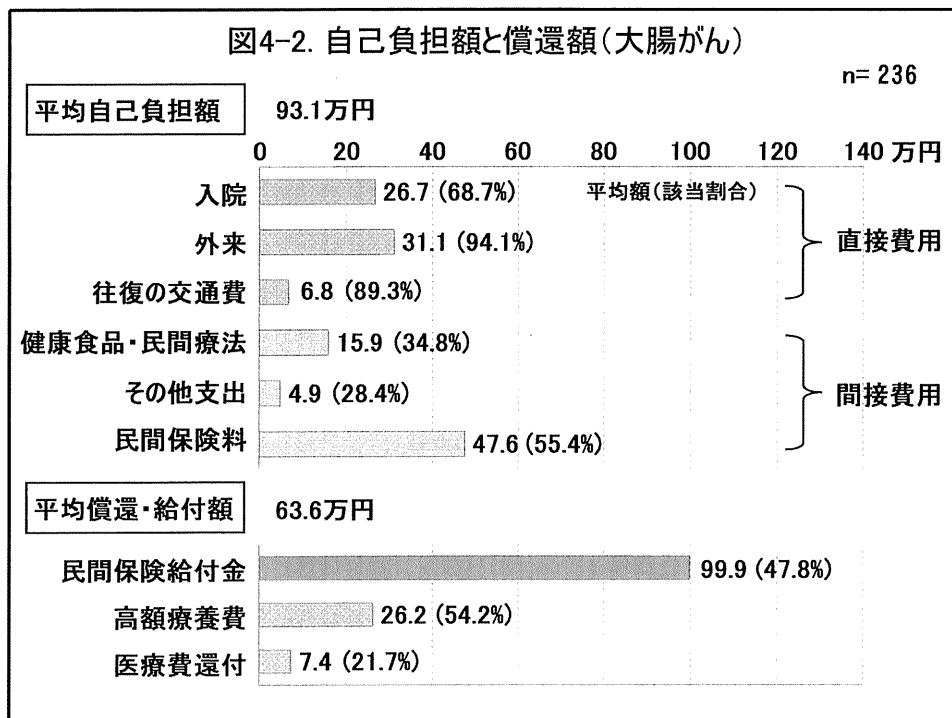


表4-3. 回答者の属性(肺がん)

性別	全体	302	
	男	194	(64.2%)
	女	108	(35.8%)
年齢(歳)	全体	68.7 ± 8.8	(n=301)
	男	69.1 ± 8.4	(n=193)
	女	67.9 ± 9.5	(n=108)
初回診断時期(ヶ月前)(医師データ)		19.3 ± 23.0	(n=258)
入院日数		36.2 ± 30.7	(n=219)
通院回数		18.4 ± 16.2	(n=256)

図4-3. 自己負担額と償還額(肺がん)




表4-4. 回答者の属性(乳がん)

性別	全体	773	
	男	4	(0.5%)
	女	769	(99.5%)
年齢(歳)	全体	57.9 ± 10.9	(n=771)
	男	66.3 ± 15.0	(n=4)
	女	57.9 ± 10.9	(n=767)
初回診断時期(ヶ月前)(医師データ)		35.2 ± 43.9	(n=704)
入院日数		14.1 ± 14.6	(n=387)
通院回数		20.4 ± 17.0	(n=693)

図4-4. 自己負担額と償還額(乳がん)

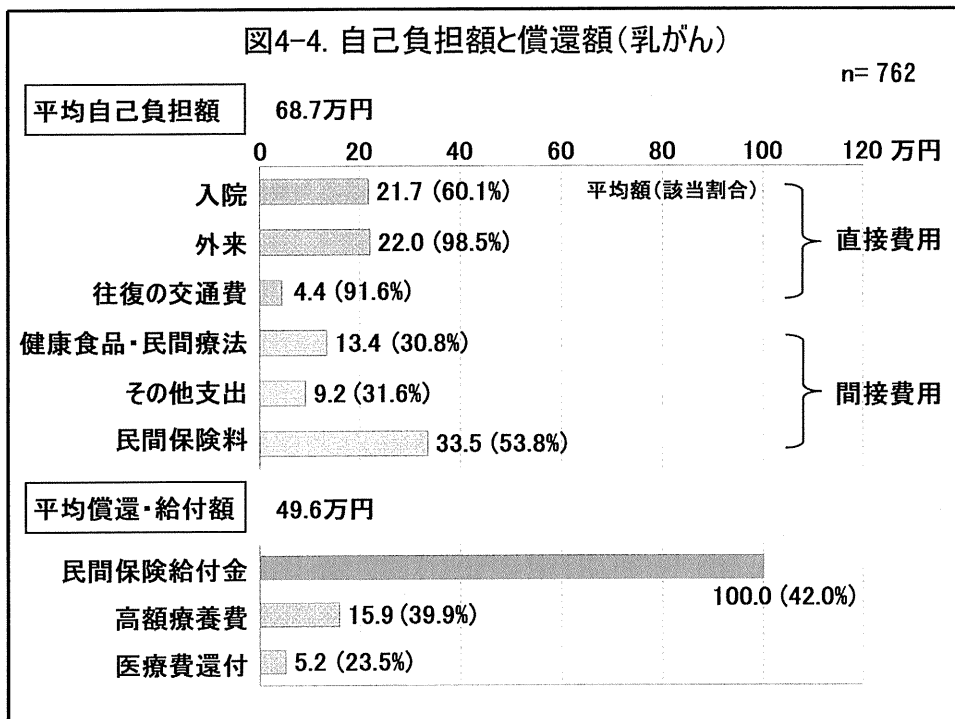


表4-5. 回答者の属性(前立腺がん)

性別	全体	102
	男	102 (100.0%)
	女	0 (0.0%)
年齢 (歳)	全体	73.1 ± 7.6 (n=102)
	男	73.1 ± 7.6 (n=102)
	女	— (n=0)
初回診断時期 (ヶ月前) (医師データ)		46.6 ± 38.2 (n=87)
入院日数		18.0 ± 17.7 (n=32)
通院回数		14.0 ± 22.9 (n=86)

図4-5. 自己負担額と償還額(前立腺がん)

