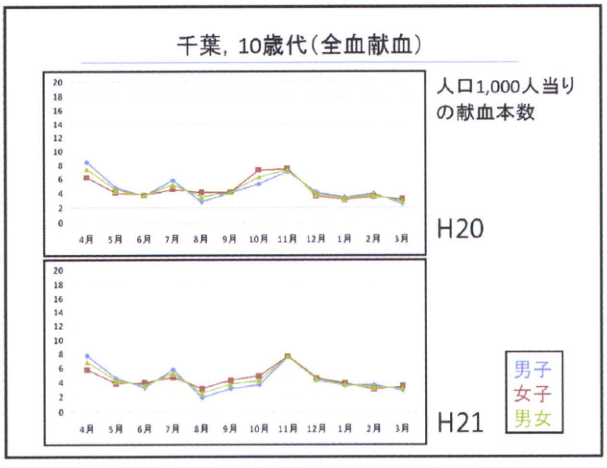
千葉，10歳代（全血献血）
人口1,000人当りの献血本数
H20
H21
男子
女子
男女

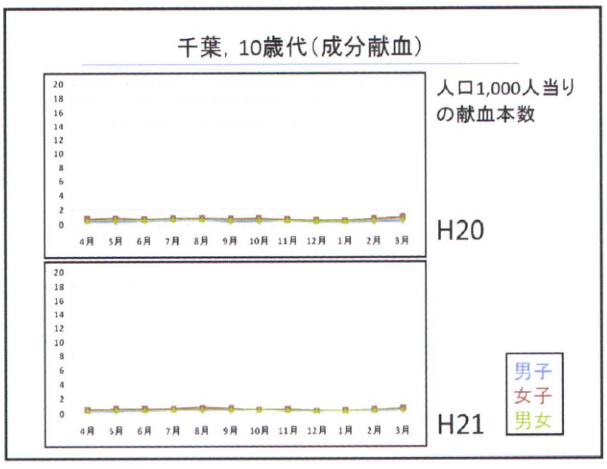
千葉，10歳代（成分献血）
人口1,000人当りの献血本数
H20
H21
男子
女子
男女

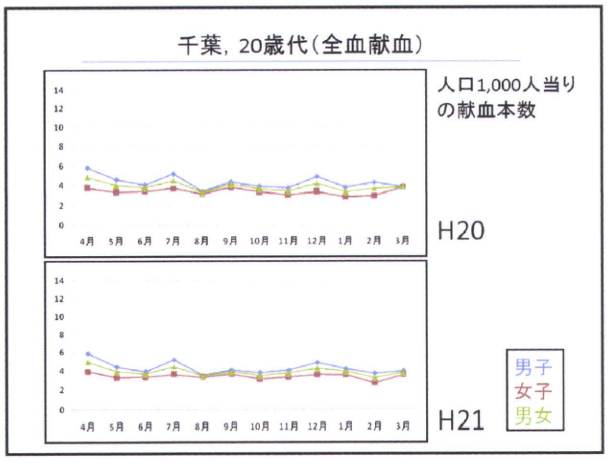
千葉，20歳代（全血献血）
人口1,000人当りの献血本数
H20
H21
男子
女子
男女

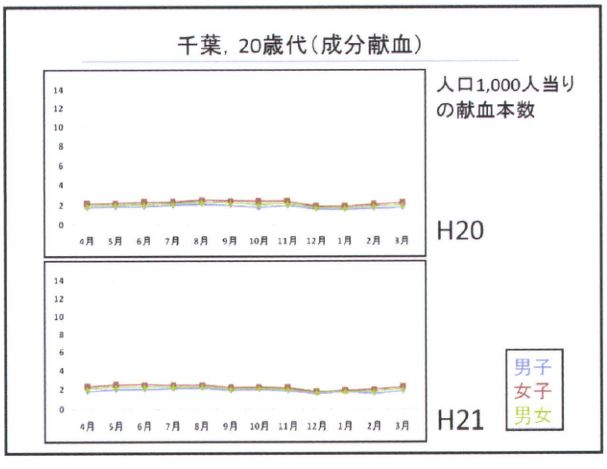
千葉，20歳代（成分献血）
人口1,000人当りの献血本数
H20
H21
男子
女子
男女

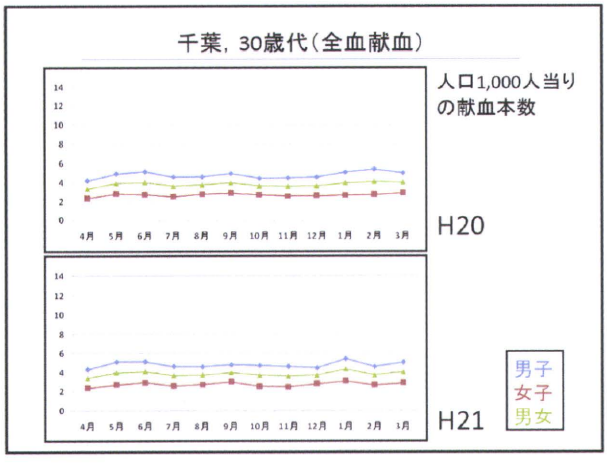
千葉，30歳代（全血献血）
人口1,000人当りの献血本数
H20
H21
男子
女子
男女

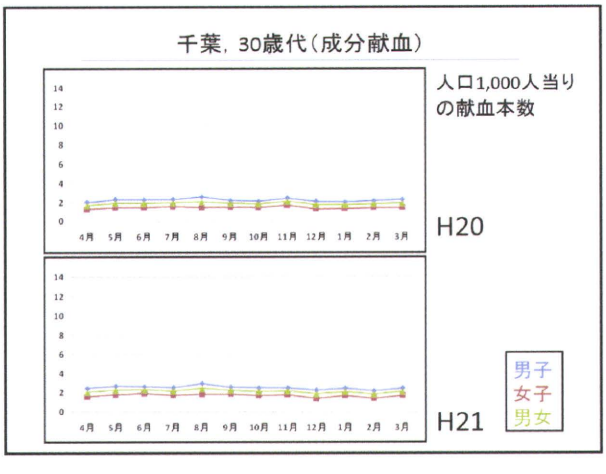
千葉，30歳代（成分献血）
人口1,000人当りの献血本数
H20
H21
男子
女子
男女

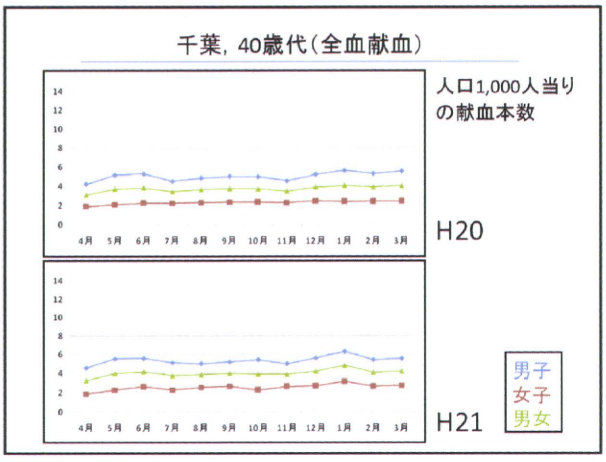
千葉，40歳代（全血献血）
人口1,000人当りの献血本数
H20
H21
男子
女子
男女

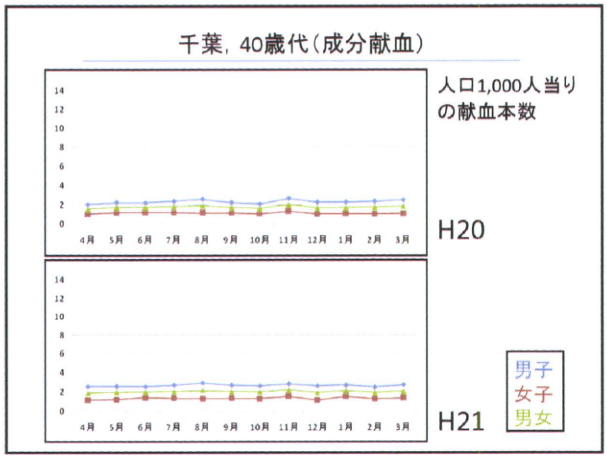
千葉，40歳代（成分献血）
人口1,000人当りの献血本数
H20
H21
男子
女子
男女

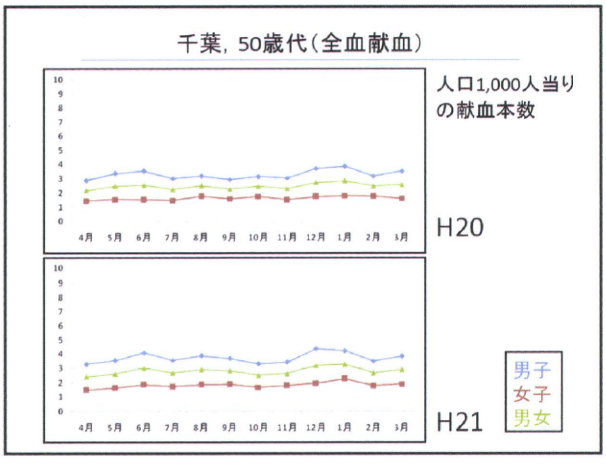
千葉，50歳代（全血献血）
人口1,000人当りの献血本数
H20
H21
男子
女子
男女

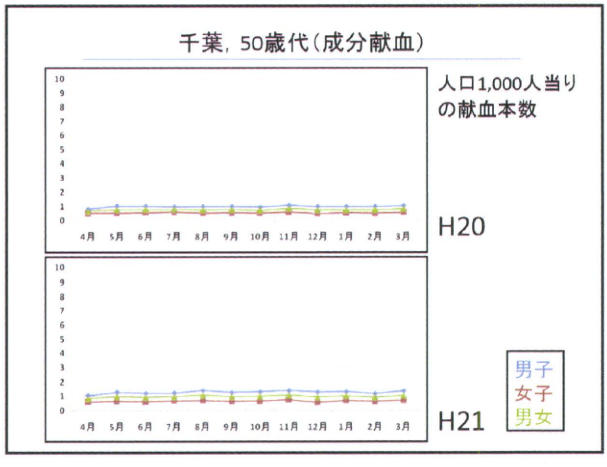
千葉，50歳代（成分献血）
人口1,000人当りの献血本数
H20
H21
男子
女子
男女

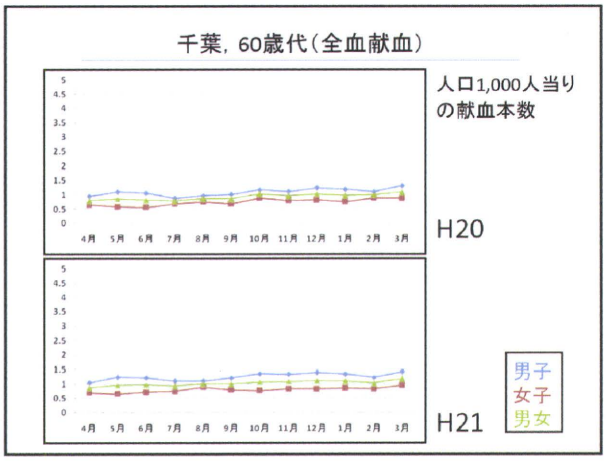
千葉，60歳代（全血献血）
人口1,000人当りの献血本数
H20
H21
男子
女子
男女

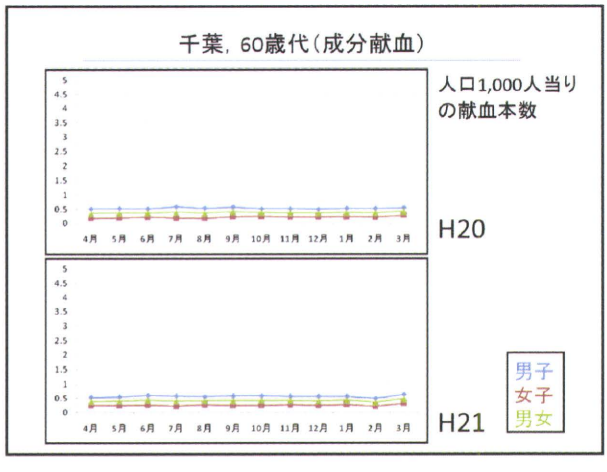
千葉，60歳代（成分献血）
人口1,000人当りの献血本数
H20
H21
男子
女子
男女

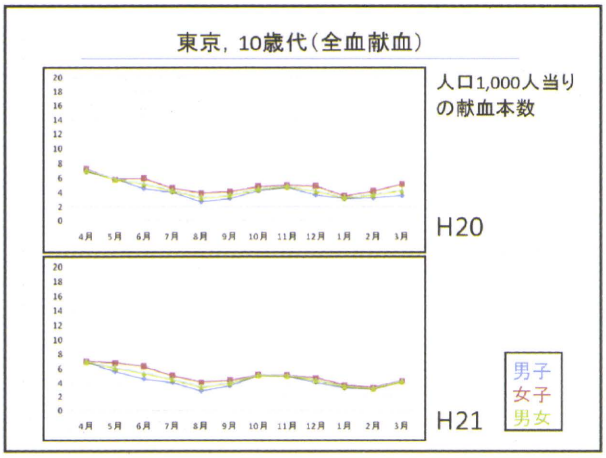
東京，10歳代（全血献血）
人口1,000人当りの献血本数
H20
H21
男子
女子
男女

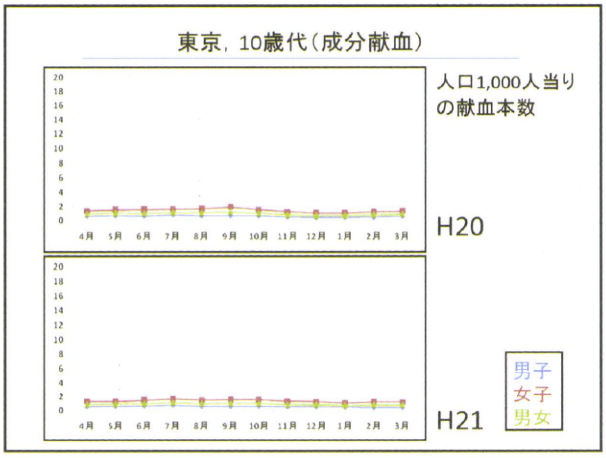
東京，10歳代（成分献血）
人口1,000人当りの献血本数
H20
H21
男子
女子
男女

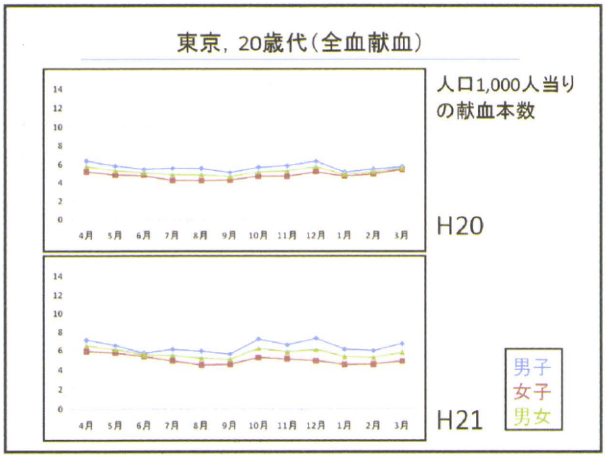
東京，20歳代（全血献血）
人口1,000人当りの献血本数
H20
H21
男子
女子
男女

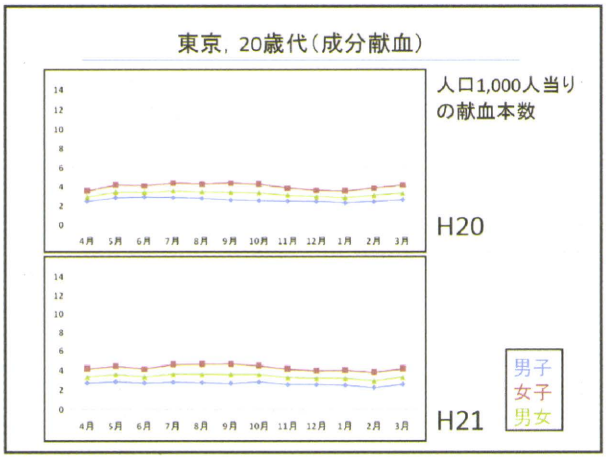
東京，20歳代（成分献血）
人口1,000人当りの献血本数
H20
H21
男子
女子
男女

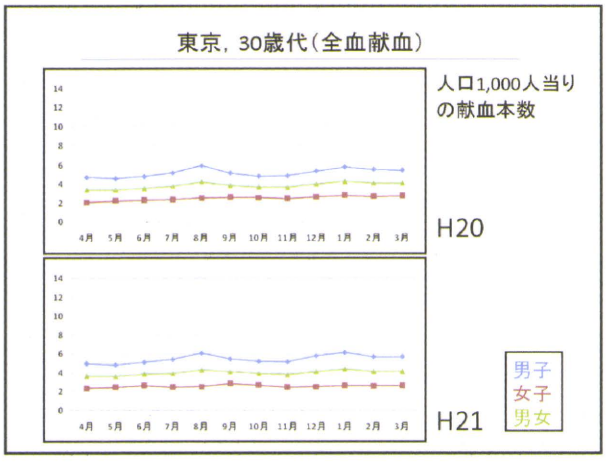
東京，30歳代（全血献血）
人口1,000人当りの献血本数
H20
H21
男子
女子
男女

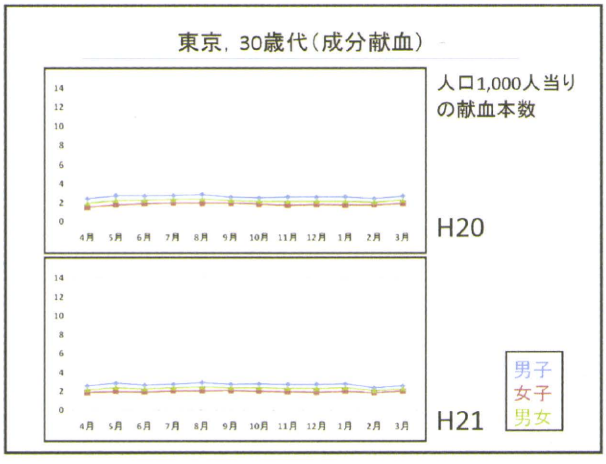
東京，30歳代（成分献血）
人口1,000人当りの献血本数
H20
H21
男子
女子
男女

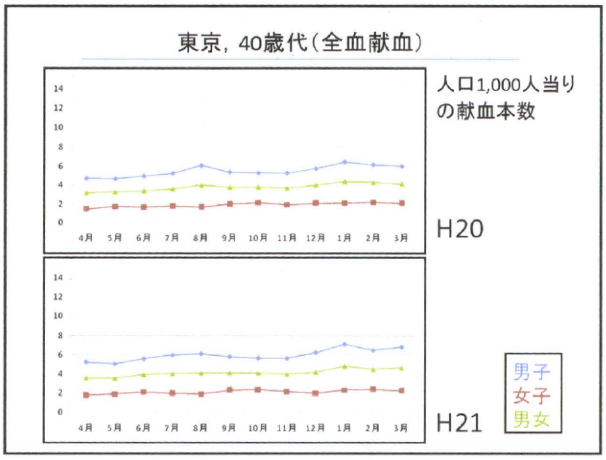
東京，40歳代（全血献血）
人口1,000人当りの献血本数
H20
H21
男子
女子
男女

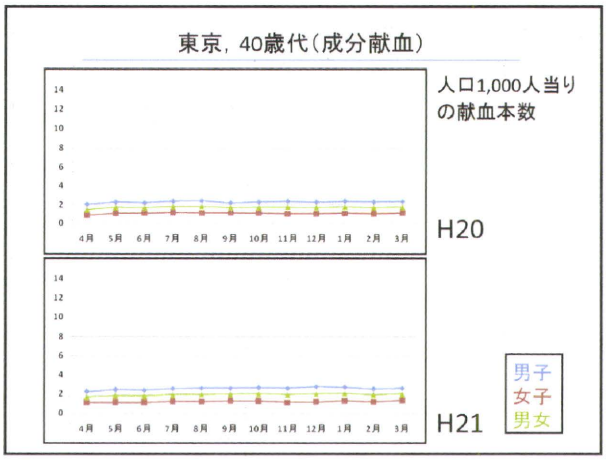
東京，40歳代（成分献血）
人口1,000人当りの献血本数
H20
H21
男子
女子
男女

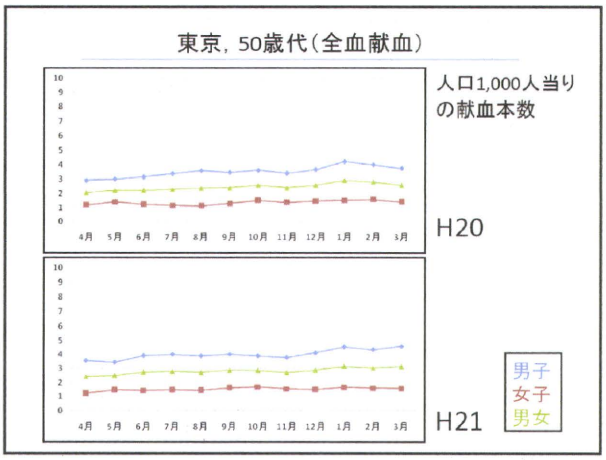
東京，50歳代（全血献血）
人口1,000人当りの献血本数
H20
H21
男子
女子
男女

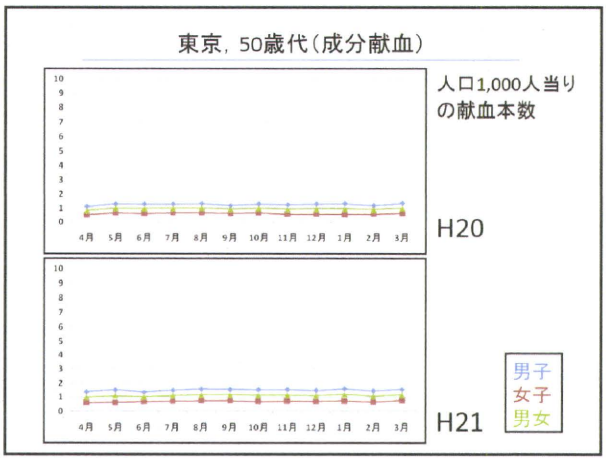
東京，50歳代（成分献血）
人口1,000人当りの献血本数
H20
H21
男子
女子
男女

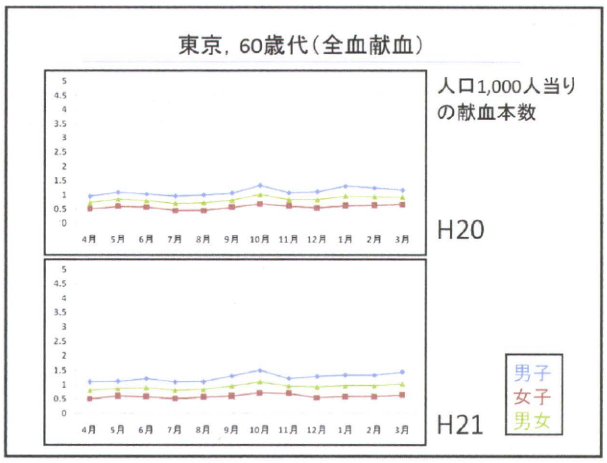
東京，60歳代（全血献血）
人口1,000人当りの献血本数
H20
H21
男子
女子
男女

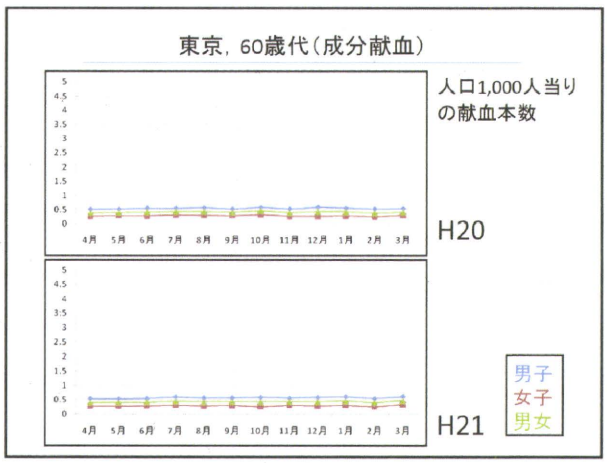
東京，60歳代（成分献血）
人口1,000人当りの献血本数
H20
H21
男子
女子
男女

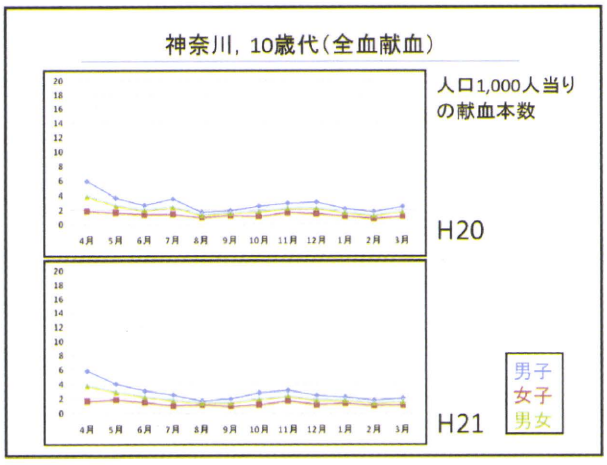
神奈川，10歳代（全血献血）
人口1,000人当りの献血本数
H20
H21
男子
女子
男女

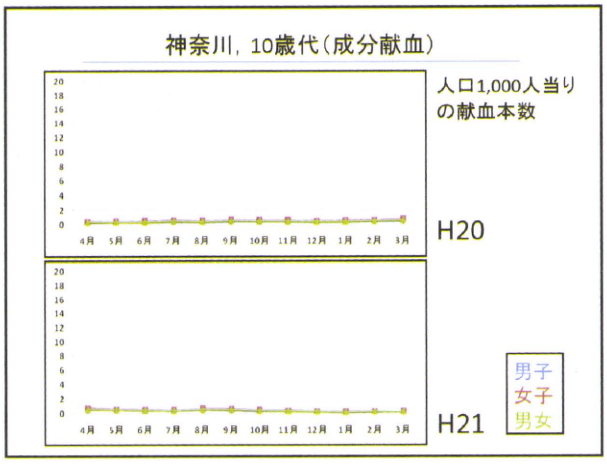
神奈川，10歳代（成分献血）
人口1,000人当りの献血本数
H20
H21
男子
女子
男女

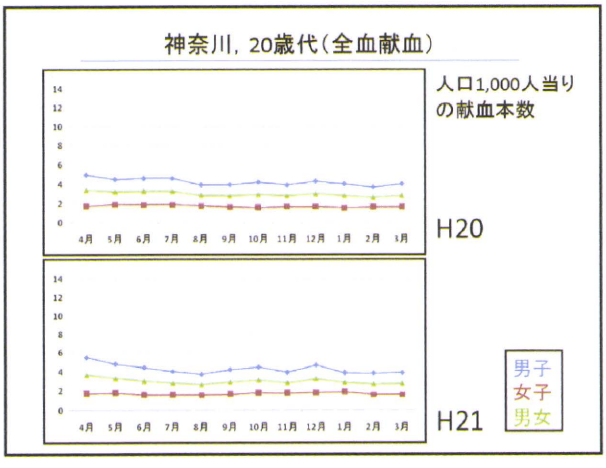
神奈川，20歳代（全血献血）
人口1,000人当りの献血本数
H20
H21
男子
女子
男女

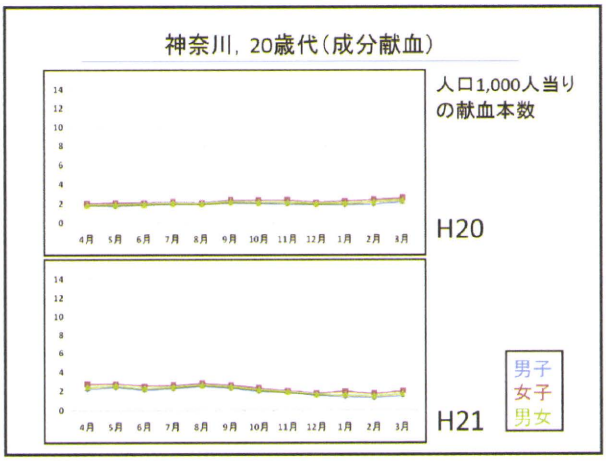
神奈川，20歳代（成分献血）
人口1,000人当りの献血本数
H20
H21
男子
女子
男女

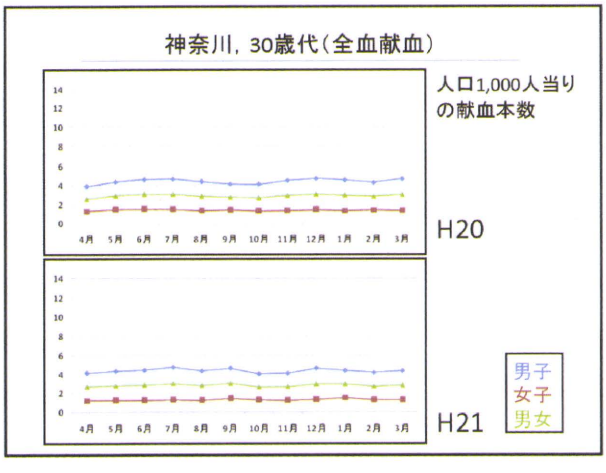
神奈川，30歳代（全血献血）
人口1,000人当りの献血本数
H20
H21
男子
女子
男女

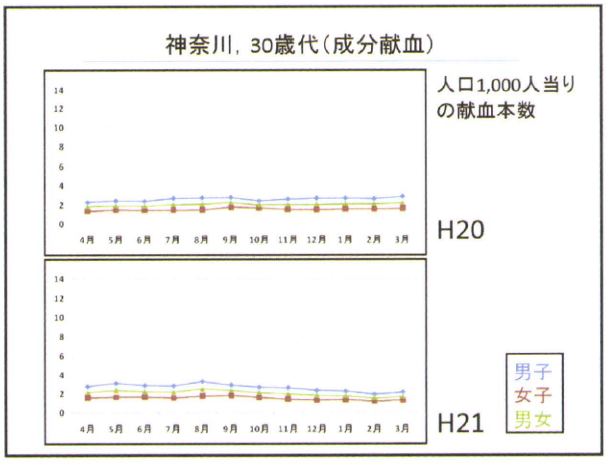
神奈川，30歳代（成分献血）
人口1,000人当りの献血本数
H20
H21
男子
女子
男女

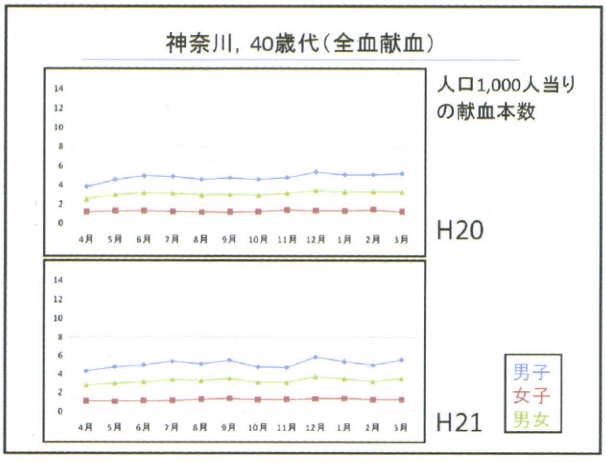
神奈川，40歳代（全血献血）
人口1,000人当りの献血本数
H20
H21
男子
女子
男女

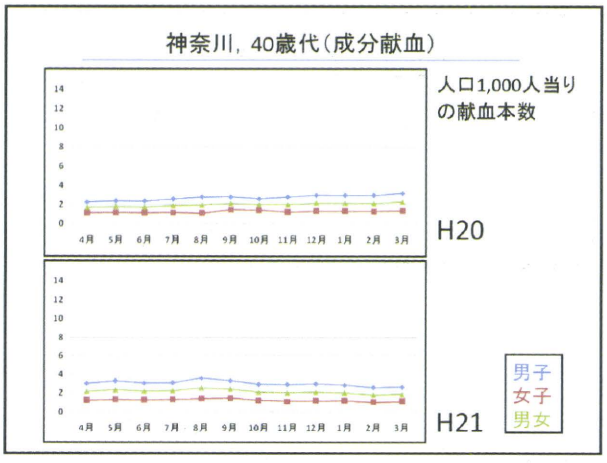
神奈川，40歳代（成分献血）
人口1,000人当りの献血本数
H20
H21
男子
女子
男女

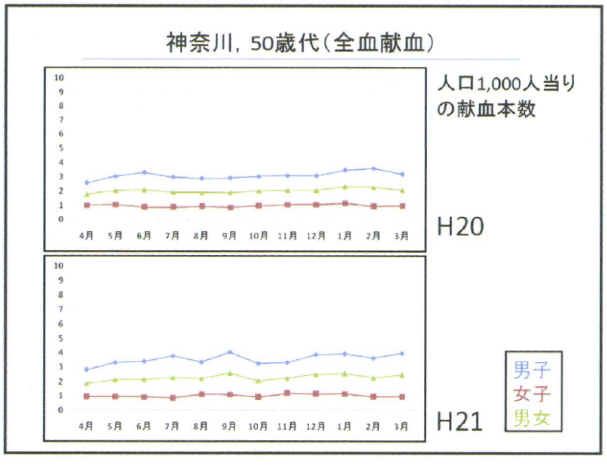
神奈川，50歳代（全血献血）
人口1,000人当りの献血本数
H20
H21
男子
女子
男女

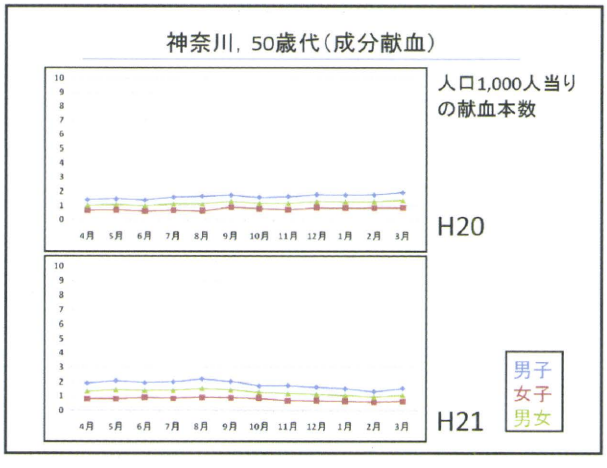
神奈川，50歳代（成分献血）
人口1,000人当りの献血本数
H20
H21
男子
女子
男女

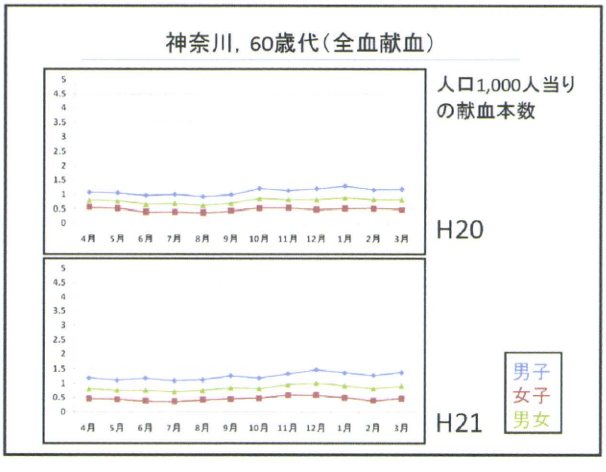
神奈川，60歳代（全血献血）
人口1,000人当りの献血本数
H20
H21
男子
女子
男女

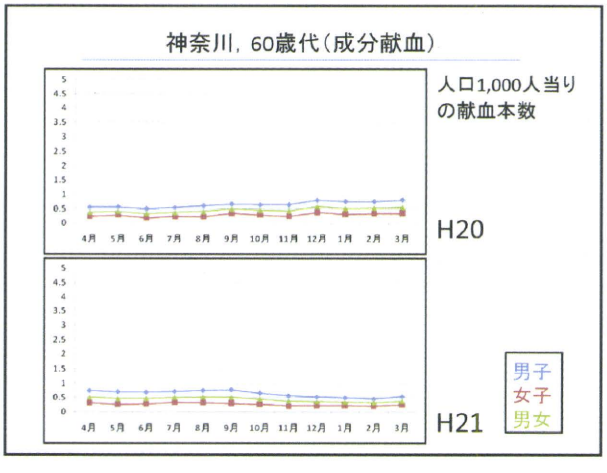
神奈川，60歳代（成分献血）
人口1,000人当りの献血本数
H20
H21
男子
女子
男女

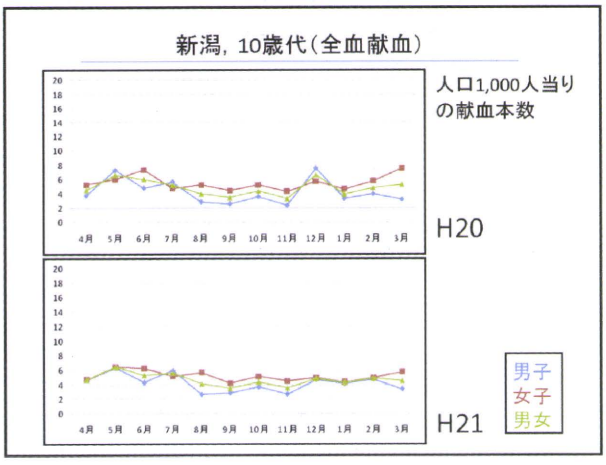
新潟，10歳代（全血献血）
人口1,000人当りの献血本数
H20
H21
男子
女子
男女

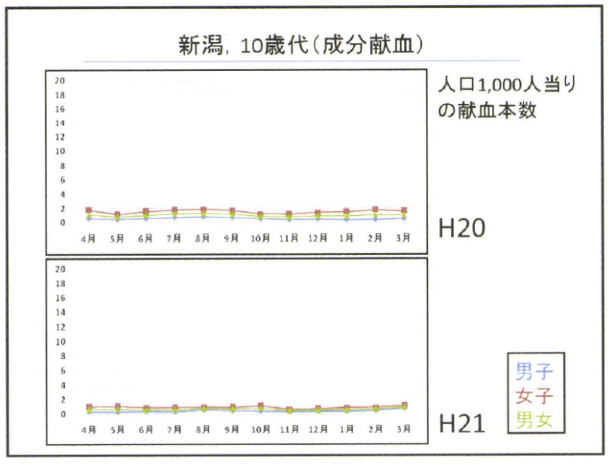
新潟，10歳代（成分献血）
人口1,000人当りの献血本数
H20
H21
男子
女子
男女

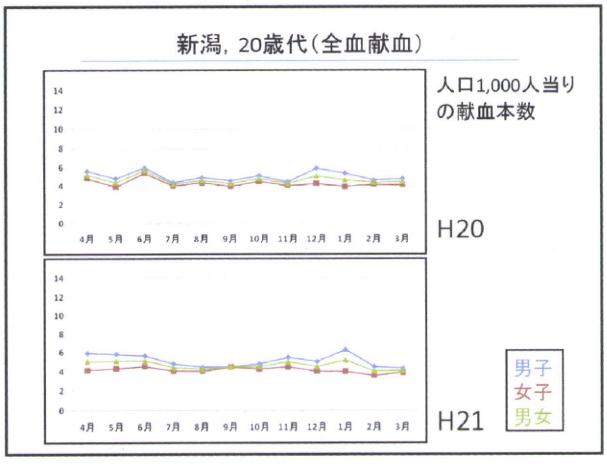
新潟，20歳代（全血献血）
人口1,000人当りの献血本数
H20
H21
男子
女子
男女

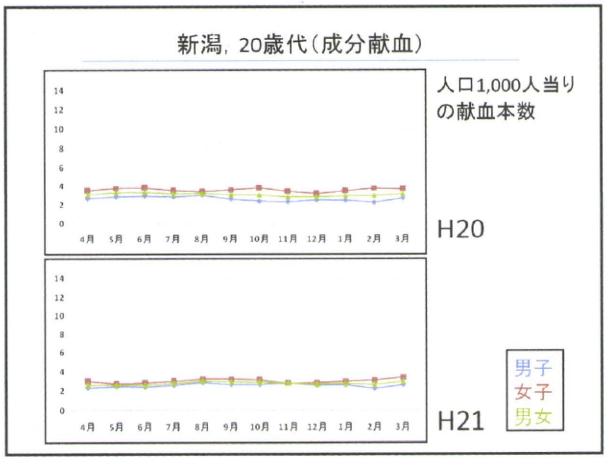
新潟，20歳代（成分献血）
人口1,000人当りの献血本数
H20
H21
男子
女子
男女

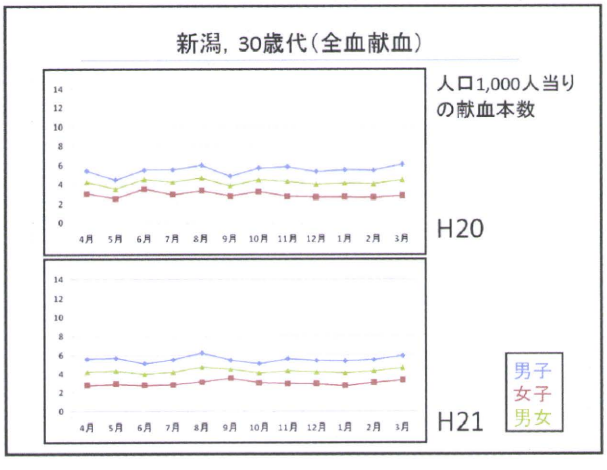
新潟，30歳代（全血献血）
人口1,000人当りの献血本数
H20
H21
男子
女子
男女

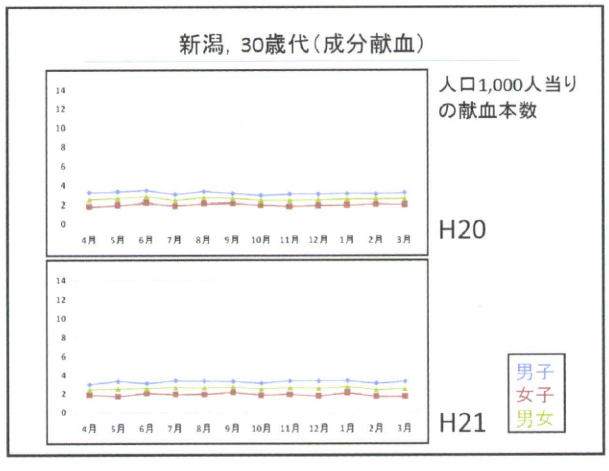
新潟，30歳代（成分献血）
人口1,000人当りの献血本数
H20
H21
男子
女子
男女

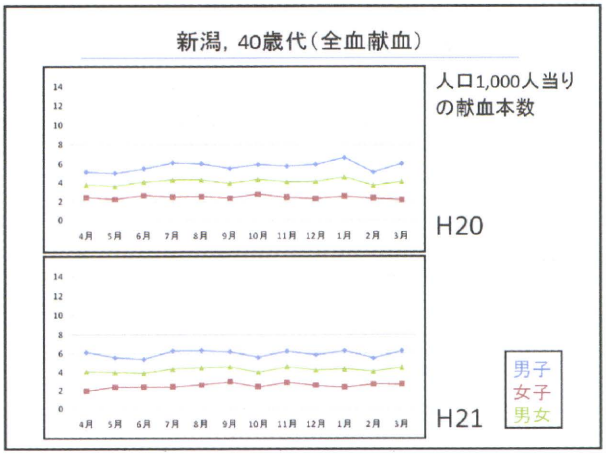
新潟，40歳代（全血献血）
人口1,000人当りの献血本数
H20
H21
男子
女子
男女

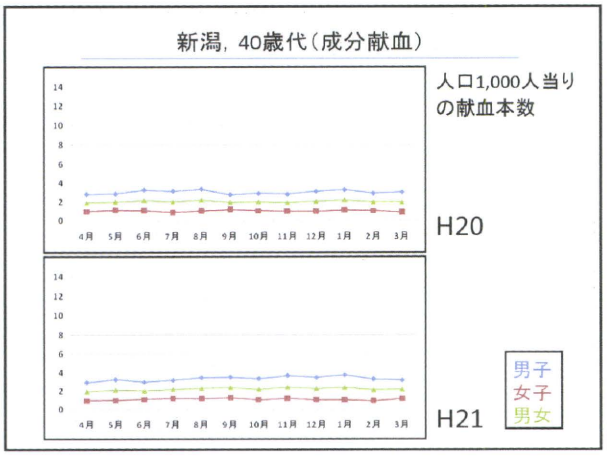
新潟，40歳代（成分献血）
人口1,000人当りの献血本数
H20
H21
男子
女子
男女

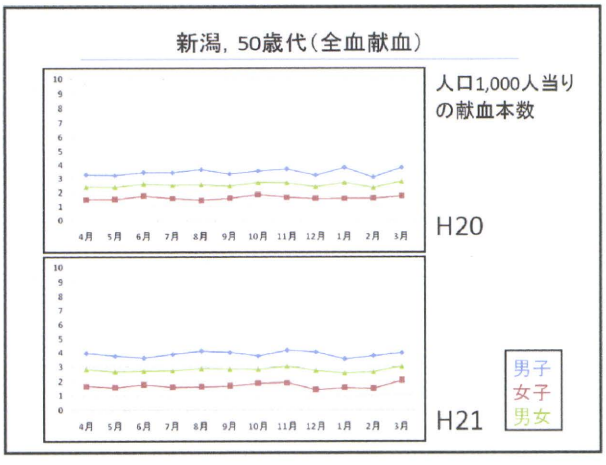
新潟，50歳代（全血献血）
人口1,000人当りの献血本数
H20
H21
男子
女子
男女

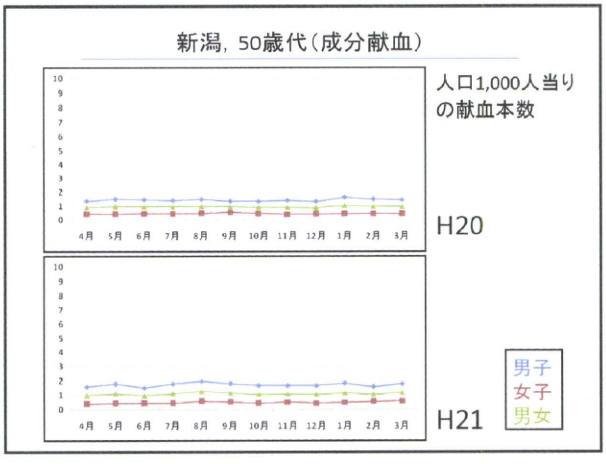
新潟，50歳代（成分献血）
人口1,000人当りの献血本数
H20
H21
男子
女子
男女

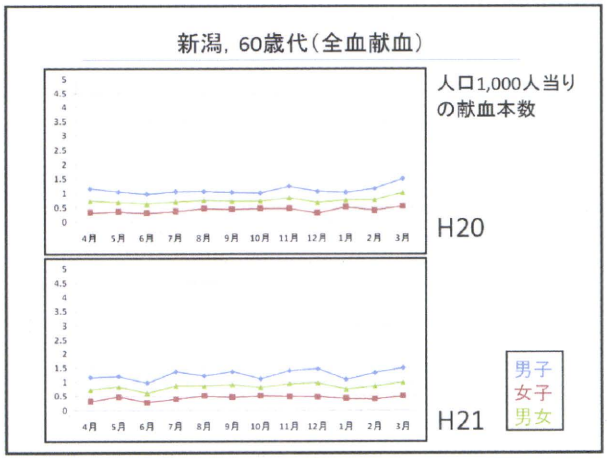
新潟，60歳代（全血献血）
人口1,000人当りの献血本数
H20
H21
男子
女子
男女

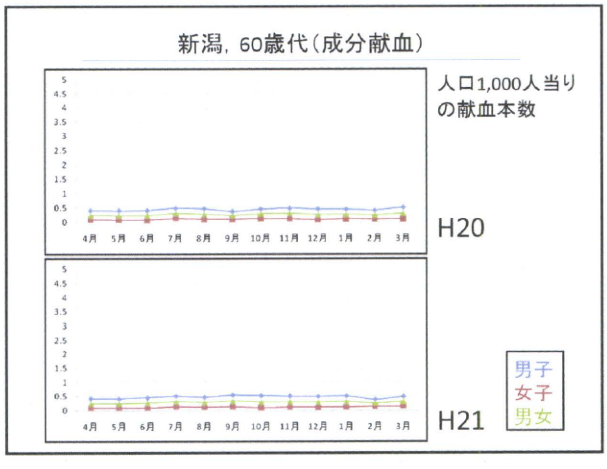
新潟，60歳代（成分献血）
人口1,000人当りの献血本数
H20
H21
男子
女子
男女

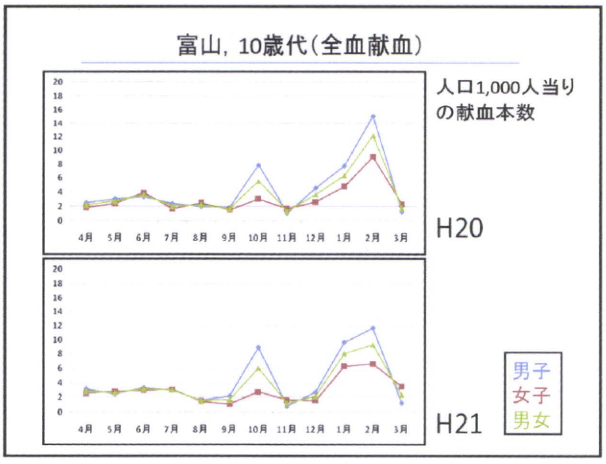
富山，10歳代（全血献血）
人口1,000人当りの献血本数
H20
H21
男子
女子
男女

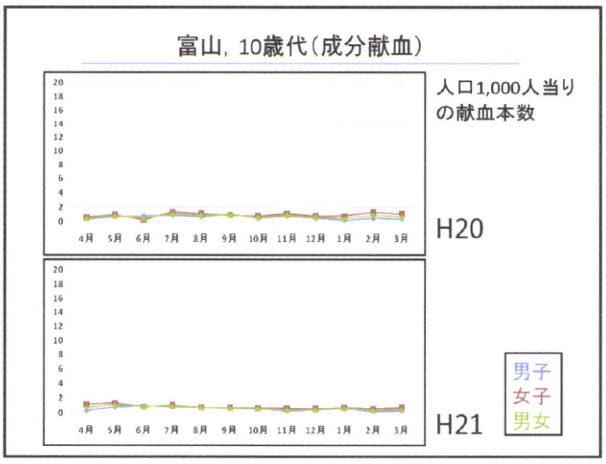
富山，10歳代（成分献血）
人口1,000人当りの献血本数
H20
H21
男子
女子
男女

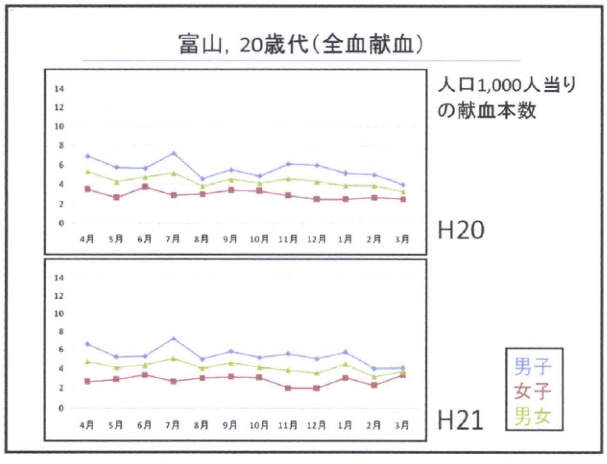
富山，20歳代（全血献血）
人口1,000人当りの献血本数
H20
H21
男子
女子
男女

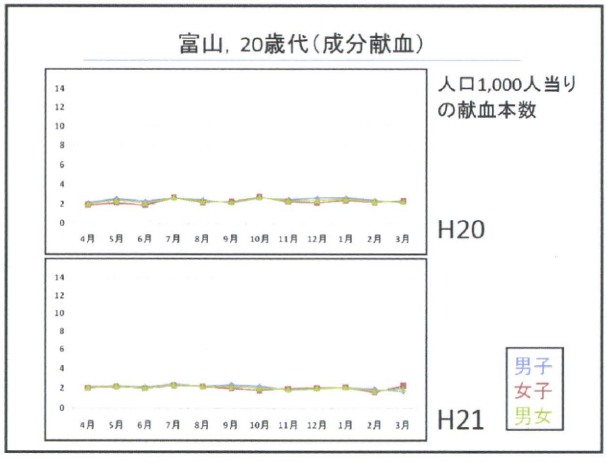
富山，20歳代（成分献血）
人口1,000人当りの献血本数
H20
H21
男子
女子
男女

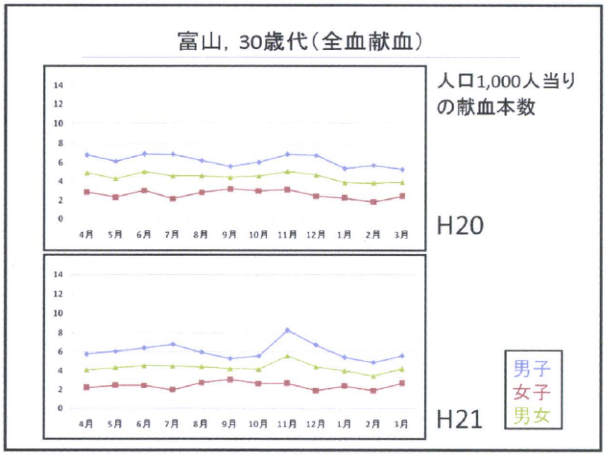
富山，30歳代（全血献血）
人口1,000人当りの献血本数
H20
H21
男子
女子
男女

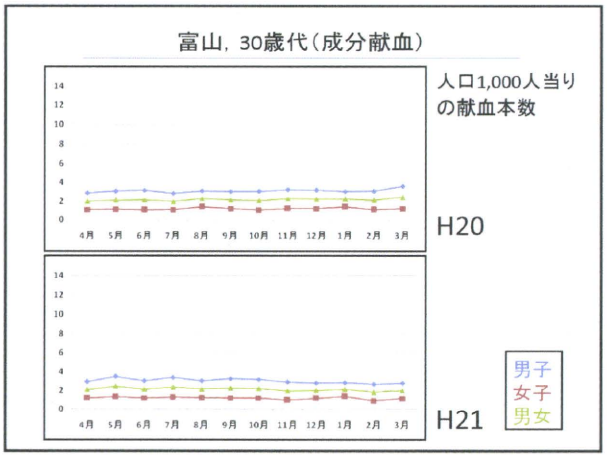
富山，30歳代（成分献血）
人口1,000人当りの献血本数
H20
H21
男子
女子
男女

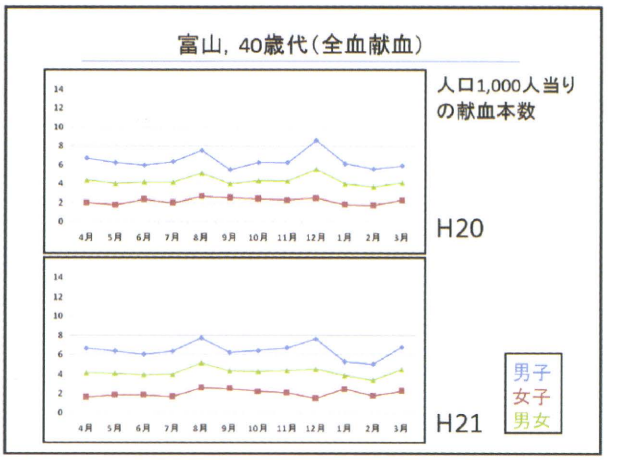
富山，40歳代（全血献血）
人口1,000人当りの献血本数
H20
H21
男子
女子
男女

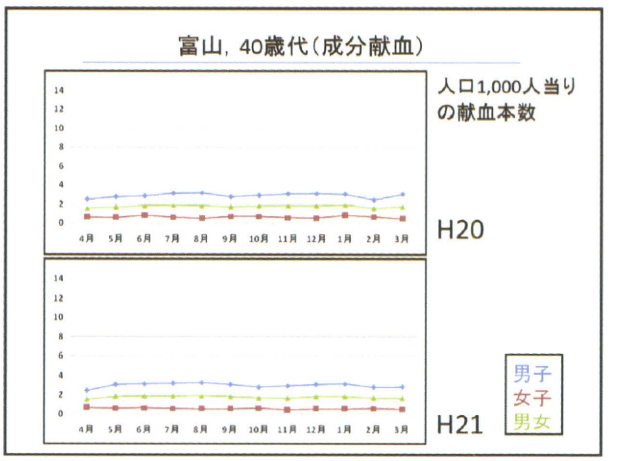
富山，40歳代（成分献血）
人口1,000人当りの献血本数
H20
H21
男子
女子
男女

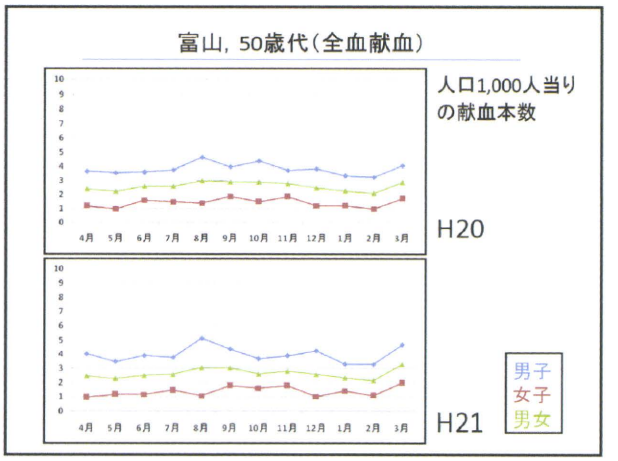
富山，50歳代（全血献血）
人口1,000人当りの献血本数
H20
H21
男子
女子
男女

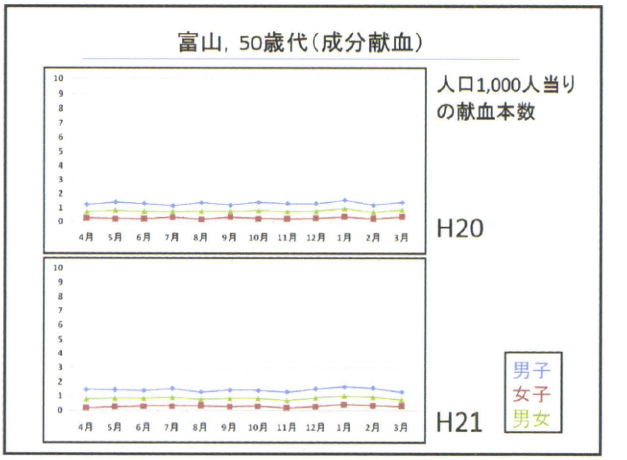
富山，50歳代（成分献血）
人口1,000人当りの献血本数
H20
H21
男子
女子
男女

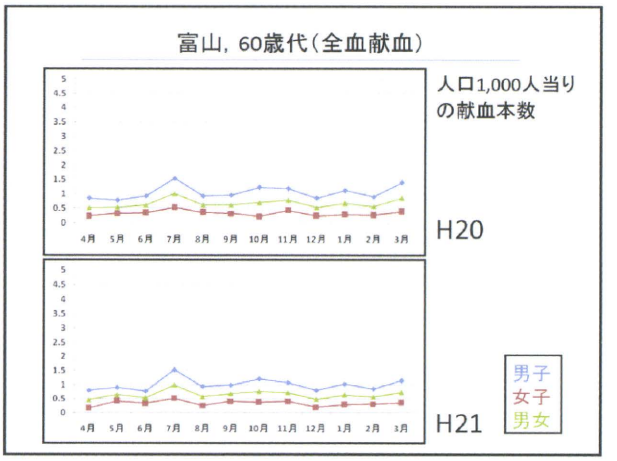
富山，60歳代（全血献血）
人口1,000人当りの献血本数
H20
H21
男子
女子
男女

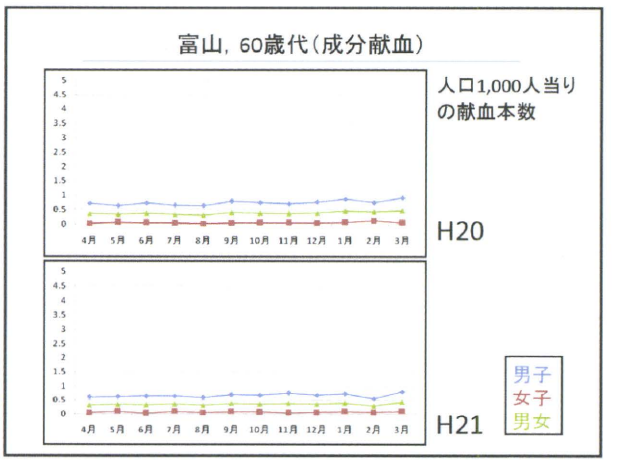
富山，60歳代（成分献血）
人口1,000人当りの献血本数
H20
H21
男子
女子
男女

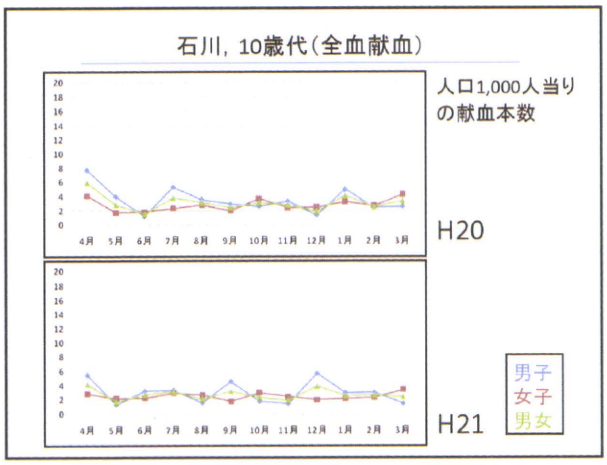
石川，10歳代（全血献血）
人口1,000人当りの献血本数
H20
H21
男子
女子
男女

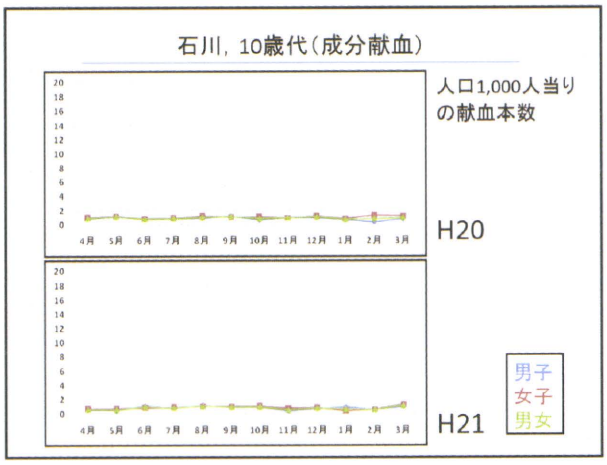
石川，10歳代（成分献血）
人口1,000人当りの献血本数
H20
H21
男子
女子
男女

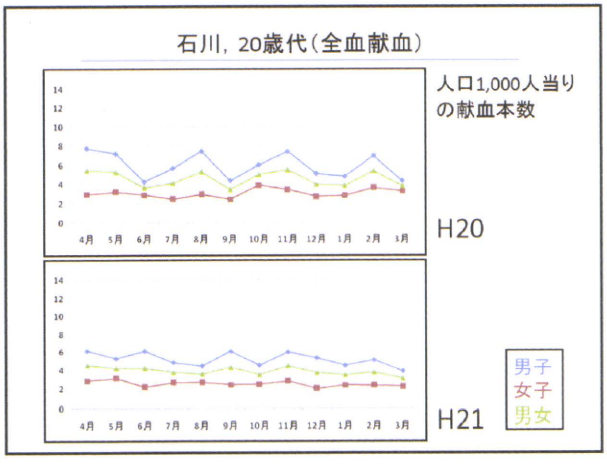
石川，20歳代（全血献血）
人口1,000人当りの献血本数
H20
H21
男子
女子
男女

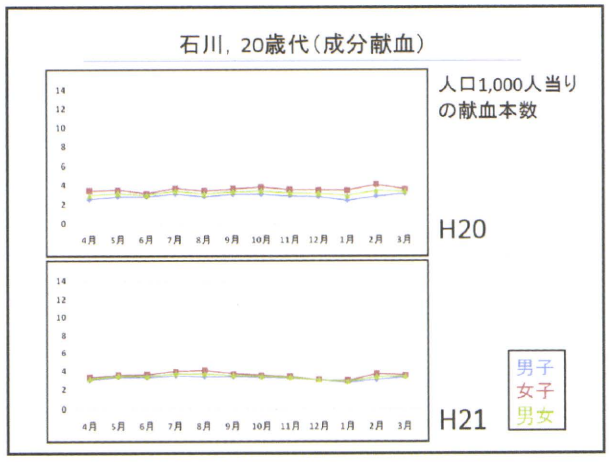
石川，20歳代（成分献血）
人口1,000人当りの献血本数
H20
H21
男子
女子
男女

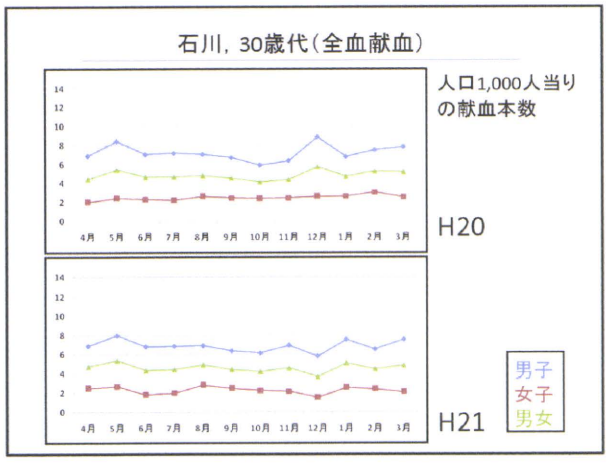
石川，30歳代（全血献血）
人口1,000人当りの献血本数
H20
H21
男子
女子
男女

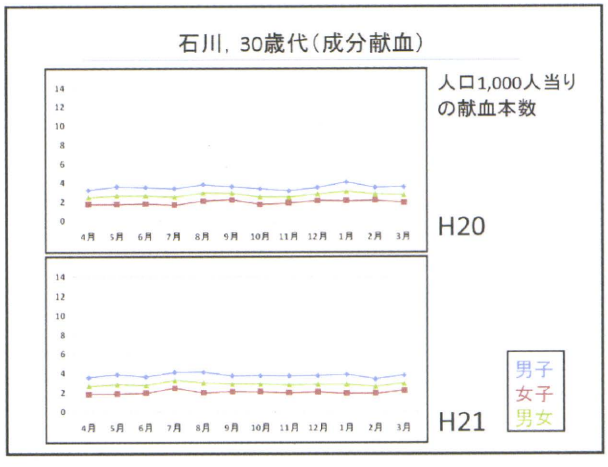
石川，30歳代（成分献血）
人口1,000人当りの献血本数
H20
H21
男子
女子
男女

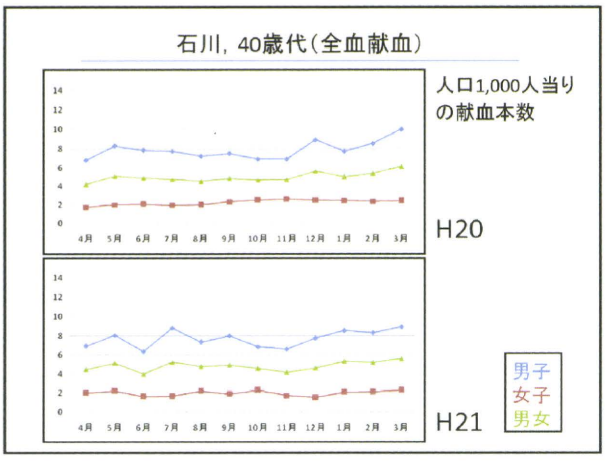
石川，40歳代（全血献血）
人口1,000人当りの献血本数
H20
H21
男子
女子
男女

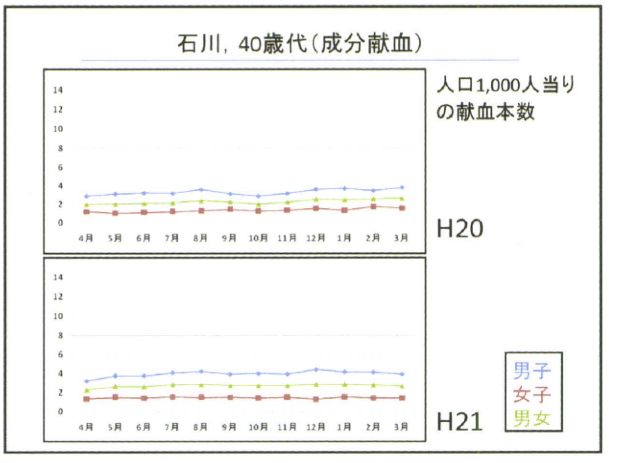
石川，40歳代（成分献血）
人口1,000人当りの献血本数
H20
H21
男子
女子
男女

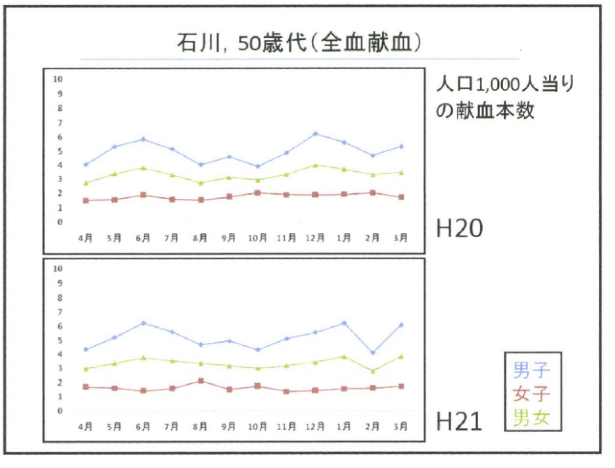
石川，50歳代（全血献血）
人口1,000人当りの献血本数
H20
H21
男子
女子
男女

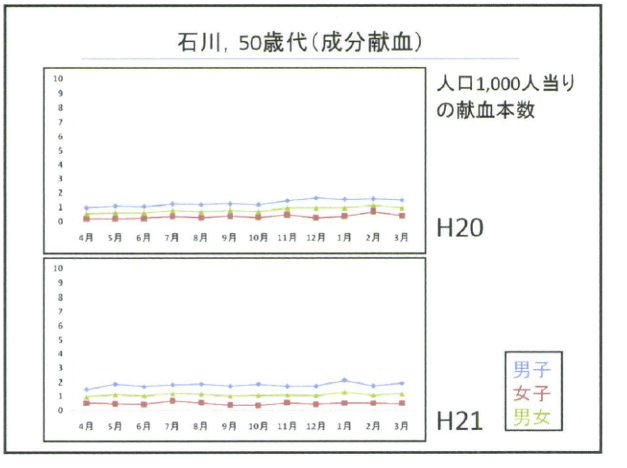
石川，50歳代（成分献血）
人口1,000人当りの献血本数
H20
H21
男子
女子
男女

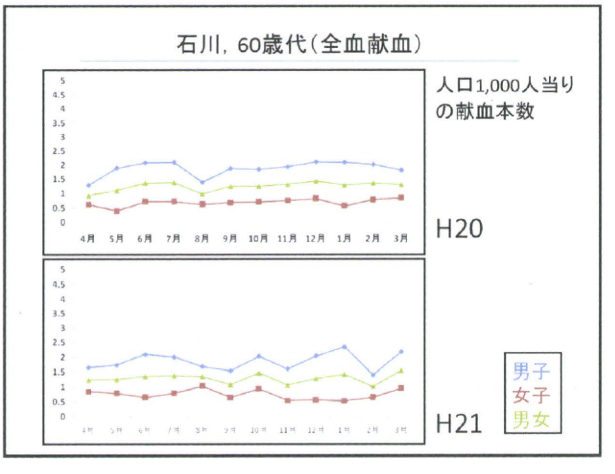
石川，60歳代（全血献血）
人口1,000人当りの献血本数
H20
H21
男子
女子
男女

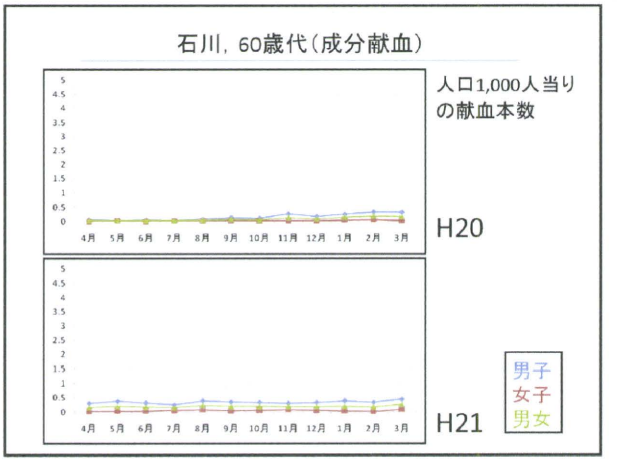
石川，60歳代（成分献血）
人口1,000人当りの献血本数
H20
H21
男子
女子
男女

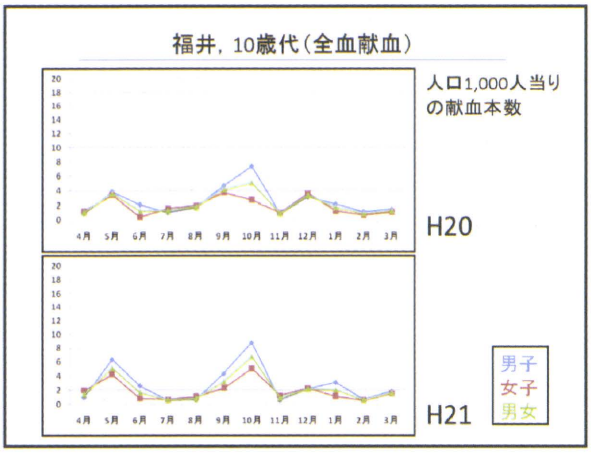
福井，10歳代（全血献血）
人口1,000人当りの献血本数
H20
H21
男子
女子
男女

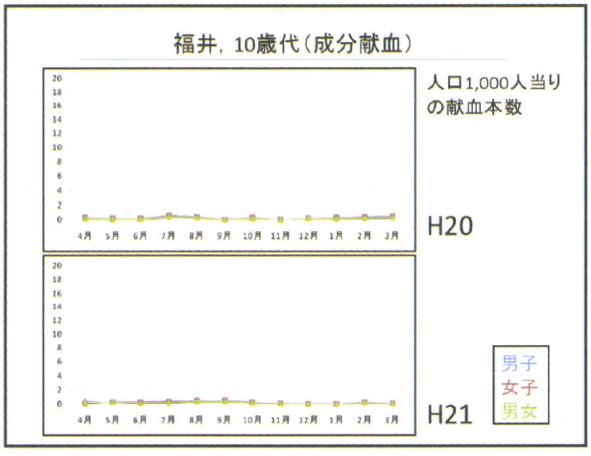
福井，10歳代（成分献血）
人口1,000人当りの献血本数
H20
H21
男子
女子
男女

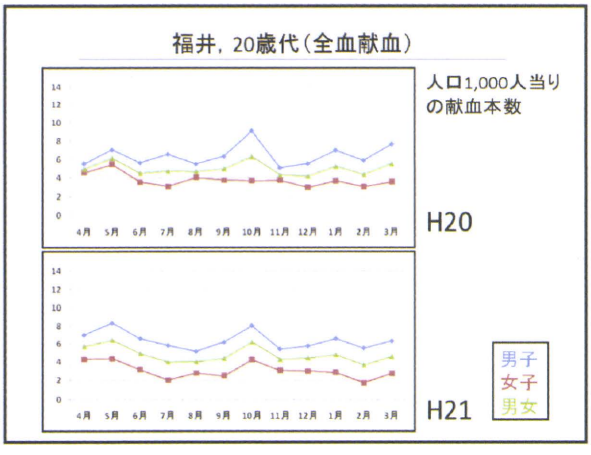
福井，20歳代（全血献血）
人口1,000人当りの献血本数
H20
H21
男子
女子
男女

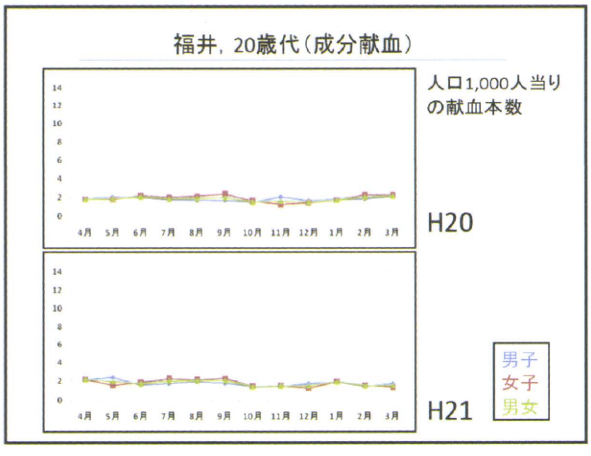
福井，20歳代（成分献血）
人口1,000人当りの献血本数
H20
H21
男子
女子
男女

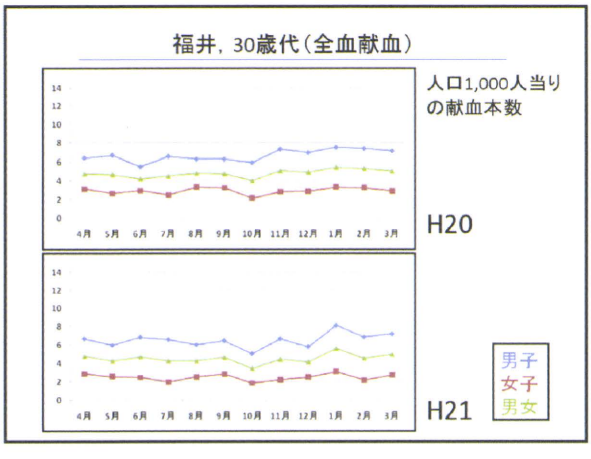
福井，30歳代（全血献血）
人口1,000人当りの献血本数
H20
H21
男子
女子
男女

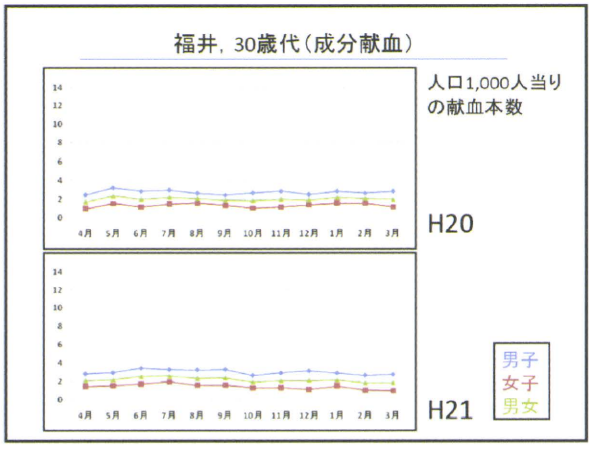
福井，30歳代（成分献血）
人口1,000人当りの献血本数
H20
H21
男子
女子
男女

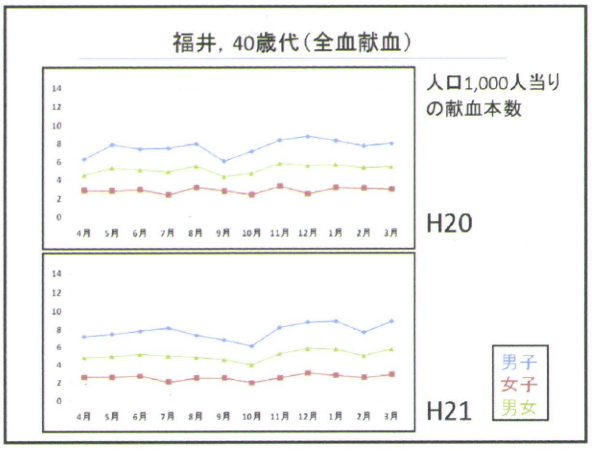
福井，40歳代（全血献血）
人口1,000人当りの献血本数
H20
H21
男子
女子
男女

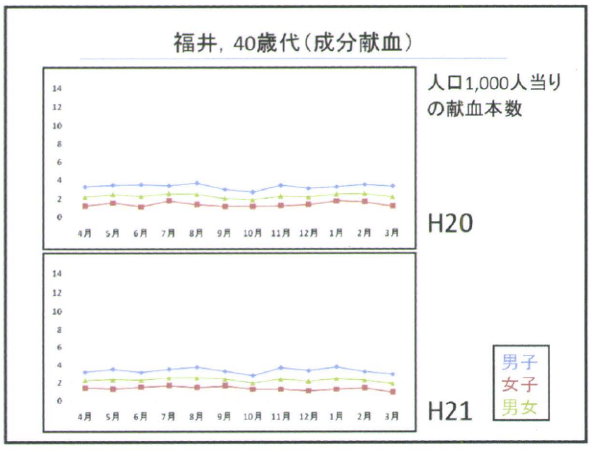
福井，40歳代（成分献血）
人口1,000人当りの献血本数
H20
H21
男子
女子
男女

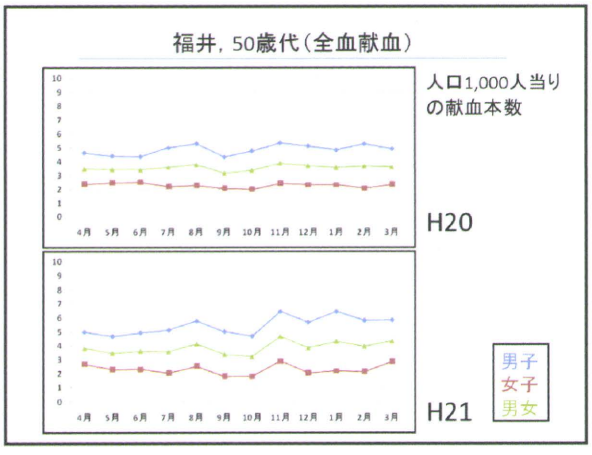
福井，50歳代（全血献血）
人口1,000人当りの献血本数
H20
H21
男子
女子
男女

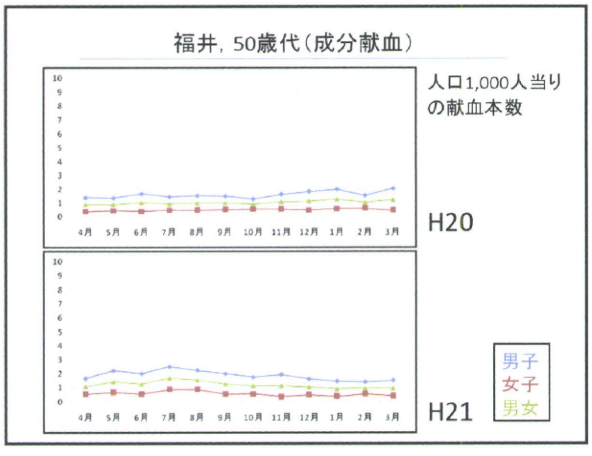
福井，50歳代（成分献血）
人口1,000人当りの献血本数
H20
H21
男子
女子
男女

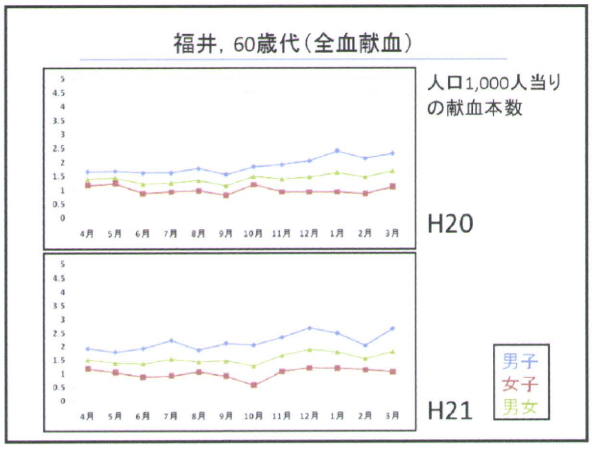
福井，60歳代（全血献血）
人口1,000人当りの献血本数
H20
H21
男子
女子
男女

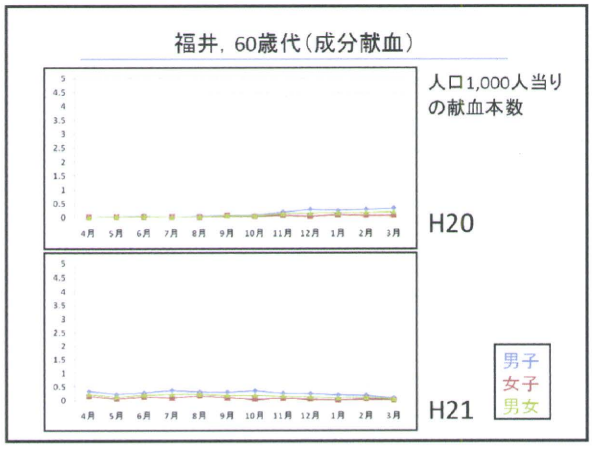
福井，60歳代（成分献血）
人口1,000人当りの献血本数
H20
H21
男子
女子
男女

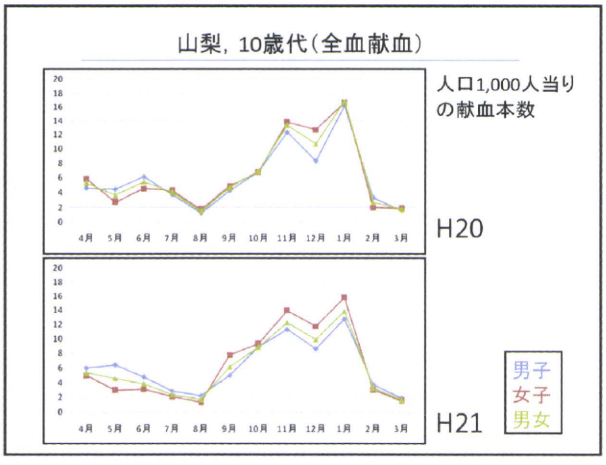
山梨，10歳代（全血献血）
人口1,000人当りの献血本数
H20
H21
男子
女子
男女

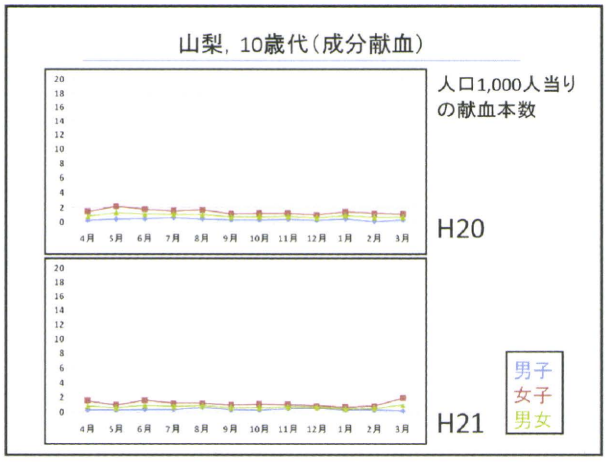
山梨，10歳代（成分献血）
人口1,000人当りの献血本数
H20
H21
男子
女子
男女

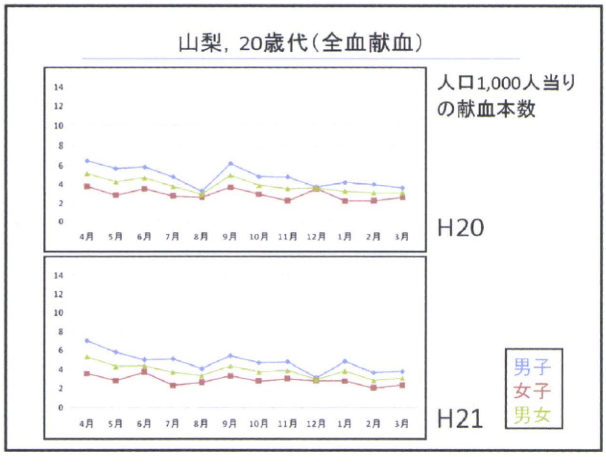
山梨，20歳代（全血献血）
人口1,000人当りの献血本数
H20
H21
男子
女子
男女

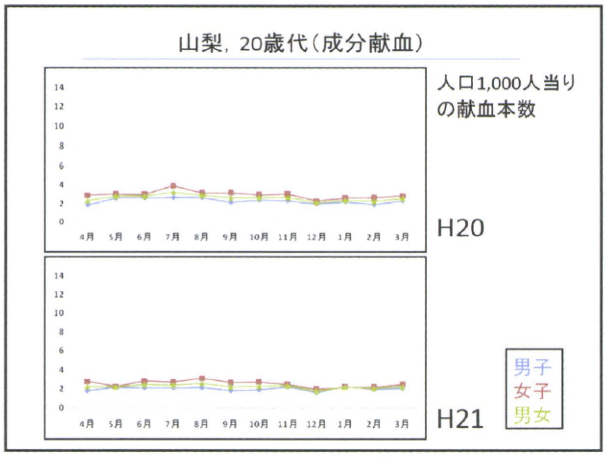
山梨，20歳代（成分献血）
人口1,000人当りの献血本数
H20
H21
男子
女子
男女

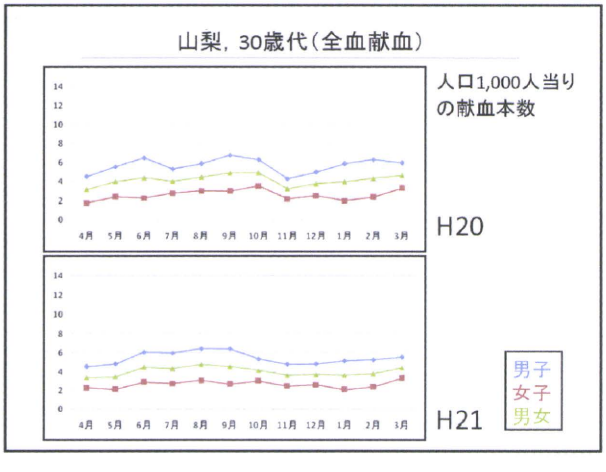
山梨，30歳代（全血献血）
人口1,000人当りの献血本数
H20
H21
男子
女子
男女

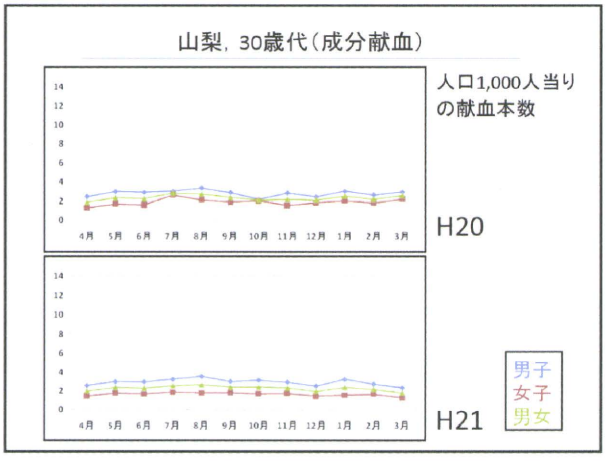
山梨，30歳代（成分献血）
人口1,000人当りの献血本数
H20
H21
男子
女子
男女

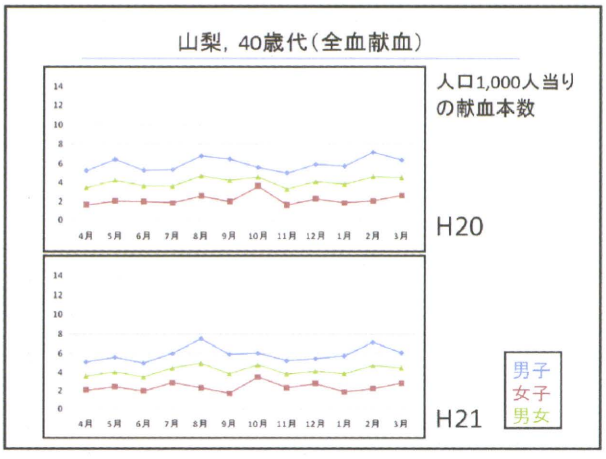
山梨，40歳代（全血献血）
人口1,000人当りの献血本数
H20
H21
男子
女子
男女

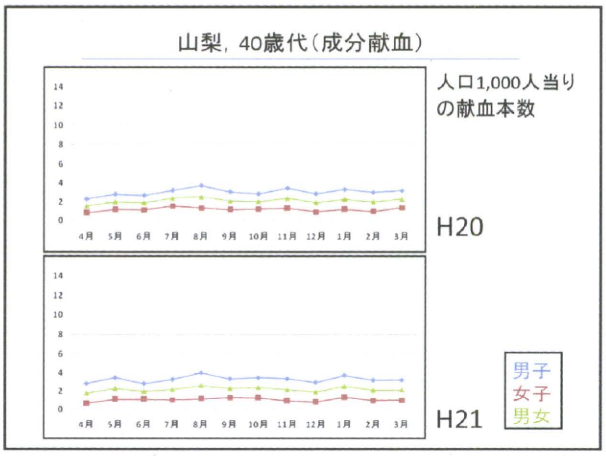
山梨，40歳代（成分献血）
人口1,000人当りの献血本数
H20
H21
男子
女子
男女

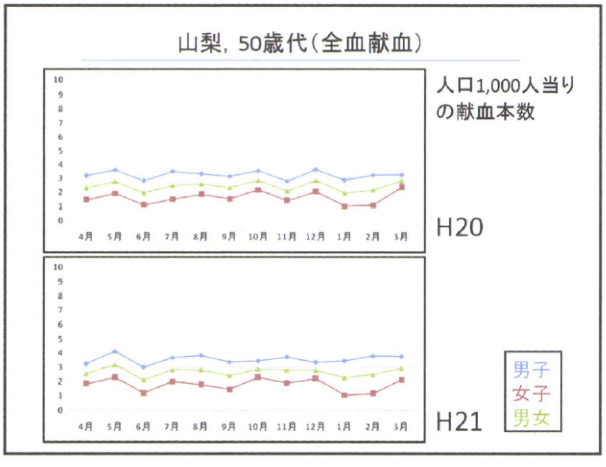
山梨，50歳代（全血献血）
人口1,000人当りの献血本数
H20
H21
男子
女子
男女

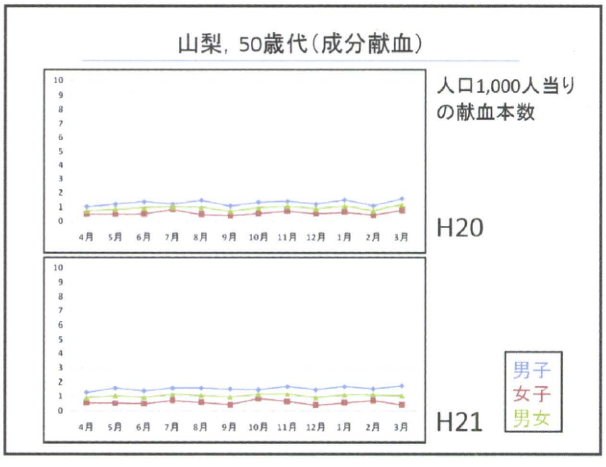
山梨，50歳代（成分献血）
人口1,000人当りの献血本数
H20
H21
男子
女子
男女

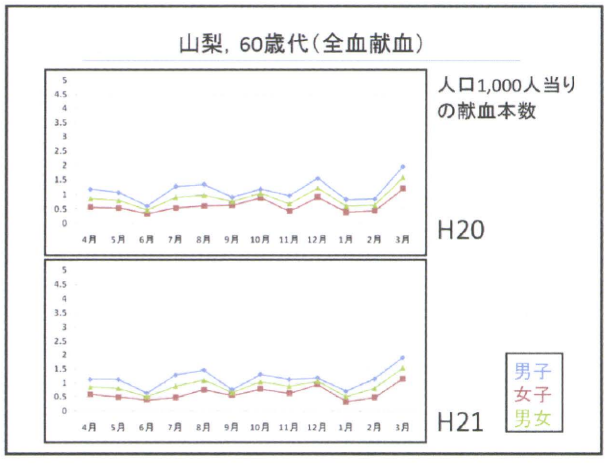
山梨，60歳代（全血献血）
人口1,000人当りの献血本数
H20
H21
男子
女子
男女

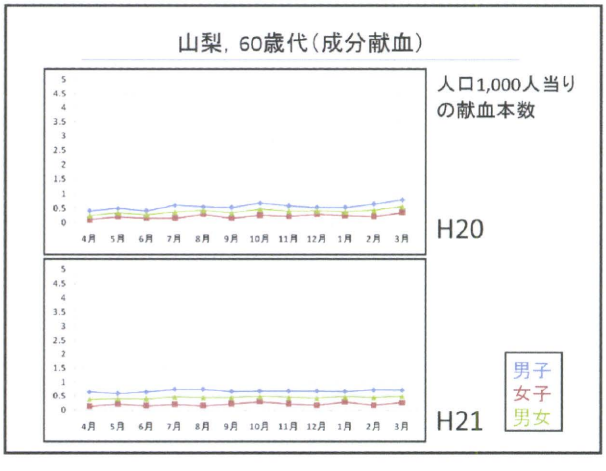
山梨，60歳代（成分献血）
人口1,000人当りの献血本数
H20
H21
男子
女子
男女

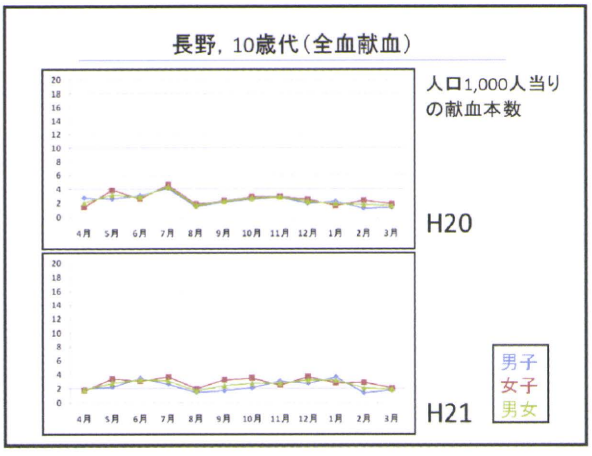
長野，10歳代（全血献血）
人口1,000人当りの献血本数
H20
H21
男子
女子
男女

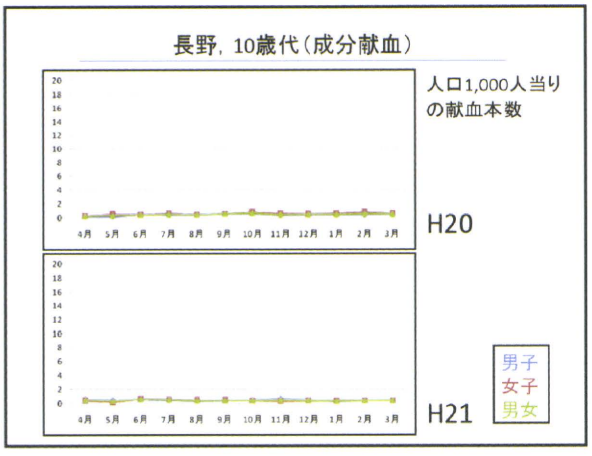
長野，10歳代（成分献血）
人口1,000人当りの献血本数
H20
H21
男子
女子
男女

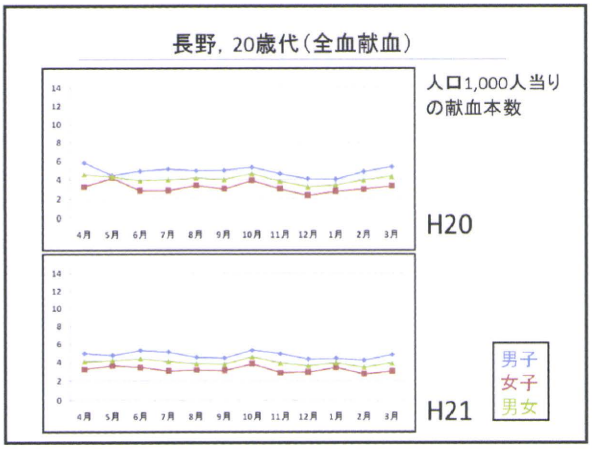
長野，20歳代（全血献血）
人口1,000人当りの献血本数
H20
H21
男子
女子
男女

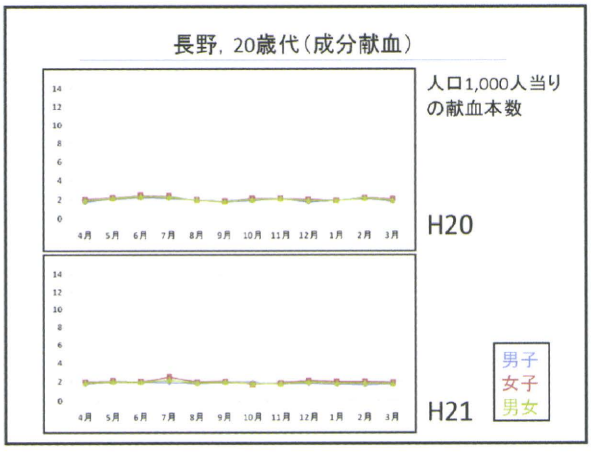
長野，20歳代（成分献血）
人口1,000人当りの献血本数
H20
H21
男子
女子
男女

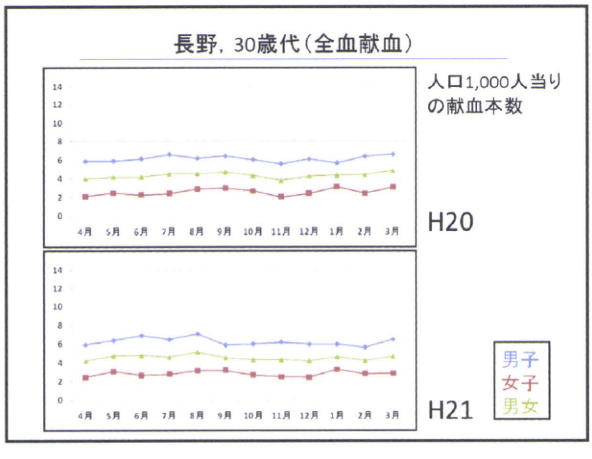
長野，30歳代（全血献血）
人口1,000人当りの献血本数
H20
H21
男子
女子
男女

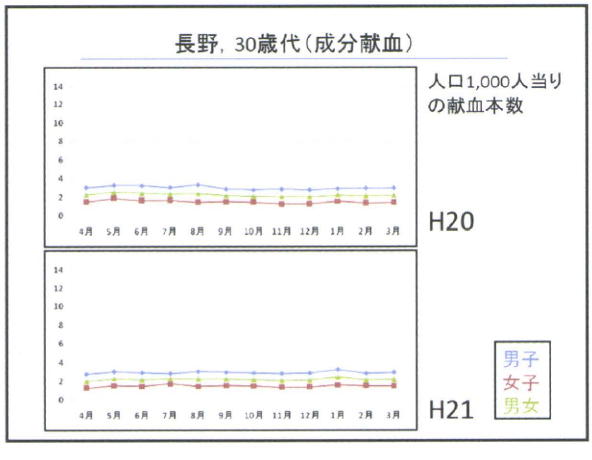
長野，30歳代（成分献血）
人口1,000人当りの献血本数
H20
H21
男子
女子
男女

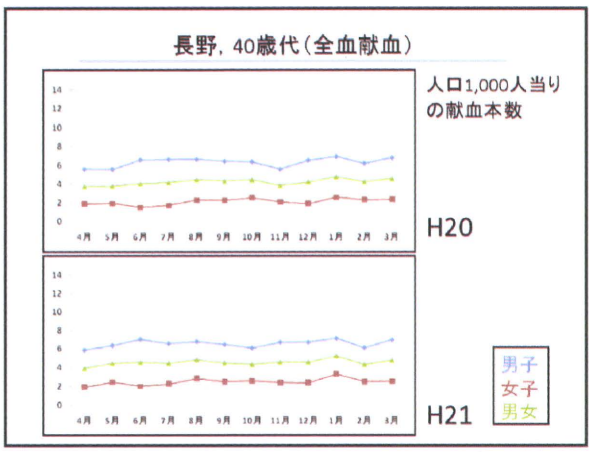
長野，40歳代（全血献血）
人口1,000人当り
の献血本数
H20
H21
男子
女子
男女

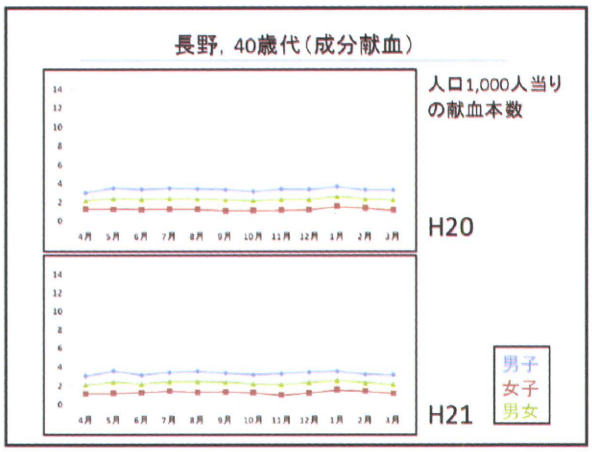
長野，40歳代（成分献血）
人口1,000人当り
の献血本数
H20
H21
男子
女子
男女

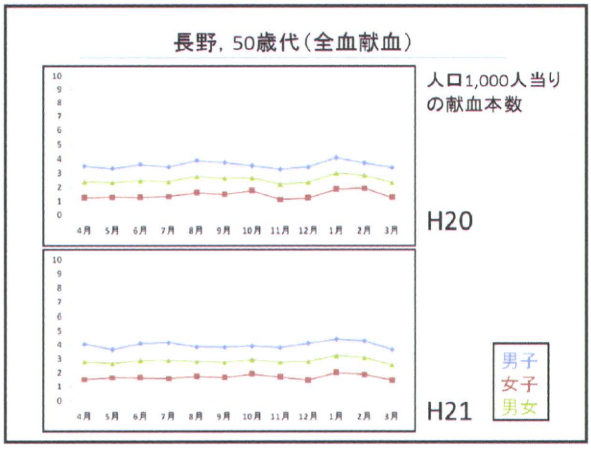
長野，50歳代（全血献血）
人口1,000人当り
の献血本数
H20
H21
男子
女子
男女

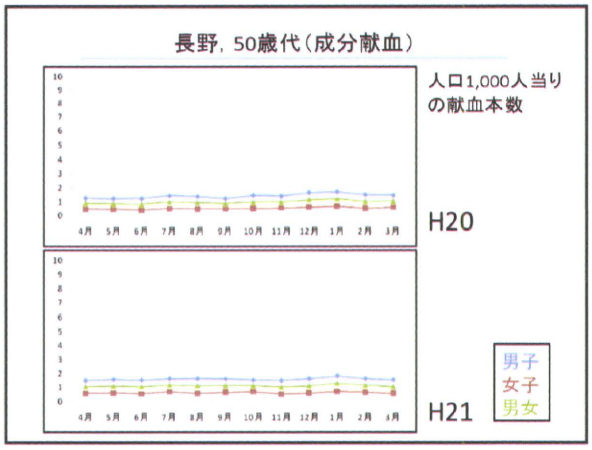
長野，50歳代（成分献血）
人口1,000人当り
の献血本数
H20
H21
男子
女子
男女

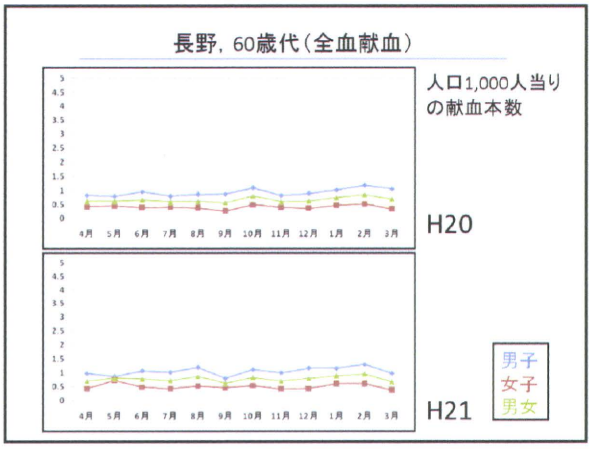
長野，60歳代（全血献血）
人口1,000人当り
の献血本数
H20
H21
男子
女子
男女

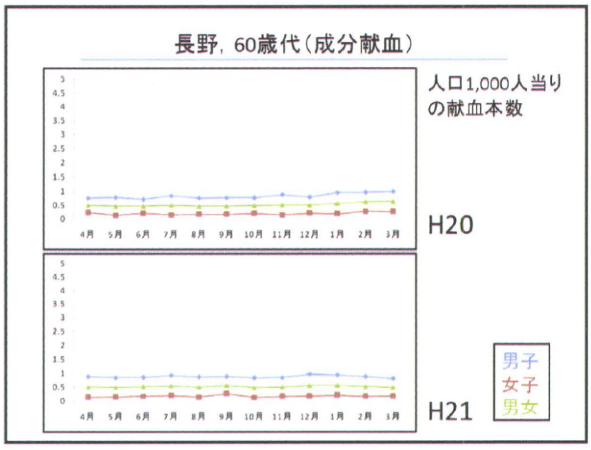
長野，60歳代（成分献血）
人口1,000人当り
の献血本数
H20
H21
男子
女子
男女

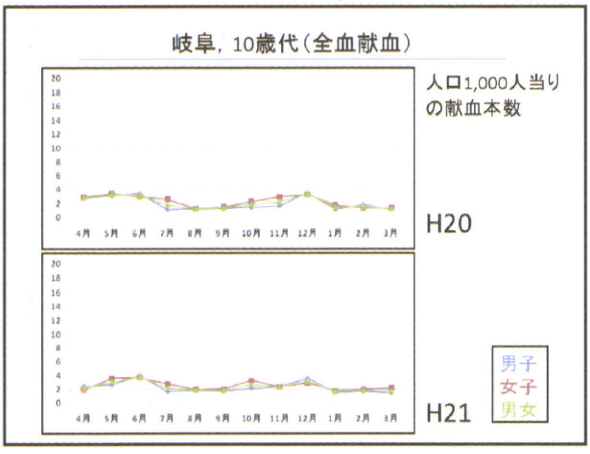
岐阜，10歳代（全血献血）
人口1,000人当りの献血本数
H20
H21
男子
女子
男女

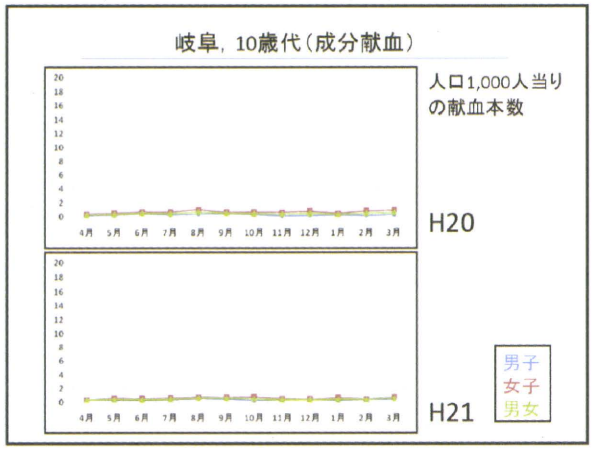
岐阜，10歳代（成分献血）
人口1,000人当りの献血本数
H20
H21
男子
女子
男女

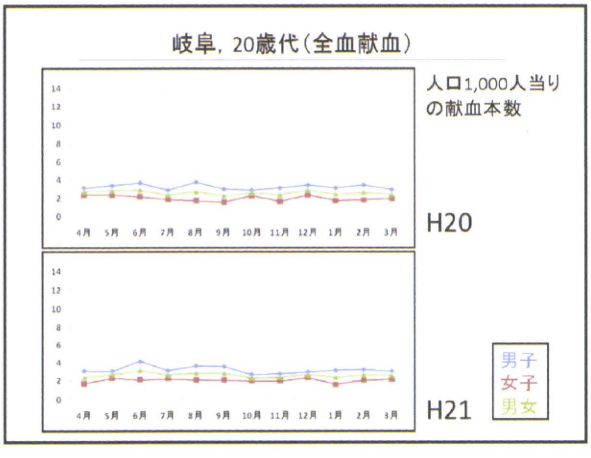
岐阜，20歳代（全血献血）
人口1,000人当りの献血本数
H20
H21
男子
女子
男女

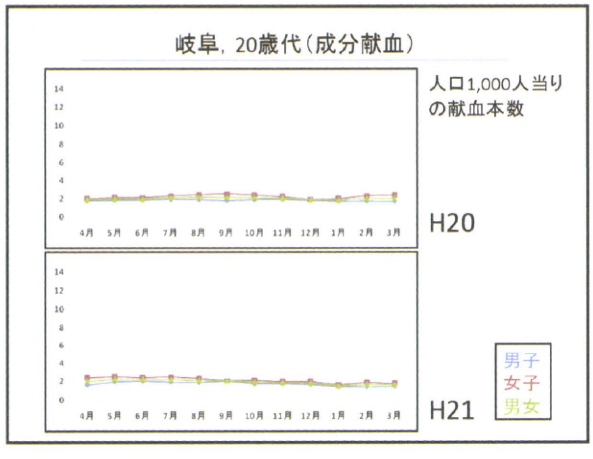
岐阜，20歳代（成分献血）
人口1,000人当りの献血本数
H20
H21
男子
女子
男女

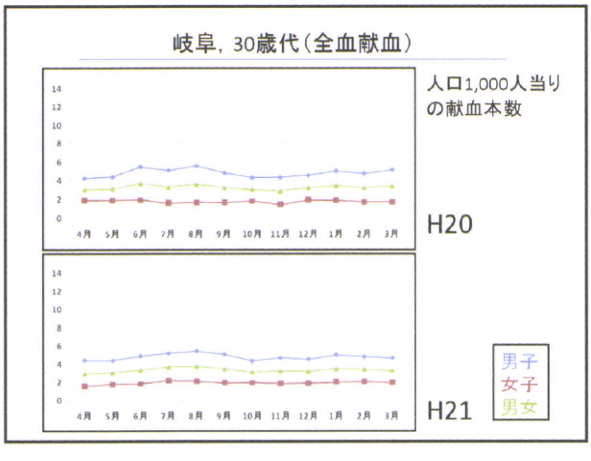
岐阜，30歳代（全血献血）
人口1,000人当りの献血本数
H20
H21
男子
女子
男女

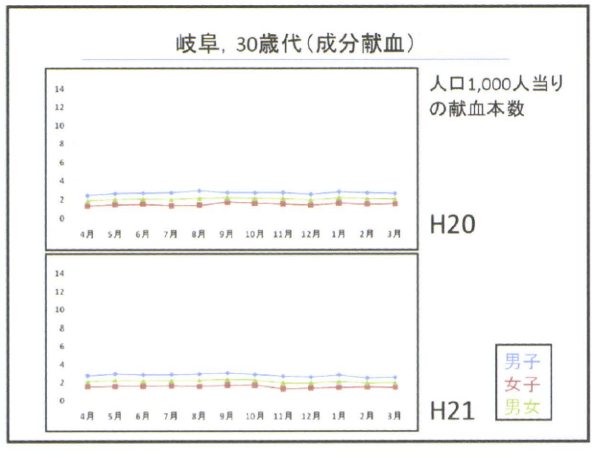
岐阜，30歳代（成分献血）
人口1,000人当りの献血本数
H20
H21
男子
女子
男女

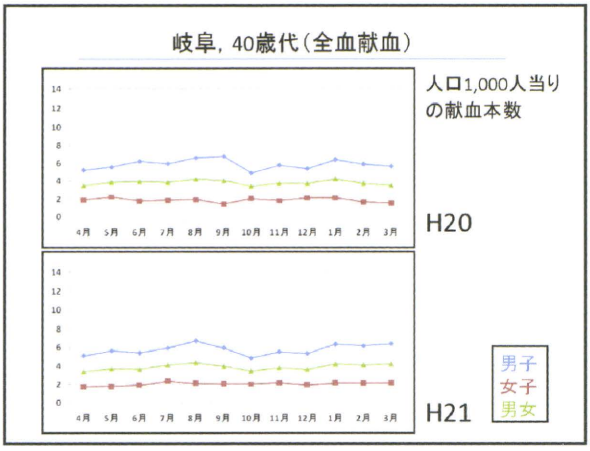
岐阜，40歳代（全血献血）
人口1,000人当りの献血本数
H20
H21
男子
女子
男女

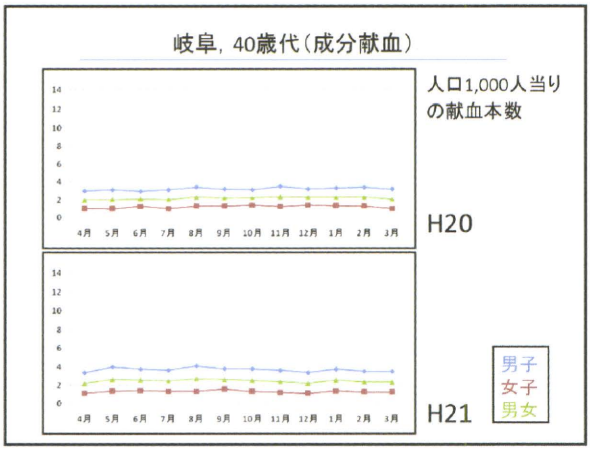
岐阜，40歳代（成分献血）
人口1,000人当りの献血本数
H20
H21
男子
女子
男女

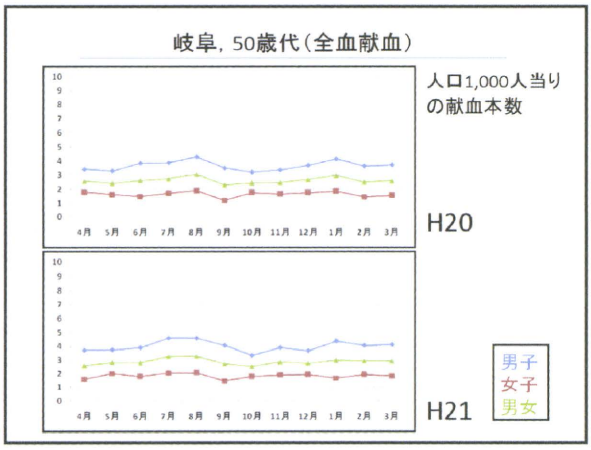
岐阜，50歳代（全血献血）
人口1,000人当りの献血本数
H20
H21
男子
女子
男女

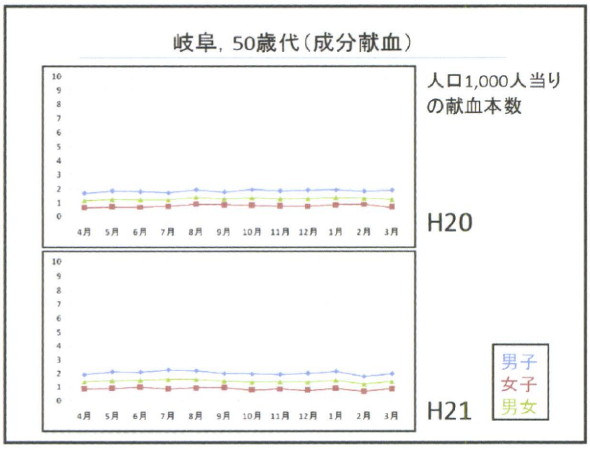
岐阜，50歳代（成分献血）
人口1,000人当りの献血本数
H20
H21
男子
女子
男女

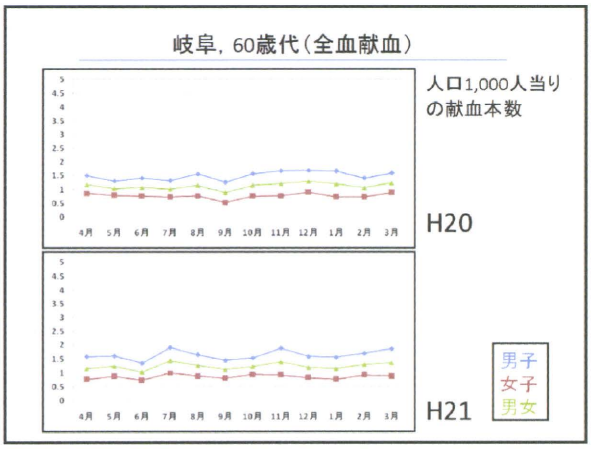
岐阜，60歳代（全血献血）
人口1,000人当りの献血本数
H20
H21
男子
女子
男女

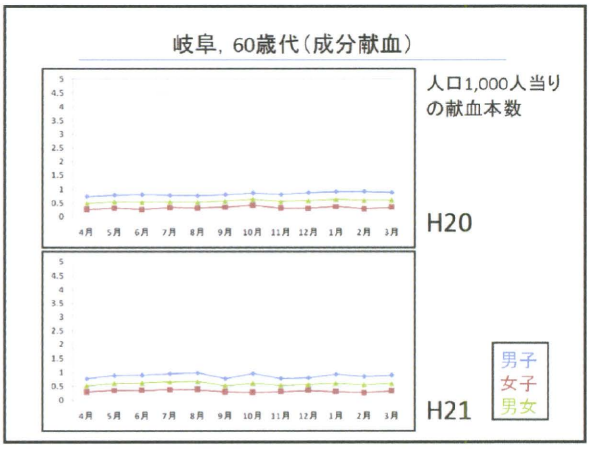
岐阜，60歳代（成分献血）
人口1,000人当りの献血本数
H20
H21
男子
女子
男女