

用語について

- **本アプリ:** インシデント事例収集アプリを指します。
- **運営側:** 本アプリの配布、運用サポート、報告されたレポートの管理を担当する運営グループを指します。
- **報告者:** 本アプリを操作してインシデント事例を登録、運営側に送信する利用者を指します。
- **モデル施設タイプ:** 報告者の属する組織のタイプを表します。

歯科医院/病院歯科/大学病院/障害者(児)歯科等、など。

- **発生内容大カテゴリ:** インシデント事例の最上位のカテゴリを表します。

受付・対応/検査・診断/インフォームドコンセント/診療(処置・手術)、など。

- **発生内容:** 発生内容大カテゴリを細分化したものを表します。

1発生内容をインシデント事例1件とします。

[発生内容大カテゴリ, 受付・対応の発生内容] 受付・対応・接遇/情報収集・情報伝達の不備、など。

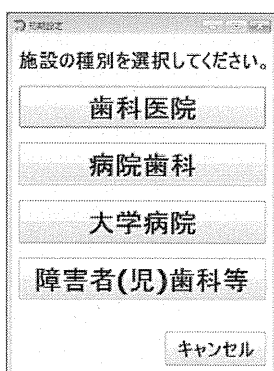
- **発生内容詳細:** 発生内容の詳細な説明となります。

[発生内容「受付・対応・接遇」の発生内容詳細]: 支払い拒否/患者への態度・対応の不備、など。

アプリ(初回)起動時



- デスクトップ上の「IncRep」アイコンをダブルクリックします。



- 一番最初に本アプリを起動した場合は報告者様の施設のタイプ(モデル施設タイプ)を選択していただきます。(選択したモデル施設タイプは事例の集計を行う際に使用します)
- 該当するモデル施設タイプのボタンをクリックすると、本アプリのメイン画面を表示します。

インシデント事例の更新(1)

- 発生内容が複数登録してある場合は発生内容詳細の一覧を表示します。変更したい発生内容詳細を選択して「変更」ボタンをクリックします。

【発生内容選択・発生内容詳細一覧画面】

※画面は2010年4月の開発途中の状態です

インシデント事例の更新(2)

- 発生内容詳細を変更して「OK」ボタンをクリックします。

【発生内容選択/入力画面】

※画面は2010年4月の開発途中の状態です

インシデント事例の削除(1)

【発生内容選択・発生内容詳細一覧画面】

- 発生内容が複数登録してある場合は発生内容詳細の一覧を表示します。削除したい発生内容詳細を選択して「削除」ボタンをクリックします。

※画面は2010年4月の開発途中の状態です



- 削除前にもう一度確認画面を表示します。削除対象の発生内容かどうかを確認して「OK」ボタンをクリックします。

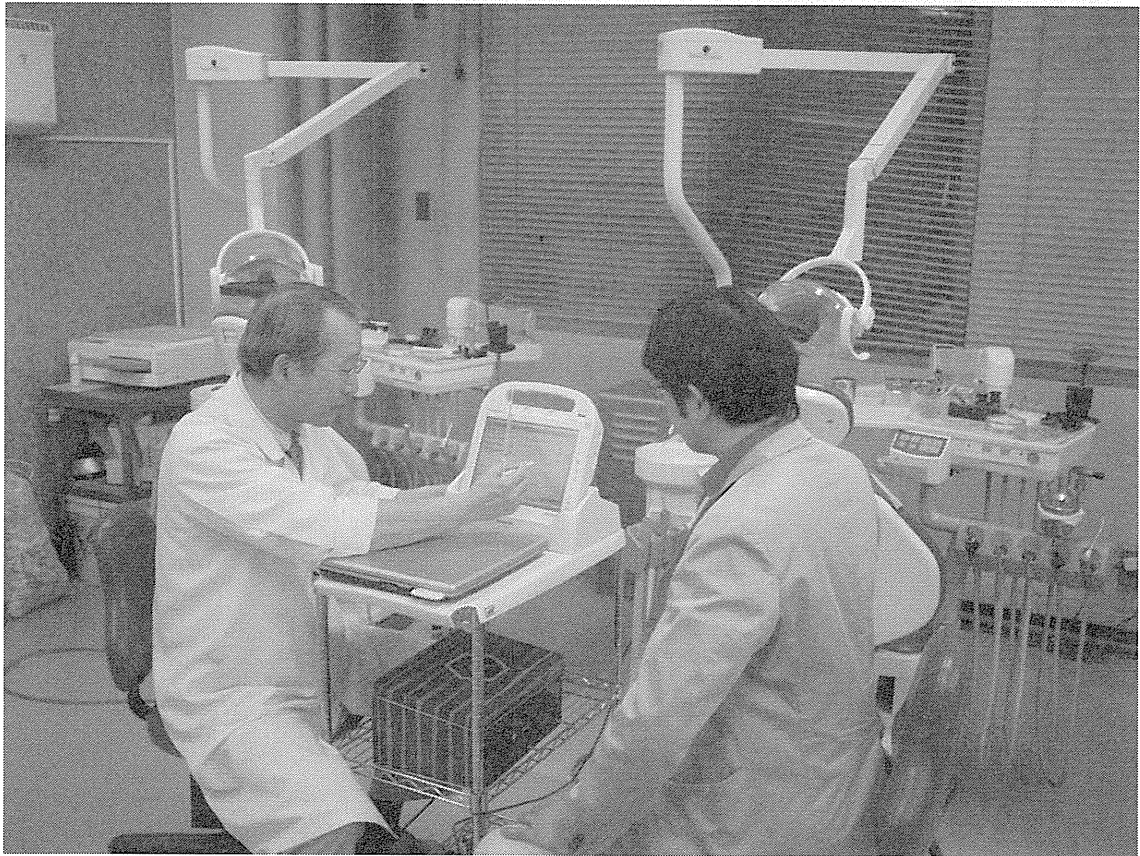
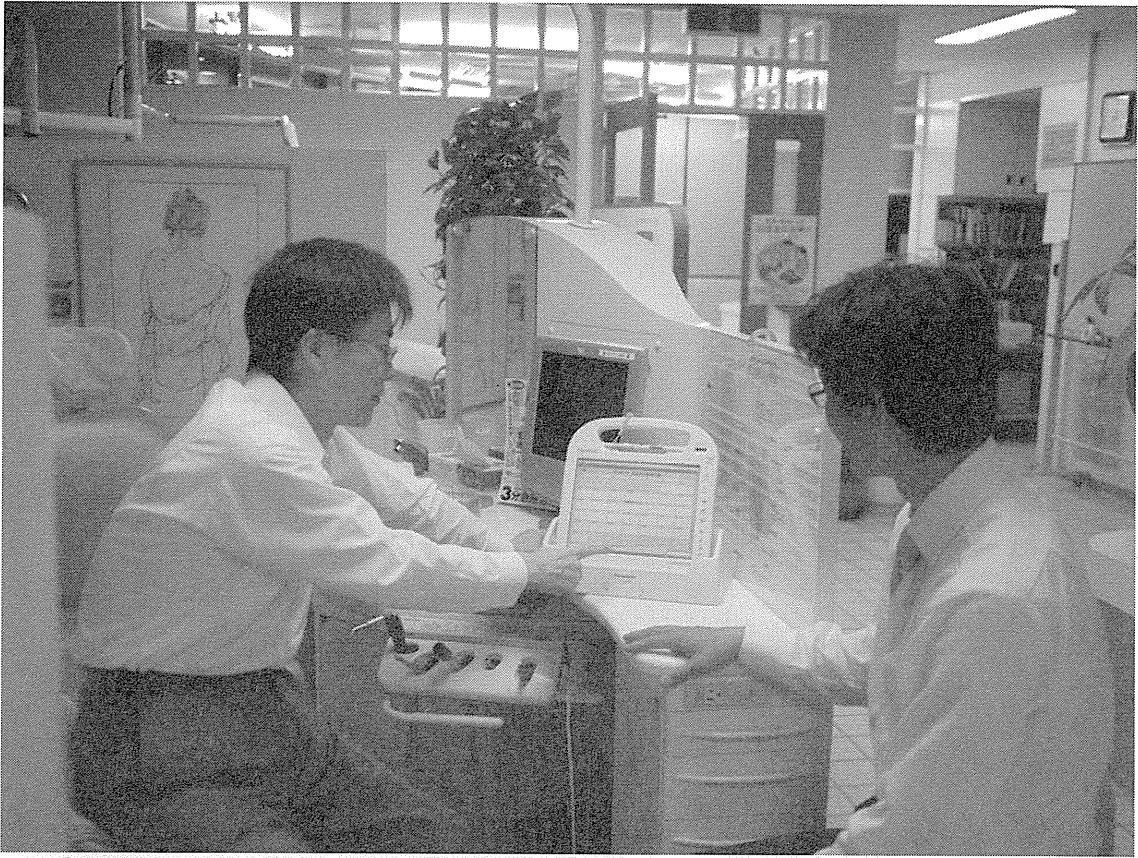
インシデント事例の削除(2)

【発生内容選択・発生内容詳細一覧画面】

- 発生内容が削除されました。

※画面は2010年4月の開発途中の状態です





研究成果の刊行に関する一覧表

雑誌

発表者氏名	論文タイトル名	発表誌名	巻号	ページ	出版年
下村和子, 野木弥栄, 松本和浩ら	大阪歯科大学附属病院インфекションコントロールチームにおける歯科衛生士の役割-歯科衛生士の感染対策の問題およびそれらへの対応に関する調査-	日本口腔感染症学会雑誌	16(2)	11-14	2009

