

表12. エイズ関連事項(年齢階級)&lt;大学生&gt;

	年齢階級		
	10歳代 n=292	20歳代 n=351	合計 n=643
エイズに関して知りたい情報(複数回答)			
医学・生物学的情報	90	121	215
	30.8%	34.5%	32.9%
感染経路	136	173	314
	46.6%	49.3%	48.1%
セックス感染具体的に	121	169	295
	41.4%	48.1%	45.2%
予防方法	168	222	379
	57.5%	63.2%	60.8%
検査方法	128	201	336
	43.8%	57.3%	51.5%
検査後	134	197	335
	45.9%	55.3%	51.3%
治療方法	167	216	389
	57.2%	61.5%	59.6%
世界や日本の数	72	118	193
	24.7%	33.6%	29.6%
体験談	83	120	206
	28.4%	34.2%	31.5%
彼氏・彼女との話し方	45	87	134
	15.4%	24.8%	20.5%
その他	0	1	1
	0.0%	0.3%	0.2%
知りたいことはない	17	11	28
	5.8%	3.1%	4.3%
エイズ情報を知りたい媒体(複数回答)			
テレビ	159	219	383
	54.5%	62.4%	58.7%
専門書	32	37	71
	11.0%	10.5%	10.9%
雑誌	54	96	153
	18.5%	27.4%	23.4%
パンフレット	65	88	154
	22.3%	25.1%	23.6%
ポスター	47	67	116
	16.1%	19.1%	17.8%
電車つり広告	27	55	83
	9.2%	15.7%	12.7%
ラジオ	6	13	21
	2.1%	3.7%	3.2%
インターネットホームページ	78	123	203
	26.7%	35.0%	31.1%
携帯ホームページ	54	100	155
	18.5%	28.5%	23.7%
専門家講演会	59	73	135
	20.2%	20.8%	20.7%
職場内広報誌や研修会	48	51	101
	16.4%	14.5%	15.5%
その他	11	5	5
	3.8%	1.4%	0.8%
どんな媒体でもよい	50	51	103
	17.1%	14.5%	15.8%
インターネットでエイズ性感染症情報得たい*			
はい	161	217	378
	57.7%	62.9%	60.6%
いいえ	112	126	238
	40.1%	36.5%	38.1%
その他	6	2	8
	2.2%	0.6%	1.3%

表12. エイズ関連事項(年齢階級)&lt;大学生&gt;

	年齢階級		
	10歳代 n=292	20歳代 n=351	合計 n=643
インターネットのエイズ・性感染症サイトに望むこと(複数回答)			
明るい配色	32 11.0%	46 13.1%	80 12.3%
落ち着いた配色	98 33.6%	112 31.9%	214 32.8%
写真がある	64 21.9%	92 26.2%	158 24.2%
イラストがある	69 23.6%	110 31.3%	182 27.9%
文字による詳しい説明がある	81 27.7%	121 34.5%	206 31.5%
動画による説明がある	27 9.2%	53 15.1%	83 12.7%
音楽・音声が流れる	10 3.4%	17 4.8%	28 4.3%
キャラクターが登場する	19 6.5%	32 9.1%	52 8.0%
クイズ形式になっている	35 12.0%	62 17.7%	99 15.2%
メールで質問を送ることができる	65 22.3%	80 22.8%	149 22.8%
常に新しい情報がアップデートされる	70 24.0%	117 33.3%	192 29.4%
関連サイトへのリンクがある	52 17.8%	81 23.1%	136 20.8%
携帯電話でも見ることができる	80 27.4%	114 32.5%	196 30.0%
スマートフォンに対応している	15 5.1%	36 10.3%	52 8.0%
その他	2 0.7%	3 0.9%	5 0.8%
どんなサイトでもかまわない	24 8.2%	14 4.0%	38 5.8%
周囲にHIV陽性者がいる			
はい	2 0.7%	3 0.9%	5 0.8%
いいえ	275 99.3%	337 99.1%	612 99.2%

表13. 性行動・性意識(年齢階級)＜大学生＞

	年齢階級		
	10歳代 n=292	20歳代 n=351	合計 n=643
性経験**			
あり	121 45.3%	204 60.2%	325 53.6%
なし	146 54.7%	135 39.8%	281 46.4%
これまでのセックスの相手の性別			
女性のみ	30 25.2%	48 23.9%	78 24.4%
男性のみ	87 73.1%	150 74.6%	237 74.1%
男女両方	2 1.7%	3 1.5%	5 1.6%
過去6カ月のセックスの相手の性別			
女性のみ	29 26.6%	42 24.4%	71 25.3%
男性のみ	79 72.5%	128 74.4%	207 73.7%
男女両方	1 0.9%	2 1.2%	3 1.1%
これまでに自分でコンドームを買ったことがある			
ある	54 45.0%	95 46.6%	149 46.0%
ない	66 55.0%	109 53.4%	175 54.0%
過去6カ月に自分でコンドームを買ったことがある			
ある	33 28.9%	52 28.6%	85 28.7%
ない	81 71.1%	130 71.4%	211 71.3%
過去6カ月の挿入ありセックスでのコンドーム使用(性経験あり325人中)			
必ず使った	70 58.8%	99 50.0%	169 53.3%
使うことが多かった	19 16.0%	41 20.7%	60 18.9%
五分五分	10 8.4%	10 5.1%	20 6.3%
使わないことが多かった	6 5.0%	13 6.6%	19 6.0%
使わなかった	3 2.5%	10 5.1%	13 4.1%
過去6カ月に挿入ありセックスしなかった	11 9.2%	25 12.6%	36 11.4%
コンドーム常時使用(過去6カ月にセックスありの413人中)			
必ず使った	70 61.9%	99 52.1%	169 55.8%
必ず使った以外	43 38.1%	91 47.9%	134 44.2%

表13. 性行動・性意識(年齢階級)〈大学生〉

	年齢階級		
	10歳代 n=292	20歳代 n=351	合計 n=643
<b>性意識</b>			
<b>男性が結婚前にセックスすること</b>			
構わない	176	222	398
	67.2%	66.1%	66.6%
どちらかと言えば構わない	42	62	104
	16.0%	18.5%	17.4%
どちらかと言えばよくない	22	25	47
	8.4%	7.4%	7.9%
よくない	5	17	22
	1.9%	5.1%	3.7%
わからない	17	10	27
	6.5%	3.0%	4.5%
<b>女性が結婚前にセックスすること*</b>			
構わない	165	209	374
	63.5%	62.4%	62.9%
どちらかと言えば構わない	45	60	105
	17.3%	17.9%	17.6%
どちらかと言えばよくない	27	31	58
	10.4%	9.3%	9.7%
よくない	7	27	34
	2.7%	8.1%	5.7%
わからない	16	8	24
	6.2%	2.4%	4.0%
<b>結婚している男性が妻以外とセックスすること</b>			
構わない	13	17	30
	5.0%	5.1%	5.0%
どちらかと言えば構わない	6	13	19
	2.3%	3.9%	3.2%
どちらかと言えばよくない	37	52	89
	14.1%	15.5%	14.9%
よくない	194	245	439
	74.0%	72.9%	73.4%
わからない	12	9	21
	4.6%	2.7%	3.5%
<b>結婚している女性が夫以外とセックスすること</b>			
構わない	12	13	25
	4.6%	3.9%	4.2%
どちらかと言えば構わない	5	11	16
	1.9%	3.3%	2.7%
どちらかと言えばよくない	35	47	82
	13.4%	14.0%	13.7%
よくない	198	256	454
	75.6%	76.2%	75.9%
わからない	12	9	21
	4.6%	2.7%	3.5%
<b>恋人のいる男性が恋人以外とセックスすること</b>			
構わない	14	17	31
	5.4%	5.1%	5.2%
どちらかと言えば構わない	10	15	25
	3.8%	4.5%	4.2%
どちらかと言えばよくない	55	59	114
	21.1%	17.6%	19.1%
よくない	172	238	410
	65.9%	71.0%	68.8%
わからない	10	6	16
	3.8%	1.8%	2.7%
<b>恋人のいる女性が恋人以外とセックスすること</b>			
構わない	13	12	25
	5.0%	3.6%	4.2%
どちらかと言えば構わない	7	17	24
	2.7%	5.1%	4.0%
どちらかと言えばよくない	56	54	110
	21.7%	16.1%	18.5%
よくない	172	244	416
	66.7%	72.8%	70.2%
わからない	10	8	18
	3.9%	2.4%	3.0%

表13. 性行動・性意識(年齢階級)＜大学生＞

	年齢階級		
	10歳代 n=292	20歳代 n=351	合計 n=643
<b>男性同士がセックスをすること</b>			
構わない	68	92	160
	26.1%	27.4%	26.8%
どちらかと言えば構わない	57	65	122
	21.8%	19.3%	20.4%
どちらかと言えばよくない	44	48	92
	16.9%	14.3%	15.4%
よくない	29	59	88
	11.1%	17.6%	14.7%
わからない	63	72	135
	24.1%	21.4%	22.6%
<b>女性同士がセックスをすること</b>			
構わない	69	93	162
	26.4%	27.9%	27.3%
どちらかと言えば構わない	57	70	127
	21.8%	21.0%	21.4%
どちらかと言えばよくない	46	45	91
	17.6%	13.5%	15.3%
よくない	27	54	81
	10.3%	16.2%	13.6%
わからない	62	71	133
	23.8%	21.3%	22.4%
<b>ひとつの愛のあり方として同性愛があること</b>			
構わない	142	185	327
	54.6%	55.6%	55.1%
どちらかと言えば構わない	57	84	141
	21.9%	25.2%	23.8%
どちらかと言えばよくない	15	19	34
	5.8%	5.7%	5.7%
よくない	10	15	25
	3.8%	4.5%	4.2%
わからない	36	30	66
	13.8%	9.0%	11.1%
<b>お金を払ってセックスをすること</b>			
構わない	37	64	101
	14.2%	19.0%	16.9%
どちらかと言えば構わない	28	48	76
	10.7%	14.3%	12.7%
どちらかと言えばよくない	61	63	124
	23.4%	18.8%	20.8%
よくない	107	132	239
	41.0%	39.3%	40.0%
わからない	28	29	57
	10.7%	8.6%	9.5%
<b>お金をもらってセックスをすること</b>			
構わない	36	50	86
	13.8%	14.9%	14.4%
どちらかと言えば構わない	22	44	66
	8.5%	13.1%	11.1%
どちらかと言えばよくない	60	65	125
	23.1%	19.3%	21.0%
よくない	113	151	264
	43.5%	44.9%	44.3%
わからない	29	26	55
	11.2%	7.7%	9.2%
<b>あなたの周囲に同性愛の友人・知人はいますか</b>			
はい	37	64	101
	14.7%	19.3%	17.3%
いいえ	214	268	482
	85.3%	80.7%	82.7%

表14. 属性と性経験&lt;大学生&gt;

	性経験			$\chi^2$ 検定 $p$
	あり	なし	合計	
<b>性別*</b>				
男	82	51	133	0.46
	61.7%	38.3%	100.0%	
女	247	234	481	
	51.4%	48.6%	100.0%	
その他	2	0	2	
	100.0%	0.0%	100.0%	
<b>居住県**</b>				
滋賀	0	4	4	0.000
	0.0%	100.0%	100.0%	
京都	5	7	12	
	41.7%	58.3%	100.0%	
大阪	67	80	147	
	45.6%	54.4%	100.0%	
兵庫	252	181	433	
	58.2%	41.8%	100.0%	
奈良	1	11	12	
	8.3%	91.7%	100.0%	
和歌山	3	1	4	
	75.0%	25.0%	100.0%	
沖縄	0	1	1	
	0.0%	100.0%	100.0%	
<b>今、アルバイトをしている</b>				
はい	232	195	427	0.537
	54.3%	45.7%	100.0%	
いいえ	95	90	185	
	51.4%	48.6%	100.0%	
<b>たばこ**</b>				
毎日吸っている	46	3	49	0.000
	93.9%	6.1%	100.0%	
時々吸う	14	5	19	
	73.7%	26.3%	100.0%	
以前は吸っていたが 1ヶ月以上吸っていない	13	4	17	
	76.5%	23.5%	100.0%	
吸わない	258	272	530	
	48.7%	51.3%	100.0%	
<b>お酒**</b>				
毎日飲む	4	1	5	0.000
	80.0%	20.0%	100.0%	
週に2~3回	51	19	70	
	72.9%	27.1%	100.0%	
月に2~3回	163	128	291	
	56.0%	44.0%	100.0%	
飲まない(飲めない)	113	137	250	
	45.2%	54.8%	100.0%	

表15. インターネット利用と性経験&lt;大学生&gt;

	性経験			$\chi^2$ 検定 $p$
	あり	なし	合計	
<b>PCインターネット一日使用時間</b>				
5時間以上	14	12	26	0.600
	53.8%	46.2%	100.0%	
3~5時間	23	38	61	
	37.7%	62.3%	100.0%	
1~3時間	129	117	246	
	52.4%	47.6%	100.0%	
1時間未満	119	90	209	
	56.9%	43.1%	100.0%	
全く使わない	35	18	53	
	66.0%	34.0%	100.0%	
その他	11	10	21	
	52.4%	47.6%	100.0%	
<b>携帯インターネット一日使用時間*</b>				
5時間以上	41	24	65	0.017
	63.1%	36.9%	100.0%	
3~5時間	69	49	118	
	58.5%	41.5%	100.0%	
1~3時間	135	105	240	
	56.3%	43.8%	100.0%	
1時間未満	66	76	142	
	46.5%	53.5%	100.0%	
全く使わない	15	29	44	
	34.1%	65.9%	100.0%	
その他	3	2	5	
	60.0%	40.0%	100.0%	

表16. エイズ関連事項と性経験&lt;大学生&gt;

	性経験		合計	$\chi^2$ 検定 p
	あり	なし		
<b>私自身もエイズになる可能性はあると思う</b>				
非常にそう思う	43	18	61	0.087
	70.5%	29.5%	100.0%	
どちらかと言えばそう思う	110	95	205	
	53.7%	46.3%	100.0%	
どちらとも言えない	74	69	143	
	51.7%	48.3%	100.0%	
あまりそう思わない	66	66	132	
	50.0%	50.0%	100.0%	
全くそう思わない	37	36	73	
	50.7%	49.3%	100.0%	
<b>もし、私がエイズになったら生活や仕事に支障があると思う*</b>				
非常にそう思う	154	96	250	0.008
	61.6%	38.4%	100.0%	
どちらかと言えばそう思う	108	116	224	
	48.2%	51.8%	100.0%	
どちらとも言えない	46	44	90	
	51.1%	48.9%	100.0%	
あまりそう思わない	13	23	36	
	36.1%	63.9%	100.0%	
全くそう思わない	5	4	9	
	55.6%	44.4%	100.0%	
<b>私は、エイズを予防するための方法を知っている**</b>				
非常にそう思う	78	48	126	0.000
	61.9%	38.1%	100.0%	
どちらかと言えばそう思う	162	118	280	
	57.9%	42.1%	100.0%	
どちらとも言えない	64	63	127	
	50.4%	49.6%	100.0%	
あまりそう思わない	13	38	51	
	25.5%	74.5%	100.0%	
全くそう思わない	7	12	19	
	36.8%	63.2%	100.0%	
<b>常にコンドームを使えば、性行為でエイズになることはないと思う**</b>				
非常にそう思う	27	10	37	0.000
	73.0%	27.0%	100.0%	
どちらかと言えばそう思う	105	63	168	
	62.5%	37.5%	100.0%	
どちらとも言えない	74	61	135	
	54.8%	45.2%	100.0%	
あまりそう思わない	86	102	188	
	45.7%	54.3%	100.0%	
全くそう思わない	33	49	82	
	40.2%	59.8%	100.0%	
<b>エイズを予防することは大事だと、私は思う</b>				
非常にそう思う	277	236	513	0.776
	54.0%	46.0%	100.0%	
どちらかと言えばそう思う	38	37	75	
	50.7%	49.3%	100.0%	
どちらとも言えない	3	4	7	
	42.9%	57.1%	100.0%	
あまりそう思わない	0	1	1	
	0.0%	100.0%	100.0%	
全くそう思わない	3	3	6	
	50.0%	50.0%	100.0%	

表16. エイズ関連事項と性経験&lt;大学生&gt;

	性経験		合計	$\chi^2$ 検定 p
	あり	なし		
いちいち、エイズ予防をすることを考えるのは面倒である*				
非常にそう思う	9	5	14	0.011
	64.3%	35.7%	100.0%	
どちらかと言えばそう思う	39	12	51	
	76.5%	23.5%	100.0%	
どちらとも言えない	42	36	78	
	53.8%	46.2%	100.0%	
あまりそう思わない	69	73	142	
	48.6%	51.4%	100.0%	
全くそう思わない	170	157	327	
	52.0%	48.0%	100.0%	
私はエイズを予防しようと思っている				
非常にそう思う	187	151	338	0.182
	55.3%	44.7%	100.0%	
どちらかと言えばそう思う	88	83	171	
	51.5%	48.5%	100.0%	
どちらとも言えない	42	34	76	
	55.3%	44.7%	100.0%	
あまりそう思わない	8	7	15	
	53.3%	46.7%	100.0%	
全くそう思わない	1	7	8	
	12.5%	87.5%	100.0%	
私は必ずエイズを予防することができると思う*				
非常にそう思う	47	21	68	0.038
	69.1%	30.9%	100.0%	
どちらかと言えばそう思う	92	78	170	
	54.1%	45.9%	100.0%	
どちらとも言えない	127	121	248	
	51.2%	48.8%	100.0%	
あまりそう思わない	51	43	94	
	54.3%	45.7%	100.0%	
全くそう思わない	10	17	27	
	37.0%	63.0%	100.0%	
私の大学の友だちはエイズにならないように気をつけている**				
非常にそう思う	20	12	32	0.000
	62.5%	37.5%	100.0%	
どちらかと言えばそう思う	70	30	100	
	70.0%	30.0%	100.0%	
どちらとも言えない	162	179	341	
	47.5%	52.5%	100.0%	
あまりそう思わない	54	34	88	
	61.4%	38.6%	100.0%	
全くそう思わない	18	25	43	
	41.9%	58.1%	100.0%	
きっと私の家族は私にエイズ予防をしてほしいと思っている				
非常にそう思う	192	134	326	0.050
	58.9%	41.1%	100.0%	
どちらかと言えばそう思う	74	74	148	
	50.0%	50.0%	100.0%	
どちらとも言えない	50	60	110	
	45.5%	54.5%	100.0%	
あまりそう思わない	5	6	11	
	45.5%	54.5%	100.0%	
全くそう思わない	5	9	14	
	35.7%	64.3%	100.0%	



表16. エイズ関連事項と性経験<大学生>

	性経験		合計	$\chi^2$ 検定 p
	あり	なし		
<b>私の周りにエイズに関する情報は十分にある*</b>				
非常にそう思う	35	15	50	0.013
	70.0%	30.0%	100.0%	
どちらかと言えばそう思う	78	54	132	100.0%
	59.1%	40.9%	100.0%	
どちらとも言えない	114	95	209	100.0%
	54.5%	45.5%	100.0%	
あまりそう思わない	77	84	161	100.0%
	47.8%	52.2%	100.0%	
全くそう思わない	24	34	58	100.0%
	41.4%	58.6%	100.0%	
<b>私はエイズについてインターネットで調べたことがある*</b>				
非常にそう思う	45	21	66	0.013
	68.2%	31.8%	100.0%	
どちらかと言えばそう思う	48	27	75	100.0%
	64.0%	36.0%	100.0%	
どちらとも言えない	47	37	84	100.0%
	56.0%	44.0%	100.0%	
あまりそう思わない	68	68	136	100.0%
	50.0%	50.0%	100.0%	
全くそう思わない	121	130	251	100.0%
	48.2%	51.8%	100.0%	
<b>エイズ検査受検経験**</b>				
あり	14	1	15	0.001
	93.3%	6.7%	100.0%	
なし	316	284	600	100.0%
	52.7%	47.3%	100.0%	
<b>検査受験場所(エイズ検査受検者15名中)</b>				
保健所・保健センター	6	0	6	0.400
	100.0%	0.0%	100.0%	
病院や医院	4	0	4	100.0%
	100.0%	0.0%	100.0%	
自宅検査キット	1	0	1	100.0%
	100.0%	0.0%	100.0%	
その他	3	1	4	100.0%
	75.0%	25.0%	100.0%	

表16. エイズ関連事項と性経験&lt;大学生&gt;

	性経験		合計	$\chi^2$ 検定 p
	あり	なし		
<b>エイズ・性感染症知識</b>				
保健所で名前を言わずに無料でHIV検査ができる				
正しい(正解)	237	188	425	0.132
	55.8%	44.2%	100.0%	
間違っている	21	13	34	
	61.8%	38.2%	100.0%	
わからない	73	81	154	
	47.4%	52.6%	100.0%	
血液中のHIVウィルス量が低ければ、HIVに感染しない**				
正しい	9	6	15	0.797
	60.0%	40.0%	100.0%	
間違っている(正解)	180	160	340	
	52.9%	47.1%	100.0%	
わからない	140	115	255	
	54.9%	45.1%	100.0%	
HIV抗体検査では、感染後2~3日で感染がわかる*				
正しい	25	27	52	0.025
	48.1%	51.9%	100.0%	
間違っている(正解)	189	131	320	
	59.1%	40.9%	100.0%	
わからない	115	124	239	
	48.1%	51.9%	100.0%	
性感染症にかかっているとHIVに感染しやすい				
正しい	147	123	270	0.120
	54.4%	45.6%	100.0%	
間違っている(正解)	46	26	72	
	63.9%	36.1%	100.0%	
わからない	133	131	264	
	50.4%	49.6%	100.0%	
性感染症の病原体に感染すると必ず症状がでる*				
正しい	36	30	66	0.264
	54.5%	45.5%	100.0%	
間違っている(正解)	179	138	317	
	56.5%	43.5%	100.0%	
わからない	106	109	215	
	49.3%	50.7%	100.0%	
コンドームを使わないオーラルセックスで性感染症に感染する可能性がある				
正しい(正解)	271	217	488	0.105
	55.5%	44.5%	100.0%	
間違っている	10	6	16	
	62.5%	37.5%	100.0%	
わからない	49	60	109	
	45.0%	55.0%	100.0%	
コンドームを使わないアナルセックスでHIVに感染する可能性がある*				
正しい(正解)	238	182	420	0.017
	56.7%	43.3%	100.0%	
間違っている	14	6	20	
	70.0%	30.0%	100.0%	
わからない	79	94	173	
	45.7%	54.3%	100.0%	
現在、エイズは抗HIV療法によりすぐには死なない病気になっている*				
正しい(正解)	197	160	357	0.746
	55.2%	44.8%	100.0%	
間違っている	42	36	78	
	53.8%	46.2%	100.0%	
わからない	92	86	178	
	51.7%	48.3%	100.0%	

A型肝炎はワクチンで予防することができる\*

表16. エイズ関連事項と性経験<大学生>

	性経験		合計	$\chi^2$ 検定 p
	あり	なし		
正しい(正解)	67	38	105	0.021
	63.8%	36.2%	100.0%	
間違っている	35	21	56	
	62.5%	37.5%	100.0%	
わからない	229	223	452	100.0%
	50.7%	49.3%	100.0%	
B型肝炎はワクチンで予防することができる*				
正しい	72	36	108	0.006
	66.7%	33.3%	100.0%	
間違っている	37	26	63	
	58.7%	41.3%	100.0%	
わからない	222	220	442	100.0%
	50.2%	49.8%	100.0%	
インターネットでエイズ性感染症情報得たい				
はい	205	164	369	0.466
	55.6%	44.4%	100.0%	
いいえ	120	116	236	
	50.8%	49.2%	100.0%	
その他	5	3	8	100.0%
	62.5%	37.5%	100.0%	
周囲にHIV陽性者がいる				
はい	2	3	5	0.669
	40.0%	60.0%	100.0%	
いいえ	320	280	600	
	53.3%	46.7%	100.0%	

表17. 性意識と性経験&lt;大学生&gt;

	性経験		合計	$\chi^2$ 検定 p
	あり	なし		
<b>性意識</b>				
男性が結婚前にセックスすること**				
構わない	255	147	402	0.000
	63.4%	36.6%	100.0%	
どちらかと言えば構わない	44	61	105	
	41.9%	58.1%	100.0%	
どちらかと言えばよくない	14	33	47	
	29.8%	70.2%	100.0%	
よくない	4	18	22	
	18.2%	81.8%	100.0%	
わからない	7	20	27	
	25.9%	74.1%	100.0%	
女性が結婚前にセックスすること**				
構わない	248	129	377	0.000
	65.8%	34.2%	100.0%	
どちらかと言えば構わない	42	64	106	
	39.6%	60.4%	100.0%	
どちらかと言えばよくない	20	39	59	
	33.9%	66.1%	100.0%	
よくない	7	27	34	
	20.6%	79.4%	100.0%	
わからない	6	18	24	
	25.0%	75.0%	100.0%	

表17. 性意識と性経験&lt;大学生&gt;

	性経験		合計	$\chi^2$ 検定 p
	あり	なし		
結婚している男性が妻以外とセックスすること*				
構わない	24	8	32	0.027
	75.0%	25.0%	100.0%	
どちらかと言えば構わない	14	5	19	
	73.7%	26.3%	100.0%	
どちらかと言えばよくない	51	41	92	
	55.4%	44.6%	100.0%	
よくない	226	214	440	
	51.4%	48.6%	100.0%	
わからない	9	12	21	
	42.9%	57.1%	100.0%	
結婚している女性が夫以外とセックスすること*				
構わない	20	6	26	0.024
	76.9%	23.1%	100.0%	
どちらかと言えば構わない	12	4	16	
	75.0%	25.0%	100.0%	
どちらかと言えばよくない	47	38	85	
	55.3%	44.7%	100.0%	
よくない	237	219	456	
	52.0%	48.0%	100.0%	
わからない	8	13	21	
	38.1%	61.9%	100.0%	
恋人のいる男性が恋人以外とセックスすること*				
構わない	23	10	33	0.038
	69.7%	30.3%	100.0%	
どちらかと言えば構わない	20	7	27	
	74.1%	25.9%	100.0%	
どちらかと言えばよくない	59	55	114	
	51.8%	48.2%	100.0%	
よくない	215	197	412	
	52.2%	47.8%	100.0%	
わからない	6	10	16	
	37.5%	62.5%	100.0%	
恋人のいる女性が恋人以外とセックスすること				
構わない	17	9	26	0.130
	65.4%	34.6%	100.0%	
どちらかと言えば構わない	18	8	26	
	69.2%	30.8%	100.0%	
どちらかと言えばよくない	57	53	110	
	51.8%	48.2%	100.0%	
よくない	224	195	419	
	53.5%	46.5%	100.0%	
わからない	6	12	18	
	33.3%	66.7%	100.0%	
男性同士がセックスをすること*				
構わない	92	72	164	0.004
	56.1%	43.9%	100.0%	
どちらかと言えば構わない	63	59	122	
	51.6%	48.4%	100.0%	
どちらかと言えばよくない	62	31	93	
	66.7%	33.3%	100.0%	
よくない	51	38	89	
	57.3%	42.7%	100.0%	
わからない	56	79	135	
	41.5%	58.5%	100.0%	

表17. 性意識と性経験&lt;大学生&gt;

	性経験		合計	$\chi^2$ 検定 p
	あり	なし		
<b>女性同士がセックスをすること*</b>				
構わない	95	71	166	0.004
	57.2%	42.8%	100.0%	
どちらかと言えば構わない	65	62	127	
	51.2%	48.8%	100.0%	
どちらかと言えばよくない	62	30	92	
	67.4%	32.6%	100.0%	
よくない	44	38	82	
	53.7%	46.3%	100.0%	
わからない	56	77	133	
	42.1%	57.9%	100.0%	
<b>ひとつの愛のあり方として同性愛があること*</b>				
構わない	187	145	332	0.045
	56.3%	43.7%	100.0%	
どちらかと言えば構わない	72	70	142	
	50.7%	49.3%	100.0%	
どちらかと言えばよくない	25	10	35	
	71.4%	28.6%	100.0%	
よくない	11	14	25	
	44.0%	56.0%	100.0%	
わからない	28	37	65	
	43.1%	56.9%	100.0%	
<b>お金を払ってセックスをすること**</b>				
構わない	73	29	102	0.000
	71.6%	28.4%	100.0%	
どちらかと言えば構わない	48	29	77	
	62.3%	37.7%	100.0%	
どちらかと言えばよくない	68	58	126	
	54.0%	46.0%	100.0%	
よくない	109	131	240	
	45.4%	54.6%	100.0%	
わからない	26	32	58	
	44.8%	55.2%	100.0%	
<b>お金をもらってセックスをすること**</b>				
構わない	63	24	87	0.000
	72.4%	27.6%	100.0%	
どちらかと言えば構わない	41	26	67	
	61.2%	38.8%	100.0%	
どちらかと言えばよくない	74	53	127	
	58.3%	41.7%	100.0%	
よくない	120	145	265	
	45.3%	54.7%	100.0%	
わからない	26	30	56	
	46.4%	53.6%	100.0%	
<b>あなたの周囲に同性愛の友人・知人はいますか**</b>				
はい	70	33	103	0.002
	68.0%	32.0%	100.0%	
いいえ	244	238	482	
	50.6%	49.4%	100.0%	

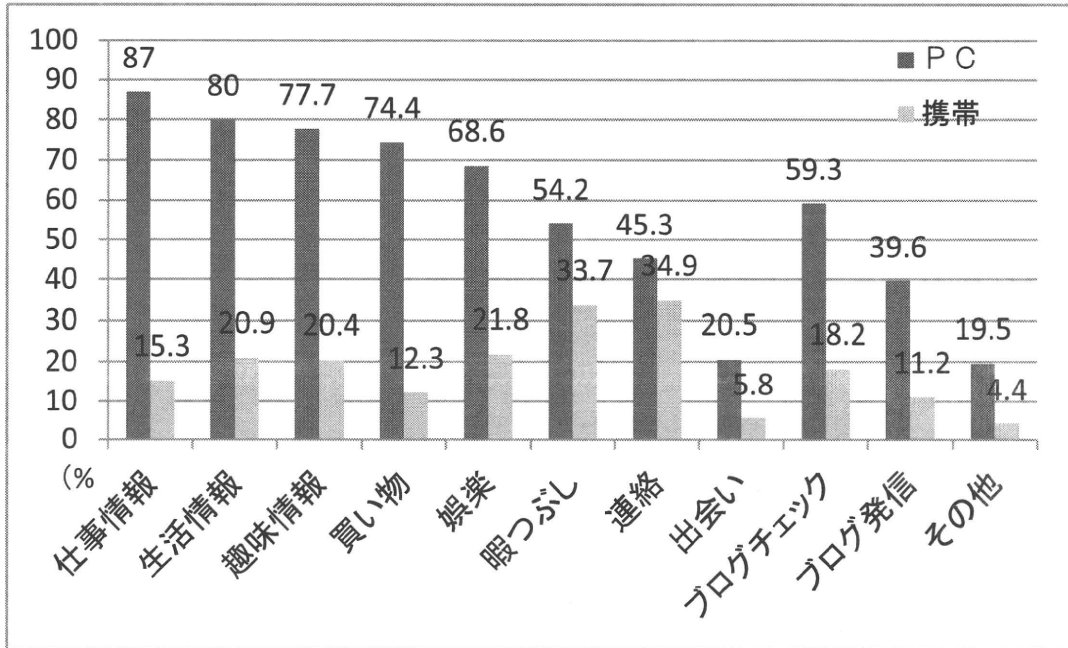


図1 インターネット使用目的-就労成人男性

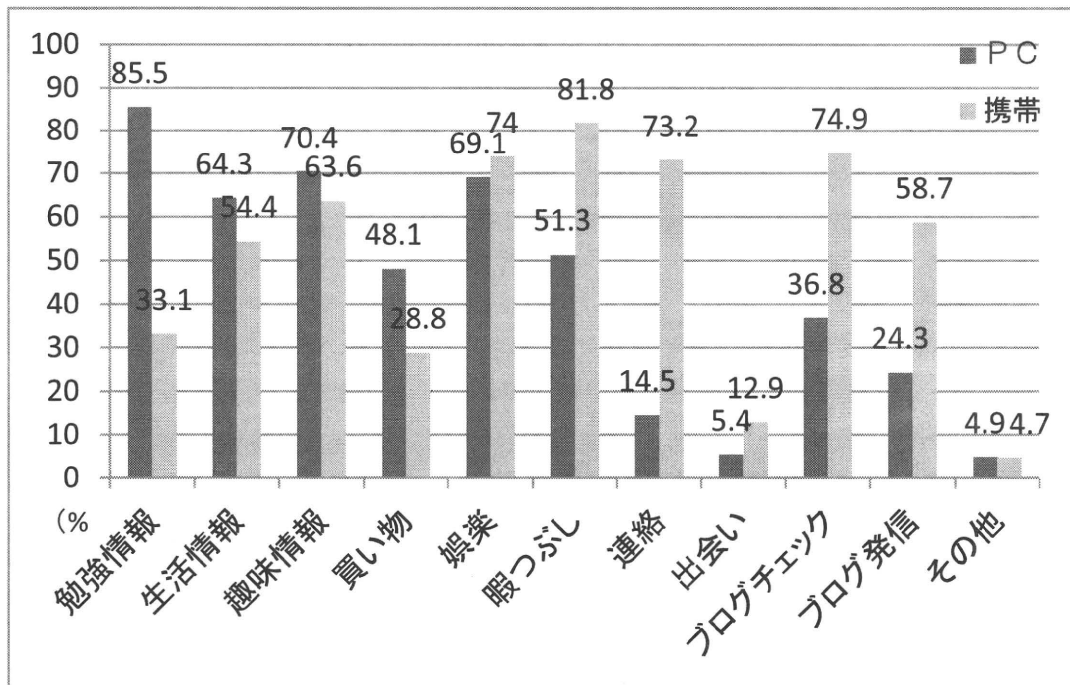


図2 インターネット使用目的-大学生

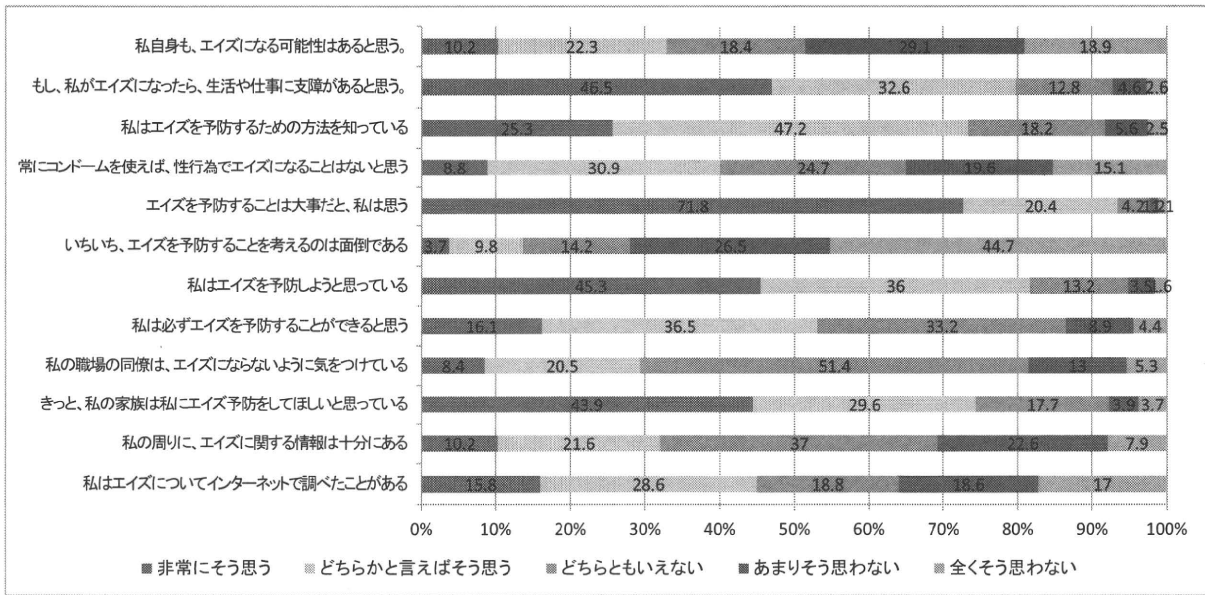


図3 エイズに関する意識と態度 成人男性

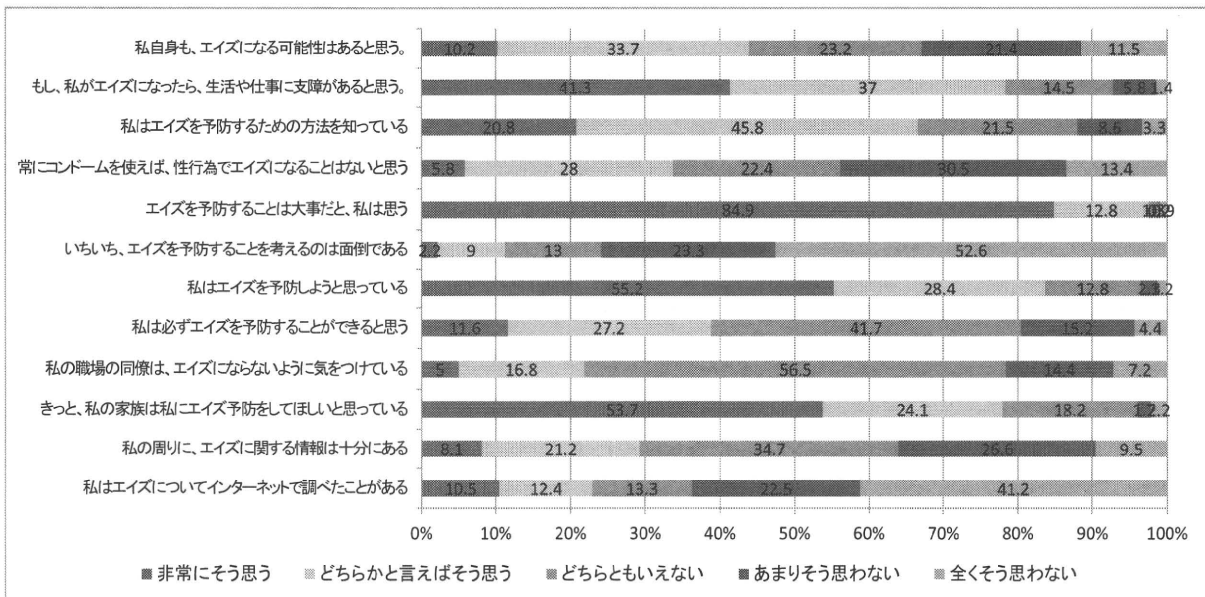


図4 エイズに関する意識と態度 大学生



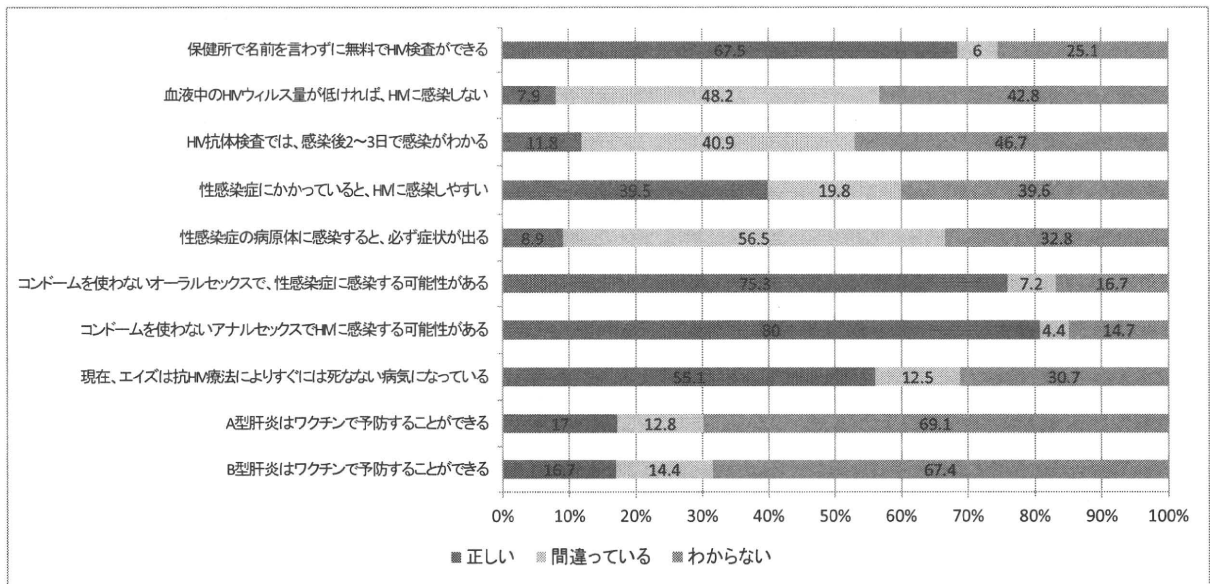


図5 エイズ・性感染症に関する知識 就労成人男性

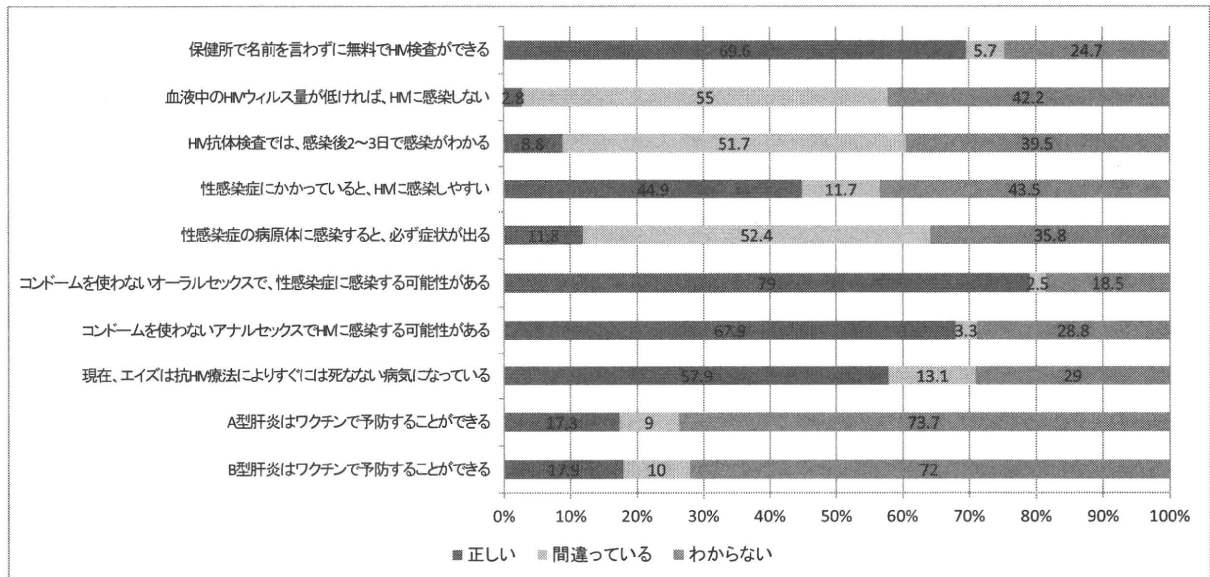


図6 エイズ・性感染症に関する知識 大学生

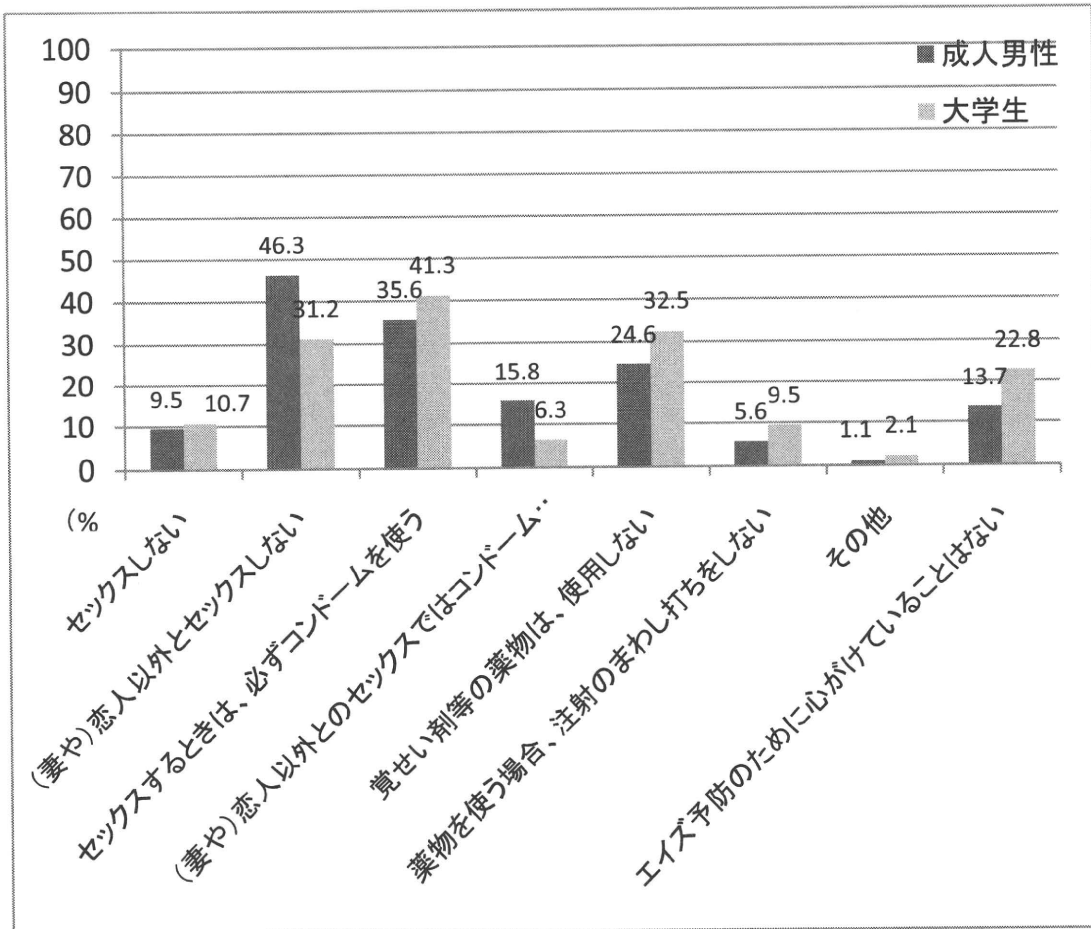


図7 エイズ予防のために心がけていること

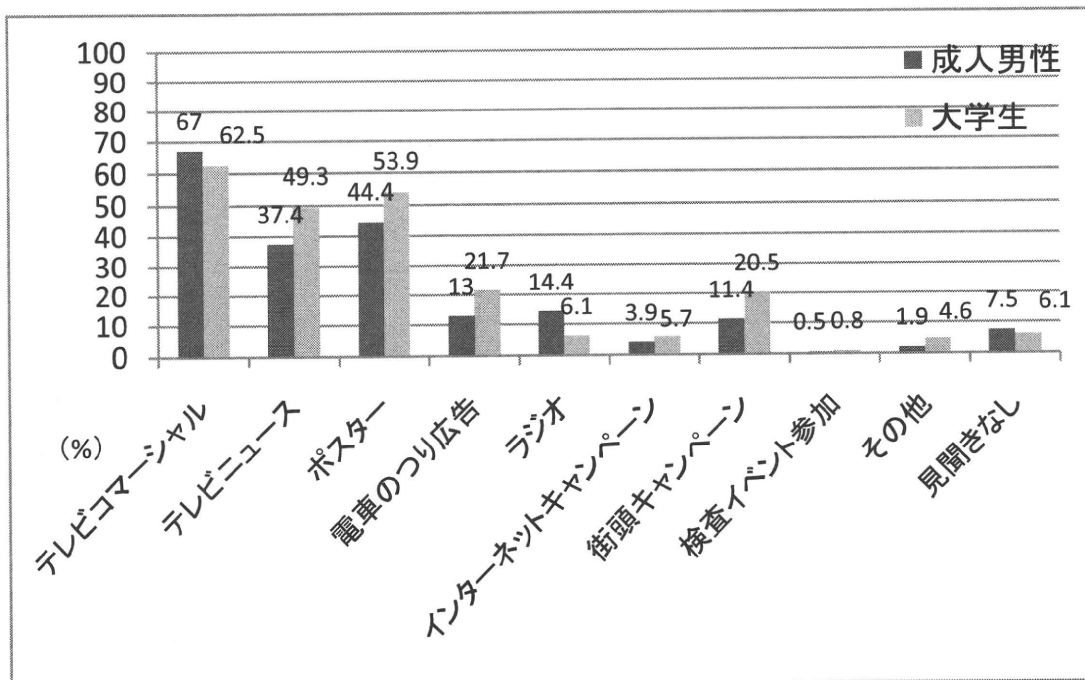


図8 エイズ予防キャンペーンへの曝露

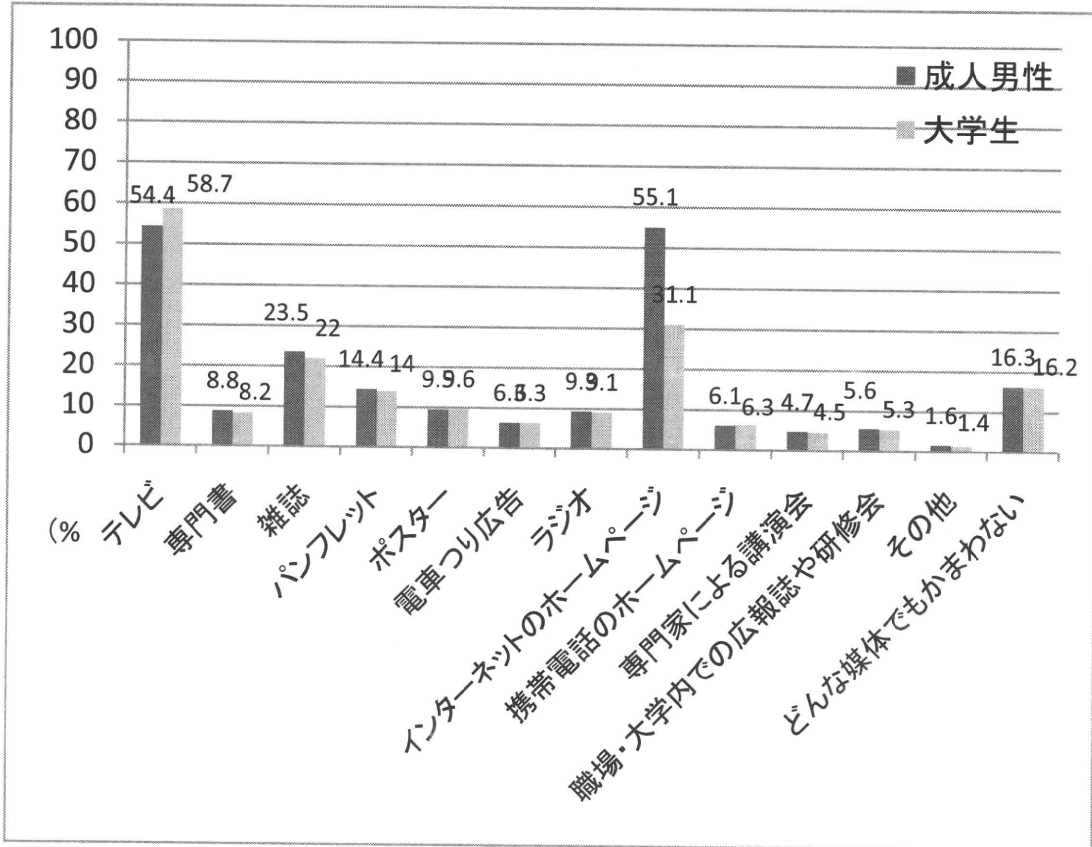


図9 エイズ情報をどんな媒体から知りたいか

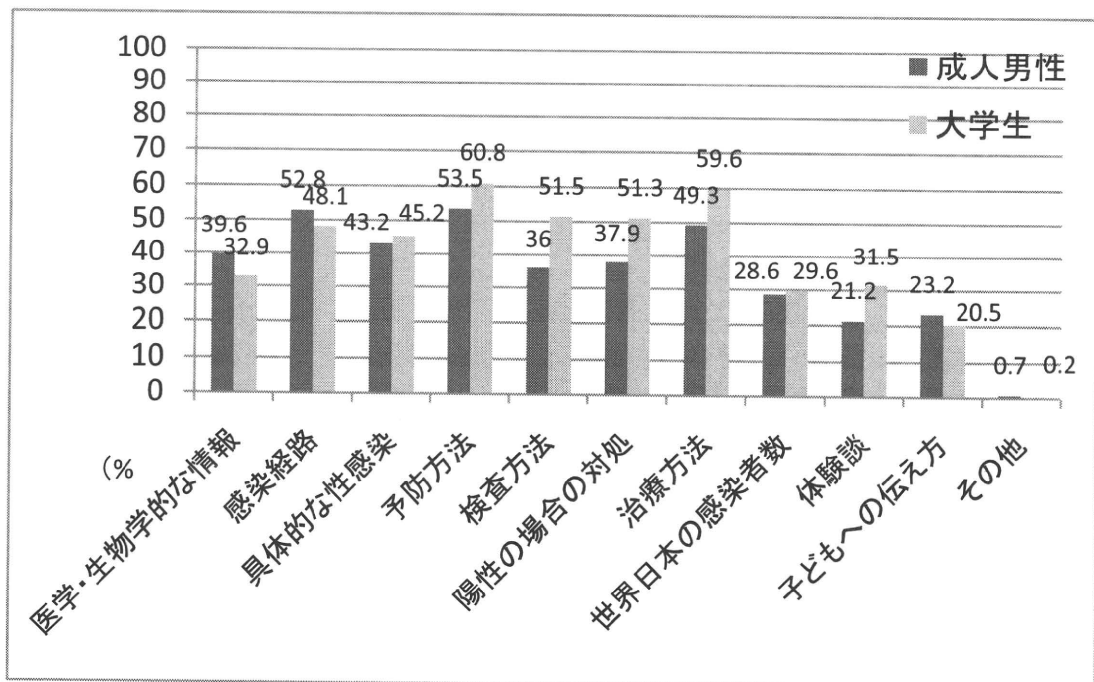


図10 エイズに関して知りたいこと

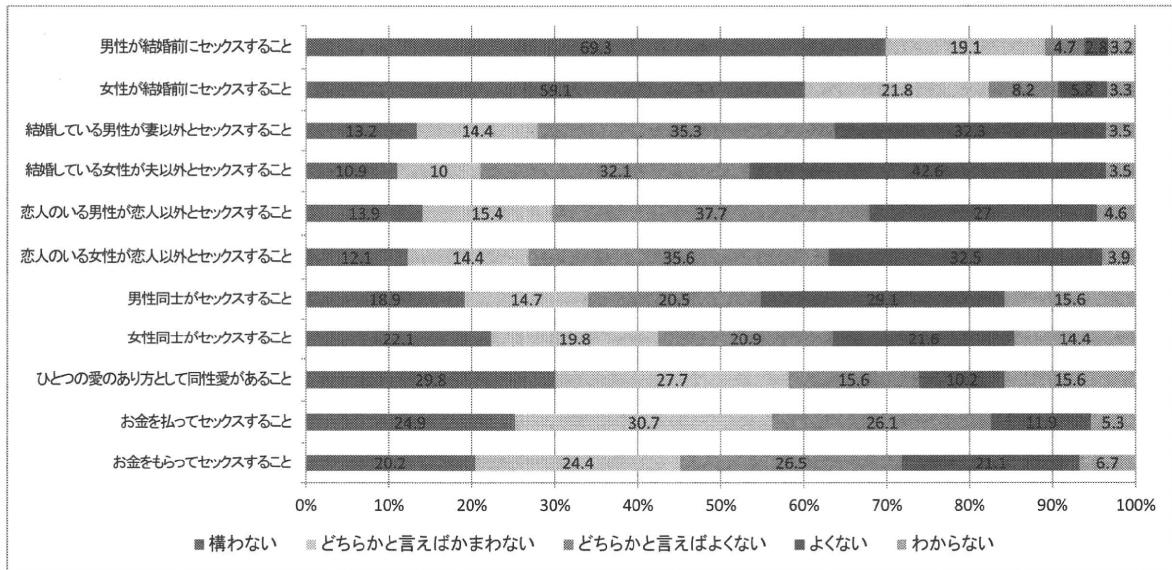


図11 性意識 就労成人男性

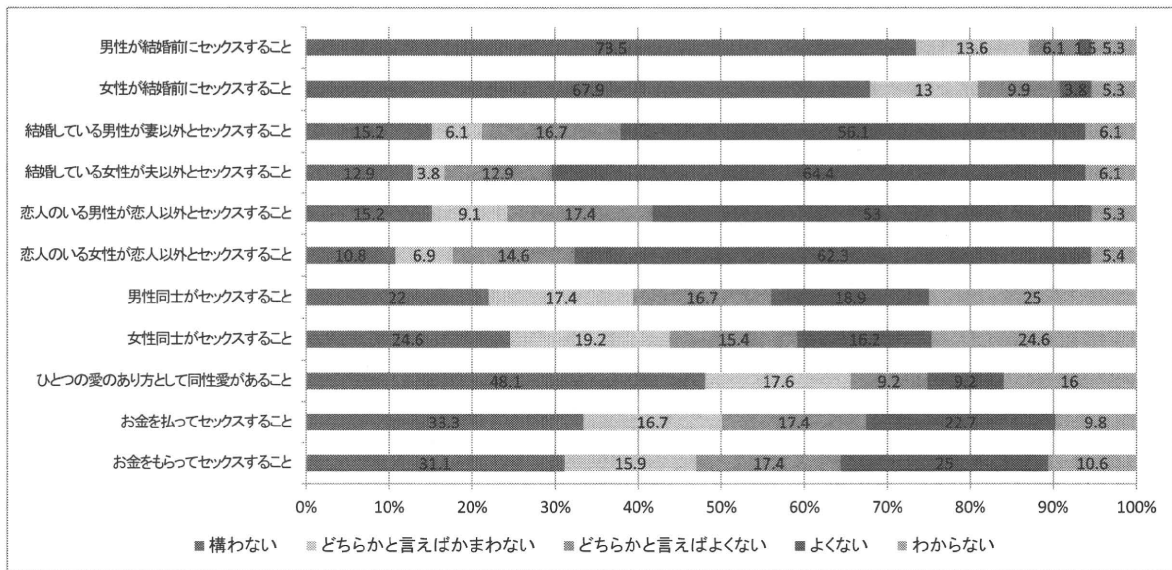


図12 性意識 男子大学生

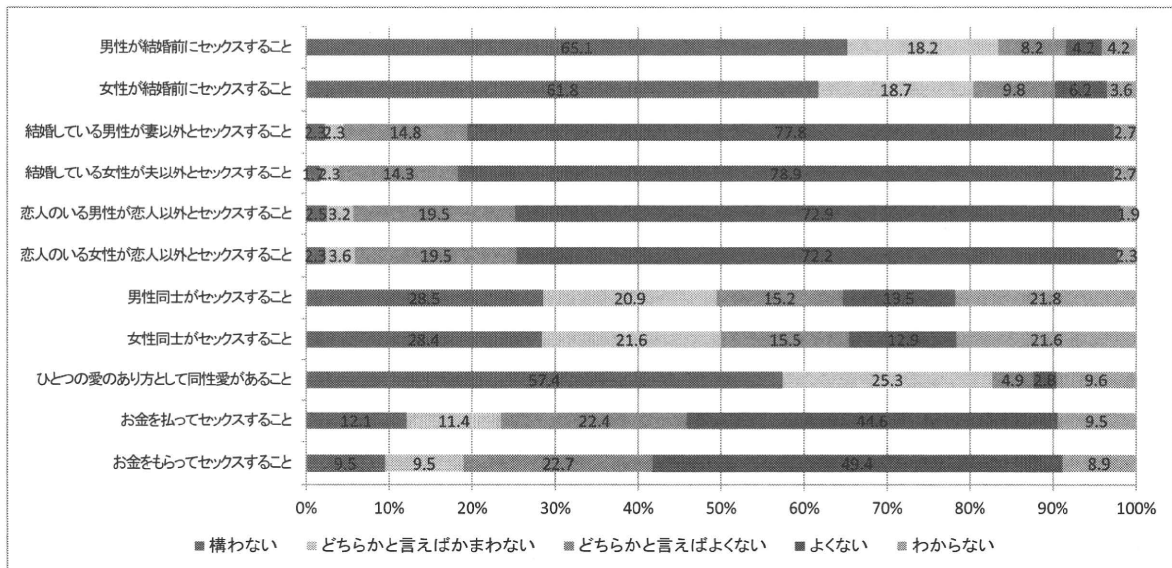


図13 性意識 女子大学生