

図8. 居住地CBO介入曝露度合い(認知別)分析
(全く知らない、何れか知っている、全て知っている)

	2005年非曝露率 (全く知らない割合)	2008年非曝露率 (全く知らない割合)
仙台 やろっこ	0%	72.6%
東京 akta, R2, デリヘル	40.2%	55.9%
名古屋 Rise, ALN	75.3%	72.3%
大阪 dista, SAL+, MASH大阪	56.0%	64.8%
博多 season, LAF, (haco)	75.1%	48.3%

図9. HIV抗体検査受検経験(生涯)

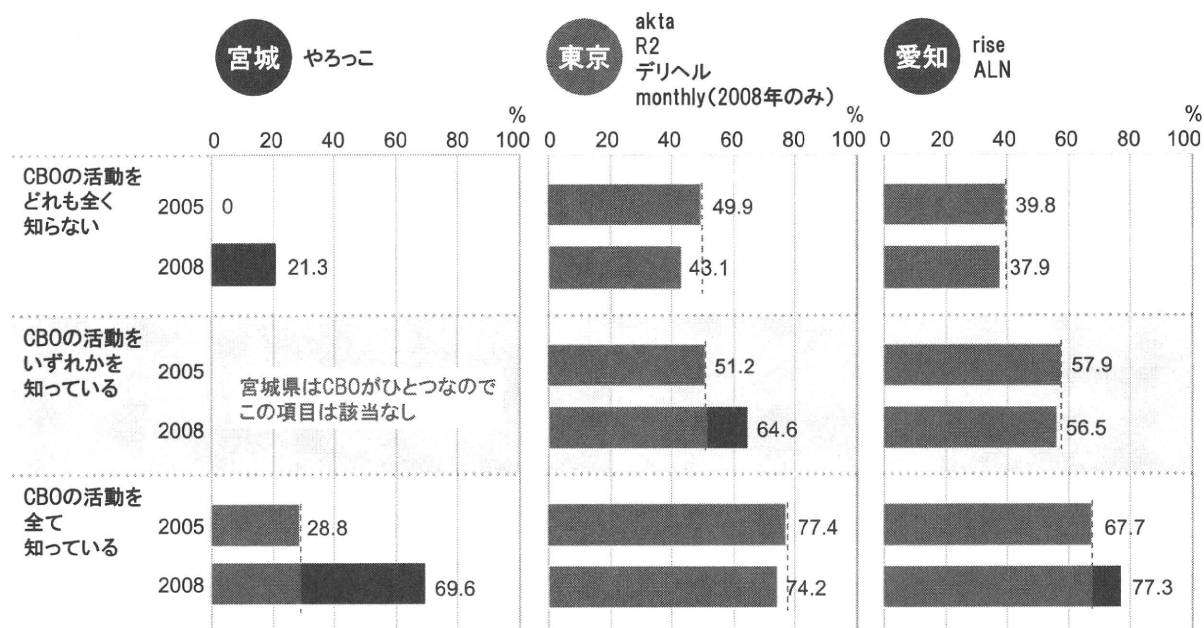


図10. HIV抗体検査受検経験(生涯)

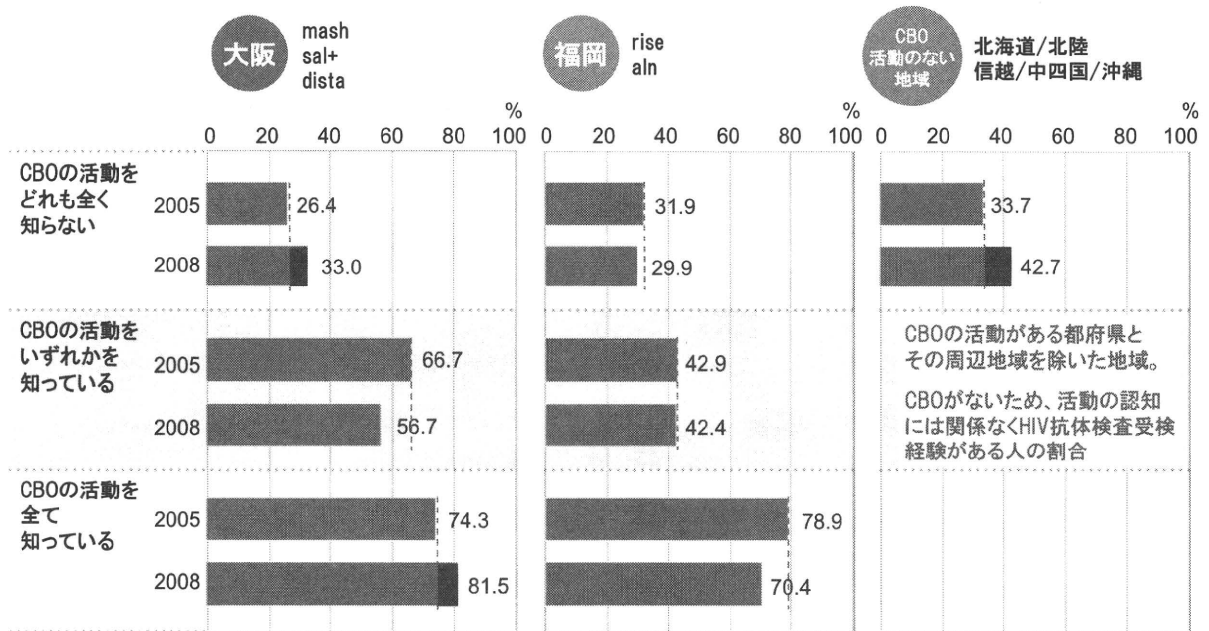


図11. HIV抗体検査受検経験(過去1年)

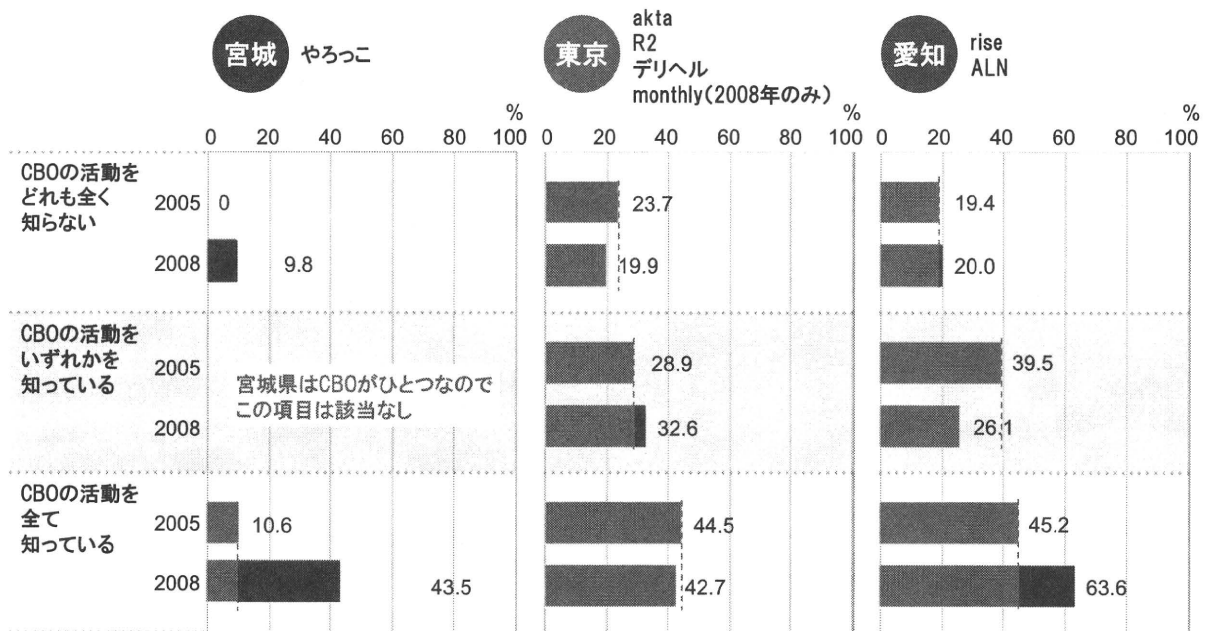


図12. HIV抗体検査受検経験(過去1年)

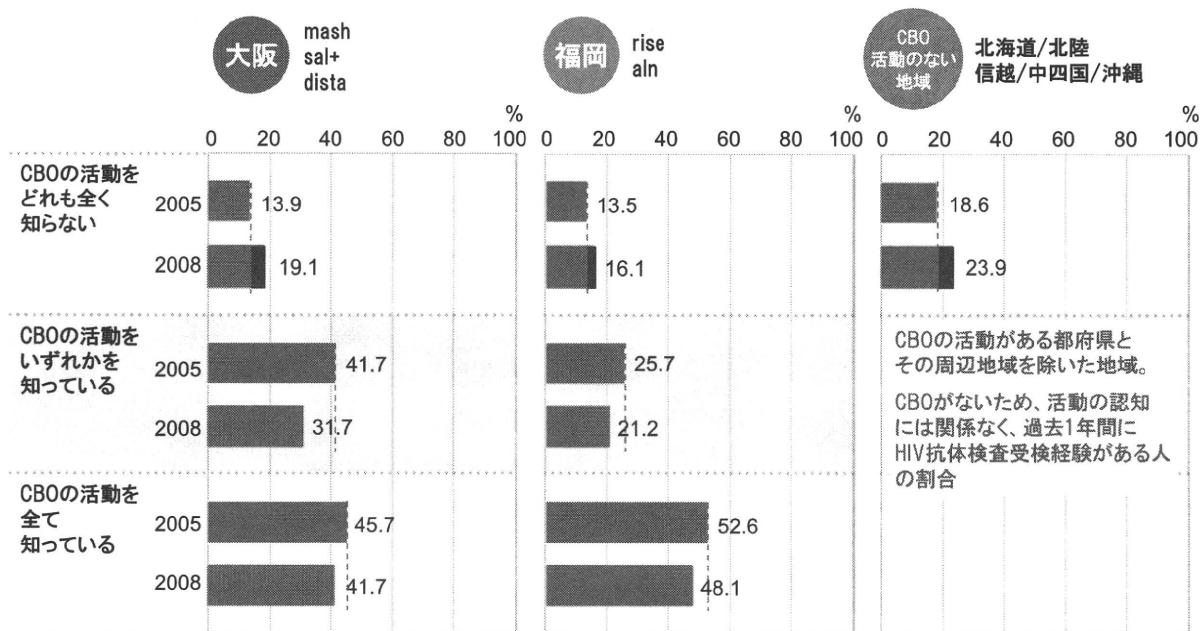


図13. セックス相手の数(過去6ヶ月間)

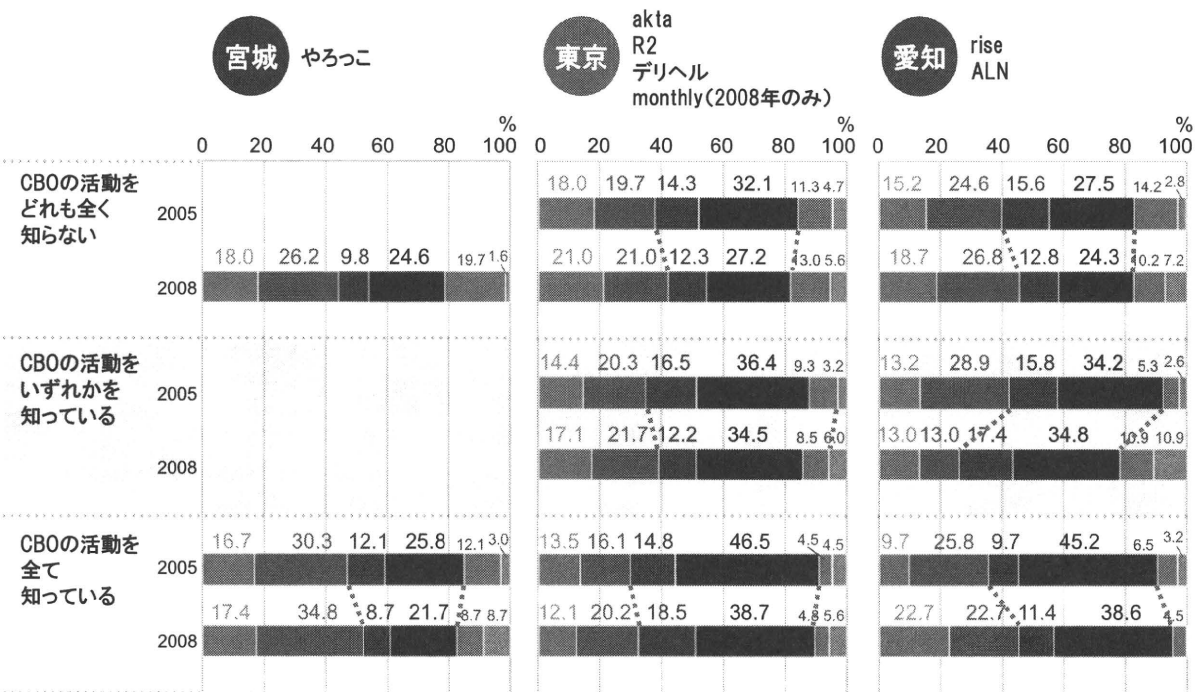


図14. セックス相手の数(過去6ヶ月間) ■ 1人 ■ 2-3人 ■ 4-5人 ■ 6人以上 ■ 非該当(0人) ■ 無回答

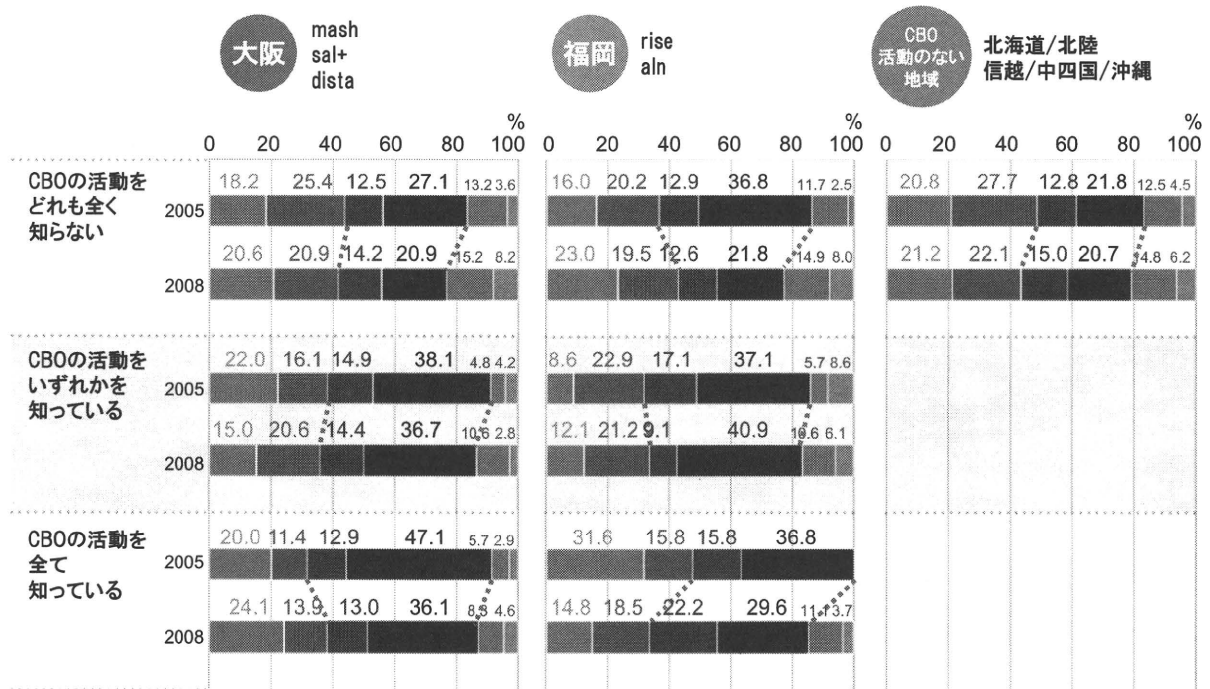


図15. アナルセックス時のコンドーム使用状況(過去6ヶ月)

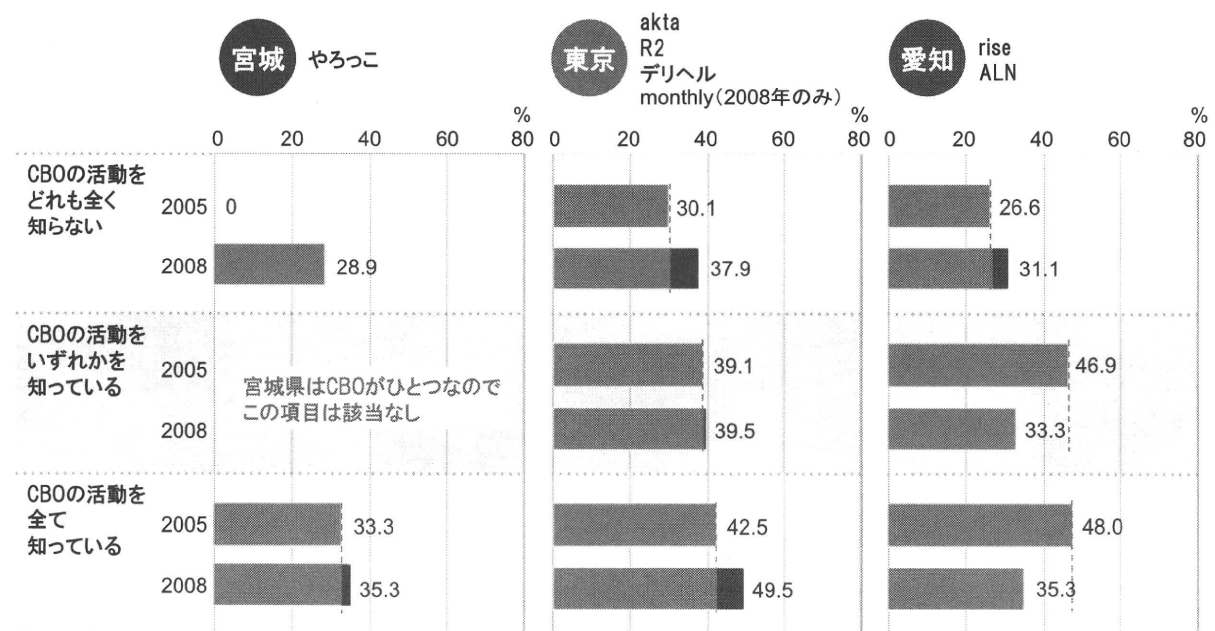


図16. アナルセックス時のコンドーム使用状況(過去6ヶ月)

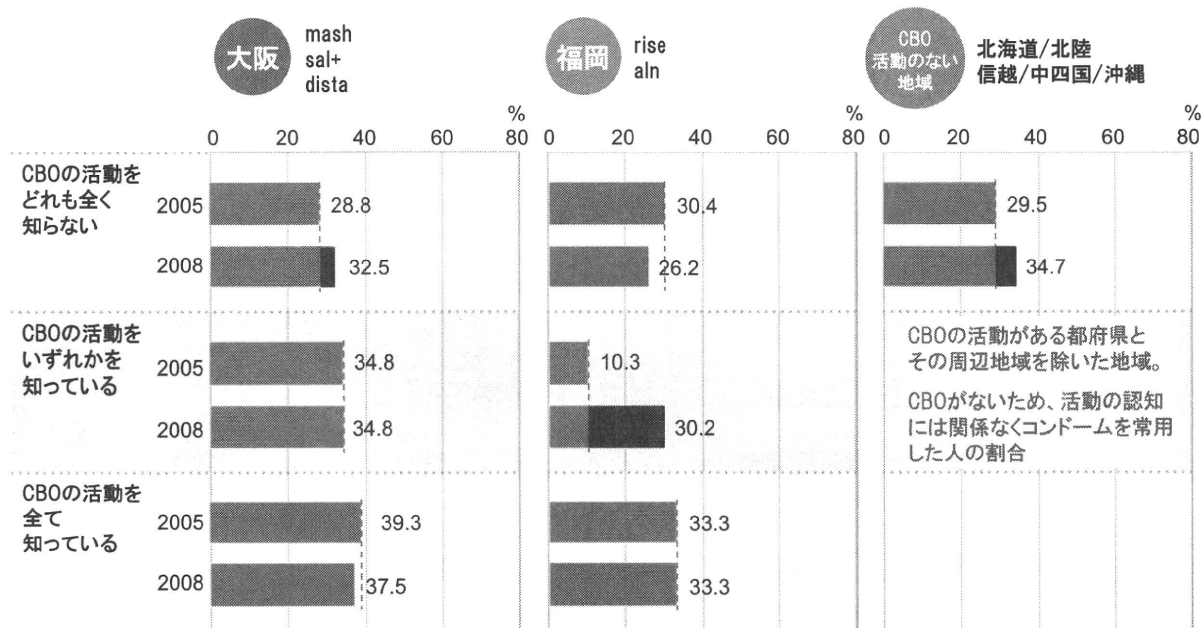


図17. 抑うつ傾向(世界共通の簡易抑うつ判別質問項目:CES=D)

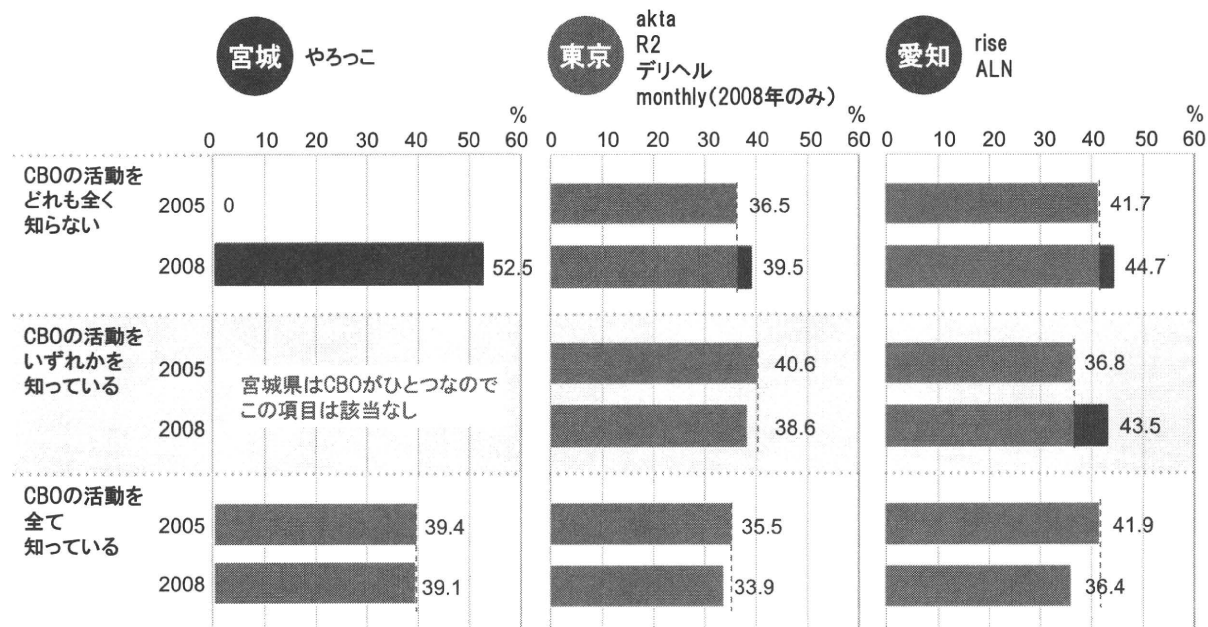


図18. 抑うつ傾向(世界共通の簡易抑うつ判別質問項目:CES=D)

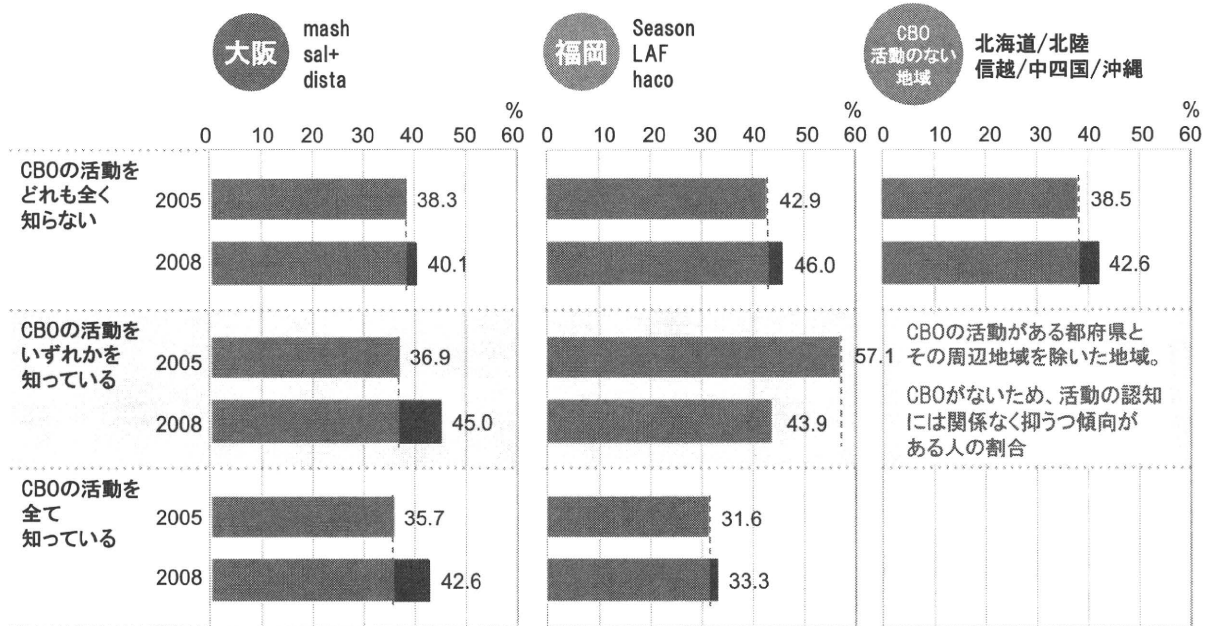


表1. MSM施設およびネット出会い(セックス)あり率

	2003年	2005年	2007年	2008年
東北	46.8	38.7	40.0	31.0
宮城県	53.8	53.0	45.1	39.3
関東	68.4	48.7	39.4	36.4
東京都	75.5	58.4	45.9	43.7
東海	64.5	44.3	39.0	37.0
愛知県	65.3	52.5	49.8	39.4
近畿	69.7	48.5	44.6	37.4
大阪府	75.1	53.2	47.6	43.9
九州	78.5	42.0	37.7	41.0
福岡県	69.4	41.5	48.1	51.1
その他	55.0	42.6	38.7	37.0

表2. MSM施のみ利用率

	2003年	2005年	2007年	2008年
東北	8.5	24.6	18.3	19.7
宮城県	7.7	18.2	24.5	23.8
関東	8.3	25.1	27.8	28.3
東京都	9.1	24.7	32.7	35.0
東海	9.4	26.7	22.0	29.4
愛知県	6.3	26.4	21.6	27.4
近畿	6.0	26.3	23.7	28.4
大阪府	6.7	27.7	29.1	30.7
九州	6.3	25.4	23.3	21.3
福岡県	6.0	35.9	21.9	20.6
その他	7.1	26.1	23.5	23.8

表3. ネット出会い系(セックスあり)のみ率

	2003年	2005年	2007年	2008年
東北	38.2	26.8	25.1	27.5
宮城県	38.5	19.7	14.7	15.5
関東	19.9	20.4	16.7	18.2
東京都	12.7	13.7	9.5	9.1
東海	18.8	24.9	18.7	17.0
愛知県	26.3	15.4	14.9	19.7
近畿	20.5	19.0	17.2	18.5
大阪府	15.7	14.8	11.8	11.4
九州	13.4	25.4	23.3	19.7
福岡県	21.6	15.7	17.7	16.1
その他	33.1	23.6	20.9	19.6

表4. いずれもなし

	2003年	2005年	2007年	2008年
東北	6.4	9.9	16.6	21.8
宮城県	0.0	9.1	15.7	21.4
関東	3.4	5.8	16.1	17.1
東京都	2.7	3.2	11.9	12.2
東海	7.3	4.1	20.3	16.6
愛知県	2.1	5.7	13.7	13.5
近畿	3.8	6.2	14.5	15.7
大阪府	2.5	4.3	11.5	14.0
九州	1.8	7.3	15.7	18.0
福岡県	3.0	6.9	12.3	12.2
その他	4.8	7.7	16.9	19.6

	施設利用あり ネット出会いあり n=22		施設利用あり ネット出会いなし n=4		施設利用なし ネット出会いあり n=18		施設利用なし ネット出会いなし n=3		合計 n=47		カイ2乗 検定
	n	%	n	%	n	%	n	%	n	%	
年齢階級											
10歳代	2	(9.1%)	0	(0.0%)	6	(33.3%)	0	(0.0%)	8	(17.0%)	0.144
20歳代	12	(54.5%)	2	(50.0%)	9	(50.0%)	0	(0.0%)	23	(48.9%)	
30歳代	6	(27.3%)	1	(25.0%)	2	(11.1%)	2	(66.7%)	11	(23.4%)	
40歳代	1	(4.5%)	0	(0.0%)	1	(5.6%)	1	(33.3%)	3	(6.4%)	
50歳代以上	0	(0.0%)	0	(0.0%)	0	(0.0%)	0	(0.0%)	0	(0.0%)	
無回答	1	(4.5%)	1	(25.0%)	0	(0.0%)	0	(0.0%)	2	(4.3%)	
最終学歴											
大卒以上	12	(54.5%)	3	(75.0%)	6	(33.3%)	1	(33.3%)	22	(46.8%)	0.342
それ以外	10	(45.5%)	1	(25.0%)	12	(66.7%)	2	(66.7%)	25	(53.2%)	
無回答	0	(0.0%)	0	(0.0%)	0	(0.0%)	0	(0.0%)	0	(0.0%)	
知識_感染しても長生き可能											
正解	16	(72.7%)	3	(75.0%)	8	(44.4%)	2	(66.7%)	29	(61.7%)	0.292
その他	6	(27.3%)	1	(25.0%)	10	(55.6%)	1	(33.3%)	18	(38.3%)	
無回答	0	(0.0%)	0	(0.0%)	0	(0.0%)	0	(0.0%)	0	(0.0%)	
知識_HIV検査感染から3日で可											
正解	18	(81.8%)	2	(50.0%)	14	(77.8%)	3	(100.0%)	37	(78.7%)	0.405
その他	4	(18.2%)	2	(50.0%)	4	(22.2%)	0	(0.0%)	10	(21.3%)	
無回答	0	(0.0%)	0	(0.0%)	0	(0.0%)	0	(0.0%)	0	(0.0%)	
知識_STDはHIVの易感染											
正解	12	(54.5%)	4	(100.0%)	7	(38.9%)	2	(66.7%)	25	(53.2%)	0.155
その他	10	(45.5%)	0	(0.0%)	11	(61.1%)	1	(33.3%)	22	(46.8%)	
無回答	0	(0.0%)	0	(0.0%)	0	(0.0%)	0	(0.0%)	0	(0.0%)	
抑うつ傾向											
あり	5	(22.7%)	0	(0.0%)	3	(16.7%)	1	(33.3%)	9	(19.1%)	0.643
なし	15	(68.2%)	4	(100.0%)	14	(77.8%)	2	(66.7%)	35	(74.5%)	
無回答	2	(9.1%)	0	(0.0%)	1	(5.6%)	0	(0.0%)	3	(6.4%)	
HIV抗体検査受検経験(生涯)											
ある											
ない											
無回答											
HIV抗体検査受検経験(過去1年)											
ある	6	(27.3%)	2	(50.0%)	0	(0.0%)	0	(0.0%)	8	(17.0%)	0.029
ない	16	(72.7%)	2	(50.0%)	18	(100.0%)	3	(100.0%)	39	(83.0%)	
無回答	0	(0.0%)	0	(0.0%)	0	(0.0%)	0	(0.0%)	0	(0.0%)	
STD被診断経験(生涯)											
ある	8	(36.4%)	1	(25.0%)	0	(0.0%)	0	(0.0%)	9	(19.1%)	0.021
ない	13	(59.1%)	3	(75.0%)	18	(100.0%)	3	(100.0%)	37	(78.7%)	
無回答	1	(4.5%)	0	(0.0%)	0	(0.0%)	0	(0.0%)	1	(2.1%)	
STD被診断経験(過去1年)											
ある											
ない											
無回答											
薬物使用(生涯)											
ある	7	(31.8%)	0	(0.0%)	3	(16.7%)	0	(0.0%)	10	(21.3%)	0.275
ない	14	(63.6%)	4	(100.0%)	15	(83.3%)	3	(100.0%)	36	(76.6%)	
無回答	1	(4.5%)	0	(0.0%)	0	(0.0%)	0	(0.0%)	1	(2.1%)	
薬物使用(過去6ヶ月間)											
ある											
ない											
無回答											
HIV陽性											
HIV陽性	1	(4.5%)	0	(0.0%)	0	(0.0%)	0	(0.0%)	1	(2.1%)	0.762
それ以外	21	(95.5%)	4	(100.0%)	18	(100.0%)	3	(100.0%)	46	(97.9%)	
相手の数(過去6ヶ月間)											
1人	4	(18.2%)	1	(25.0%)	6	(33.3%)	0	(0.0%)	11	(23.4%)	0.111
2-3人	5	(22.7%)	1	(25.0%)	2	(11.1%)	0	(0.0%)	8	(17.0%)	
4-5人	6	(27.3%)	0	(0.0%)	4	(22.2%)	0	(0.0%)	10	(21.3%)	
6人以上	3	(13.6%)	0	(0.0%)	1	(5.6%)	0	(0.0%)	4	(8.5%)	
非該当(0人)	1	(4.5%)	1	(25.0%)	4	(22.2%)	3	(100.0%)	9	(19.1%)	
無回答	3	(13.6%)	1	(25.0%)	1	(5.6%)	0	(0.0%)	5	(10.6%)	
アルコール有の人のコト-ム使用状況(過去6ヶ月間)											
常用	5	(25.0%)	0	(0.0%)	2	(28.6%)	0	(0.0%)	7	(24.1%)	0.694
それ以外	14	(70.0%)	2	(100.0%)	5	(71.4%)	0	(0.0%)	21	(72.4%)	
無回答	1	(5.0%)	0	(0.0%)	0	(0.0%)	0	(0.0%)	1	(3.4%)	

	施設利用あり ネット出会いあり n=22		施設利用あり ネット出会いなし n=4		施設利用なし ネット出会いあり n=18		施設利用なし ネット出会いなし n=3		合計 n=47		カイ乗 検定
	n	%	n	%	n	%	n	%	n	%	
サウナ系利用(過去6ヶ月間)											
ある	11	(50.0%)	2	(50.0%)	0	(0.0%)	0	(0.0%)	13	(27.7%)	0.002
ない	11	(50.0%)	2	(50.0%)	18	(100.0%)	3	(100.0%)	34	(72.3%)	
無回答	0	(0.0%)	0	(0.0%)	0	(0.0%)	0	(0.0%)	0	(0.0%)	
ビデオ系利用(過去6ヶ月間)											
ある	5	(22.7%)	1	(25.0%)	0	(0.0%)	0	(0.0%)	6	(12.8%)	0.134
ない	17	(77.3%)	3	(75.0%)	18	(100.0%)	3	(100.0%)	41	(87.2%)	
無回答	0	(0.0%)	0	(0.0%)	0	(0.0%)	0	(0.0%)	0	(0.0%)	
マンション系利用(過去6ヶ月間)											
ある	10	(45.5%)	1	(25.0%)	0	(0.0%)	0	(0.0%)	11	(23.4%)	0.006
ない	12	(54.5%)	3	(75.0%)	18	(100.0%)	3	(100.0%)	36	(76.6%)	
無回答	0	(0.0%)	0	(0.0%)	0	(0.0%)	0	(0.0%)	0	(0.0%)	
クラブ(男性限定)(過去6ヶ月間)											
ある	3	(13.6%)	0	(0.0%)	0	(0.0%)	0	(0.0%)	3	(6.4%)	0.281
ない	18	(81.8%)	4	(100.0%)	18	(100.0%)	3	(100.0%)	43	(91.5%)	
無回答	1	(4.5%)	0	(0.0%)	0	(0.0%)	0	(0.0%)	1	(2.1%)	
お金払ってセックスの経験(過去6ヶ月間)											
ある	4	(18.2%)	1	(25.0%)	0	(0.0%)	0	(0.0%)	5	(10.6%)	0.214
ない	18	(81.8%)	3	(75.0%)	17	(94.4%)	3	(100.0%)	41	(87.2%)	
無回答	0	(0.0%)	0	(0.0%)	1	(5.6%)	0	(0.0%)	1	(2.1%)	
ゲイバー利用(過去6ヶ月間)											
ある	16	(72.7%)	3	(75.0%)	0	(0.0%)	0	(0.0%)	19	(40.4%)	0.000
ない	6	(27.3%)	1	(25.0%)	18	(100.0%)	3	(100.0%)	28	(59.6%)	
無回答	0	(0.0%)	0	(0.0%)	0	(0.0%)	0	(0.0%)	0	(0.0%)	

	施設利用あり ネット出会いあり n=14		施設利用あり ネット出会いなし n=2		施設利用なし ネット出会いあり n=10		施設利用なし ネット出会いなし n=0		合計 n=26		カイ2乗 検定
	n	%	n	%	n	%	n	%	n	%	
年齢階級											
10歳代	2	(14.3%)	0	(0.0%)	4	(40.0%)	0	(0.0%)	6	(23.1%)	0.296
20歳代	7	(50.0%)	0	(0.0%)	3	(30.0%)	0	(0.0%)	10	(38.5%)	
30歳代	2	(14.3%)	1	(50.0%)	3	(30.0%)	0	(0.0%)	6	(23.1%)	
40歳代	2	(14.3%)	1	(50.0%)	0	(0.0%)	0	(0.0%)	3	(11.5%)	
50歳代以上	1	(7.1%)	0	(0.0%)	0	(0.0%)	0	(0.0%)	1	(3.8%)	
無回答	0	(0.0%)	0	(0.0%)	0	(0.0%)	0	(0.0%)	0	(0.0%)	
最終学歴											
大卒以上	8	(57.1%)	2	(100.0%)	4	(40.0%)	0	(0.0%)	14	(53.8%)	0.280
それ以外	6	(42.9%)	0	(0.0%)	6	(60.0%)	0	(0.0%)	12	(46.2%)	
無回答	0	(0.0%)	0	(0.0%)	0	(0.0%)	0	(0.0%)	0	(0.0%)	
知識_感染しても長生き可能											
正解	9	(64.3%)	1	(50.0%)	5	(50.0%)	0	(0.0%)	15	(57.7%)	0.763
その他	5	(35.7%)	1	(50.0%)	5	(50.0%)	0	(0.0%)	11	(42.3%)	
無回答	0	(0.0%)	0	(0.0%)	0	(0.0%)	0	(0.0%)	0	(0.0%)	
知識_HIV検査感染から3日で可											
正解	11	(78.6%)	1	(50.0%)	5	(50.0%)	0	(0.0%)	17	(65.4%)	0.157
その他	2	(14.3%)	0	(0.0%)	5	(50.0%)	0	(0.0%)	7	(26.9%)	
無回答	1	(7.1%)	1	(50.0%)	0	(0.0%)	0	(0.0%)	2	(7.7%)	
知識_STDIはHIVの易感染											
正解	6	(42.9%)	2	(100.0%)	4	(40.0%)	0	(0.0%)	12	(46.2%)	0.280
その他	8	(57.1%)	0	(0.0%)	6	(60.0%)	0	(0.0%)	14	(53.8%)	
無回答	0	(0.0%)	0	(0.0%)	0	(0.0%)	0	(0.0%)	0	(0.0%)	
抑うつ傾向											
あり	2	(14.3%)	1	(50.0%)	3	(30.0%)	0	(0.0%)	6	(23.1%)	0.177
なし	10	(71.4%)	0	(0.0%)	7	(70.0%)	0	(0.0%)	17	(65.4%)	
無回答	2	(14.3%)	1	(50.0%)	0	(0.0%)	0	(0.0%)	3	(11.5%)	
HIV抗体検査受検経験(生涯)											
ある											
ない											
無回答											
HIV抗体検査受検経験(過去1年)											
ある	3	(21.4%)	0	(0.0%)	0	(0.0%)	0	(0.0%)	3	(11.5%)	0.234
ない	11	(78.6%)	2	(100.0%)	10	(100.0%)	0	(0.0%)	23	(88.5%)	
無回答	0	(0.0%)	0	(0.0%)	0	(0.0%)	0	(0.0%)	0	(0.0%)	
STD被診断経験(生涯)											
ある	1	(7.1%)	1	(50.0%)	1	(10.0%)	0	(0.0%)	3	(11.5%)	0.223
ない	12	(85.7%)	1	(50.0%)	9	(90.0%)	0	(0.0%)	22	(84.6%)	
無回答	1	(7.1%)	0	(0.0%)	0	(0.0%)	0	(0.0%)	1	(3.8%)	
STD被診断経験(過去1年)											
ある											
ない											
無回答											
薬物使用(生涯)											
ある	5	(35.7%)	1	(50.0%)	1	(10.0%)	0	(0.0%)	7	(26.9%)	0.280
ない	9	(64.3%)	1	(50.0%)	9	(90.0%)	0	(0.0%)	19	(73.1%)	
無回答	0	(0.0%)	0	(0.0%)	0	(0.0%)	0	(0.0%)	0	(0.0%)	
薬物使用(過去6ヶ月間)											
ある											
ない											
無回答											
HIV陽性											
HIV陽性	0	(0.0%)	0	(0.0%)	0	(0.0%)	0	(0.0%)	0	(0.0%)	
それ以外	14	(100.0%)	2	(100.0%)	10	(100.0%)	0	(0.0%)	26	(100.0%)	
相手の数(過去6ヶ月間)											
1人	4	(28.6%)	1	(50.0%)	4	(40.0%)	0	(0.0%)	9	(34.6%)	0.494
2-3人	3	(21.4%)	1	(50.0%)	1	(10.0%)	0	(0.0%)	5	(19.2%)	
4-5人	2	(14.3%)	0	(0.0%)	0	(0.0%)	0	(0.0%)	2	(7.7%)	
6人以上	3	(21.4%)	0	(0.0%)	1	(10.0%)	0	(0.0%)	4	(15.4%)	
非該当(0人)	0	(0.0%)	0	(0.0%)	2	(20.0%)	0	(0.0%)	2	(7.7%)	
無回答	2	(14.3%)	0	(0.0%)	2	(20.0%)	0	(0.0%)	4	(15.4%)	
コンドーム使用状況(過去6ヶ月間)											
常用	7	(53.8%)	1	(100.0%)	1	(16.7%)	0	(0.0%)	9	(45.0%)	0.243
それ以外	6	(46.2%)	0	(0.0%)	4	(66.7%)	0	(0.0%)	10	(50.0%)	
無回答	0	(0.0%)	0	(0.0%)	1	(16.7%)	0	(0.0%)	1	(5.0%)	

	施設利用あり ネット出会いあり n=14		施設利用あり ネット出会いなし n=2		施設利用なし ネット出会いあり n=10		施設利用なし ネット出会いなし n=0		合計 n=26		カイ2乗 検定
	n	%	n	%	n	%	n	%	n	%	
サウナ系利用(過去6ヶ月間)											
ある	6	(42.9%)	0	(0.0%)	0	(0.0%)	0	(0.0%)	6	(23.1%)	0.035
ない	8	(57.1%)	2	(100.0%)	10	(100.0%)	0	(0.0%)	20	(76.9%)	
無回答	0	(0.0%)	0	(0.0%)	0	(0.0%)	0	(0.0%)	0	(0.0%)	
ビデオ系利用(過去6ヶ月間)											
ある	3	(21.4%)	1	(50.0%)	0	(0.0%)	0	(0.0%)	4	(15.4%)	0.132
ない	11	(78.6%)	1	(50.0%)	10	(100.0%)	0	(0.0%)	22	(84.6%)	
無回答	0	(0.0%)	0	(0.0%)	0	(0.0%)	0	(0.0%)	0	(0.0%)	
マンション系利用(過去6ヶ月間)											
ある	4	(28.6%)	0	(0.0%)	0	(0.0%)	0	(0.0%)	4	(15.4%)	0.132
ない	10	(71.4%)	2	(100.0%)	10	(100.0%)	0	(0.0%)	22	(84.6%)	
無回答	0	(0.0%)	0	(0.0%)	0	(0.0%)	0	(0.0%)	0	(0.0%)	
クラブ(男性限定)(過去6ヶ月間)											
ある	2	(14.3%)	0	(0.0%)	0	(0.0%)	0	(0.0%)	2	(7.7%)	0.395
ない	12	(85.7%)	2	(100.0%)	10	(100.0%)	0	(0.0%)	24	(92.3%)	
無回答	0	(0.0%)	0	(0.0%)	0	(0.0%)	0	(0.0%)	0	(0.0%)	
お金払ってモクスの経験(過去6ヶ月間)											
ある	2	(14.3%)	1	(50.0%)	0	(0.0%)	0	(0.0%)	3	(11.5%)	0.116
ない	12	(85.7%)	1	(50.0%)	10	(100.0%)	0	(0.0%)	23	(88.5%)	
無回答	0	(0.0%)	0	(0.0%)	0	(0.0%)	0	(0.0%)	0	(0.0%)	
ゲイバー利用(過去6ヶ月間)											
ある	10	(71.4%)	2	(100.0%)	0	(0.0%)	0	(0.0%)	12	(46.2%)	0.001
ない	4	(28.6%)	0	(0.0%)	10	(100.0%)	0	(0.0%)	14	(53.8%)	
無回答	0	(0.0%)	0	(0.0%)	0	(0.0%)	0	(0.0%)	0	(0.0%)	

	施設利用あり ネット出会いあり n=282		施設利用あり ネット出会いなし n=34		施設利用なし ネット出会いあり n=82		施設利用なし ネット出会いなし n=14		合計 n=412		カイ2乗 検定
	n	%	n	%	n	%	n	%	n	%	
年齢階級											
10歳代	13	(4.6%)	1	(2.9%)	9	(11.0%)	0	(0.0%)	23	(5.6%)	0.000
20歳代	167	(59.2%)	10	(29.4%)	34	(41.5%)	5	(35.7%)	216	(52.4%)	
30歳代	85	(30.1%)	12	(35.3%)	30	(36.6%)	7	(50.0%)	134	(32.5%)	
40歳代	12	(4.3%)	9	(26.5%)	6	(7.3%)	0	(0.0%)	27	(6.6%)	
50歳代以上	5	(1.8%)	1	(2.9%)	2	(2.4%)	2	(14.3%)	10	(2.4%)	
無回答	0	(0.0%)	1	(2.9%)	1	(1.2%)	0	(0.0%)	2	(0.5%)	
最終学歴											
大卒以上	169	(59.9%)	25	(73.5%)	48	(58.5%)	10	(71.4%)	252	(61.2%)	0.358
それ以外	113	(40.1%)	9	(26.5%)	34	(41.5%)	4	(28.6%)	160	(38.8%)	
無回答	0	(0.0%)	0	(0.0%)	0	(0.0%)	0	(0.0%)	0	(0.0%)	
知識_感染しても長生き可能											
正解	196	(69.5%)	23	(67.6%)	53	(64.6%)	8	(57.1%)	280	(68.0%)	0.677
その他	86	(30.5%)	10	(29.4%)	29	(35.4%)	6	(42.9%)	131	(31.8%)	
無回答	0	(0.0%)	1	(2.9%)	0	(0.0%)	0	(0.0%)	1	(0.2%)	
知識_HIV検査感染から3日で可											
正解	241	(85.5%)	25	(73.5%)	66	(80.5%)	11	(78.6%)	343	(83.3%)	0.294
その他	41	(14.5%)	9	(26.5%)	15	(18.3%)	3	(21.4%)	68	(16.5%)	
無回答	0	(0.0%)	0	(0.0%)	1	(1.2%)	0	(0.0%)	1	(0.2%)	
知識_STDはHIVの易感染											
正解	168	(59.6%)	20	(58.8%)	45	(54.9%)	8	(57.1%)	241	(58.5%)	0.886
その他	113	(40.1%)	14	(41.2%)	37	(45.1%)	6	(42.9%)	170	(41.3%)	
無回答	1	(0.4%)	0	(0.0%)	0	(0.0%)	0	(0.0%)	1	(0.2%)	
抑うつ傾向											
あり	50	(17.7%)	6	(17.6%)	11	(13.4%)	2	(14.3%)	69	(16.7%)	0.853
なし	218	(77.3%)	24	(70.6%)	64	(78.0%)	11	(78.6%)	317	(76.9%)	
無回答	14	(5.0%)	4	(11.8%)	7	(8.5%)	1	(7.1%)	26	(6.3%)	
HIV抗体検査受検経験(生涯)											
ある											
ない											
無回答											
HIV抗体検査受検経験(過去1年)											
ある	66	(23.4%)	8	(23.5%)	12	(14.6%)	1	(7.1%)	87	(21.1%)	0.185
ない	214	(75.9%)	26	(76.5%)	70	(85.4%)	13	(92.9%)	323	(78.4%)	
無回答	2	(0.7%)	0	(0.0%)	0	(0.0%)	0	(0.0%)	2	(0.5%)	
STD被診断経験(生涯)											
ある	72	(25.5%)	7	(20.6%)	9	(11.0%)	2	(14.3%)	90	(21.8%)	0.032
ない	201	(71.3%)	26	(76.5%)	72	(87.8%)	11	(78.6%)	310	(75.2%)	
無回答	9	(3.2%)	1	(2.9%)	1	(1.2%)	1	(7.1%)	12	(2.9%)	
STD被診断経験(過去1年)											
ある											
ない											
無回答											
薬物使用(生涯)											
ある	71	(25.2%)	3	(8.8%)	9	(11.0%)	1	(7.1%)	84	(20.4%)	0.008
ない	209	(74.1%)	30	(88.2%)	71	(86.6%)	11	(78.6%)	321	(77.9%)	
無回答	2	(0.7%)	1	(2.9%)	2	(2.4%)	2	(14.3%)	7	(1.7%)	
薬物使用(過去6ヶ月間)											
ある											
ない											
無回答											
HIV陽性											
HIV陽性	8	(2.8%)	2	(5.9%)	1	(1.2%)	0	(0.0%)	11	(2.7%)	0.488
それ以外	274	(97.2%)	32	(94.1%)	81	(98.8%)	14	(100.0%)	401	(97.3%)	
相手の数(過去6ヶ月間)											
1人	61	(21.6%)	6	(17.6%)	29	(35.4%)	1	(7.1%)	97	(23.5%)	0.000
2-3人	67	(23.8%)	6	(17.6%)	16	(19.5%)	3	(21.4%)	92	(22.3%)	
4-5人	43	(15.2%)	3	(8.8%)	8	(9.8%)	0	(0.0%)	54	(13.1%)	
6人以上	67	(23.8%)	10	(29.4%)	2	(2.4%)	0	(0.0%)	79	(19.2%)	
非該当(0人)	19	(6.7%)	8	(23.5%)	22	(26.8%)	8	(57.1%)	57	(13.8%)	
無回答	25	(8.9%)	1	(2.9%)	5	(6.1%)	2	(14.3%)	33	(8.0%)	
アルコール有の人のコントロール使用状況(過去6ヶ月間)											
常用	73	(35.8%)	8	(53.3%)	12	(27.9%)	2	(100.0%)	95	(36.0%)	0.077
それ以外	124	(60.8%)	6	(40.0%)	29	(67.4%)	0	(0.0%)	159	(60.2%)	
無回答	7	(3.4%)	1	(6.7%)	2	(4.7%)	0	(0.0%)	10	(3.8%)	

	施設利用あり ネット出会いあり n=282		施設利用あり ネット出会いなし n=34		施設利用なし ネット出会いあり n=82		施設利用なし ネット出会いなし n=14		合計 n=412		カイ2乗 検定
	n	%	n	%	n	%	n	%	n	%	
サウナ系利用(過去6ヶ月間)											
ある	118	(41.8%)	9	(26.5%)	0	(0.0%)	0	(0.0%)	127	(30.8%)	0.000
ない	164	(58.2%)	25	(73.5%)	81	(98.8%)	14	(100.0%)	284	(68.9%)	
無回答	0	(0.0%)	0	(0.0%)	1	(1.2%)	0	(0.0%)	1	(0.2%)	
ビデオ系利用(過去6ヶ月間)											
ある	86	(30.5%)	8	(23.5%)	0	(0.0%)	0	(0.0%)	94	(22.8%)	0.000
ない	195	(69.1%)	25	(73.5%)	81	(98.8%)	14	(100.0%)	315	(76.5%)	
無回答	1	(0.4%)	1	(2.9%)	1	(1.2%)	0	(0.0%)	3	(0.7%)	
マンション系利用(過去6ヶ月間)											
ある	94	(33.3%)	7	(20.6%)	0	(0.0%)	0	(0.0%)	101	(24.5%)	0.000
ない	186	(66.0%)	27	(79.4%)	81	(98.8%)	14	(100.0%)	308	(74.8%)	
無回答	2	(0.7%)	0	(0.0%)	1	(1.2%)	0	(0.0%)	3	(0.7%)	
クラブ(男性限定)(過去6ヶ月間)											
ある	97	(34.4%)	3	(8.8%)	0	(0.0%)	0	(0.0%)	100	(24.3%)	0.000
ない	184	(65.2%)	31	(91.2%)	81	(98.8%)	14	(100.0%)	310	(75.2%)	
無回答	1	(0.4%)	0	(0.0%)	1	(1.2%)	0	(0.0%)	2	(0.5%)	
お金払ってセックスの経験(過去6ヶ月間)											
ある	34	(12.1%)	13	(38.2%)	0	(0.0%)	0	(0.0%)	47	(11.4%)	0.000
ない	246	(87.2%)	21	(61.8%)	81	(98.8%)	13	(92.9%)	361	(87.6%)	
無回答	2	(0.7%)	0	(0.0%)	1	(1.2%)	1	(7.1%)	4	(1.0%)	
ゲイバー利用(過去6ヶ月間)											
ある	220	(78.0%)	17	(50.0%)	0	(0.0%)	0	(0.0%)	237	(57.5%)	0.000
ない	61	(21.6%)	17	(50.0%)	80	(97.6%)	14	(100.0%)	172	(41.7%)	
無回答	1	(0.4%)	0	(0.0%)	2	(2.4%)	0	(0.0%)	3	(0.7%)	

	施設利用あり ネット出会いあり n=357		施設利用あり ネット出会いなし n=43		施設利用なし ネット出会いあり n=60		施設利用なし ネット出会いなし n=13		合計 n=473		カイ2乗 検定
	n	%	n	%	n	%	n	%	n	%	
年齢階級											
10歳代	12	(3.4%)	1	(2.3%)	9	(15.0%)	0	(0.0%)	22	(4.7%)	0.002
20歳代	184	(51.5%)	20	(46.5%)	37	(61.7%)	5	(38.5%)	246	(52.0%)	
30歳代	136	(38.1%)	17	(39.5%)	10	(16.7%)	6	(46.2%)	169	(35.7%)	
40歳代	21	(5.9%)	4	(9.3%)	2	(3.3%)	2	(15.4%)	29	(6.1%)	
50歳代以上	3	(0.8%)	1	(2.3%)	2	(3.3%)	0	(0.0%)	6	(1.3%)	
無回答	1	(0.3%)	0	(0.0%)	0	(0.0%)	0	(0.0%)	1	(0.2%)	
最終学歴											
大卒以上	240	(67.2%)	29	(67.4%)	39	(65.0%)	10	(76.9%)	318	(67.2%)	0.871
それ以外	114	(31.9%)	14	(32.6%)	21	(35.0%)	3	(23.1%)	152	(32.1%)	
無回答	3	(0.8%)	0	(0.0%)	0	(0.0%)	0	(0.0%)	3	(0.6%)	
知識_感染しても長生き可能											
正解	255	(71.4%)	25	(58.1%)	38	(63.3%)	9	(69.2%)	327	(69.1%)	0.251
その他	101	(28.3%)	18	(41.9%)	21	(35.0%)	4	(30.8%)	144	(30.4%)	
無回答	1	(0.3%)	0	(0.0%)	1	(1.7%)	0	(0.0%)	2	(0.4%)	
知識_HIV検査感染から3日で可											
正解	315	(88.2%)	33	(76.7%)	47	(78.3%)	9	(69.2%)	404	(85.4%)	0.018
その他	42	(11.8%)	10	(23.3%)	13	(21.7%)	4	(30.8%)	69	(14.6%)	
無回答	0	(0.0%)	0	(0.0%)	0	(0.0%)	0	(0.0%)	0	(0.0%)	
知識_STDはHIVの易感染											
正解	234	(65.5%)	24	(55.8%)	30	(50.0%)	10	(76.9%)	298	(63.0%)	0.080
その他	123	(34.5%)	19	(44.2%)	29	(48.3%)	3	(23.1%)	174	(36.8%)	
無回答	0	(0.0%)	0	(0.0%)	1	(1.7%)	0	(0.0%)	1	(0.2%)	
抑うつ傾向											
あり	56	(15.7%)	10	(23.3%)	12	(20.0%)	3	(23.1%)	81	(17.1%)	0.625
なし	267	(74.8%)	30	(69.8%)	46	(76.7%)	10	(76.9%)	353	(74.6%)	
無回答	34	(9.5%)	3	(7.0%)	2	(3.3%)	0	(0.0%)	39	(8.2%)	
HIV抗体検査受検経験(生涯)											
ある											
ない											
無回答											
HIV抗体検査受検経験(過去1年)											
ある	117	(32.8%)	9	(20.9%)	12	(20.0%)	3	(23.1%)	141	(29.8%)	0.100
ない	239	(66.9%)	34	(79.1%)	48	(80.0%)	10	(76.9%)	331	(70.0%)	
無回答	1	(0.3%)	0	(0.0%)	0	(0.0%)	0	(0.0%)	1	(0.2%)	
STD被診断経験(生涯)											
ある	136	(38.1%)	12	(27.9%)	7	(11.7%)	2	(15.4%)	157	(33.2%)	0.001
ない	216	(60.5%)	28	(65.1%)	50	(83.3%)	11	(84.6%)	305	(64.5%)	
無回答	5	(1.4%)	3	(7.0%)	3	(5.0%)	0	(0.0%)	11	(2.3%)	
STD被診断経験(過去1年)											
ある											
ない											
無回答											
薬物使用(生涯)											
ある	113	(31.7%)	9	(20.9%)	10	(16.7%)	3	(23.1%)	135	(28.5%)	0.065
ない	233	(65.3%)	32	(74.4%)	48	(80.0%)	10	(76.9%)	323	(68.3%)	
無回答	11	(3.1%)	2	(4.7%)	2	(3.3%)	0	(0.0%)	15	(3.2%)	
薬物使用(過去6ヶ月間)											
ある											
ない											
無回答											
HIV陽性											
HIV陽性	20	(5.6%)	5	(11.6%)	1	(1.7%)	0	(0.0%)	26	(5.5%)	0.135
それ以外	337	(94.4%)	38	(88.4%)	59	(98.3%)	13	(100.0%)	447	(94.5%)	
相手の数(過去6ヶ月間)											
1人	54	(15.1%)	15	(34.9%)	21	(35.0%)	6	(46.2%)	96	(20.3%)	0.000
2-3人	81	(22.7%)	12	(27.9%)	18	(30.0%)	1	(7.7%)	112	(23.7%)	
4-5人	60	(16.8%)	3	(7.0%)	6	(10.0%)	0	(0.0%)	69	(14.6%)	
6人以上	117	(32.8%)	5	(11.6%)	0	(0.0%)	0	(0.0%)	122	(25.8%)	
非該当(0人)	13	(3.6%)	4	(9.3%)	13	(21.7%)	5	(38.5%)	35	(7.4%)	
無回答	32	(9.0%)	4	(9.3%)	2	(3.3%)	1	(7.7%)	39	(8.2%)	
アナルセックス有の人のコンドーム使用状況(過去6ヶ月間)											
常用	101	(36.6%)	10	(34.5%)	12	(38.7%)	1	(25.0%)	124	(36.5%)	0.971
それ以外	161	(58.3%)	16	(55.2%)	16	(51.6%)	2	(50.0%)	195	(57.4%)	
無回答	14	(5.1%)	3	(10.3%)	3	(9.7%)	1	(25.0%)	21	(6.2%)	

	施設利用あり ネット出会いあり n=357		施設利用あり ネット出会いなし n=43		施設利用なし ネット出会いあり n=60		施設利用なし ネット出会いなし n=13		合計 n=473		カイ乗 検定
	n	%	n	%	n	%	n	%	n	%	
サウナ系利用(過去6ヶ月間)											
ある	144	(40.3%)	16	(37.2%)	0	(0.0%)	0	(0.0%)	160	(33.8%)	0.000
ない	211	(59.1%)	27	(62.8%)	59	(98.3%)	13	(100.0%)	310	(65.5%)	
無回答	2	(0.6%)	0	(0.0%)	1	(1.7%)	0	(0.0%)	3	(0.6%)	
ビデオ系利用(過去6ヶ月間)											
ある	104	(29.1%)	12	(27.9%)	0	(0.0%)	0	(0.0%)	116	(24.5%)	0.000
ない	250	(70.0%)	31	(72.1%)	59	(98.3%)	13	(100.0%)	353	(74.6%)	
無回答	3	(0.8%)	0	(0.0%)	1	(1.7%)	0	(0.0%)	4	(0.8%)	
マンション系利用(過去6ヶ月間)											
ある	135	(37.8%)	10	(23.3%)	0	(0.0%)	0	(0.0%)	145	(30.7%)	0.000
ない	220	(61.6%)	33	(76.7%)	59	(98.3%)	13	(100.0%)	325	(68.7%)	
無回答	2	(0.6%)	0	(0.0%)	1	(1.7%)	0	(0.0%)	3	(0.6%)	
クラブ(男性限定)(過去6ヶ月間)											
ある	143	(40.1%)	10	(23.3%)	0	(0.0%)	0	(0.0%)	153	(32.3%)	0.000
ない	212	(59.4%)	33	(76.7%)	59	(98.3%)	13	(100.0%)	317	(67.0%)	
無回答	2	(0.6%)	0	(0.0%)	1	(1.7%)	0	(0.0%)	3	(0.6%)	
お金払ってセックスの経験(過去6ヶ月間)											
ある	47	(13.2%)	9	(20.9%)	0	(0.0%)	0	(0.0%)	56	(11.8%)	0.003
ない	305	(85.4%)	34	(79.1%)	59	(98.3%)	13	(100.0%)	411	(86.9%)	
無回答	5	(1.4%)	0	(0.0%)	1	(1.7%)	0	(0.0%)	6	(1.3%)	
ゲイバー利用(過去6ヶ月間)											
ある	288	(80.7%)	26	(60.5%)	0	(0.0%)	0	(0.0%)	314	(66.4%)	0.000
ない	67	(18.8%)	17	(39.5%)	58	(96.7%)	13	(100.0%)	155	(32.8%)	
無回答	2	(0.6%)	0	(0.0%)	2	(3.3%)	0	(0.0%)	4	(0.8%)	

	施設利用あり ネット出会いあり n=62		施設利用あり ネット出会いなし n=9		施設利用なし ネット出会いあり n=18		施設利用なし ネット出会いなし n=7		合計 n=96		カイ2乗 検定
	n	%	n	%	n	%	n	%	n	%	
年齢階級											
10歳代	5	(8.1%)	0	(0.0%)	6	(33.3%)	2	(28.6%)	13	(13.5%)	0.071
20歳代	26	(41.9%)	2	(22.2%)	9	(50.0%)	2	(28.6%)	39	(40.6%)	
30歳代	20	(32.3%)	5	(55.6%)	0	(0.0%)	2	(28.6%)	27	(28.1%)	
40歳代	7	(11.3%)	1	(11.1%)	2	(11.1%)	0	(0.0%)	10	(10.4%)	
50歳代以上	4	(6.5%)	1	(11.1%)	1	(5.6%)	1	(14.3%)	7	(7.3%)	
無回答	0	(0.0%)	0	(0.0%)	0	(0.0%)	0	(0.0%)	0	(0.0%)	
最終学歴											
大卒以上	35	(56.5%)	2	(22.2%)	7	(38.9%)	5	(71.4%)	49	(51.0%)	0.114
それ以外	27	(43.5%)	7	(77.8%)	11	(61.1%)	2	(28.6%)	47	(49.0%)	
無回答	0	(0.0%)	0	(0.0%)	0	(0.0%)	0	(0.0%)	0	(0.0%)	
知識_感染しても長生き可能											
正解	35	(56.5%)	6	(66.7%)	13	(72.2%)	4	(57.1%)	58	(60.4%)	0.575
その他	26	(41.9%)	2	(22.2%)	5	(27.8%)	3	(42.9%)	36	(37.5%)	
無回答	1	(1.6%)	1	(11.1%)	0	(0.0%)	0	(0.0%)	2	(2.1%)	
知識_HIV検査感染から3日で可											
正解	53	(85.5%)	6	(66.7%)	15	(83.3%)	5	(71.4%)	79	(82.3%)	0.727
その他	9	(14.5%)	2	(22.2%)	3	(16.7%)	2	(28.6%)	16	(16.7%)	
無回答	0	(0.0%)	1	(11.1%)	0	(0.0%)	0	(0.0%)	1	(1.0%)	
知識_STDはHIVの易感染											
正解	31	(50.0%)	5	(55.6%)	7	(38.9%)	1	(14.3%)	44	(45.8%)	0.215
その他	31	(50.0%)	3	(33.3%)	11	(61.1%)	6	(85.7%)	51	(53.1%)	
無回答	0	(0.0%)	1	(11.1%)	0	(0.0%)	0	(0.0%)	1	(1.0%)	
抑うつ傾向											
あり	9	(14.5%)	3	(33.3%)	2	(11.1%)	3	(42.9%)	17	(17.7%)	0.167
なし	43	(69.4%)	6	(66.7%)	14	(77.8%)	3	(42.9%)	66	(68.8%)	
無回答	10	(16.1%)	0	(0.0%)	2	(11.1%)	1	(14.3%)	13	(13.5%)	
HIV抗体検査受検経験(生涯)											
ある											
ない											
無回答											
HIV抗体検査受検経験(過去1年)											
ある	18	(29.0%)	2	(22.2%)	2	(11.1%)	0	(0.0%)	22	(22.9%)	0.186
ない	44	(71.0%)	7	(77.8%)	16	(88.9%)	7	(100.0%)	74	(77.1%)	
無回答	0	(0.0%)	0	(0.0%)	0	(0.0%)	0	(0.0%)	0	(0.0%)	
STD被診断経験(生涯)											
ある	11	(17.7%)	1	(11.1%)	2	(11.1%)	1	(14.3%)	15	(15.6%)	0.875
ない	48	(77.4%)	8	(88.9%)	15	(83.3%)	6	(85.7%)	77	(80.2%)	
無回答	3	(4.8%)	0	(0.0%)	1	(5.6%)	0	(0.0%)	4	(4.2%)	
STD被診断経験(過去1年)											
ある											
ない											
無回答											
薬物使用(生涯)											
ある	13	(21.0%)	2	(22.2%)	2	(11.1%)	0	(0.0%)	17	(17.7%)	0.454
ない	49	(79.0%)	7	(77.8%)	16	(88.9%)	7	(100.0%)	79	(82.3%)	
無回答	0	(0.0%)	0	(0.0%)	0	(0.0%)	0	(0.0%)	0	(0.0%)	
薬物使用(過去6ヶ月間)											
ある											
ない											
無回答											
HIV陽性											
HIV陽性	2	(3.2%)	0	(0.0%)	1	(5.6%)	0	(0.0%)	3	(3.1%)	0.833
それ以外	60	(96.8%)	9	(100.0%)	17	(94.4%)	7	(100.0%)	93	(96.9%)	
相手の数(過去6ヶ月間)											
1人	17	(27.4%)	1	(11.1%)	5	(27.8%)	1	(14.3%)	24	(25.0%)	0.001
2-3人	16	(25.8%)	1	(11.1%)	3	(16.7%)	1	(14.3%)	21	(21.9%)	
4-5人	16	(25.8%)	2	(22.2%)	4	(22.2%)	0	(0.0%)	22	(22.9%)	
6人以上	10	(16.1%)	1	(11.1%)	1	(5.6%)	0	(0.0%)	12	(12.5%)	
非該当(0人)	1	(1.6%)	1	(11.1%)	4	(22.2%)	5	(71.4%)	11	(11.5%)	
無回答	2	(3.2%)	3	(33.3%)	1	(5.6%)	0	(0.0%)	6	(6.3%)	
アルコール有の人のコントロール使用状況(過去6ヶ月間)											
常用	12	(24.0%)	2	(33.3%)	4	(30.8%)	0	(0.0%)	18	(25.7%)	0.878
それ以外	33	(66.0%)	4	(66.7%)	8	(61.5%)	1	(100.0%)	46	(65.7%)	
無回答	5	(10.0%)	0	(0.0%)	1	(7.7%)	0	(0.0%)	6	(8.6%)	

	施設利用あり ネット出会いあり n=62		施設利用あり ネット出会いなし n=9		施設利用なし ネット出会いあり n=18		施設利用なし ネット出会いなし n=7		合計 n=96		カイ乗 検定
	n	%	n	%	n	%	n	%	n	%	
	サウナ系利用(過去6ヶ月間)										
ある	25	(40.3%)	7	(77.8%)	0	(0.0%)	0	(0.0%)	32	(33.3%)	0.000
ない	37	(59.7%)	2	(22.2%)	18	(100.0%)	7	(100.0%)	64	(66.7%)	
無回答	0	(0.0%)	0	(0.0%)	0	(0.0%)	0	(0.0%)	0	(0.0%)	
ビデオ系利用(過去6ヶ月間)											
ある	11	(17.7%)	3	(33.3%)	0	(0.0%)	0	(0.0%)	14	(14.6%)	0.062
ない	50	(80.6%)	6	(66.7%)	18	(100.0%)	7	(100.0%)	81	(84.4%)	
無回答	1	(1.6%)	0	(0.0%)	0	(0.0%)	0	(0.0%)	1	(1.0%)	
マンション系利用(過去6ヶ月間)											
ある	11	(17.7%)	3	(33.3%)	0	(0.0%)	0	(0.0%)	14	(14.6%)	0.063
ない	51	(82.3%)	6	(66.7%)	18	(100.0%)	7	(100.0%)	82	(85.4%)	
無回答	0	(0.0%)	0	(0.0%)	0	(0.0%)	0	(0.0%)	0	(0.0%)	
クラブ(男性限定)(過去6ヶ月間)											
ある	20	(32.3%)	2	(22.2%)	0	(0.0%)	0	(0.0%)	22	(22.9%)	0.014
ない	41	(66.1%)	6	(66.7%)	18	(100.0%)	7	(100.0%)	72	(75.0%)	
無回答	1	(1.6%)	1	(11.1%)	0	(0.0%)	0	(0.0%)	2	(2.1%)	
お金払ってセックスの経験(過去6ヶ月間)											
ある	5	(8.1%)	3	(33.3%)	0	(0.0%)	0	(0.0%)	8	(8.3%)	0.022
ない	57	(91.9%)	6	(66.7%)	18	(100.0%)	7	(100.0%)	88	(91.7%)	
無回答	0	(0.0%)	0	(0.0%)	0	(0.0%)	0	(0.0%)	0	(0.0%)	
ゲイバー利用(過去6ヶ月間)											
ある	51	(82.3%)	6	(66.7%)	0	(0.0%)	0	(0.0%)	57	(59.4%)	0.000
ない	11	(17.7%)	3	(33.3%)	18	(100.0%)	7	(100.0%)	39	(40.6%)	
無回答	0	(0.0%)	0	(0.0%)	0	(0.0%)	0	(0.0%)	0	(0.0%)	

	施設利用あり ネット出会いあり n=62		施設利用あり ネット出会いなし n=6		施設利用なし ネット出会いあり n=25		施設利用なし ネット出会いなし n=2		合計 n=95		カイ2乗 検定
	n	%	n	%	n	%	n	%	n	%	
年齢階級											
10歳代	6	(9.7%)	0	(0.0%)	4	(16.0%)	0	(0.0%)	10	(10.5%)	0.000
20歳代	31	(50.0%)	1	(16.7%)	9	(36.0%)	0	(0.0%)	41	(43.2%)	
30歳代	18	(29.0%)	1	(16.7%)	8	(32.0%)	0	(0.0%)	27	(28.4%)	
40歳代	6	(9.7%)	2	(33.3%)	1	(4.0%)	0	(0.0%)	9	(9.5%)	
50歳代以上	1	(1.6%)	2	(33.3%)	2	(8.0%)	2	(100.0%)	7	(7.4%)	
無回答	0	(0.0%)	0	(0.0%)	1	(4.0%)	0	(0.0%)	1	(1.1%)	
最終学歴											
大卒以上	35	(56.5%)	5	(83.3%)	9	(36.0%)	2	(100.0%)	51	(53.7%)	0.066
それ以外	27	(43.5%)	1	(16.7%)	16	(64.0%)	0	(0.0%)	44	(46.3%)	
無回答	0	(0.0%)	0	(0.0%)	0	(0.0%)	0	(0.0%)	0	(0.0%)	
知識_感染しても長生き可能											
正解	42	(67.7%)	2	(33.3%)	10	(40.0%)	1	(50.0%)	55	(57.9%)	0.063
その他	20	(32.3%)	4	(66.7%)	15	(60.0%)	1	(50.0%)	40	(42.1%)	
無回答	0	(0.0%)	0	(0.0%)	0	(0.0%)	0	(0.0%)	0	(0.0%)	
知識_HIV検査感染から3日で可											
正解	55	(88.7%)	4	(66.7%)	19	(76.0%)	1	(50.0%)	79	(83.2%)	0.171
その他	7	(11.3%)	2	(33.3%)	6	(24.0%)	1	(50.0%)	16	(16.8%)	
無回答	0	(0.0%)	0	(0.0%)	0	(0.0%)	0	(0.0%)	0	(0.0%)	
知識_STDはHIVの易感染											
正解	32	(51.6%)	3	(50.0%)	12	(48.0%)	1	(50.0%)	48	(50.5%)	0.993
その他	30	(48.4%)	3	(50.0%)	13	(52.0%)	1	(50.0%)	47	(49.5%)	
無回答	0	(0.0%)	0	(0.0%)	0	(0.0%)	0	(0.0%)	0	(0.0%)	
抑うつ傾向											
あり	15	(24.2%)	0	(0.0%)	2	(8.0%)	0	(0.0%)	17	(17.9%)	0.144
なし	40	(64.5%)	5	(83.3%)	21	(84.0%)	2	(100.0%)	68	(71.6%)	
無回答	7	(11.3%)	1	(16.7%)	2	(8.0%)	0	(0.0%)	10	(10.5%)	
HIV抗体検査受検経験(生涯)											
ある											
ない											
無回答											
HIV抗体検査受検経験(過去1年)											
ある	21	(33.9%)	2	(33.3%)	4	(16.0%)	0	(0.0%)	27	(28.4%)	0.300
ない	41	(66.1%)	4	(66.7%)	21	(84.0%)	2	(100.0%)	68	(71.6%)	
無回答	0	(0.0%)	0	(0.0%)	0	(0.0%)	0	(0.0%)	0	(0.0%)	
STD被診断経験(生涯)											
ある	9	(14.5%)	1	(16.7%)	2	(8.0%)	0	(0.0%)	12	(12.6%)	0.815
ない	51	(82.3%)	5	(83.3%)	21	(84.0%)	2	(100.0%)	79	(83.2%)	
無回答	2	(3.2%)	0	(0.0%)	2	(8.0%)	0	(0.0%)	4	(4.2%)	
STD被診断経験(過去1年)											
ある											
ない											
無回答											
薬物使用(生涯)											
ある	13	(21.0%)	0	(0.0%)	1	(4.0%)	0	(0.0%)	14	(14.7%)	0.126
ない	48	(77.4%)	6	(100.0%)	24	(96.0%)	2	(100.0%)	80	(84.2%)	
無回答	1	(1.6%)	0	(0.0%)	0	(0.0%)	0	(0.0%)	1	(1.1%)	
薬物使用(過去6ヶ月間)											
ある											
ない											
無回答											
HIV陽性											
HIV陽性	0	(0.0%)	0	(0.0%)	0	(0.0%)	0	(0.0%)	0	(0.0%)	
それ以外	62	(100.0%)	6	(100.0%)	25	(100.0%)	2	(100.0%)	95	(100.0%)	
相手の数(過去6ヶ月間)											
1人	13	(21.0%)	1	(16.7%)	8	(32.0%)	1	(50.0%)	23	(24.2%)	0.059
2-3人	18	(29.0%)	1	(16.7%)	7	(28.0%)	1	(50.0%)	27	(28.4%)	
4-5人	14	(22.6%)	0	(0.0%)	2	(8.0%)	0	(0.0%)	16	(16.8%)	
6人以上	9	(14.5%)	2	(33.3%)	0	(0.0%)	0	(0.0%)	11	(11.6%)	
非該当(0人)	3	(4.8%)	1	(16.7%)	7	(28.0%)	0	(0.0%)	11	(11.6%)	
無回答	5	(8.1%)	1	(16.7%)	1	(4.0%)	0	(0.0%)	7	(7.4%)	
7パルクス有の人のコンドーム使用状況(過去6ヶ月間)											
常用	13	(31.0%)	0	(0.0%)	3	(21.4%)	0	(0.0%)	16	(26.2%)	0.281
それ以外	25	(59.5%)	4	(100.0%)	11	(78.6%)	0	(0.0%)	40	(65.6%)	
無回答	4	(9.5%)	0	(0.0%)	0	(0.0%)	1	(100.0%)	5	(8.2%)	

	施設利用あり ネット出会いあり n=62		施設利用あり ネット出会いなし n=6		施設利用なし ネット出会いあり n=25		施設利用なし ネット出会いなし n=2		合計 n=95		カイ2乗 検定
	n	%	n	%	n	%	n	%	n	%	
サウナ系利用(過去6ヶ月間)											
ある	27	(43.5%)	5	(83.3%)	0	(0.0%)	0	(0.0%)	32	(33.7%)	0.000
ない	35	(56.5%)	1	(16.7%)	25	(100.0%)	2	(100.0%)	63	(66.3%)	
無回答	0	(0.0%)	0	(0.0%)	0	(0.0%)	0	(0.0%)	0	(0.0%)	
ビデオ系利用(過去6ヶ月間)											
ある	7	(11.3%)	1	(16.7%)	0	(0.0%)	0	(0.0%)	8	(8.4%)	0.294
ない	54	(87.1%)	5	(83.3%)	25	(100.0%)	2	(100.0%)	86	(90.5%)	
無回答	1	(1.6%)	0	(0.0%)	0	(0.0%)	0	(0.0%)	1	(1.1%)	
マンション系利用(過去6ヶ月間)											
ある	14	(22.6%)	0	(0.0%)	0	(0.0%)	0	(0.0%)	14	(14.7%)	0.028
ない	46	(74.2%)	6	(100.0%)	25	(100.0%)	2	(100.0%)	79	(83.2%)	
無回答	2	(3.2%)	0	(0.0%)	0	(0.0%)	0	(0.0%)	2	(2.1%)	
クラブ(男性限定)(過去6ヶ月間)											
ある	25	(40.3%)	0	(0.0%)	0	(0.0%)	0	(0.0%)	25	(26.3%)	0.000
ない	37	(59.7%)	6	(100.0%)	25	(100.0%)	2	(100.0%)	70	(73.7%)	
無回答	0	(0.0%)	0	(0.0%)	0	(0.0%)	0	(0.0%)	0	(0.0%)	
お金払ってセックスの経験(過去6ヶ月間)											
ある	14	(22.6%)	2	(33.3%)	0	(0.0%)	0	(0.0%)	16	(16.8%)	0.048
ない	47	(75.8%)	4	(66.7%)	24	(96.0%)	2	(100.0%)	77	(81.1%)	
無回答	1	(1.6%)	0	(0.0%)	1	(4.0%)	0	(0.0%)	2	(2.1%)	
ゲイバー利用(過去6ヶ月間)											
ある	48	(77.4%)	3	(50.0%)	0	(0.0%)	0	(0.0%)	51	(53.7%)	0.000
ない	13	(21.0%)	3	(50.0%)	25	(100.0%)	2	(100.0%)	43	(45.3%)	
無回答	1	(1.6%)	0	(0.0%)	0	(0.0%)	0	(0.0%)	1	(1.1%)	

	施設利用あり ネット出会いあり n=129		施設利用あり ネット出会いなし n=11		施設利用なし ネット出会いあり n=38		施設利用なし ネット出会いなし n=7		合計 n=185		カイ乗 検定
	n	%	n	%	n	%	n	%	n	%	
年齢階級											
10歳代	9	(7.0%)	0	(0.0%)	8	(21.1%)	4	(57.1%)	21	(11.4%)	0.002
20歳代	73	(56.6%)	6	(54.5%)	21	(55.3%)	1	(14.3%)	101	(54.6%)	
30歳代	35	(27.1%)	4	(36.4%)	6	(15.8%)	1	(14.3%)	46	(24.9%)	
40歳代	11	(8.5%)	0	(0.0%)	2	(5.3%)	1	(14.3%)	14	(7.6%)	
50歳代以上	1	(0.8%)	1	(9.1%)	1	(2.6%)	0	(0.0%)	3	(1.6%)	
無回答	0	(0.0%)	0	(0.0%)	0	(0.0%)	0	(0.0%)	0	(0.0%)	
最終学歴											
大卒以上	79	(61.2%)	9	(81.8%)	20	(52.6%)	4	(57.1%)	112	(60.5%)	0.371
それ以外	50	(38.8%)	2	(18.2%)	18	(47.4%)	3	(42.9%)	73	(39.5%)	
無回答	0	(0.0%)	0	(0.0%)	0	(0.0%)	0	(0.0%)	0	(0.0%)	
知識_感染しても長生き可能											
正解	87	(67.4%)	9	(81.8%)	20	(52.6%)	4	(57.1%)	120	(64.9%)	0.218
その他	42	(32.6%)	2	(18.2%)	18	(47.4%)	3	(42.9%)	65	(35.1%)	
無回答	0	(0.0%)	0	(0.0%)	0	(0.0%)	0	(0.0%)	0	(0.0%)	
知識_HIV検査感染から3日で可											
正解	106	(82.2%)	9	(81.8%)	28	(73.7%)	5	(71.4%)	148	(80.0%)	0.643
その他	23	(17.8%)	2	(18.2%)	10	(26.3%)	2	(28.6%)	37	(20.0%)	
無回答	0	(0.0%)	0	(0.0%)	0	(0.0%)	0	(0.0%)	0	(0.0%)	
知識_STDはHIVの易感染											
正解	74	(57.4%)	8	(72.7%)	15	(39.5%)	4	(57.1%)	101	(54.6%)	0.126
その他	55	(42.6%)	3	(27.3%)	23	(60.5%)	2	(28.6%)	83	(44.9%)	
無回答	0	(0.0%)	0	(0.0%)	0	(0.0%)	1	(14.3%)	1	(0.5%)	
抑うつ傾向											
あり	27	(20.9%)	2	(18.2%)	6	(15.8%)	1	(14.3%)	36	(19.5%)	0.946
なし	96	(74.4%)	7	(63.6%)	28	(73.7%)	5	(71.4%)	136	(73.5%)	
無回答	6	(4.7%)	2	(18.2%)	4	(10.5%)	1	(14.3%)	13	(7.0%)	
HIV抗体検査受検経験(生涯)											
ある											
ない											
無回答											
HIV抗体検査受検経験(過去1年)											
ある	41	(31.8%)	5	(45.5%)	5	(13.2%)	0	(0.0%)	51	(27.6%)	0.019
ない	84	(65.1%)	6	(54.5%)	33	(86.8%)	7	(100.0%)	130	(70.3%)	
無回答	4	(3.1%)	0	(0.0%)	0	(0.0%)	0	(0.0%)	4	(2.2%)	
STD被診断経験(生涯)											
ある	25	(19.4%)	2	(18.2%)	1	(2.6%)	1	(14.3%)	29	(15.7%)	0.094
ない	97	(75.2%)	9	(81.8%)	35	(92.1%)	6	(85.7%)	147	(79.5%)	
無回答	7	(5.4%)	0	(0.0%)	2	(5.3%)	0	(0.0%)	9	(4.9%)	
STD被診断経験(過去1年)											
ある											
ない											
無回答											
薬物使用(生涯)											
ある	29	(22.5%)	4	(36.4%)	6	(15.8%)	0	(0.0%)	39	(21.1%)	0.252
ない	99	(76.7%)	7	(63.6%)	31	(81.6%)	7	(100.0%)	144	(77.8%)	
無回答	1	(0.8%)	0	(0.0%)	1	(2.6%)	0	(0.0%)	2	(1.1%)	
薬物使用(過去6ヶ月間)											
ある											
ない											
無回答											
HIV陽性											
HIV陽性	4	(3.1%)	0	(0.0%)	0	(0.0%)	0	(0.0%)	4	(2.2%)	0.620
それ以外	125	(96.9%)	11	(100.0%)	38	(100.0%)	7	(100.0%)	181	(97.8%)	
相手の数(過去6ヶ月間)											
1人	22	(17.1%)	2	(18.2%)	12	(31.6%)	2	(28.6%)	38	(20.5%)	0.000
2-3人	34	(26.4%)	2	(18.2%)	12	(31.6%)	0	(0.0%)	48	(25.9%)	
4-5人	20	(15.5%)	0	(0.0%)	4	(10.5%)	0	(0.0%)	24	(13.0%)	
6人以上	31	(24.0%)	4	(36.4%)	1	(2.6%)	0	(0.0%)	36	(19.5%)	
非該当(0人)	10	(7.8%)	2	(18.2%)	5	(13.2%)	5	(71.4%)	22	(11.9%)	
無回答	12	(9.3%)	1	(9.1%)	4	(10.5%)	0	(0.0%)	17	(9.2%)	
7alベッス有の人のコンドーム使用状況(過去6ヶ月間)											
常用	21	(23.9%)	3	(37.5%)	5	(21.7%)	1	(50.0%)	30	(24.8%)	0.632
それ以外	61	(69.3%)	4	(50.0%)	17	(73.9%)	1	(50.0%)	83	(68.6%)	
無回答	6	(6.8%)	1	(12.5%)	1	(4.3%)	0	(0.0%)	8	(6.6%)	

	施設利用あり ネット出会いあり n=129		施設利用あり ネット出会いなし n=11		施設利用なし ネット出会いあり n=38		施設利用なし ネット出会いなし n=7		合計 n=185		カイ乗 検定
	n	%	n	%	n	%	n	%	n	%	
サウナ系利用(過去6ヶ月間)											
ある	62	(48.1%)	5	(45.5%)	0	(0.0%)	0	(0.0%)	67	(36.2%)	0.000
ない	67	(51.9%)	6	(54.5%)	37	(97.4%)	7	(100.0%)	117	(63.2%)	
無回答	0	(0.0%)	0	(0.0%)	1	(2.6%)	0	(0.0%)	1	(0.5%)	
ビデオ系利用(過去6ヶ月間)											
ある	34	(26.4%)	3	(27.3%)	0	(0.0%)	0	(0.0%)	37	(20.0%)	0.002
ない	94	(72.9%)	8	(72.7%)	37	(97.4%)	7	(100.0%)	146	(78.9%)	
無回答	1	(0.8%)	0	(0.0%)	1	(2.6%)	0	(0.0%)	2	(1.1%)	
マンション系利用(過去6ヶ月間)											
ある	49	(38.0%)	2	(18.2%)	0	(0.0%)	0	(0.0%)	51	(27.6%)	0.000
ない	80	(62.0%)	9	(81.8%)	38	(100.0%)	7	(100.0%)	134	(72.4%)	
無回答	0	(0.0%)	0	(0.0%)	0	(0.0%)	0	(0.0%)	0	(0.0%)	
クラブ(男性限定)(過去6ヶ月間)											
ある	49	(38.0%)	7	(63.6%)	0	(0.0%)	0	(0.0%)	56	(30.3%)	0.000
ない	79	(61.2%)	4	(36.4%)	37	(97.4%)	7	(100.0%)	127	(68.6%)	
無回答	1	(0.8%)	0	(0.0%)	1	(2.6%)	0	(0.0%)	2	(1.1%)	
お金払ってセックスの経験(過去6ヶ月間)											
ある	14	(10.9%)	2	(18.2%)	0	(0.0%)	0	(0.0%)	16	(8.6%)	0.107
ない	114	(88.4%)	9	(81.8%)	36	(94.7%)	7	(100.0%)	166	(89.7%)	
無回答	1	(0.8%)	0	(0.0%)	2	(5.3%)	0	(0.0%)	3	(1.6%)	
ゲイバー利用(過去6ヶ月間)											
ある	100	(77.5%)	8	(72.7%)	0	(0.0%)	0	(0.0%)	108	(58.4%)	0.000
ない	29	(22.5%)	3	(27.3%)	37	(97.4%)	7	(100.0%)	76	(41.1%)	
無回答	0	(0.0%)	0	(0.0%)	1	(2.6%)	0	(0.0%)	1	(0.5%)	