

全56疾患合計

使用データ 平成21年度:国保データ(平成21年3月、10月の2カ月分)、社保データ(平成21年12月~平成23年2月の3ヶ月分)
平成22年度:社保データ(平成23年2月~4月の3ヶ月分)

医療費集計【国保・社保データ】

平成21年度		請求金額 (円)	レセプト枚数 (枚)	患者数 (人)	診療実日数 (日)	レセプトあたり 請求額(円)	患者あたり 請求額(円)	診療1日あたり 請求額(円)	年間換算請求額 (円)
入外合計	国保(2ヶ月)	36,493,855,320	488,113	-	1,829,251	74,765	-	19,950	218,963,131,920
	社保(3ヶ月)	41,166,661,960	468,912	205,630	1,029,604	87,792	200,198	39,983	164,666,647,840
入院	国保	25,150,235,570	47,682	-	1,139,326	527,458	-	22,075	150,901,413,420
	社保 入院合計	14,582,430,490	23,382	14,233	400,957	623,661	1,024,551	36,369	58,329,721,960
	内科	7,636,382,370	12,444	7,103	248,281	613,660	1,075,093	30,757	30,545,529,480
	DPC	6,946,048,120	10,938	7,848	152,676	635,038	885,072	45,495	27,784,192,480
外来	国保(調剤含まず)	11,343,619,750	440,431	-	689,925	25,756	-	16,442	68,061,718,500
	社保(調剤含む)	26,584,231,470	445,530	201,571	628,647	59,669	131,885	42,288	106,336,925,880

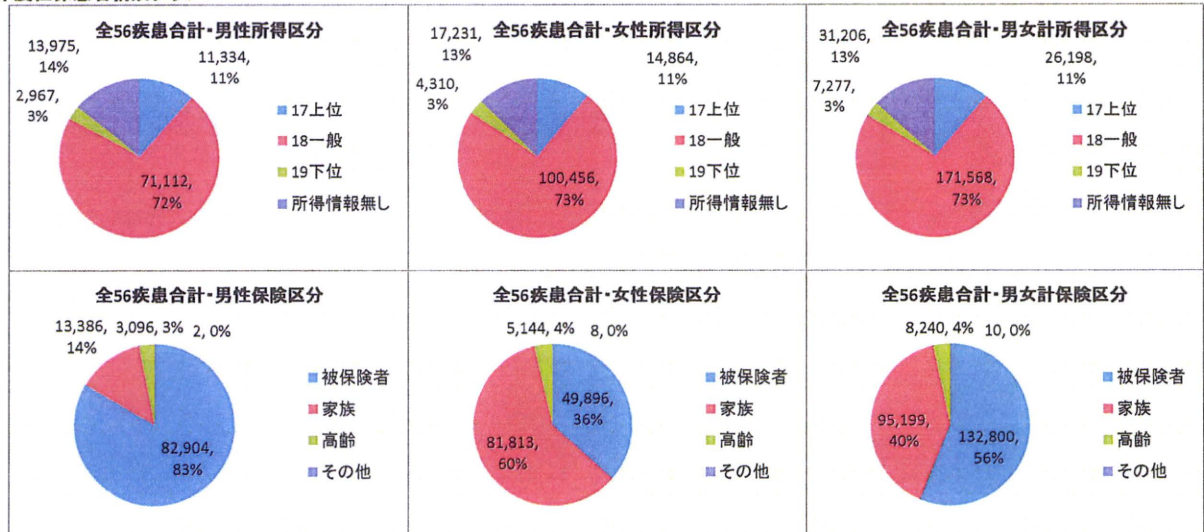
平成22年度		請求金額 (円)	レセプト枚数 (枚)	患者数 (人)	診療実日数 (日)	レセプトあたり 請求額(円)	患者あたり 請求額(円)	診療1日あたり 請求額(円)	年間換算請求額 (円)
入外合計	国保	-	-	-	-	-	-	-	-
	社保(3ヶ月)	50,049,400,500	519,422	235,785	1,134,917	96,356	212,267	44,100	200,197,602,000
入院	国保	-	-	-	-	-	-	-	-
	社保 入院合計	16,772,198,590	26,374	15,932	431,894	635,937	1,052,737	38,834	67,088,794,360
	内科	8,833,534,940	14,262	7,994	275,367	619,376	1,105,021	32,079	35,334,139,760
	DPC	7,938,663,650	12,112	8,859	156,527	655,438	896,113	50,718	31,754,654,600
外来	国保(調剤含まず)	-	-	-	-	-	-	-	-
	社保(調剤含む)	33,277,201,910	493,048	231,687	703,023	67,493	143,630	47,334	133,108,807,640

所得区別患者構成【社保】

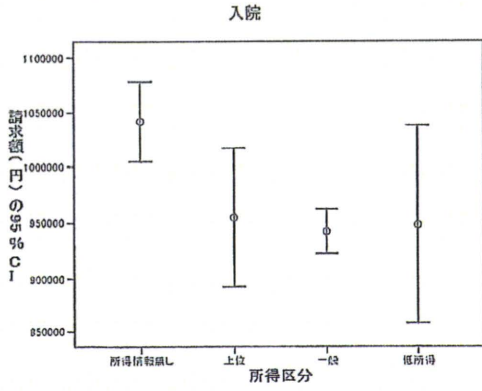
平成21年度		保険区分(人)					請求額合計 (円)	患者あたり 請求額(円)
所得区分	被保険者	家族	高齢	その他	合計			
17上位	総数	6,059	9,502	642	0	16,203	3,241,616,340	200,063
	男	5,205	1,120	399	0	6,724	1,509,422,410	224,483
	女	854	8,382	243	0	9,479	1,732,193,930	182,740
18一般	総数	73,213	52,946	4,691	1	130,851	25,394,921,050	194,075
	男	44,141	7,216	1,624	0	52,981	11,989,818,060	226,304
	女	29,072	45,730	3,067	1	77,870	13,405,102,990	172,147
19下位	総数	2,618	1,157	153	3	3,931	887,269,370	225,711
	男	1,198	341	50	1	1,590	445,469,890	280,170
	女	1,420	816	103	2	2,341	441,799,480	188,723
所得情報無し	総数	30,513	22,027	1,992	15	54,547	12,008,578,000	220,151
	男	19,709	3,075	703	4	23,491	5,462,313,520	232,528
	女	10,804	18,952	1,289	11	31,056	6,546,264,480	210,789
合計	総数	112,403	85,632	7,478	19	205,532	41,532,384,760	202,073
	男	70,253	11,752	2,776	5	84,786	19,407,023,880	228,894
	女	42,150	73,880	4,702	14	120,746	22,125,360,880	183,239

平成22年度		保険区分(人)					請求額合計 (円)	患者あたり 請求額(円)
所得区分	被保険者	家族	高齢	その他	合計			
17上位	総数	10,660	14,830	708	0	26,198	5,788,580,640	220,955
	男	9,086	1,801	447	0	11,334	2,728,359,350	240,723
	女	1,574	13,029	261	0	14,864	3,060,221,290	205,881
18一般	総数	98,637	66,871	6,059	1	171,568	36,497,761,740	212,731
	男	59,539	9,411	2,162	0	71,112	17,492,769,550	245,989
	女	39,098	57,460	3,897	1	100,456	19,004,992,190	189,187
19下位	総数	4,905	2,122	250	0	7,277	1,656,697,640	227,662
	男	2,304	579	84	0	2,967	850,121,220	286,526
	女	2,601	1,543	166	0	4,310	806,576,420	187,141
所得情報無し	総数	18,598	11,376	1,223	9	31,206	6,106,360,480	195,679
	男	11,975	1,595	403	2	13,975	2,861,879,080	204,786
	女	6,623	9,781	820	7	17,231	3,244,481,400	188,293
合計	総数	132,800	95,199	8,240	10	236,249	50,049,400,500	211,850
	男	82,904	13,386	3,096	2	99,388	23,933,129,200	240,805
	女	49,896	81,813	5,144	8	136,861	26,116,271,300	190,823

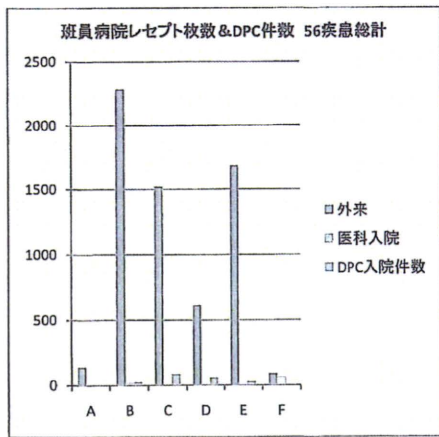
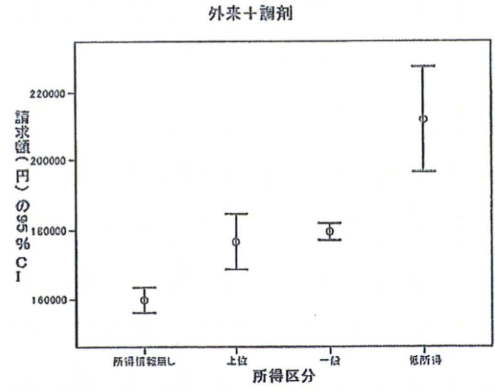
平成22年度社保患者構成グラフ



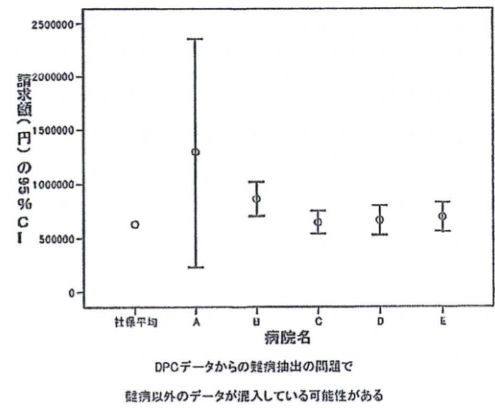
社保所得別請求額の比較



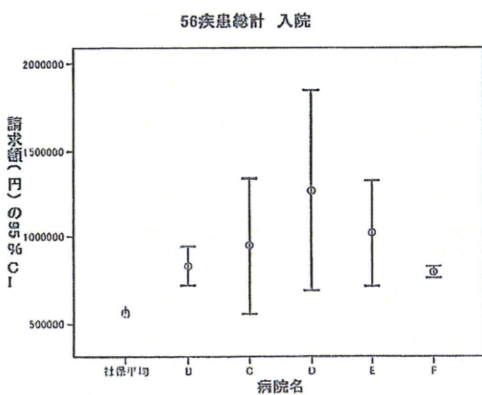
社保所得別医療費の比較



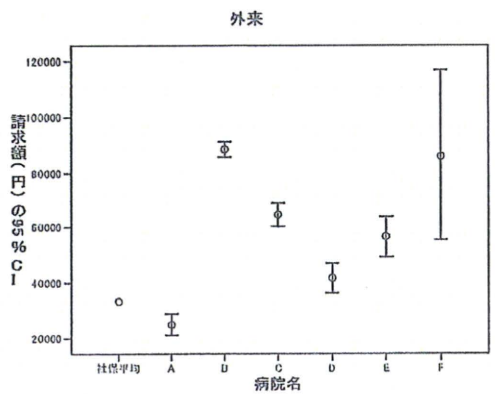
班員病院 DPC入院あたり請求額の比較



班員病院レセプトあたり請求額



班員病院レセプトあたり請求額の比較



2多発性硬化症

使用データ 平成21年度:国保データ(平成21年3月、10月の2カ月分)、社保データ(平成21年12月～平成23年2月の3ヶ月分)
平成22年度:社保データ(平成23年2月～4月の3ヶ月分)

医療費集計【国保・社保データ】

平成21年度		請求金額 (円)	レセプト枚数 (枚)	患者数 (人)	診療実日数 (日)	レセプトあたり 請求額(円)	患者あたり 請求額(円)	診療1日あたり 請求額(円)	年間換算請求額 (円)
入外合計	国保(2ヶ月)	836,653,410	9,498	-	36,550	88,087	-	22,891	5,019,920,460
	社保(3ヶ月)	1,925,850,020	16,248	6,394	43,671	118,528	301,196	44,099	7,703,400,080
入院	国保	521,898,850	969	-	23,640	538,595	-	22,077	3,131,393,100
	社保 入院合計	654,271,500	1,185	731	21,310	552,128	895,036	30,703	2,617,086,000
	医科	347,318,530	631	340	13,871	550,426	1,021,525	25,039	1,389,274,120
	DPC	306,952,970	554	409	7,439	554,067	750,496	41,263	1,227,811,880
外来	国保(調剤含まず)	314,754,560	8,529	-	12,910	36,904	-	24,381	1,888,527,360
	社保(調剤含む)	1,271,578,520	15,063	6,199	22,361	84,417	205,126	56,866	5,086,314,080

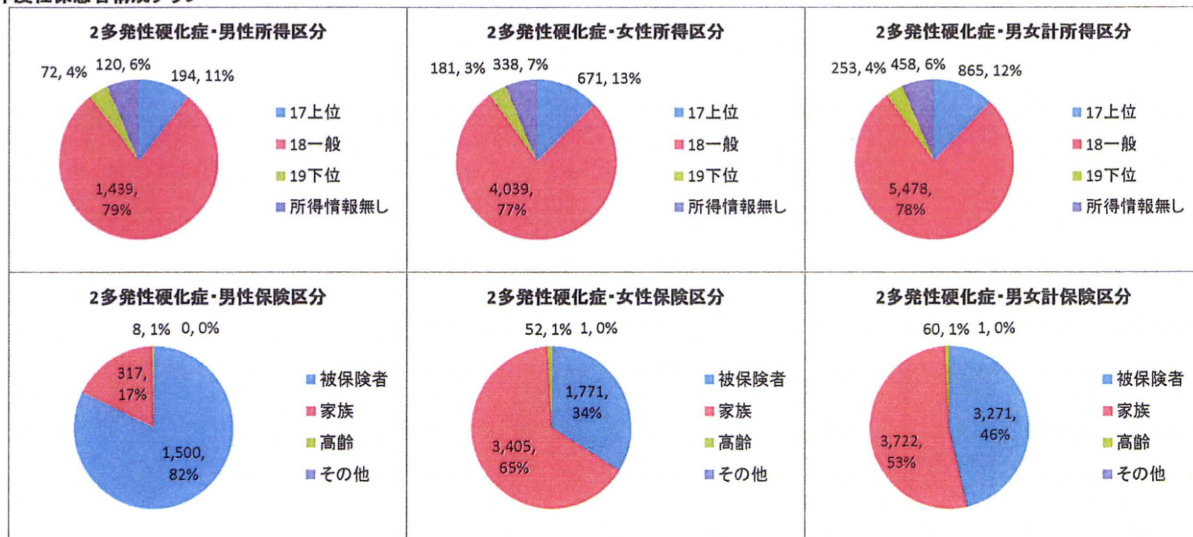
平成22年度		請求金額 (円)	レセプト枚数 (枚)	患者数 (人)	診療実日数 (日)	レセプトあたり 請求額(円)	患者あたり 請求額(円)	診療1日あたり 請求額(円)	年間換算請求額 (円)
入外合計	国保	-	-	-	-	-	-	-	-
	社保(3ヶ月)	2,152,903,290	16,469	7,041	45,325	130,725	305,767	47,499	8,611,613,160
入院	国保	-	-	-	-	-	-	-	-
	社保 入院合計	703,063,480	1,239	742	21,976	567,444	947,525	31,992	2,812,253,920
	医科	360,535,600	635	334	14,064	567,773	1,079,448	25,635	1,442,142,400
	DPC	342,527,880	604	440	7,912	567,099	778,472	43,292	1,370,111,520
外来	国保(調剤含まず)	-	-	-	-	-	-	-	-
	社保(調剤含む)	1,449,839,810	15,230	6,850	23,349	95,196	211,655	62,094	5,799,359,240

所得区別患者構成【社保】

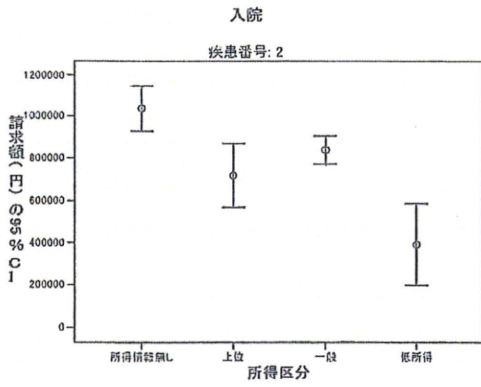
平成21年度		保険区分(人)				請求額合計 (円)	患者あたり 請求額(円)
所得区分	被保険者	家族	高齢	その他	合計		
17上位	総数	119	457	6	0	582	137,358,880
	男	88	23	1	0	112	26,685,680
	女	31	434	5	0	470	110,673,200
18一般	総数	2,067	2,202	41	0	4,310	1,221,705,590
	男	952	189	8	0	1,149	346,015,970
	女	1,115	2,013	33	0	3,161	875,689,620
19下位	総数	103	57	1	0	161	35,695,660
	男	33	17	0	0	50	8,128,460
	女	70	40	1	0	111	27,567,200
所得情報無し	総数	561	755	20	0	1,336	531,089,890
	男	261	75	2	0	338	150,482,380
	女	300	680	18	0	998	380,607,510
合計	総数	2,850	3,471	68	0	6,389	1,925,850,020
	男	1,334	304	11	0	1,649	531,312,490
	女	1,516	3,167	57	0	4,740	1,394,537,530

平成22年度		保険区分(人)				請求額合計 (円)	患者あたり 請求額(円)
所得区分	被保険者	家族	高齢	その他	合計		
17上位	総数	205	655	5	0	865	263,636,920
	男	154	39	1	0	194	62,651,300
	女	51	616	4	0	671	200,985,620
18一般	総数	2,714	2,716	48	0	5,478	1,597,541,560
	男	1,212	221	6	0	1,439	444,190,110
	女	1,502	2,495	42	0	4,039	1,153,351,450
19下位	総数	164	86	3	0	253	73,921,430
	男	49	23	0	0	72	24,929,950
	女	115	63	3	0	181	48,991,480
所得情報無し	総数	188	265	4	1	458	217,803,380
	男	85	34	1	0	120	59,477,720
	女	103	231	3	1	338	158,325,660
合計	総数	3,271	3,722	60	1	7,054	2,152,903,290
	男	1,500	317	8	0	1,825	591,249,080
	女	1,771	3,405	52	1	5,229	1,561,654,210

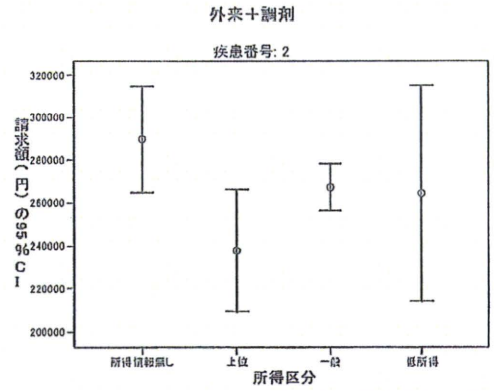
平成22年度社保患者構成グラフ



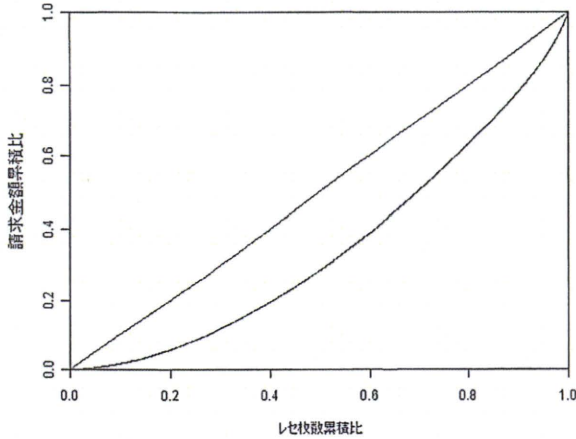
社保所得別医療費の比較



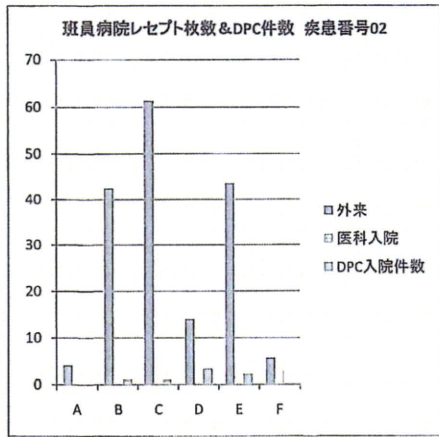
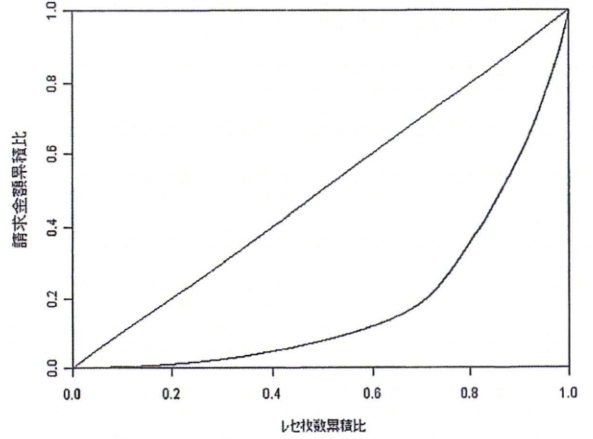
社保所得別医療費の比較



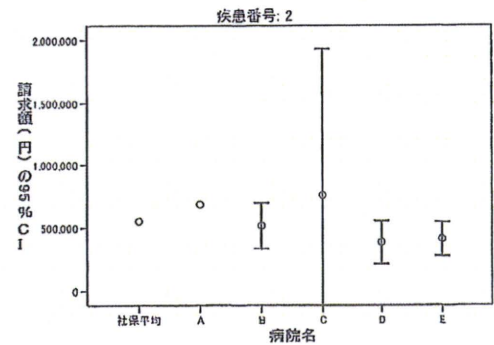
ローレンツ曲線 保険請求金額
02多発性硬化症 入院



ローレンツ曲線 保険請求金額
02多発性硬化症 外来(調剤込。社保のみ。)

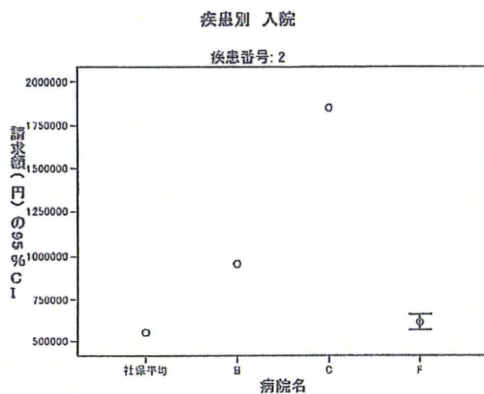


班員病院 DPC入院あたり請求額の比較

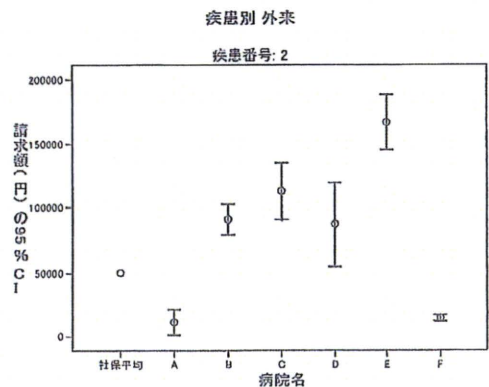


DPCデータからの症例抽出の問題で
疑病以外のデータが混入している可能性がある

班員病院レセプトあたり請求額



班員病院レセプトあたり請求額



4 全身性エリテマトーデス

使用データ 平成21年度:国保データ(平成21年3月、10月の2カ月分)、社保データ(平成21年12月～平成23年2月の3ヶ月分)
平成22年度:社保データ(平成23年2月～4月の3ヶ月分)

医療費集計【国保・社保データ】

平成21年度		請求金額 (円)	レセプト枚数 (枚)	患者数 (人)	診療実日数 (日)	レセプトあたり 請求額(円)	患者あたり 請求額(円)	診療1日当たり 請求額(円)	年間換算請求額 (円)
入外合計	国保(2ヶ月)	1,481,415,360	40,619	-	80,863	36,471	-	18,320	8,888,492,160
	社保(3ヶ月)	4,735,308,080	72,053	27,969	131,084	65,720	169,306	36,124	18,941,232,320
入院	国保	603,794,840	1,223	-	25,488	493,700	-	23,689	3,622,769,040
	社保	1,288,431,630	2,285	1,458	36,971	563,865	883,698	34,850	5,153,726,520
	内科	471,577,690	844	521	16,600	558,741	905,140	28,408	1,886,310,760
	DPC	816,853,940	1,441	1,016	20,371	566,866	803,990	40,099	3,267,415,760
外来	国保(調剤含まず)	877,620,520	39,396	-	55,375	22,277	-	15,849	5,265,723,120
	社保(調剤含む)	3,446,876,450	69,768	27,660	94,113	49,405	124,616	36,625	13,787,505,800

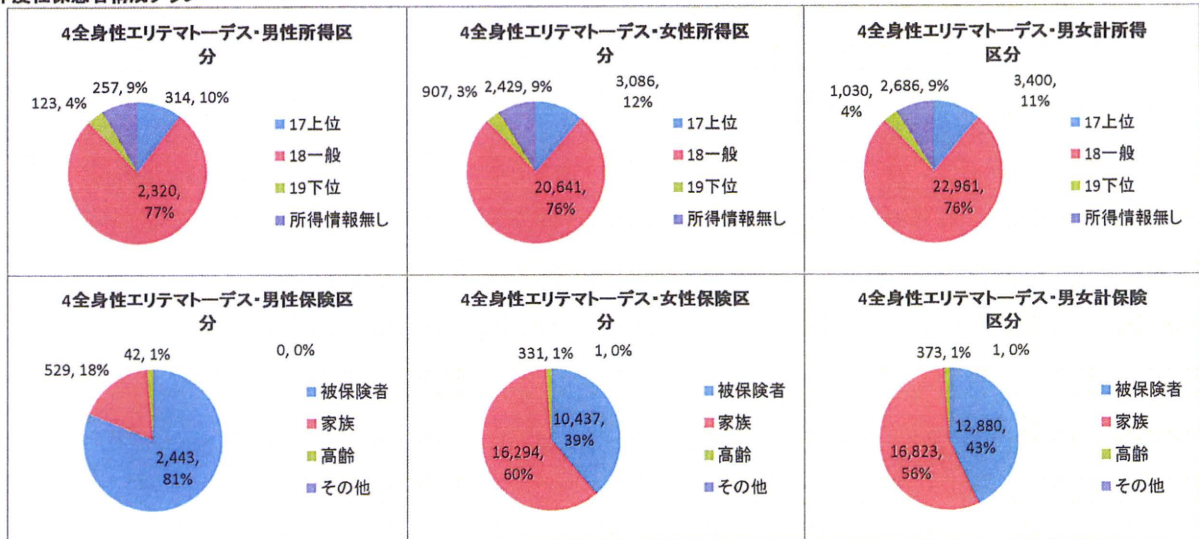
平成22年度		請求金額 (円)	レセプト枚数 (枚)	患者数 (人)	診療実日数 (日)	レセプトあたり 請求額(円)	患者あたり 請求額(円)	診療1日当たり 請求額(円)	年間換算請求額 (円)
入外合計	国保	-	-	-	-	-	-	-	-
	社保(3ヶ月)	5,089,251,100	70,058	30,026	131,194	72,643	169,495	38,792	20,357,004,400
入院	国保	-	-	-	-	-	-	-	-
	社保	1,268,721,690	2,357	1,493	37,010	538,278	849,780	34,281	5,074,886,760
	内科	436,286,380	863	524	16,576	505,546	832,608	28,320	1,745,145,520
	DPC	832,435,310	1,494	1,077	20,434	557,186	772,920	40,738	3,329,741,240
外来	国保(調剤含まず)	-	-	-	-	-	-	-	-
	社保(調剤含む)	3,820,529,410	67,701	29,739	94,184	56,432	128,469	40,565	15,282,117,640

所得区分別患者構成【社保】

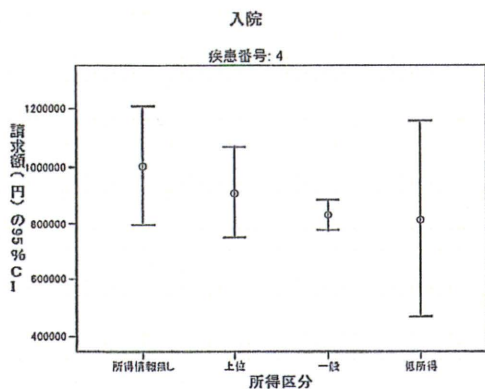
平成21年度		保険区分(人)					請求額合計 (円)	患者あたり 請求額(円)
所得区分	被保険者	家族	高齢	その他	合計			
17上位	総数	287	1,889	21	0	2,197	369,980,310	168,403
	男	131	66	7	0	204	41,533,630	203,596
	女	156	1,823	14	0	1,993	328,446,680	164,800
18一般	総数	8,418	10,348	249	0	19,015	2,997,657,470	157,647
	男	1,564	328	26	0	1,918	365,965,600	190,806
	女	6,854	10,020	223	0	17,097	2,631,691,870	153,927
19下位	総数	387	182	9	0	578	82,917,670	143,456
	男	44	11	2	0	57	9,793,760	171,820
	女	343	171	7	0	521	73,123,910	140,353
所得情報無し	総数	2,522	3,544	83	0	6,149	1,284,752,630	208,937
	男	480	96	8	0	584	132,643,800	227,130
	女	2,042	3,448	75	0	5,565	1,152,108,830	207,028
合計	総数	11,614	15,963	362	0	27,939	4,735,308,080	169,487
	男	2,219	501	43	0	2,763	549,936,790	199,036
	女	9,395	15,462	319	0	25,176	4,185,371,290	166,244

平成22年度		保険区分(人)					請求額合計 (円)	患者あたり 請求額(円)
所得区分	被保険者	家族	高齢	その他	合計			
17上位	総数	535	2,850	15	0	3,400	549,937,330	161,746
	男	223	86	5	0	314	56,375,230	179,539
	女	312	2,764	10	0	3,086	493,562,100	159,936
18一般	総数	10,457	12,190	313	1	22,961	3,701,372,940	161,203
	男	1,897	392	31	0	2,320	448,899,500	193,491
	女	8,560	11,798	282	1	20,641	3,252,473,440	157,573
19下位	総数	694	326	10	0	1,030	155,476,770	150,948
	男	103	18	2	0	123	23,367,510	189,980
	女	591	308	8	0	907	132,109,260	145,655
所得情報無し	総数	1,194	1,457	35	0	2,686	682,464,060	254,082
	男	220	33	4	0	257	74,790,650	291,014
	女	974	1,424	31	0	2,429	607,673,410	250,174
合計	総数	12,880	16,823	373	1	30,077	5,089,251,100	169,207
	男	2,443	529	42	0	3,014	603,432,890	200,210
	女	10,437	16,294	331	1	27,063	4,485,818,210	165,755

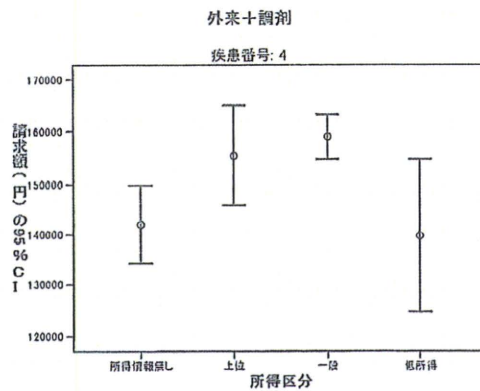
平成22年度社保患者構成グラフ



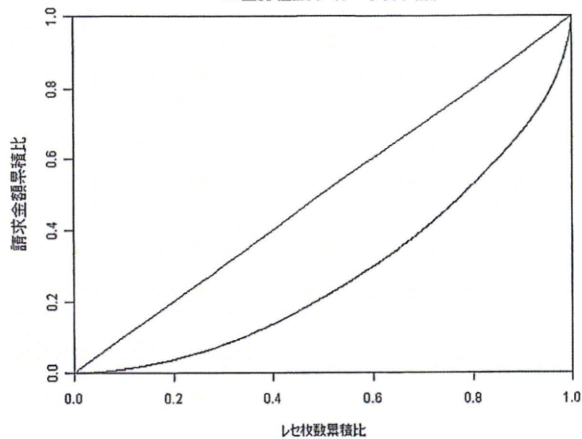
社保所得別医療費の比較



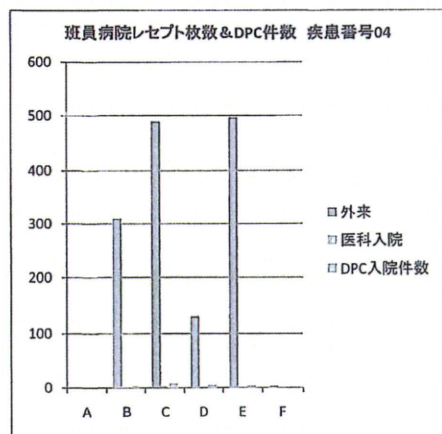
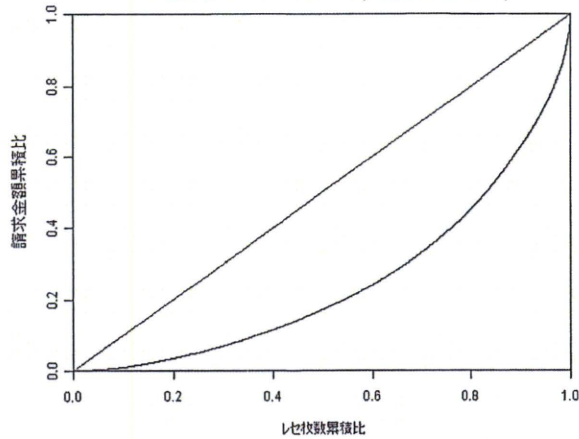
社保所得別医療費の比較



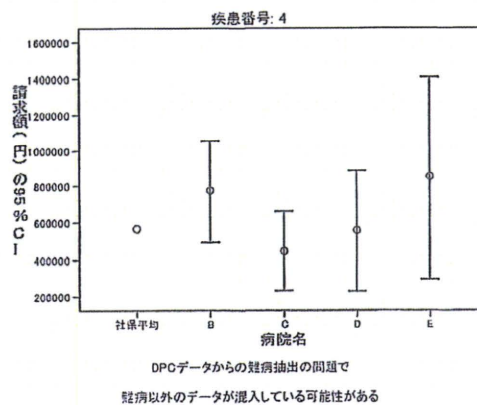
ローレンツ曲線 保険請求金額
04全身性エリテマトーデス 入院



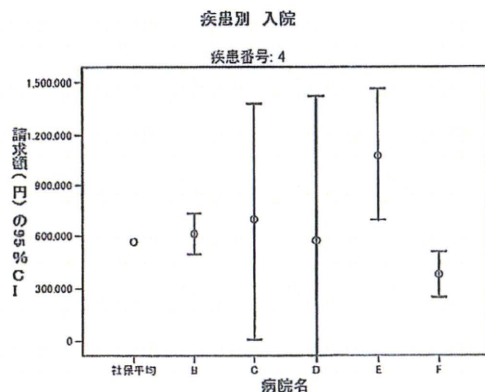
ローレンツ曲線 保険請求金額
04全身性エリテマトーデス 外来(調剤込。社保のみ。)



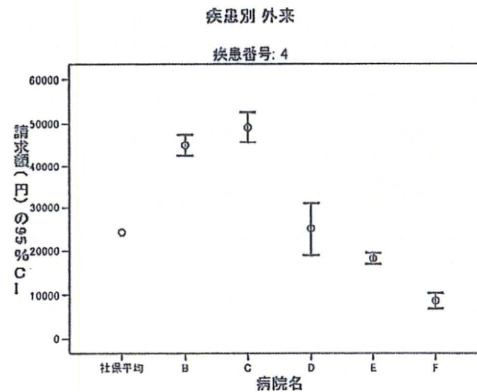
班員病院 DPC入院あたり請求額の比較



班員病院レセプトあたり請求額



班員病院レセプトあたり請求額



8筋萎縮性側索硬化症

使用データ 平成21年度:国保データ(平成21年3月、10月の2カ月分)、社保データ(平成21年12月～平成23年2月の3ヶ月分)
平成22年度:社保データ(平成23年2月～4月の3ヶ月分)

医療費集計【国保・社保データ】

平成21年度		請求金額 (円)	レセプト枚数 (枚)	患者数 (人)	診療実日数 (日)	レセプトあたり 請求額(円)	患者あたり 請求額(円)	診療1日当たり 請求額(円)	年間換算請求額 (円)
入外合計	国保(2ヶ月)	3,067,857,880	9,989	-	103,749	307,124	-	29,570	18,407,147,280
	社保(3ヶ月)	1,184,216,750	4,186	1,522	32,385	282,899	778,066	36,567	4,736,867,000
入院	国保	2,654,777,000	3,605	-	89,576	736,415	-	29,637	15,928,662,000
	社保 入院合計	835,305,750	1,119	552	25,459	746,475	1,513,235	32,810	3,341,223,000
	内科	714,697,220	925	432	22,692	772,646	1,654,392	31,496	2,858,788,880
	DPC	120,608,530	194	137	2,767	621,693	880,354	43,588	482,434,120
外来	国保(調剤含まず)	413,080,880	6,384	-	14,173	64,706	-	29,146	2,478,485,280
	社保(調剤含む)	348,911,000	3,067	1,201	6,926	113,763	290,517	50,377	1,395,644,000

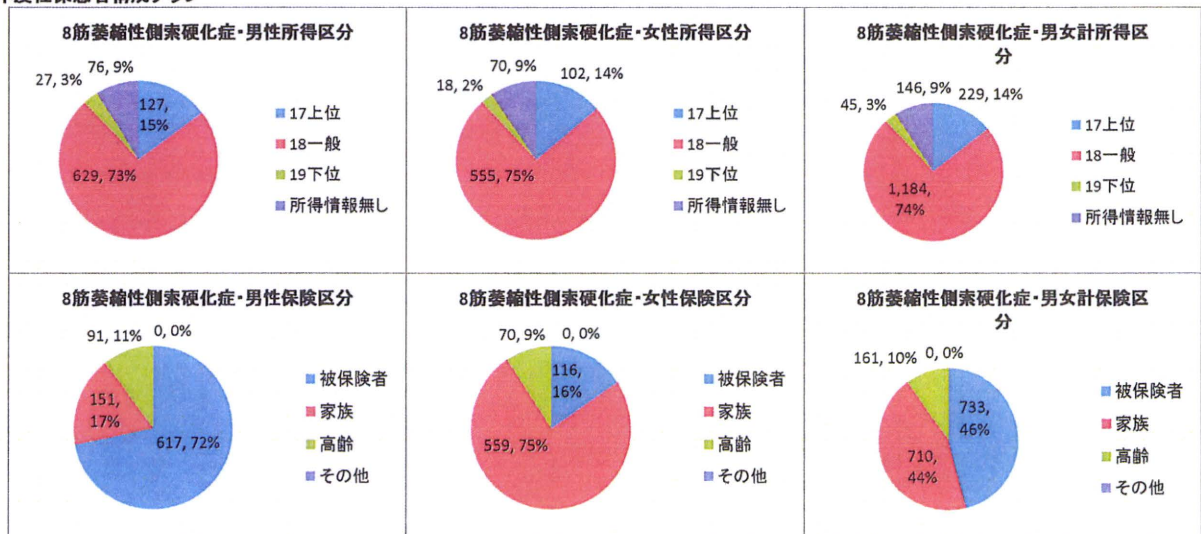
平成22年度		請求金額 (円)	レセプト枚数 (枚)	患者数 (人)	診療実日数 (日)	レセプトあたり 請求額(円)	患者あたり 請求額(円)	診療1日当たり 請求額(円)	年間換算請求額 (円)
入外合計	国保	-	-	-	-	-	-	-	-
	社保(3ヶ月)	1,320,463,390	4,772	1,594	34,639	276,711	828,396	38,121	5,281,853,560
入院	国保	-	-	-	-	-	-	-	-
	社保 入院合計	867,515,280	1,186	571	25,923	731,463	1,519,291	33,465	3,470,061,120
	内科	731,159,560	956	428	22,956	764,811	1,708,317	31,850	2,924,638,240
	DPC	136,355,720	230	170	2,967	592,851	802,092	45,957	545,422,880
外来	国保(調剤含まず)	-	-	-	-	-	-	-	-
	社保(調剤含む)	452,948,110	3,586	1,309	8,716	126,310	346,026	51,967	1,811,792,440

所得区分別患者構成【社保】

平成21年度		保険区分(人)					請求額合計 (円)	患者あたり 請求額(円)
所得区分		被保険者	家族	高齢	その他	合計		
17上位	総数	69	59	13	0	141	94,185,630	667,983
	男	61	4	11	0	76	45,082,210	593,187
	女	8	55	2	0	65	49,103,420	755,437
18一般	総数	442	344	117	0	903	568,117,980	629,145
	男	369	95	51	0	515	300,395,070	583,291
	女	73	249	66	0	388	267,722,910	690,008
19下位	総数	32	12	3	0	47	41,154,210	875,621
	男	27	5	2	0	34	34,454,870	1,013,379
	女	5	7	1	0	13	6,699,340	515,334
所得情報無し	総数	171	218	38	1	428	480,758,930	1,123,269
	男	153	45	22	0	220	222,051,560	1,009,325
	女	18	173	16	1	208	258,707,370	1,243,785
合計	総数	714	633	171	1	1,519	1,184,216,750	779,603
	男	610	149	86	0	845	601,983,710	712,407
	女	104	484	85	1	674	582,233,040	863,847

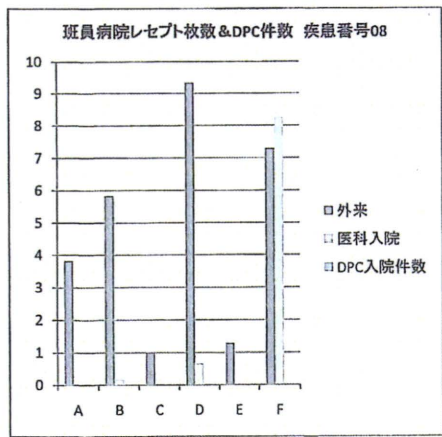
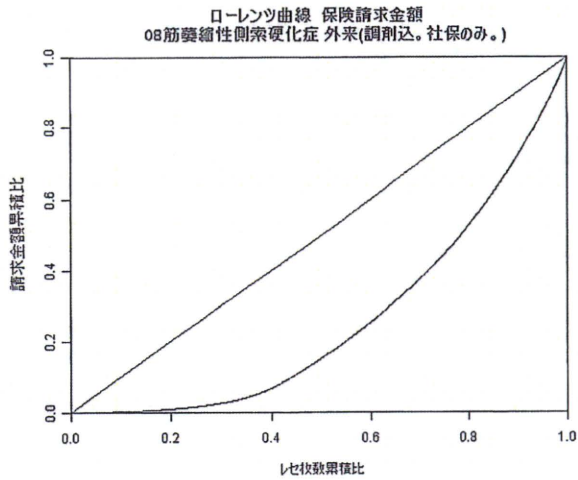
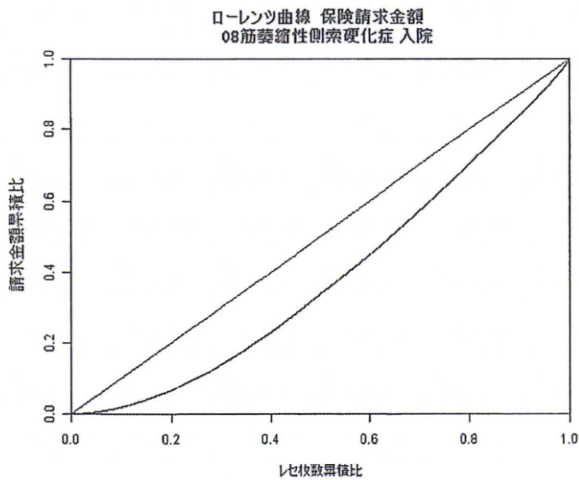
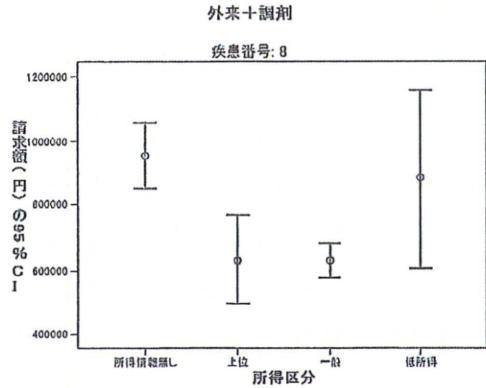
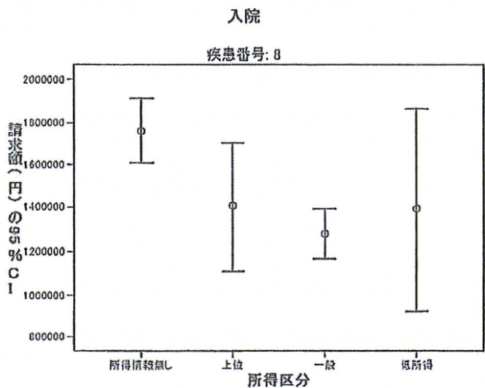
平成22年度		保険区分(人)					請求額合計 (円)	患者あたり 請求額(円)
所得区分		被保険者	家族	高齢	その他	合計		
17上位	総数	118	92	19	0	229	213,506,130	932,341
	男	106	7	14	0	127	96,958,400	763,452
	女	12	85	5	0	102	116,547,730	1,142,625
18一般	総数	540	519	125	0	1,184	917,472,710	774,892
	男	445	116	68	0	629	439,848,340	699,282
	女	95	403	57	0	555	477,624,370	860,584
19下位	総数	24	18	3	0	45	51,766,330	1,150,363
	男	21	5	1	0	27	26,707,880	989,181
	女	3	13	2	0	18	25,058,450	1,392,136
所得情報無し	総数	51	81	14	0	146	164,917,430	1,129,571
	男	45	23	8	0	76	91,403,020	1,202,671
	女	6	58	6	0	70	73,514,410	1,050,206
合計	総数	733	710	161	0	1,604	1,347,662,600	840,189
	男	617	151	91	0	859	654,917,640	762,419
	女	116	559	70	0	745	692,744,960	929,859

平成22年度社保患者構成グラフ

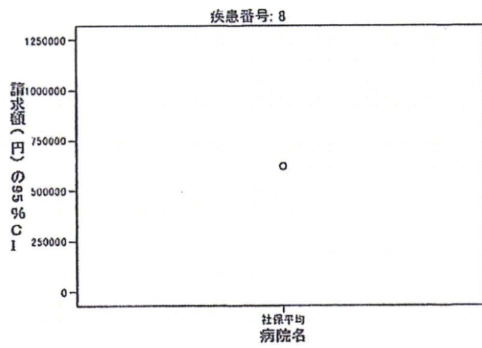


社保所得別医療費の比較

社保所得別医療費の比較



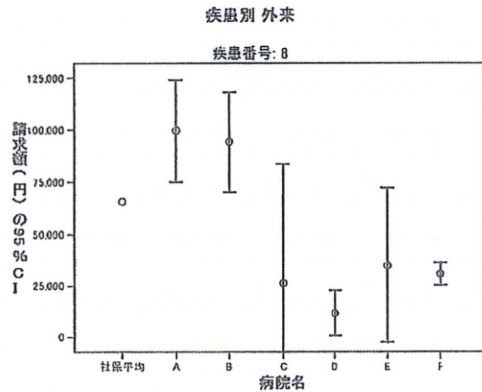
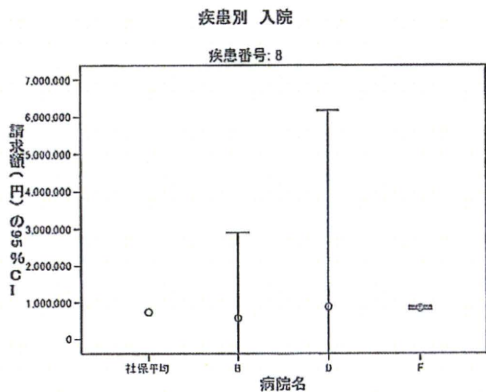
班員病院 DPC入院あたり請求額の比較



DPCデータからの脱出抽出の問題で
脱出以外のデータが混入している可能性がある

班員病院レセプトあたり請求額

班員病院レセプトあたり請求額



12潰瘍性大腸炎

使用データ 平成21年度：国保データ(平成21年3月、10月の2カ月分)、社保データ(平成21年12月～平成23年2月の3ヶ月分)
平成22年度：社保データ(平成23年2月～4月の3ヶ月分)

医療費集計【国保・社保データ】

平成21年度		請求金額 (円)	レセプト枚数 (枚)	患者数 (人)	診療実日数 (日)	レセプトあたり 請求額(円)	患者あたり 請求額(円)	診療1日あたり 請求額(円)	年間換算請求額 (円)
入外合計	国保(2ヶ月)	958,072,260	38,054	-	63,735	25,177	-	15,032	5,748,433,560
	社保(3ヶ月)	4,839,478,480	93,357	47,403	149,582	51,838	102,092	32,353	19,357,913,920
入院	国保	333,576,760	837	-	14,653	398,539	-	22,765	2,001,460,560
	社保 入院合計	1,238,881,800	2,203	1,562	31,982	562,361	793,138	38,737	4,955,527,200
	医科	324,815,440	687	495	10,601	472,803	656,193	30,640	1,299,261,760
	DPC	914,066,360	1,516	1,117	21,381	602,946	818,323	42,751	3,656,265,440
外来	国保(調剤含まず)	624,495,500	37,217	-	49,082	16,780	-	12,724	3,746,973,000
	社保(調剤含む)	3,600,596,680	91,154	47,185	117,600	39,500	76,308	30,617	14,402,386,720

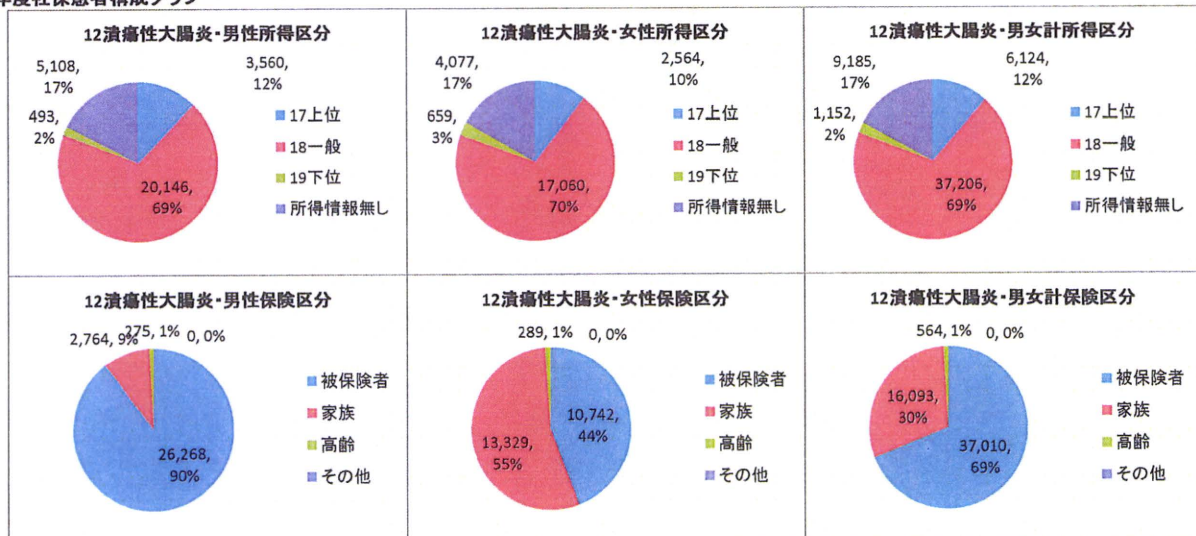
平成22年度		請求金額 (円)	レセプト枚数 (枚)	患者数 (人)	診療実日数 (日)	レセプトあたり 請求額(円)	患者あたり 請求額(円)	診療1日あたり 請求額(円)	年間換算請求額 (円)
入外合計	国保	-	-	-	-	-	-	-	-
	社保(3ヶ月)	5,729,215,570	109,332	53,637	165,086	52,402	106,815	34,704	22,916,862,280
入院	国保	-	-	-	-	-	-	-	-
	社保 入院合計	1,277,286,710	2,358	1,659	29,288	541,682	769,914	43,611	5,109,146,840
	医科	672,739,160	1,138	821	14,871	591,159	819,414	45,238	2,690,956,640
	DPC	604,547,550	1,220	912	14,417	495,531	662,881	41,933	2,418,190,200
外来	国保(調剤含まず)	-	-	-	-	-	-	-	-
	社保(調剤含む)	4,451,928,860	106,974	53,457	135,798	41,617	83,281	32,783	17,807,715,440

所得区別患者構成【社保】

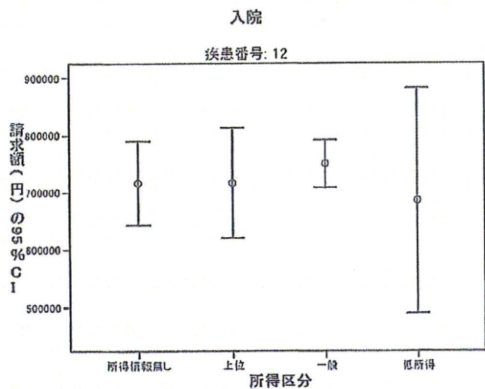
平成21年度		保険区分(人)					請求額合計 (円)	患者あたり 請求額(円)
所得区分	被保険者	家族	高齢	その他	合計			
17上位	総数	2,072	1,961	45	0	4,078	412,601,700	101,177
	男	1,894	359	34	0	2,287	245,657,760	107,415
	女	178	1,602	11	0	1,791	166,943,940	93,213
18一般	総数	19,666	8,326	286	0	28,278	2,912,178,620	102,984
	男	13,669	1,406	145	0	15,220	1,616,292,800	106,195
	女	5,997	6,920	141	0	13,058	1,295,885,820	99,241
19下位	総数	456	127	4	0	587	60,804,300	103,585
	男	231	46	1	0	278	32,309,770	116,222
	女	225	81	3	0	309	28,494,530	92,215
所得情報無し	総数	9,930	4,371	145	1	14,447	1,453,893,860	100,636
	男	7,199	725	63	1	7,988	818,174,730	102,425
	女	2,731	3,646	82	0	6,459	635,719,130	98,424
合計	総数	32,124	14,785	480	1	47,390	4,839,478,480	102,120
	男	22,993	2,536	243	1	25,773	2,712,435,060	105,243
	女	9,131	12,249	237	0	21,617	2,127,043,420	98,397

平成22年度		保険区分(人)					請求額合計 (円)	患者あたり 請求額(円)
所得区分	被保険者	家族	高齢	その他	合計			
17上位	総数	3,321	2,743	60	0	6,124	615,097,530	100,440
	男	3,027	490	43	0	3,560	372,657,200	104,679
	女	294	2,253	17	0	2,564	242,440,330	94,556
18一般	総数	26,315	10,496	395	0	37,206	4,106,543,110	110,373
	男	18,200	1,752	194	0	20,146	2,327,836,330	115,548
	女	8,115	8,744	201	0	17,060	1,778,706,780	104,262
19下位	総数	885	253	14	0	1,152	131,210,620	113,898
	男	410	77	6	0	493	54,814,090	111,185
	女	475	176	8	0	659	76,396,530	115,928
所得情報無し	総数	6,489	2,601	95	0	9,185	862,241,610	93,875
	男	4,631	445	32	0	5,108	502,777,270	98,429
	女	1,858	2,156	63	0	4,077	359,464,340	88,169
合計	総数	37,010	16,093	564	0	53,667	5,715,092,870	106,492
	男	26,268	2,764	275	0	29,307	3,258,084,890	111,171
	女	10,742	13,329	289	0	24,360	2,457,007,980	100,862

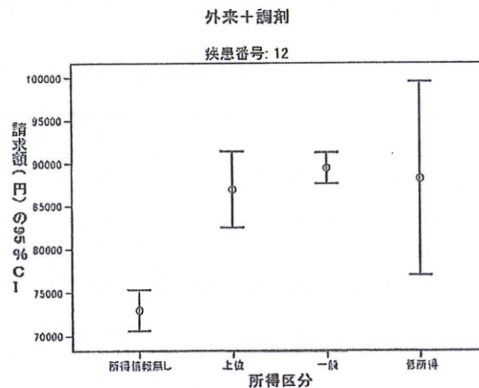
平成22年度社保患者構成グラフ



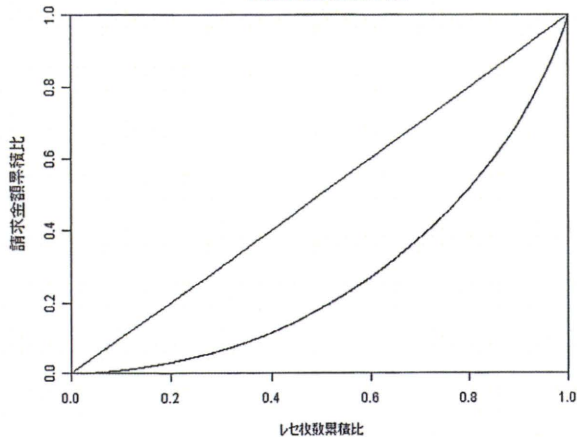
社保所得別医療費の比較



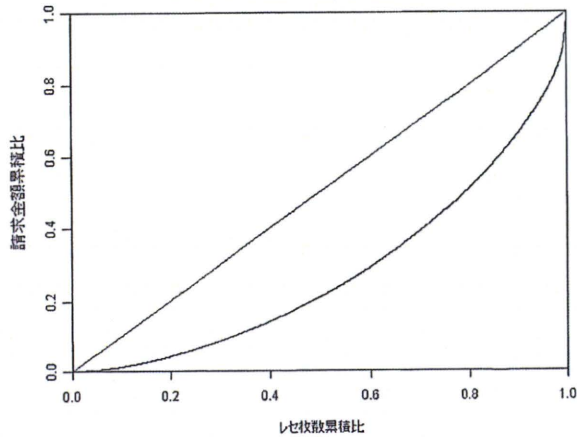
社保所得別医療費の比較



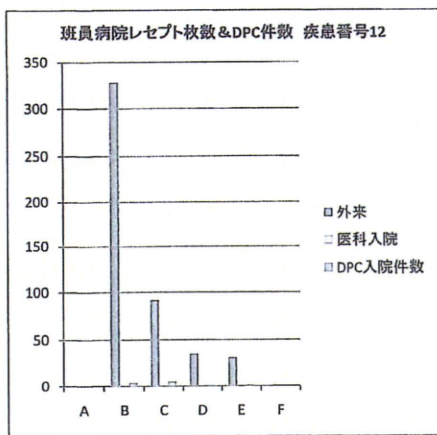
ローレンツ曲線 保険請求金額
12潰瘍性大腸炎 入院



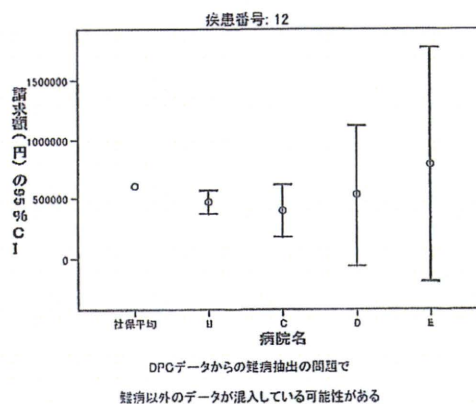
ローレンツ曲線 保険請求金額
12潰瘍性大腸炎 外来(調剤込。社保のみ。)



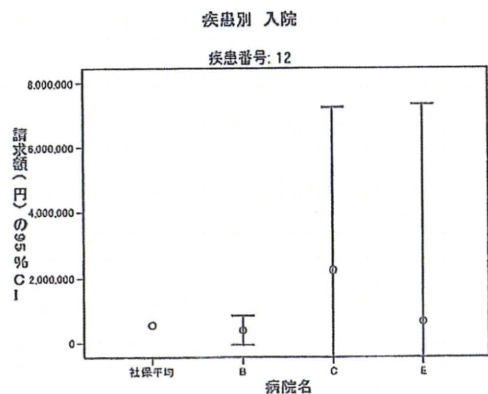
班員病院レセト枚数&DPC件数 疾患番号12



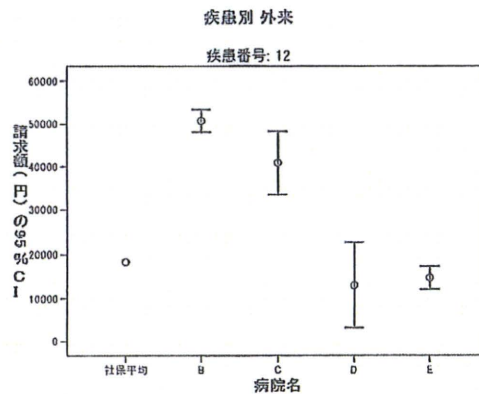
班員病院 DPG入院あたり請求額の比較



班員病院レセトあたり請求額



班員病院レセトあたり請求額



17クローン病

使用データ 平成21年度: 国保データ(平成21年3月、10月の2カ月分)、社保データ(平成21年12月～平成23年2月の3ヶ月分)
平成22年度: 社保データ(平成23年2月～4月の3ヶ月分)

医療費集計【国保・社保データ】

平成21年度		請求金額 (円)	レセプト枚数 (枚)	患者数 (人)	診療実日数 (日)	レセプトあたり 請求額(円)	患者あたり 請求額(円)	診療1日あたり 請求額(円)	年間換算請求額 (円)
入外合計	国保(2ヶ月)	1,330,546,410	13,179	-	27,455	100,960	-	48,463	7,983,278,460
	社保(3ヶ月)	7,060,978,970	42,161	17,962	85,317	167,477	393,107	82,762	28,243,915,880
入院	国保	378,435,370	783	-	9,286	483,315	-	40,753	2,270,612,220
	社保 入院合計	1,624,946,340	3,238	2,141	31,833	501,836	758,966	51,046	6,499,785,360
	内科	812,116,810	1,762	1,203	12,648	460,906	675,076	64,209	3,248,467,240
	DPC	812,829,530	1,476	1,047	19,185	550,698	776,341	42,368	3,251,318,120
外来	国保(調剤含まず)	952,111,040	12,396	-	18,169	76,808	-	52,403	5,712,666,240
	社保(調剤含む)	5,436,032,630	38,923	17,685	53,484	139,661	307,381	101,638	21,744,130,520

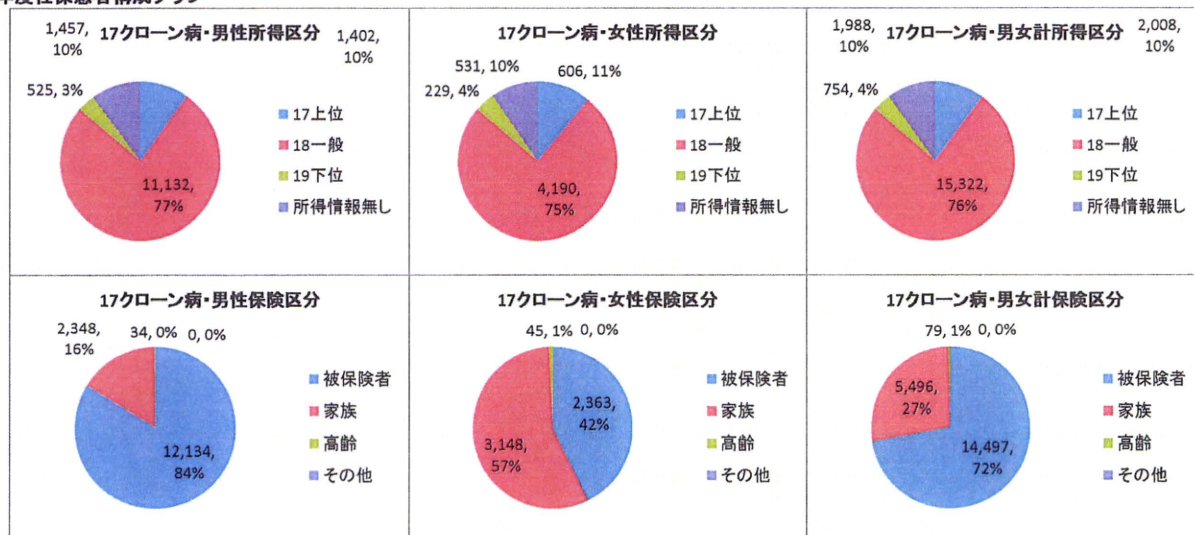
平成22年度		請求金額 (円)	レセプト枚数 (枚)	患者数 (人)	診療実日数 (日)	レセプトあたり 請求額(円)	患者あたり 請求額(円)	診療1日あたり 請求額(円)	年間換算請求額 (円)
入外合計	国保	-	-	-	-	-	-	-	-
	社保(3ヶ月)	8,407,835,350	46,170	20,048	88,194	182,106	419,385	95,333	33,631,341,400
入院	国保	-	-	-	-	-	-	-	-
	社保 入院合計	1,624,792,590	3,221	2,175	29,294	504,437	747,031	55,465	6,499,170,360
	内科	833,642,190	1,770	1,227	12,271	470,984	679,415	67,936	3,334,568,760
	DPC	791,150,400	1,451	1,083	17,023	545,245	730,517	46,475	3,164,601,600
外来	国保(調剤含まず)	-	-	-	-	-	-	-	-
	社保(調剤含む)	6,783,042,760	42,949	19,799	58,900	157,932	342,595	115,162	27,132,171,040

所得区分別患者構成【社保】

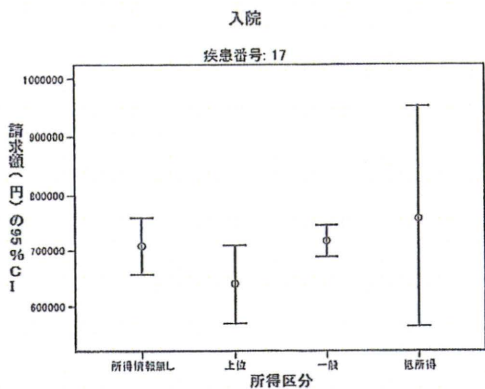
平成21年度		保険区分(人)					請求額合計 (円)	患者あたり 請求額(円)
所得区分		被保険者	家族	高齢	その他	合計		
17上位	総数	556	639	7	0	1,202	420,190,230	349,576
	男	535	293	6	0	834	295,397,170	354,193
	女	21	346	1	0	368	124,793,060	339,112
18一般	総数	8,857	3,170	33	0	12,060	4,689,027,630	388,808
	男	7,406	1,341	15	0	8,762	3,545,289,780	404,621
	女	1,451	1,829	18	0	3,298	1,143,737,850	346,797
19下位	総数	300	104	0	0	404	178,012,430	440,625
	男	205	63	0	0	268	126,564,060	472,254
	女	95	41	0	0	136	51,448,370	378,297
所得情報無し	総数	3,102	1,175	17	0	4,294	1,773,748,680	413,076
	男	2,602	485	10	0	3,097	1,342,433,440	433,463
	女	500	690	7	0	1,197	431,315,240	360,330
合計	総数	12,815	5,088	57	0	17,960	7,060,978,970	393,150
	男	10,748	2,182	31	0	12,961	5,309,684,450	409,666
	女	2,067	2,906	26	0	4,999	1,751,294,520	350,329

平成22年度		保険区分(人)					請求額合計 (円)	患者あたり 請求額(円)
所得区分		被保険者	家族	高齢	その他	合計		
17上位	総数	974	1,029	5	0	2,008	786,288,270	391,578
	男	919	478	5	0	1,402	569,153,170	405,958
	女	55	551	0	0	606	217,135,100	358,309
18一般	総数	11,441	3,817	64	0	15,322	6,397,445,240	417,533
	男	9,515	1,592	25	0	11,132	4,836,610,070	434,478
	女	1,926	2,225	39	0	4,190	1,560,835,170	372,514
19下位	総数	582	171	1	0	754	345,364,870	458,044
	男	428	96	1	0	525	257,409,930	490,305
	女	154	75	0	0	229	87,954,940	384,083
所得情報無し	総数	1,500	479	9	0	1,988	864,868,000	435,044
	男	1,272	182	3	0	1,457	654,663,520	449,323
	女	228	297	6	0	531	210,204,480	395,865
合計	総数	14,497	5,496	79	0	20,072	8,393,966,380	418,193
	男	12,134	2,348	34	0	14,516	6,317,836,690	435,233
	女	2,363	3,148	45	0	5,556	2,076,129,690	373,673

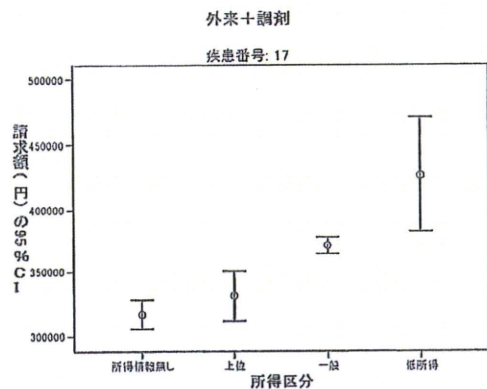
平成22年度社保患者構成グラフ



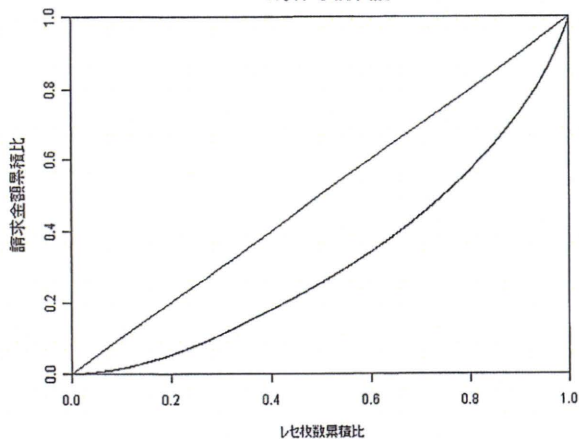
社保所得別医療費の比較



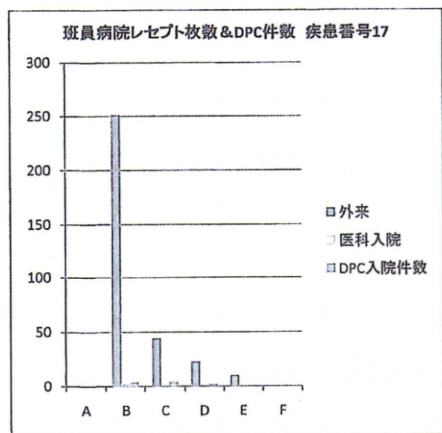
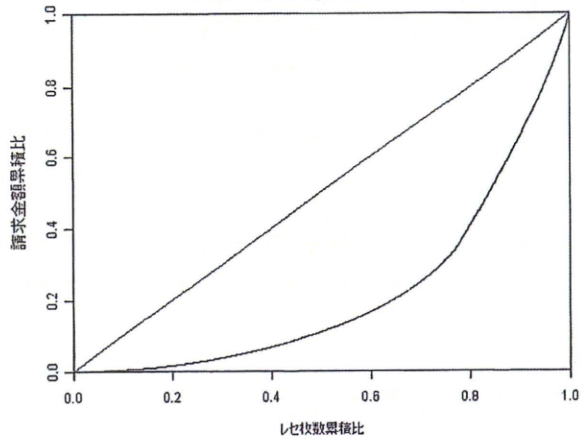
社保所得別医療費の比較



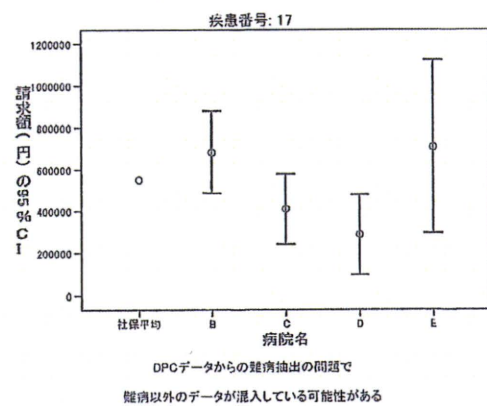
ローレンツ曲線 保険請求金額
17クローン病入院



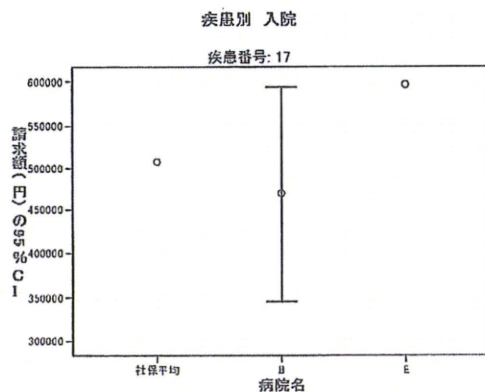
ローレンツ曲線 保険請求金額
17クローン病 外来(調剤込。社保のみ。)



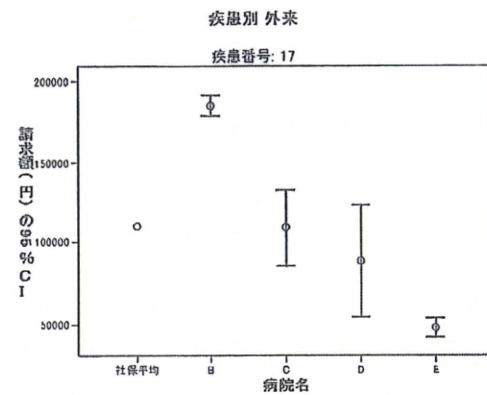
班員病院 DPC入院あたり請求額の比較



班員病院レセプトあたり請求額



班員病院レセプトあたり請求額



20パーキンソン病関連疾患

使用データ 平成21年度:国保データ(平成21年3月、10月の2カ月分)、社保データ(平成21年12月～平成23年2月の3ヶ月分)
平成22年度:社保データ(平成23年2月～4月の3ヶ月分)

医療費集計【国保・社保データ】

平成21年度		請求金額 (円)	レセプト枚数 (枚)	患者数 (人)	診療実日数 (日)	レセプトあたり 請求額(円)	患者あたり 請求額(円)	診療1日あたり 請求額(円)	年間換算請求額 (円)
入外合計	国保(2ヶ月)	12,105,872,880	104,351	-	681,191	116,011	-	17,772	72,635,237,280
	社保(3ヶ月)	2,369,350,480	20,506	8,514	76,522	115,544	278,289	30,963	9,477,401,920
入院	国保	10,558,024,550	21,538	-	546,548	490,205	-	19,318	63,348,147,300
	社保 入院合計	1,196,994,760	1,991	1,002	47,285	601,203	1,194,606	25,314	4,787,979,040
	内科	859,649,230	1,578	745	40,731	544,771	1,153,892	21,106	3,438,596,920
	DPC	337,345,530	413	300	6,554	816,817	1,124,485	51,472	1,349,382,120
外来	国保(調剤含まず)	1,547,848,330	82,813	-	134,643	18,691	-	11,496	9,287,089,980
	社保(調剤含む)	1,172,355,720	18,515	7,996	29,237	63,319	146,618	40,098	4,689,422,880

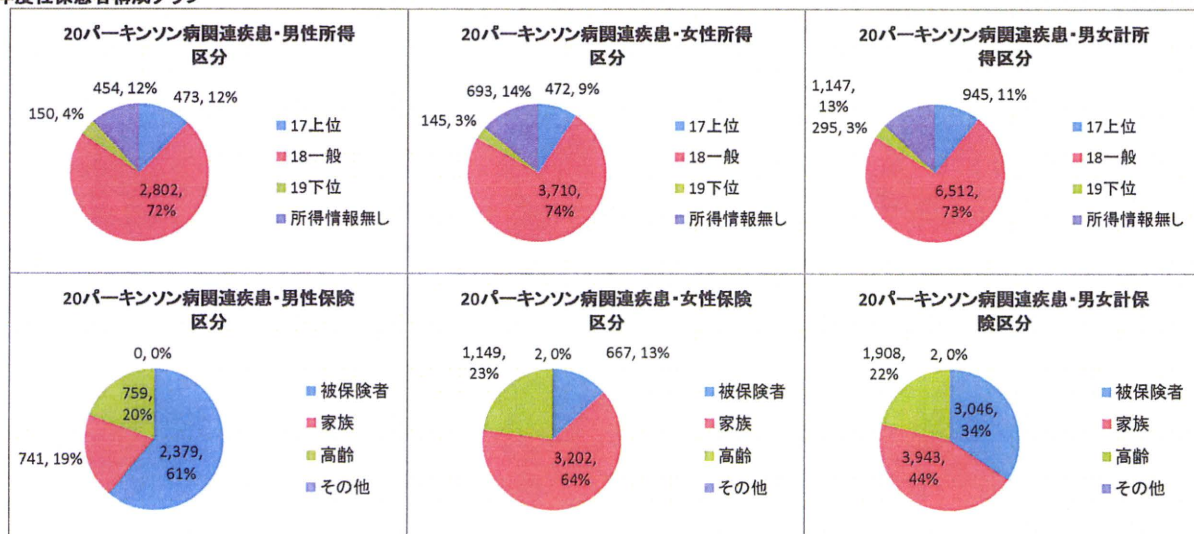
平成22年度		請求金額 (円)	レセプト枚数 (枚)	患者数 (人)	診療実日数 (日)	レセプトあたり 請求額(円)	患者あたり 請求額(円)	診療1日あたり 請求額(円)	年間換算請求額 (円)
入外合計	国保	-	-	-	-	-	-	-	-
	社保(3ヶ月)	2,506,695,470	21,964	8,845	79,693	114,127	283,403	31,454	10,026,781,880
入院	国保	-	-	-	-	-	-	-	-
	社保 入院合計	1,238,458,030	2,102	1,004	48,357	589,181	1,233,524	25,611	4,953,832,120
	内科	896,997,130	1,695	753	42,513	529,202	1,191,231	21,099	3,587,988,520
	DPC	341,460,900	407	298	5,844	838,970	1,145,842	58,429	1,365,843,600
外来	国保(調剤含まず)	-	-	-	-	-	-	-	-
	社保(調剤含む)	1,268,237,440	19,862	8,357	31,336	63,852	151,758	40,472	5,072,949,760

所得区分別患者構成【社保】

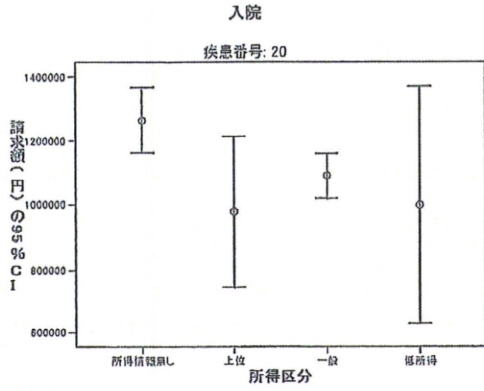
平成21年度		保険区分(人)					請求額合計 (円)	患者あたり 請求額(円)
所得区分	被保険者	家族	高齢	その他	合計			
17上位	総数	227	307	150	0	684	154,351,950	225,661
	男	207	17	100	0	324	67,946,820	209,712
	女	20	290	50	0	360	86,405,130	240,014
18一般	総数	1,822	2,382	1,236	0	5,440	1,362,160,620	250,397
	男	1,437	460	463	0	2,360	591,719,990	250,729
	女	385	1,922	773	0	3,080	770,440,630	250,143
19下位	総数	70	89	38	0	197	52,376,510	265,871
	男	52	31	11	0	94	28,997,720	308,486
	女	18	58	27	0	103	23,378,790	226,979
所得情報無し	総数	793	934	461	2	2,190	800,461,400	365,507
	男	554	182	171	0	907	346,295,470	381,803
	女	239	752	290	2	1,283	454,165,930	353,987
合計	総数	2,912	3,712	1,885	2	8,511	2,369,350,480	278,387
	男	2,250	690	745	0	3,685	1,034,960,000	280,858
	女	662	3,022	1,140	2	4,826	1,334,390,480	276,500

平成22年度		保険区分(人)					請求額合計 (円)	患者あたり 請求額(円)
所得区分	被保険者	家族	高齢	その他	合計			
17上位	総数	392	420	133	0	945	255,872,410	270,764
	男	353	30	90	0	473	136,477,420	288,536
	女	39	390	43	0	472	119,394,990	252,955
18一般	総数	2,143	2,924	1,445	0	6,512	1,823,056,880	279,953
	男	1,666	579	557	0	2,802	780,703,390	278,624
	女	477	2,345	888	0	3,710	1,042,353,490	280,958
19下位	総数	94	133	68	0	295	63,667,690	215,823
	男	72	47	31	0	150	33,285,760	221,905
	女	22	86	37	0	145	30,381,930	209,531
所得情報無し	総数	417	466	262	2	1,147	358,355,160	312,428
	男	288	85	81	0	454	140,906,380	310,366
	女	129	381	181	2	693	217,448,780	313,779
合計	総数	3,046	3,943	1,908	2	8,899	2,500,952,140	281,037
	男	2,379	741	759	0	3,879	1,091,372,950	281,354
	女	667	3,202	1,149	2	5,020	1,409,579,190	280,793

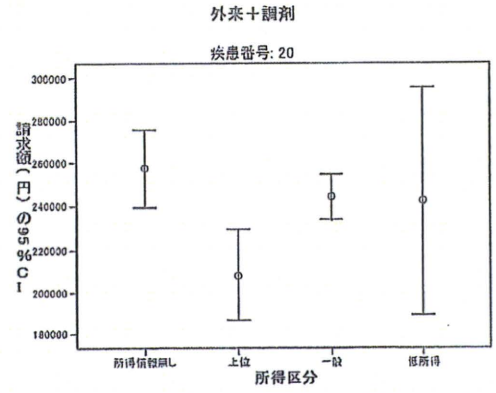
平成22年度社保患者構成グラフ



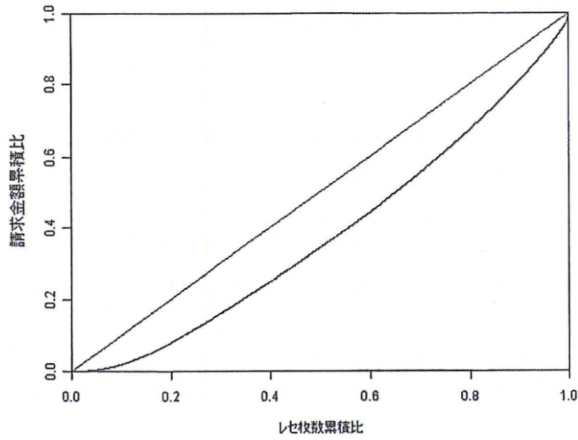
社保所得別医療費の比較



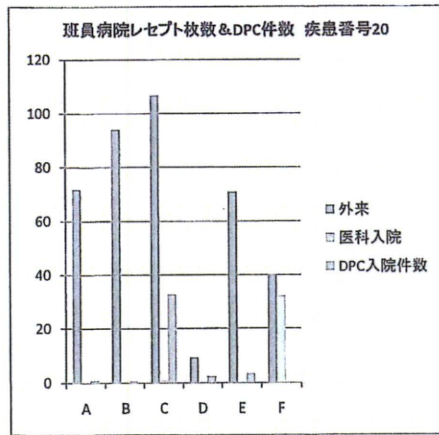
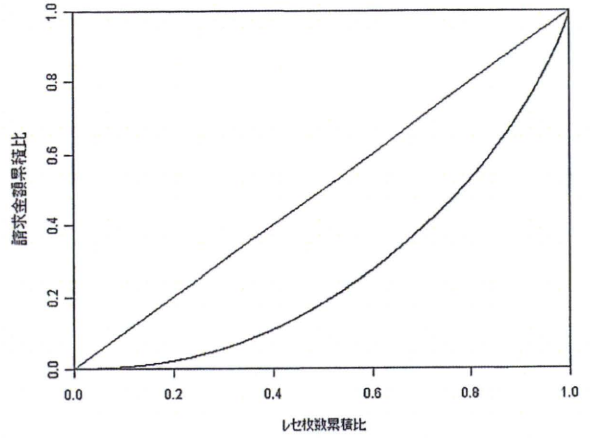
社保所得別医療費の比較



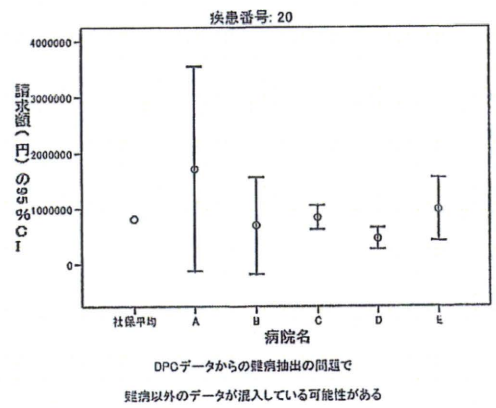
ローレンツ曲線 保険請求金額
20パーキンソン病関連疾患 入院



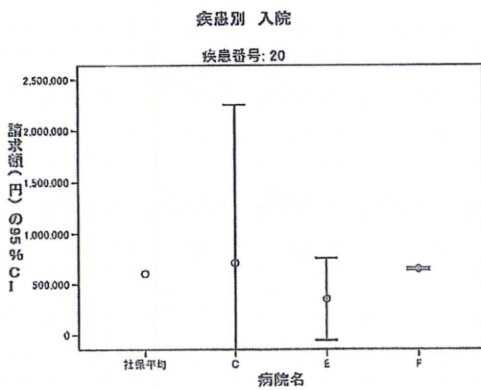
ローレンツ曲線 保険請求金額
20パーキンソン病関連疾患 外来(調剤込。社保のみ。)



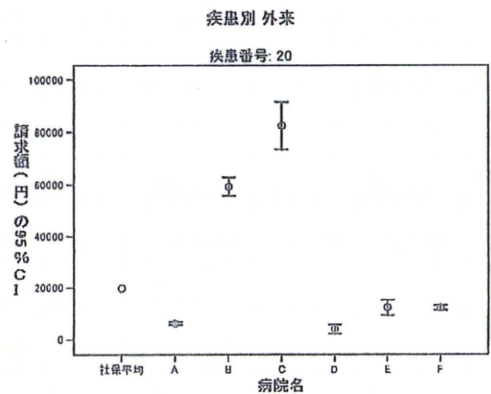
班員病院 DPC入院あたり請求額の比較



班員病院レセプトあたり請求額



班員病院レセプトあたり請求額



26特発性拡張型(うっ血型)心筋症

使用データ 平成21年度:国保データ(平成21年3月、10月の2カ月分)、社保データ(平成21年12月～平成23年2月の3ヶ月分)
平成22年度:社保データ(平成23年2月～4月の3ヶ月分)

医療費集計【国保・社保データ】

平成21年度		請求金額 (円)	レセプト枚数 (枚)	患者数 (人)	診療実日数 (日)	レセプトあたり 請求額(円)	患者あたり 請求額(円)	診療1日当たり 請求額(円)	年間換算請求額 (円)
入外合計	国保(2ヶ月)	670,690,210	15,857	-	30,951	42,296	-	21,669	4,024,141,260
	社保(3ヶ月)	1,183,106,090	14,292	6,818	27,290	82,781	173,527	43,353	4,732,424,360
入院	国保	379,400,580	606	-	11,436	626,074	-	33,176	2,276,403,480
	社保	651,163,540	608	379	10,139	1,070,993	1,718,110	64,224	2,604,654,160
	入院合計	345,389,880	277	164	6,097	1,246,895	2,106,036	56,649	1,381,559,520
	医科	305,773,660	331	241	4,042	923,787	1,268,770	75,649	1,223,094,640
	DPC	291,289,630	15,251	-	19,515	19,100	-	14,926	1,747,737,780
外来	国保(調剤含まず)	531,942,550	13,684	6,704	17,151	38,873	79,347	31,015	2,127,770,200
	社保(調剤含む)	-	-	-	-	-	-	-	-

平成22年度

平成22年度		請求金額 (円)	レセプト枚数 (枚)	患者数 (人)	診療実日数 (日)	レセプトあたり 請求額(円)	患者あたり 請求額(円)	診療1日当たり 請求額(円)	年間換算請求額 (円)
入外合計	国保	-	-	-	-	-	-	-	-
	社保(3ヶ月)	1,430,393,670	16,852	7,837	32,533	84,880	182,518	43,967	5,721,574,680
入院	国保	-	-	-	-	-	-	-	-
	社保	839,631,240	780	470	13,128	1,076,450	1,786,449	63,957	3,358,524,960
	入院合計	374,148,260	357	212	7,460	1,048,034	1,764,850	50,154	1,496,593,040
	医科	465,482,980	423	300	5,668	1,100,433	1,551,610	82,125	1,861,931,920
	DPC	-	-	-	-	-	-	-	-
外来	国保(調剤含まず)	-	-	-	-	-	-	-	-
	社保(調剤含む)	590,762,430	16,072	7,722	19,405	36,757	76,504	30,444	2,363,049,720

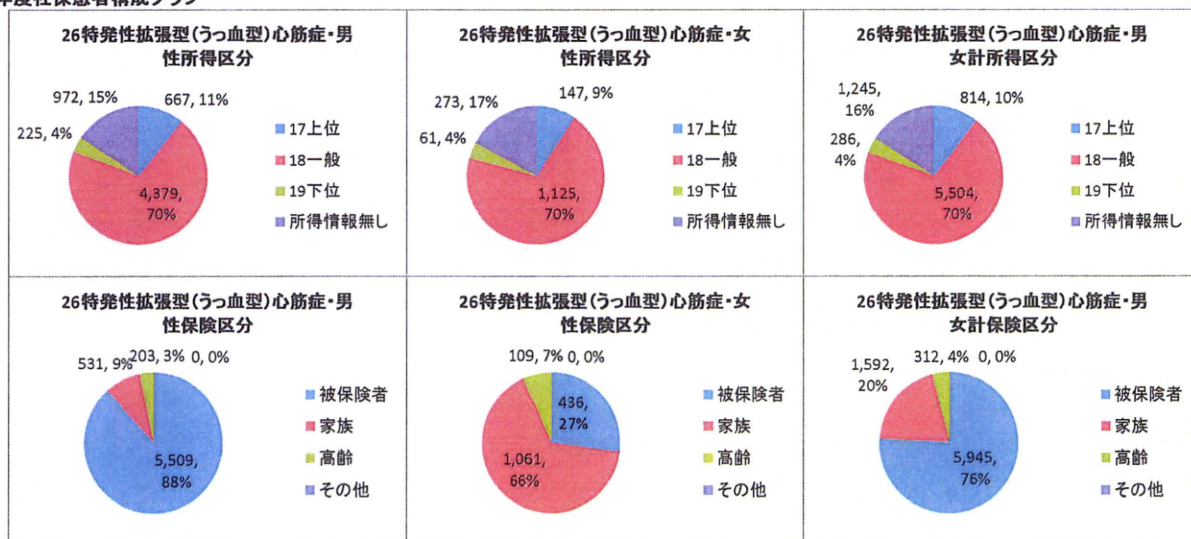
所得区分別患者構成【社保】

平成21年度		保険区分(人)					請求額合計 (円)	患者あたり 請求額(円)
所得区分		被保険者	家族	高齢	その他	合計		
17上位	総数	389	99	23	0	511	97,747,420	191,287
	男	377	20	15	0	412	71,464,040	173,456
	女	12	79	8	0	99	26,283,380	265,489
18一般	総数	3,030	886	156	0	4,072	626,528,080	153,862
	男	2,784	298	100	0	3,182	498,477,650	156,655
	女	246	588	56	0	890	128,050,430	143,877
19下位	総数	95	27	8	0	130	15,570,010	119,769
	男	87	16	5	0	108	12,384,150	114,668
	女	8	11	3	0	22	3,185,860	144,812
所得情報無し	総数	1,590	432	81	0	2,103	443,260,580	210,775
	男	1,494	147	46	0	1,687	290,331,580	172,099
	女	96	285	35	0	416	152,929,000	367,618
合計	総数	5,104	1,444	268	0	6,816	1,183,106,090	173,578
	男	4,742	481	166	0	5,389	872,657,420	161,933
	女	362	963	102	0	1,427	310,448,670	217,553

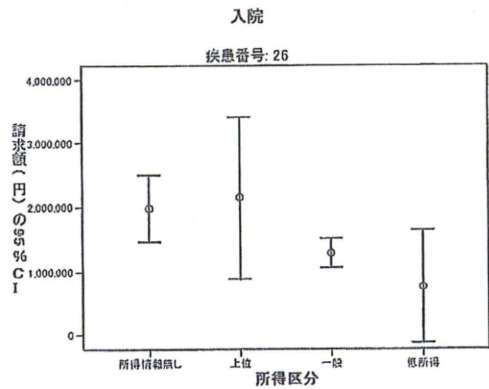
平成22年度

平成22年度		保険区分(人)					請求額合計 (円)	患者あたり 請求額(円)
所得区分		被保険者	家族	高齢	その他	合計		
17上位	総数	638	154	22	0	814	144,808,890	177,898
	男	620	30	17	0	667	127,488,280	191,137
	女	18	124	5	0	147	17,320,610	117,827
18一般	総数	4,144	1,137	223	0	5,504	1,066,630,710	193,792
	男	3,832	399	148	0	4,379	825,141,860	188,432
	女	312	738	75	0	1,125	241,488,850	214,657
19下位	総数	210	62	14	0	286	61,321,670	214,411
	男	184	36	5	0	225	48,097,040	213,765
	女	26	26	9	0	61	13,224,630	216,797
所得情報無し	総数	953	239	53	0	1,245	157,797,930	126,745
	男	873	66	33	0	972	122,223,760	125,745
	女	80	173	20	0	273	35,574,170	130,308
合計	総数	5,945	1,592	312	0	7,849	1,430,559,200	182,260
	男	5,509	531	203	0	6,243	1,122,950,940	179,874
	女	436	1,061	109	0	1,606	307,608,260	191,537

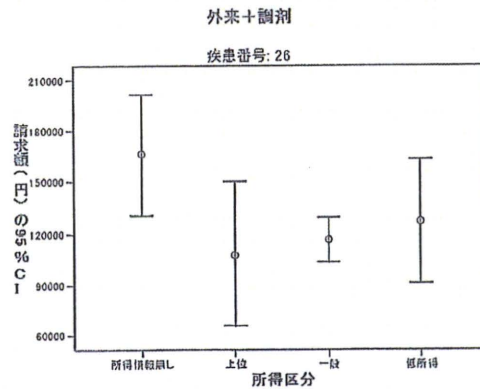
平成22年度社保患者構成グラフ



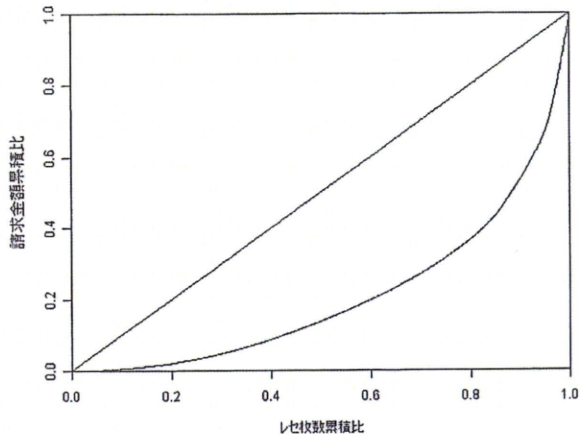
社保所得別医療費の比較



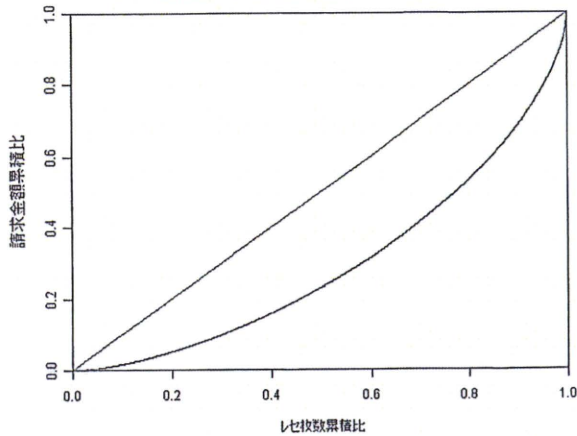
社保所得別医療費の比較



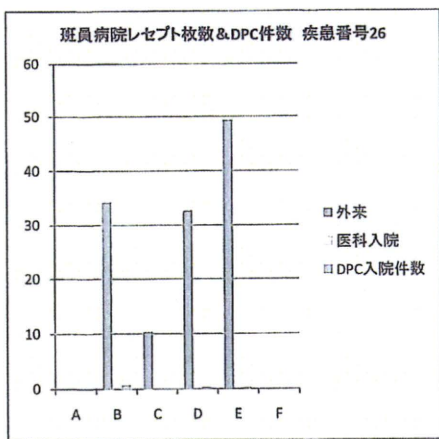
ローレンツ曲線 保険請求金額
26特発性拡張型(うっ血型)心筋症 入院



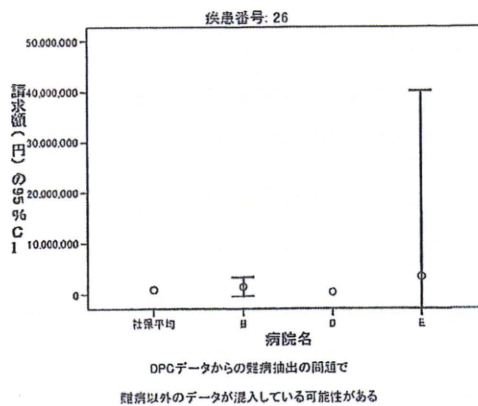
ローレンツ曲線 保険請求金額
26特発性拡張型(うっ血型)心筋症 外来(調剤込。社保のみ。)



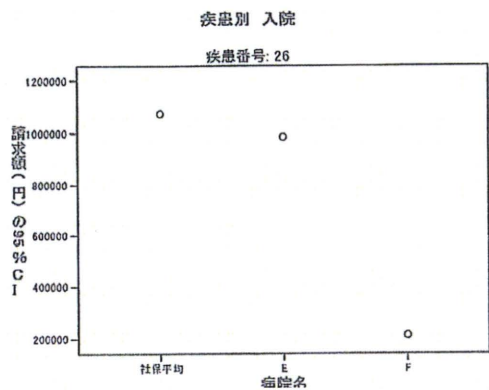
班員病院レセプト枚数&DPC件数 疾患番号26



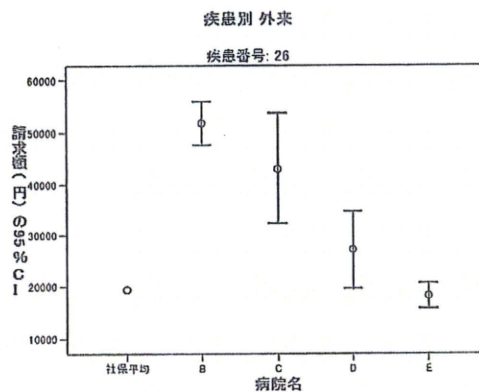
班員病院 DPC入院あたり請求額の比較



班員病院レセプトあたり請求額



班員病院レセプトあたり請求額



特定疾患登録者における月あたり受診率

疾患名	登録者数(H21年)	月あたり受診者数			受診割合(※2)
		社保患者数	国保患者数(※1)	社保・国保計	
全45疾患	679,311	132,738	210,890	343,627	50.6%
18難治性肝炎のうち劇症肝炎	266	91	329	420	157.8%
21アミロイドーシス	1,419	772	465	1,237	87.2%
41亜急性硬化性全脳炎	95	52	24	76	80.1%
44ライゾーム病	729	298	207	505	69.3%
39原発性肺高血圧症	1,272	457	412	869	68.3%
35原発性免疫不全症候群	1,162	514	274	788	67.8%
25ウェゲナー肉芽腫症	1,607	431	621	1,052	65.5%
19悪性関節リウマチ	6,049	1,213	2,709	3,921	64.8%
4全身性エリテマトーデス	57,253	19,611	16,583	36,195	63.2%
8筋萎縮性側索硬化症	8,490	1,167	4,177	5,344	63.0%
6再生不良性貧血	9,479	2,205	3,697	5,902	62.3%
43特発性慢性肺血栓栓症(肺高血圧型)	1,105	218	469	687	62.2%
15天疱瘡	4,557	1,109	1,692	2,800	61.5%
38プリオン病	424	53	201	254	60.0%
34混合性結合組織病	9,015	2,873	2,518	5,391	59.8%
17クローン病	30,891	12,556	5,887	18,443	59.7%
29膿疱性乾癬	1,635	443	532	975	59.6%
11結節性動脈周囲炎	7,186	1,164	3,107	4,271	59.4%
42バット・キアリ(Budd-Chiari)症候群	248	74	73	147	59.4%
9強皮症/皮膚筋炎及び多発性筋炎	41,647	8,797	15,865	24,662	59.2%
23ハンチントン病	796	97	368	465	58.4%
2多発性硬化症	14,227	4,388	3,848	8,236	57.9%
27多系統萎縮症	11,118	1,256	5,038	6,294	56.6%
13大動脈炎症候群	5,572	1,424	1,729	3,152	56.6%
36特発性間質性肺炎	5,681	640	2,553	3,192	56.2%
45副腎白質ジストロフィー	176	44	55	99	56.1%
3重症筋無力症	17,125	3,592	6,005	9,597	56.0%
1ベーチェット病	17,693	4,493	5,406	9,899	56.0%
5スモン	1,756	48	900	948	54.0%
26特発性拡張型(うっ血型)心筋症	22,133	4,447	7,400	11,847	53.5%
10特発性血小板減少性紫斑病	22,852	4,934	7,050	11,984	52.4%
7サルコイドーシス	20,149	3,646	6,650	10,296	51.1%
20パーキンソン病関連疾患	104,393	6,122	46,730	52,852	50.6%
16脊髄小脳変性症	23,233	2,698	8,820	11,518	49.6%
31原発性胆汁性肝硬変	17,055	2,887	5,402	8,290	48.6%
14ピュルガー病(バージャー病)	7,590	1,226	2,431	3,657	48.2%
28表皮水疱症(接合部型及び栄養障害型)	329	93	58	151	45.8%
30広範脊柱管狭窄症	3,986	284	1,471	1,755	44.0%
12潰瘍性大腸炎	113,305	29,544	18,064	47,607	42.0%
22後縦靭帯骨化症	29,289	2,352	9,258	11,609	39.6%
24モヤモヤ病(ウイリス動脈輪閉塞症)	12,885	2,730	2,270	5,000	38.8%
40神経線維腫症 I 型/神経線維腫症II型	2,989	543	571	1,114	37.3%
32重症急性膵炎	1,185	172	228	400	33.8%
37網膜色素変性症	25,950	1,941	5,136	7,077	27.3%
33特発性大腿骨頭壊死症	13,315	1,479	2,093	3,572	26.8%

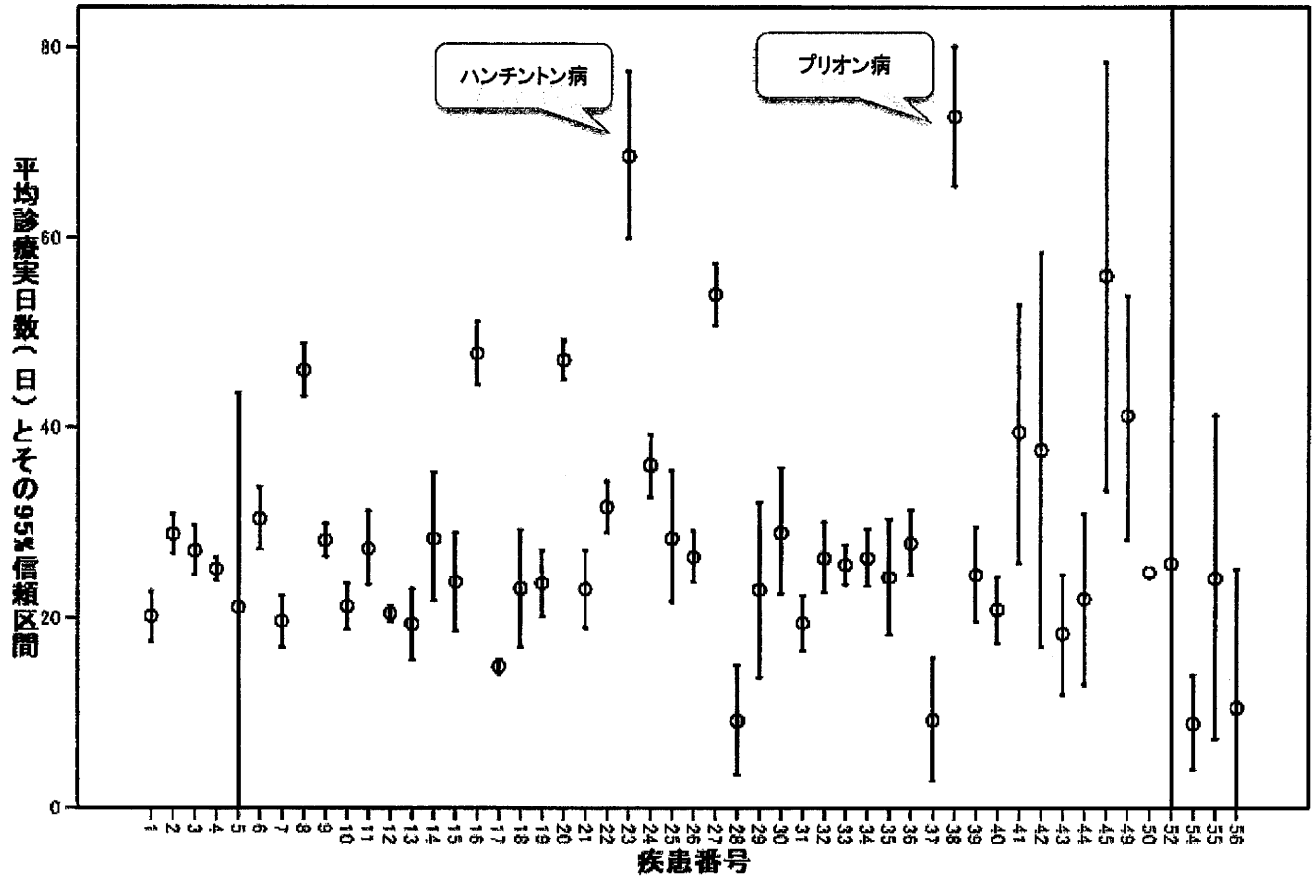
※1) 国保患者数は、(患者数/レセプト枚数)の比率が社保の比率と同様であるとして、国保レセプト枚数から推計した。

※2) 国保患者数は推計値のため、必ずしも受診割合が100%以下とはなっていない。

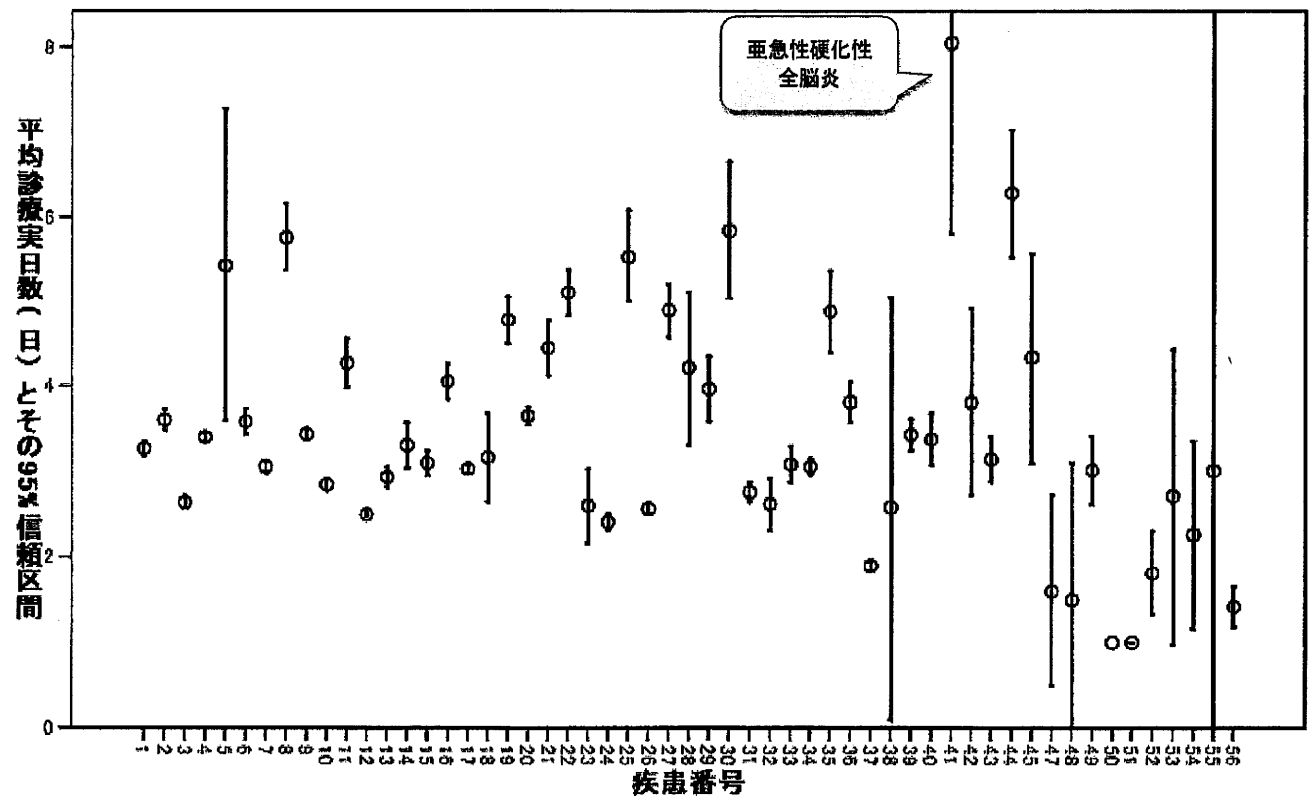
社保データ3か月分における、実患者一人当たりの診療実日数 平均値

	入院診療実日数(日) 最大92日			外来診療実日数(日) 最大92日		
	平均値	度数	標準 偏差	平均値	度数	標準 偏差
01ベーチェット病	20.2	298	23.9	3.3	6775	3.4
02多発性硬化症	29.2	731	28.1	3.6	6199	4.8
03重症筋無力症	27.4	336	24.4	2.6	5566	2.8
04全身性エリテマトーデス	25.4	1,460	24.3	3.4	27660	4.1
05スモン	21.2	6	21.3	5.4	66	7.5
06再生不良性貧血	30.7	265	26.5	3.6	3096	4.3
07サルコイドーシス	19.7	209	20.2	3.1	5813	2.9
08筋萎縮性側索硬化症	46.1	552	33.8	5.8	1201	6.9
09強皮症／皮膚筋炎及び多発性筋炎	28.5	794	25.1	3.4	12560	4.0
10特発性血小板減少性紫斑病	21.3	279	21.1	2.8	7833	3.1
11結節性動脈周囲炎	27.6	160	25.1	4.3	1565	5.8
12潰瘍性大腸炎	20.5	1,563	18.1	2.5	47185	2.3
13大動脈炎症候群	19.3	100	19.1	2.9	2156	2.8
14ピュルガー病(バージャー病)	28.7	61	26.6	3.3	2043	6.2
15天疱瘡	23.9	78	23.6	3.1	1516	3.0
16脊髄小脳変性症	47.9	416	34.6	4.1	3938	6.5
17クローン病	14.9	2,141	16.8	3.0	17685	3.6
18難治性肝炎のうち劇症肝炎	23.2	39	19.6	3.2	130	3.0
19悪性関節リウマチ	23.8	175	24.6	4.8	1465	5.5
20パーキンソン病関連疾患	47.2	1,002	33.1	3.7	7996	4.7
21アミロイドーシス	23.1	130	24.3	4.4	1102	5.4
22後縦靭帯骨化症	31.9	384	26.0	5.1	3672	8.8
23ハンチントン病	68.7	47	29.9	2.6	93	2.1
24モヤモヤ病(ウィリス動脈輪閉塞症)	36.2	448	33.9	2.4	4659	3.2
25ウェゲナー肉芽腫症	28.7	61	26.9	5.5	538	6.3
26特発性拡張型(うっ血型)心筋症	26.7	380	27.3	2.6	6704	2.5
27多系統萎縮症	54.1	417	33.7	4.9	1430	6.3
28表皮水疱症(接合部型及び栄養障害型)	9.3	10	8.0	4.2	139	5.4
29膿疱性乾癬	23.1	27	23.6	4.0	608	4.7
30広範脊柱管狭窄症	29.3	66	26.8	5.8	413	8.3
31原発性胆汁性肝硬変	19.5	185	20.3	2.8	4802	4.0
32重症急性膵炎	26.6	120	21.0	2.6	249	2.4
33特発性大腿骨頭壊死症	25.8	343	20.2	3.1	2683	5.7
34混合性結合組織病	26.6	201	22.0	3.1	4194	3.3
35原発性免疫不全症候群	24.4	71	26.4	4.9	649	6.4
36特発性間質性肺炎	28.1	187	23.8	3.8	754	3.3
37網膜色素変性症	9.4	28	16.6	1.9	3691	1.6
38プリオン病	72.9	60	28.0	2.6	14	4.3
39原発性肺高血圧症	24.7	91	24.7	3.4	558	2.3
40神経線維腫症I型／神経線維腫症II型	20.9	138	21.2	3.4	889	4.7
41亜急性硬化性全脳炎	39.5	28	34.8	8.0	47	7.6
42バット・キアリ(Budd-Chiari)症候群	37.7	12	32.6	3.8	106	5.7
43特発性慢性肺血栓栓症(肺高血圧型)	18.3	37	19.3	3.1	279	2.3
44ライソゾーム病	22.1	50	31.9	6.3	341	7.0
45副腎白質ジストロフィー	56.0	14	38.8	4.3	54	4.6
46家族性高ステロール(ホモ接合体)						
47脊髄性筋萎縮症				1.6	5	0.9
48球脊髄性筋萎縮症				1.5	4	1.0
49慢性炎症性脱髄性多発神経症	41.2	31	34.5	3.0	264	3.3
50肥大性心筋症	25.0	1		1.0	1	
51拘束型心筋症				1.0	2	0.0
52ミトコンドリア病	26.0	2	25.5	1.8	16	0.9
53リンパ脈管筋腫症				2.7	10	2.4
54重症多形滲出性紅斑(急性期)	9.0	5	3.9	2.3	27	2.8
55黄色靭帯骨化症	24.3	3	6.8	3.0	2	2.8
56間脳下垂体機能障害	10.6	5	11.9	1.4	124	1.3
合計	28.2	14,247	27.6	3.1	201571	3.9

社保3か月データにおける 実患者一人当たりの疾患別平均診療実日数(日) 入院



社保3か月データにおける 実患者一人当たりの疾患別平均診療実日数(日) 外来



人口10万人当たりの難病取り扱い施設数(降順)

※分子に国保分が含まれていないので、結果の解釈に注意が必要である。
また、人口構成や疾患構成の違いも交絡要因となりうる。

	人口	実施施設数			10万人当たり施設数			1施設1月あたり レセ枚数	
		入外	入院	外来	入外	入院	外来	入院	外来
北海道	5,489,000	781	194	763	14.2	3.5	13.9	2.4	11.0
青森	1,375,000	136	29	134	9.9	2.1	9.7	2.0	11.3
岩手	1,335,000	207	35	202	15.5	2.6	15.1	2.1	8.7
宮城	2,324,000	250	54	245	10.8	2.3	10.5	3.0	14.9
秋田	1,093,000	129	32	124	11.8	2.9	11.3	2.5	12.0
山形	1,173,000	179	31	173	15.3	2.6	14.7	2.7	8.2
福島	2,030,000	271	42	266	13.3	2.1	13.1	2.4	9.8
茨城	2,920,000	260	61	252	8.9	2.1	8.6	1.9	10.1
栃木	1,977,000	197	33	191	10.0	1.7	9.7	2.9	13.3
群馬	1,970,000	234	56	232	11.9	2.8	11.8	2.1	10.0
埼玉	7,041,000	679	121	659	9.6	1.7	9.4	2.2	8.1
千葉	6,060,000	608	107	594	10.0	1.8	9.8	2.6	10.3
東京	12,596,000	1,198	197	1,163	9.5	1.6	9.2	3.6	12.3
神奈川	8,815,000	836	127	821	9.5	1.4	9.3	2.8	10.8
新潟	2,367,000	314	64	309	13.3	2.7	13.1	2.9	11.9
富山	1,082,000	155	34	147	14.3	3.1	13.6	2.3	10.8
石川	1,156,000	153	45	146	13.2	3.9	12.6	3.0	13.2
福井	798,000	101	22	97	12.7	2.8	12.2	3.0	8.6
山梨	853,000	76	22	74	8.9	2.6	8.7	1.6	8.5
長野	2,126,000	238	48	236	11.2	2.3	11.1	2.4	9.6
岐阜	2,044,000	296	43	292	14.5	2.1	14.3	2.1	8.3
静岡	3,705,000	488	72	476	13.2	1.9	12.8	2.5	9.7
愛知	7,220,000	891	121	872	12.3	1.7	12.1	2.8	8.7
三重	1,823,000	297	50	291	16.3	2.7	16.0	2.5	6.6
滋賀	1,378,000	158	31	154	11.5	2.2	11.2	2.4	9.9
京都	2,581,000	294	73	283	11.4	2.8	11.0	2.7	11.0
大阪	8,638,000	1,147	179	1,117	13.3	2.1	12.9	2.4	7.8
兵庫	5,503,000	848	122	831	15.4	2.2	15.1	2.6	7.4
奈良	1,391,000	173	42	169	12.4	3.0	12.1	2.3	10.2
和歌山	1,000,000	177	33	170	17.7	3.3	17.0	1.6	6.5
鳥取	587,000	100	23	98	17.0	3.9	16.7	2.3	6.9
島根	715,000	127	25	123	17.8	3.5	17.2	2.2	6.9
岡山	1,924,000	336	67	329	17.5	3.5	17.1	2.9	10.1
広島	2,831,000	514	78	507	18.2	2.8	17.9	2.2	7.9
山口	1,444,000	225	50	220	15.6	3.5	15.2	2.4	8.7
徳島	785,000	171	28	167	21.8	3.6	21.3	2.0	6.7
香川	992,000	151	29	149	15.2	2.9	15.0	3.0	10.0
愛媛	1,429,000	203	48	197	14.2	3.4	13.8	1.9	8.9
高知	764,000	113	29	109	14.8	3.8	14.3	2.3	7.7
福岡	5,014,000	913	165	886	18.2	3.3	17.7	2.8	7.8
佐賀	849,000	135	37	129	15.9	4.4	15.2	1.7	8.0
長崎	1,424,000	269	57	260	18.9	4.0	18.3	2.5	9.7
熊本	1,806,000	331	92	318	18.3	5.1	17.6	2.6	9.4
大分	1,187,000	240	70	231	20.2	5.9	19.5	2.0	7.8
宮崎	1,129,000	180	46	173	15.9	4.1	15.3	2.0	7.4
鹿児島	1,703,000	385	80	371	22.6	4.7	21.8	2.4	5.4
沖縄	1,375,000	125	30	118	9.1	2.2	8.6	3.1	11.4
全国	125,821,000	16,289	3,074	15,868	12.9	2.4	12.6	2.5	9.4

人口は「平成21年10月1日現在推計人口」(総務省統計局)より