

表3 性比の推移(1984,88,92,97,2002,08年度)、疾患別

	年度					
	1984	1988	1992	1997	2002	2008
合計	0.47	0.57	0.60	0.66	0.68	0.71
1 ベーチェット病	0.63	0.72	0.73	0.74	0.74	0.75
2 多発性硬化症	0.37	0.44	0.46	0.46	0.45	0.41
3 重症筋無力症	0.37	0.42	0.43	0.45	0.49	0.53
4 全身性エリテマトーデス	0.07	0.08	0.09	0.10	0.11	0.12
5 スモン	0.28	0.29	0.29	0.29	0.31	0.31
6 再生不良性貧血	0.64	0.71	0.72	0.70	0.69	0.67
7 サルコイドーシス	0.32	0.41	0.44	0.46	0.43	0.39
8 筋萎縮性側索硬化症	1.44	1.59	1.73	1.62	1.46	1.35
9 強皮症・皮膚筋炎及び多発性筋炎	0.18	0.22	0.22	0.23	0.23	0.22
10 特発性血小板減少性紫斑病	0.45	0.46	0.44	0.44	0.43	0.43
11 結節性動脈周囲炎	0.81	0.75	0.75	0.78	0.75	0.71
12 潰瘍性大腸炎	0.68	0.88	0.95	1.02	1.07	1.15
13 大動脈炎症候群	0.07	0.07	0.07	0.08	0.10	0.10
14 ビュルガー病	7.82	8.49	7.99	7.72	7.25	6.91
15 天疱瘡	0.48	0.58	0.60	0.66	0.64	0.66
16 脊髄小脳変性症	1.03	1.07	1.06	1.05	0.99	0.95
17 クロウン病	1.47	1.79	2.06	2.18	2.19	2.32
18 難治性肝炎のうち劇症肝炎	0.94	0.98	0.97	1.07	1.26	1.18
19 悪性関節リウマチ	0.17	0.22	0.26	0.32	0.35	0.40
20 パーキンソン病関連疾患	0.65	0.67	0.66	0.68	0.67	0.69
21 アミロイドーシス	0.75	0.89	0.88	0.78	0.74	0.96
22 後縦靭帯骨化症	1.38	1.73	1.76	1.92	1.94	2.01
24 モヤマヤ病(ウイルス動脈閉塞症)	1.14	0.88	0.85	0.92	0.94	0.77
24 ウィルス動脈閉塞症(モヤマヤ病)	0.60	0.61	0.58	0.57	0.53	0.50
25 ウェゲナー肉芽腫症	0.61	0.75	0.76	0.83	0.86	0.93
26 特発性拡張型心筋症	1.88	2.32	2.49	2.58	2.78	2.94
27 多系統萎縮症		2.61	3.31	2.82	2.25	1.03
28 表皮水疱症		1.08	0.96	0.92	0.85	0.71
29 膿疱性乾癬		0.91	0.88	0.97	1.02	1.03
30 広範脊柱管狭窄症		5.33	2.55	2.51	2.11	2.08
31 原発性胆汁性肝硬変			0.11	0.12	0.13	0.14
32 重症急性膵炎			2.81	2.65	2.16	2.04
33 特発性大腿骨頭壊死症			2.50	1.99	1.67	1.38
34 混合性結合組織病			0.07	0.09	0.09	0.08
35 原発性免疫不全症候群				2.14	1.99	1.86
36 特発性間質性肺炎				1.78	1.61	1.80
37 網膜色素変性症				0.77	0.76	0.73
38 プリオン病				0.52	0.53	0.58
39 原発性肺高血圧症				0.35	0.41	0.43
40 神経線維腫症 I 型					0.81	0.80
41 亜急性硬化性全脳炎					1.27	1.38
42 バッド・キアリ(Budd-Chiari)症候群					1.04	0.96
43 特発性慢性肺血栓塞栓症(肺高血圧型)					0.43	0.34
44 ラインゾーム病					1.89	1.45
45 副腎白質ジストロフィー					8.21	19.88

注)2003年10月より

*1 パーキンソン病に20_1進行性核上性麻痺及び20_2大脳皮質基底核変性症を加え、「20パーキンソン病関連疾患」と疾患名が変更された。

*2 シャイ・ドレーガー症候群に線条体黒質変性症及びオリブ橋小脳萎縮症(16脊髄小脳変性症から移行)を加え、「27多系統萎縮症」と疾患名が変更された。

表4 2008年度受給者数、疾患別、性・年齢別

男

	合計	0～9歳	10～19歳	20～29歳	30～39歳	40～49歳	50～59歳	60～69歳	70歳以上
合計	269,417	946	4,893	16,839	32,194	33,149	41,915	61,116	78,365
1 ベーチェット病	7,429	3	50	372	1,180	1,320	1,725	1,740	1,039
2 多発性硬化症	3,897	8	104	360	990	879	746	536	274
3 重症筋無力症	5,677	68	101	208	451	626	1,059	1,484	1,680
4 全身性エリテマトーデス	5,995	9	219	715	1,183	965	949	961	994
5 スモン	428	-	-	-	-	5	19	88	316
6 再生不良性貧血	3,724	104	232	348	385	320	467	799	1,069
7 サルコイドーシス	5,421	6	8	363	1,147	878	814	1,186	1,019
8 筋萎縮性側索硬化症	4,766	1	1	15	85	262	841	1,717	1,844
9 強皮症・皮膚筋炎及び多発性筋炎	7,161	36	103	166	424	680	1,449	2,194	2,109
10 特発性血小板減少性紫斑病	6,914	245	318	309	444	504	902	1,616	2,576
11 結節性動脈周囲炎	2,687	-	10	39	116	165	368	806	1,183
12 潰瘍性大腸炎	56,108	32	1,576	7,038	12,587	11,758	9,533	7,737	5,847
13 大動脈炎症候群	506	2	13	41	71	79	102	114	84
14 ビュルガー病	6,804	-	3	84	360	713	1,461	2,278	1,905
15 天疱瘡	1,728	1	6	18	95	188	378	483	559
16 脊髄小脳変性症	10,809	5	81	227	573	863	1,867	3,305	3,888
17 クロウン病	20,473	20	828	4,401	7,309	4,705	1,944	834	432
18 難治性肝炎のうち劇症肝炎	139	18	19	6	23	17	17	25	14
19 悪性関節リウマチ	1,674	-	-	24	53	89	318	625	565
20 パーキンソン病関連疾患	40,006	1	2	11	93	530	2,686	10,115	26,568
21 アミロイドーシス	648	-	-	5	35	44	100	227	237
22 後縦靭帯骨化症	18,591	1	-	12	168	730	2,669	6,133	8,878
23 ハンチントン病	332	-	-	2	24	55	86	102	63
24 モヤマヤ病(ウィリス動脈輪閉塞症)	4,091	179	579	447	630	665	736	630	225
25 ウェゲナー肉芽腫症	727	-	3	30	53	80	158	222	181
26 特発性拡張型心筋症	15,685	15	46	234	1,031	2,280	3,676	4,659	3,744
27 多系統萎縮症	5,446	-	3	5	33	144	856	2,106	2,299
28 表皮水疱症	134	21	28	19	22	15	14	11	4
29 膿疱性乾癬	811	10	10	32	100	128	164	196	171
30 広範脊柱管狭窄症	2,454	-	2	10	39	84	307	730	1,282
31 原発性胆汁性肝硬変	1,975	-	2	17	40	123	432	673	688
32 重症急性膵炎	759	3	8	28	100	137	151	155	177
33 特発性大腿骨頭壊死症	7,412	-	9	228	1,013	1,572	2,008	1,714	868
34 混合性結合組織病	667	3	12	60	114	99	135	143	101
35 原発性免疫不全症候群	727	62	149	254	171	49	24	12	6
36 特発性間質性肺炎	3,228	3	4	2	13	46	332	1,094	1,734
37 網膜色素変性症	10,713	15	113	259	586	969	2,039	3,283	3,449
38 クロイツフェルト・ヤコブ病	138	-	-	-	2	7	16	53	60
39 原発性肺高血圧症	343	7	27	67	50	39	43	56	54
40 神経線維腫症Ⅰ型	1,229	57	175	201	209	200	161	152	74
41 亜急性硬化性全脳炎	54	-	17	21	13	2	1	-	-
42 バッド・キアリ(Budd-Chiari)症候群	118	-	4	11	23	16	15	30	19
43 特発性慢性肺血栓塞栓症(肺高血圧型)	249	-	1	8	19	22	67	57	75
44 ライソゾーム病	381	9	19	110	101	62	52	20	8
45 副腎白質ジストロフィー	159	2	8	32	36	35	28	15	3

表4(つづき) 2008年度受給者数、疾患別、性・年齢別

女

	合計	0～9歳	10～19歳	20～29歳	30～39歳	40～49歳	50～59歳	60～69歳	70歳以上
合計	378,187	1,015	5,436	19,657	40,780	43,558	60,961	88,580	118,200
1 ベーチェット病	9,917	3	87	521	1,295	1,604	1,887	2,507	2,013
2 多発性硬化症	9,538	25	161	845	2,265	2,183	1,800	1,471	788
3 重症筋無力症	10,754	117	169	502	1,125	1,222	1,837	2,397	3,385
4 全身性エリテマトーデス	50,277	23	988	4,675	10,155	9,883	10,735	9,044	4,774
5 スモン	1,376	-	-	-	-	5	25	234	1,112
6 再生不良性貧血	5,577	63	208	342	473	507	708	1,231	2,045
7 サルコイドーシス	13,858	2	14	224	910	1,120	2,360	4,427	4,801
8 筋萎縮性側索硬化症	3,519	-	2	8	48	189	547	1,150	1,575
9 強皮症・皮膚筋炎及び多発性筋炎	32,809	65	205	474	1,545	2,940	7,048	10,904	9,628
10 特発性血小板減少性紫斑病	16,031	184	417	1,001	1,749	1,638	2,674	3,877	4,491
11 結節性動脈周囲炎	3,772	3	11	90	196	261	467	982	1,762
12 潰瘍性大腸炎	48,613	47	1,167	5,697	11,123	10,080	8,113	6,974	5,412
13 大動脈炎症候群	4,983	7	75	412	618	701	1,026	1,229	915
14 ビュルガー病	985	-	-	5	60	101	189	352	278
15 天疱瘡	2,613	1	4	30	132	307	597	730	812
16 脊髄小脳変性症	11,430	11	68	214	548	880	1,714	3,286	4,709
17 クローン病	8,828	16	459	1,766	2,607	1,603	1,014	775	588
18 難治性肝炎のうち劇症肝炎	118	11	8	16	17	19	22	20	5
19 悪性関節リウマチ	4,231	-	1	73	184	323	794	1,483	1,373
20 パーキンソン病関連疾患	58,350	3	4	19	76	453	2,712	12,693	42,390
21 アミロイドーシス	675	-	1	6	19	67	126	235	221
22 後縦靭帯骨化症	9,255	-	-	4	57	391	1,432	2,962	4,409
23 ハンテントン病	430	1	3	6	19	64	113	119	105
24 モヤマヤ病(ウィリス動脈輪閉塞症)	8,150	258	811	919	1,355	1,285	1,463	1,409	650
25 ウェゲナー肉芽腫症	784	-	11	34	64	87	149	201	238
26 特発性拡張型心筋症	5,342	27	33	89	217	407	996	1,592	1,981
27 多系統萎縮症	5,291	-	1	5	11	119	788	1,995	2,372
28 表皮水疱症	189	28	41	26	15	32	24	16	7
29 膿疱性乾癬	788	4	12	41	136	121	140	164	170
30 広範脊柱管狭窄症	1,181	-	1	4	12	31	101	285	747
31 原発性胆汁性肝硬変	14,137	-	4	42	257	1,005	3,313	5,002	4,514
32 重症急性膵炎	372	3	5	8	23	30	38	92	173
33 特発性大腿骨頭壊死症	5,390	-	26	244	705	733	914	1,261	1,507
34 混合性結合組織病	7,991	2	101	538	1,411	1,446	1,762	1,721	1,010
35 原発性免疫不全症候群	390	28	60	91	105	48	28	21	9
36 特発性間質性肺炎	1,792	10	3	5	21	37	194	503	1,019
37 網膜色素変性症	14,722	9	84	235	643	1,152	2,499	4,545	5,555
38 クロイツフェルト・ヤコブ病	237	-	-	1	7	6	27	75	121
39 原発性肺高血圧症	797	5	30	107	142	132	128	128	125
40 神経線維腫症Ⅰ型	1,534	53	143	263	334	229	196	215	101
41 亜急性硬化性全脳炎	39	3	6	20	10	-	-	-	-
42 バッド・キアリ(Budd-Chiari)症候群	123	-	2	10	30	16	23	25	17
43 特発性慢性肺血栓塞栓症(肺高血圧型)	728	-	-	2	16	53	162	217	278
44 ライソゾーム病	263	3	10	43	43	47	74	30	13
45 副腎白質ジストロフィー	8	-	-	-	2	1	2	1	2

表5 2009年度性別受給者数(個人票入力件数)、性比、疾患別:2010年6月現在

	合計	男	女	性比 (男/女)
合計	205840	85750	120090	0.71
1 ペーチェット病	5355	2161	3194	0.68
2 多発性硬化症	4386	1307	3079	0.42
3 重症筋無力症	5275	1786	3489	0.51
4 全身性エリテマトーデス	16688	1813	14875	0.12
6 再生不良性貧血	2776	1154	1622	0.71
7 サルコイドーシス	6660	1873	4787	0.39
8 筋萎縮性側索硬化症	2889	1676	1213	1.38
9_1 強皮症	7452	884	6568	0.13
9_2 皮膚筋炎及び多発性筋炎	5040	1342	3698	0.36
10 特発性血小板減少性紫斑病	7097	2174	4923	0.44
11_1 結節性多発動脈炎	896	396	500	0.79
11_2 顕微鏡的多発血管炎	1227	500	727	0.69
12 潰瘍性大腸炎	29602	15854	13748	1.15
13 大動脈炎症候群	1611	179	1432	0.13
14 ビュルガー病	2736	2412	324	7.44
15 天疱瘡	1376	532	844	0.63
16 脊髄小脳変性症	7791	3759	4032	0.93
17 クローン病	7230	4933	2297	2.15
18 難治性肝炎のうち劇症肝炎	140	81	59	1.37
19 悪性関節リウマチ	1521	480	1041	0.46
20_1 進行性核上性麻痺	2093	1211	882	1.37
20_2 大脳皮質基底核変性症	799	330	469	0.70
20_3 パーキンソン病	33611	13146	20465	0.64
21 アミロイドーシス	449	201	248	0.81
22 後縦靭帯骨化症	9382	6303	3079	2.05
23 ハンチントン病	266	113	153	0.74
24 モヤマヤ病(ウィリス動脈輪閉塞症)	3930	1287	2643	0.49
25 ウェゲナー肉芽腫症	501	263	238	1.11
26 特発性拡張型(うっ血型)心筋症	7561	5561	2000	2.78
27 多系統萎縮症	3306	1718	1588	1.08
28 表皮水疱症(接合部型及び栄養障害型)	87	33	54	0.61
29 膿疱性乾癬	456	222	234	0.95
30 広範脊柱管狭窄症	1249	866	383	2.26
31 原発性胆汁性肝硬変	5520	725	4795	0.15
32 重症急性膵炎	660	449	211	2.13
33 特発性大腿骨頭壊死症	4320	2401	1919	1.25
34 混合性結合組織病	2338	191	2147	0.09
35 原発性免疫不全症候群	302	207	95	2.18
36 特発性間質性肺炎	1934	1263	671	1.88
37 網膜色素変性症	7271	3070	4201	0.73
38 プリオン病	153	70	83	0.84
39 原発性肺高血圧症	369	105	264	0.40
40_1 神経線維腫症Ⅰ型	709	336	373	0.90
40_2 神経線維腫症Ⅱ型	145	62	83	0.75
41 亜急性硬化性全脳炎	45	30	15	2.00
42 バッド・キアリ(Budd-Chiari)症候群	80	42	38	1.11
43 特発性慢性肺血栓栓症(肺高血圧型)	279	63	216	0.29
44 ライソゾーム病	208	122	86	1.42
45 副腎白質ジストロフィー	69	64	5	12.80

表6 2003～2009年度の疾患別受給者数(入力件数):2010年6月現在

	年度						
	2003	2004	2005	2006	2007	2008	2009
合計	335599	355969	358566	316662	280630	324930	205840
1 ベーチェット病	10930	10886	10315	8693	7783	8795	5355
2 多発性硬化症	6653	7451	7183	6405	5828	6691	4386
3 重症筋無力症	9249	8837	9089	7813	7245	8366	5275
4 全身性エリテマトーデス	35938	33354	32811	27577	26110	27526	16688
6 再生不良性貧血	6956	6162	5835	5081	3825	4864	2776
7 サルコイドーシス	13071	11947	11557	9151	8187	9578	6660
8 筋萎縮性側索硬化症	4128	5059	5118	4728	3952	4660	2889
9_1 強皮症	11830	12666	12730	11892	10060	11459	7452
9_2 皮膚筋炎及び多発性筋炎	8331	9042	9326	8139	6328	7837	5040
10 特発性血小板減少性紫斑病	18820	17177	15664	12803	9824	11830	7097
11 結節性動脈周囲炎	2447	3025	2653	711	11	4	
11_1 結節性多発動脈炎			368	1047	1226	1431	896
11_2 顕微鏡的多発血管炎			41	838	1225	1901	1227
12 潰瘍性大腸炎	51548	52842	53679	47598	45481	50547	29602
13 大動脈炎症候群	3510	3653	3244	2807	1993	2710	1611
14 ビュルガー病	5657	5599	5826	4479	3171	4194	2736
15 天疱瘡	2137	2457	2372	2136	1765	2242	1376
16 脊髄小脳変性症	10821	11753	11974	10823	8649	11099	7791
17 クローン病	14327	14883	15616	13537	11177	12281	7230
18 難治性肝炎のうち劇症肝炎	163	262	283	207	248	253	140
19 悪性関節リウマチ	3258	3524	3394	3128	2557	3215	1521
20_1 進行性核上性麻痺	1015	1743	2145	2237	2348	2903	2093
20_2 大脳皮質基底核変性症	352	622	847	876	927	1189	799
20_3 パーキンソン病	43868	46596	48713	45178	40832	47820	33611
21 アミロイドーシス	647	690	736	682	587	697	449
22 後縦靭帯骨化症	12605	14594	15477	14668	13055	14685	9382
23 ハンチントン病	370	402	451	419	332	393	266
24 モヤマヤ病(ウィリス動脈輪閉塞症)	5771	6934	6839	5871	4731	6146	3930
25 ウェゲナー肉芽腫症	604	735	750	679	555	754	501
26 特発性拡張型(うっ血型)心筋症	8769	10758	11404	11061	10076	11072	7561
27 多系統萎縮症	4478	5971	5974	5366	4225	5580	3306
28 表皮水疱症(接合部型及び栄養障害型)	186	227	188	171	130	144	87
29 膿疱性乾癬	773	968	920	881	631	799	456
30 広範脊柱管狭窄症	1251	1614	1663	1845	1543	1767	1249
31 原発性胆汁性肝硬変	7295	8305	8704	7363	5869	8402	5520
32 重症急性膵炎	569	1020	1279	1079	1169	1075	660
33 特発性大腿骨頭壊死症	6146	7780	7090	6520	5181	6882	4320
34 混合性結合組織病	4054	4907	4803	4496	3478	4374	2338
35 原発性免疫不全症候群	615	733	605	513	414	503	302
36 特発性間質性肺炎	1939	2830	3098	2748	2505	2889	1934
37 網膜色素変性症	12246	14826	14646	11363	12728	12198	7271
38 プリオン病	141	234	237	222	203	250	153
39 原発性肺高血圧症	399	537	564	579	497	541	369
40_1 神経線維腫症Ⅰ型	857	1061	1054	977	870	1099	709
40_2 神経線維腫症Ⅱ型	193	286	278	251	221	255	145
41 亜急性硬化性全脳炎	48	60	59	59	48	53	45
42 バッド・キアリ(Budd-Chiari)症候群	125	144	134	146	113	123	80
43 特発性慢性肺血栓栓症(肺高血圧型)	273	434	474	468	404	492	279
44 ライソゾーム病	174	298	276	268	237	271	208
45 副腎白質ジストロフィー	62	81	80	83	76	91	69

図1-1. 性・年齢別受給者数(人口10万対)、1 ペーチェット病

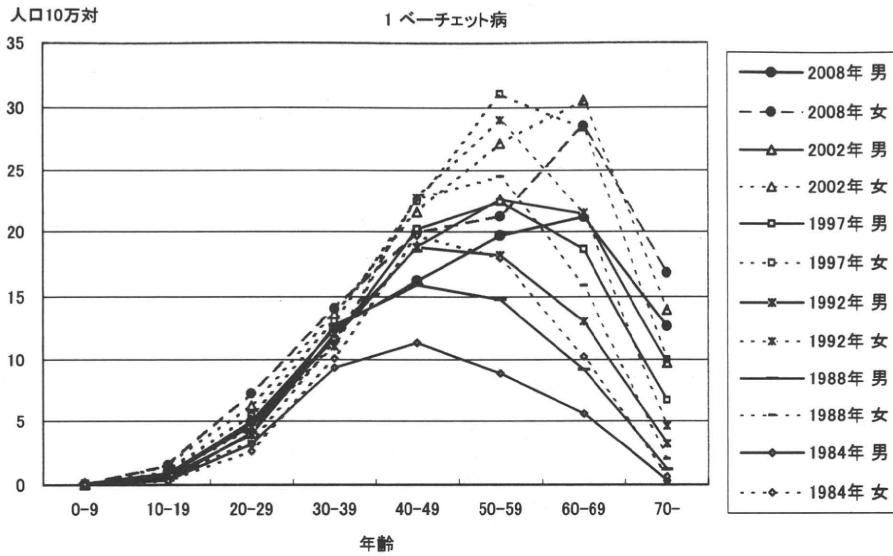


図2-1. 受給者数、性比(男/女)、1 ペーチェット病

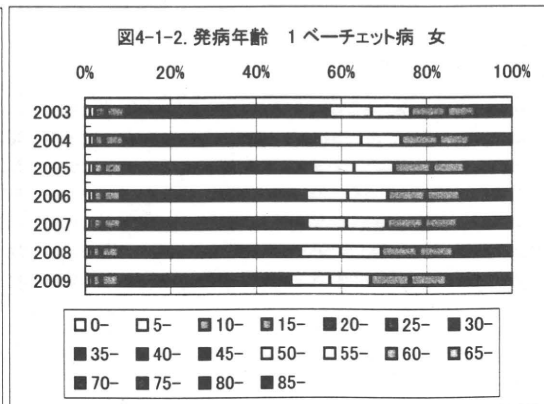
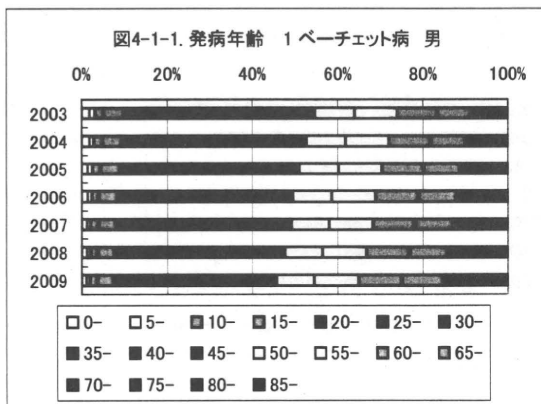
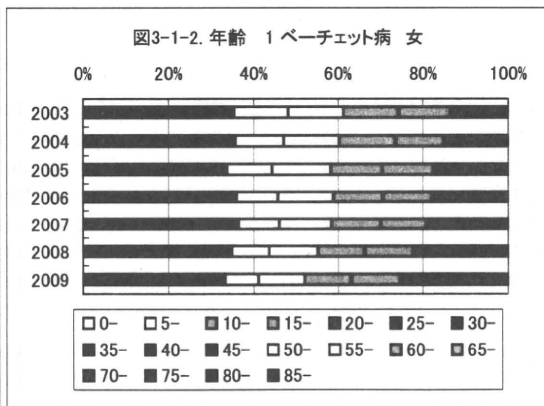
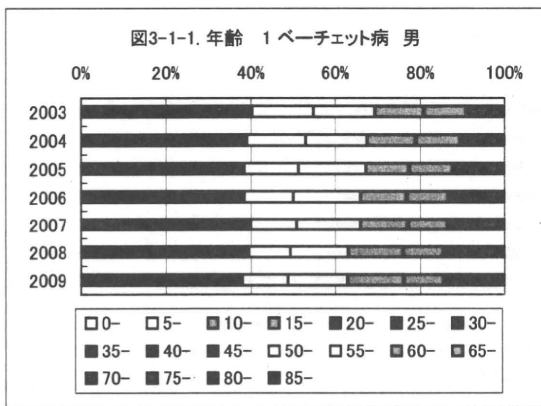
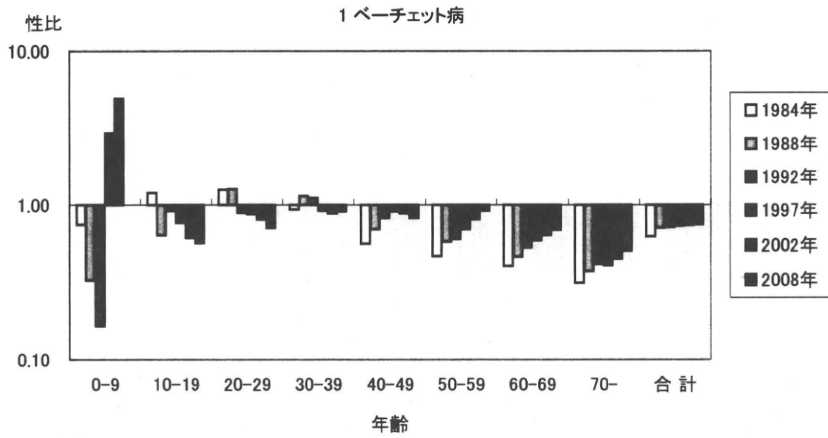


图1-2. 性・年齢別受給者数(人口10万対)、2 多発性硬化症

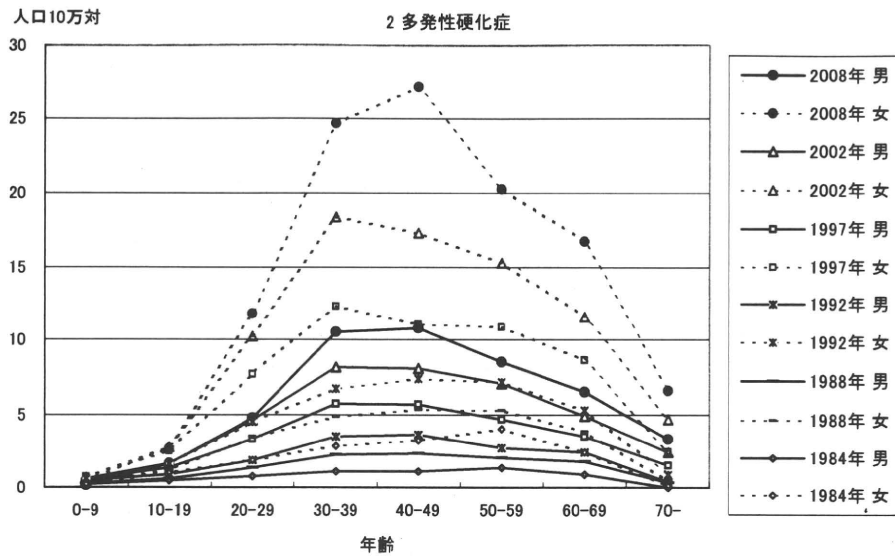


图2-2. 受給者数、性比(男/女)、2 多発性硬化症



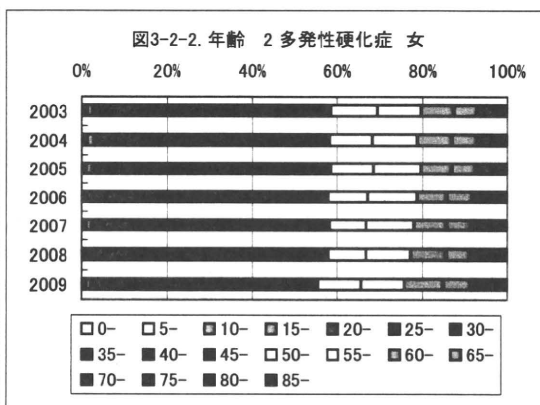
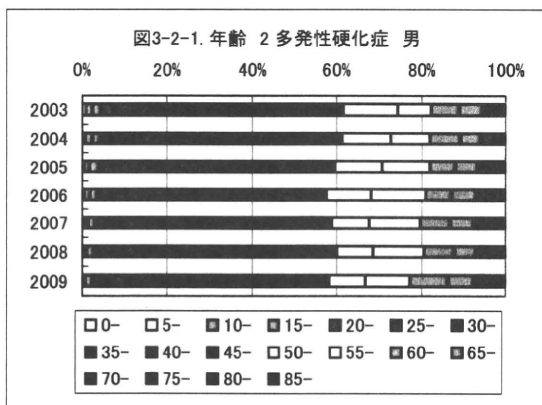
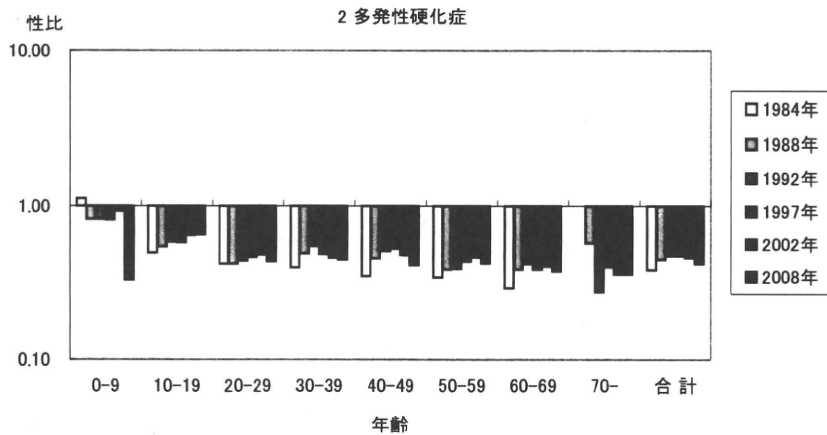


図1-3. 性・年齢別受給者数(人口10万対)、3重症筋無力症

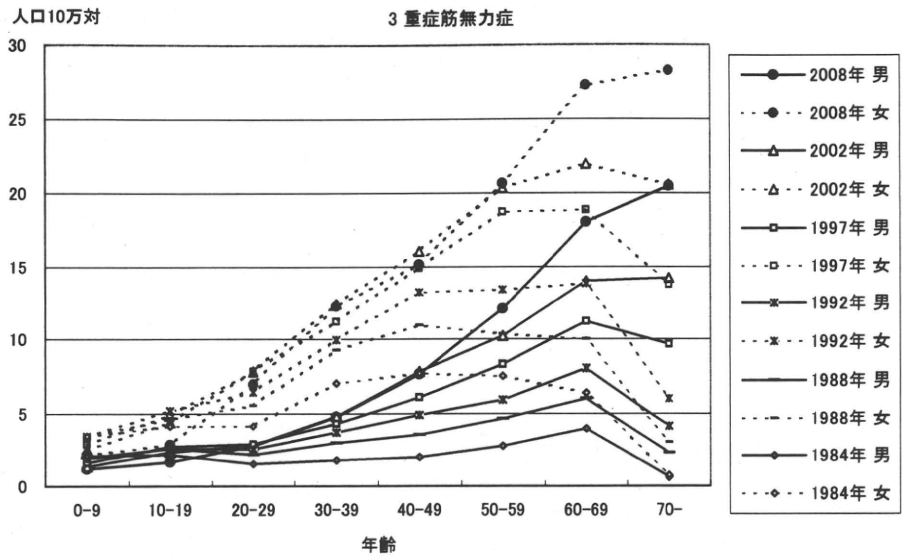


図2-3. 受給者数、性比(男/女)、3重症筋無力症

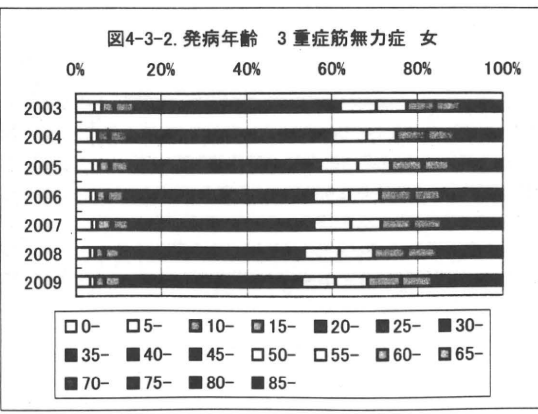
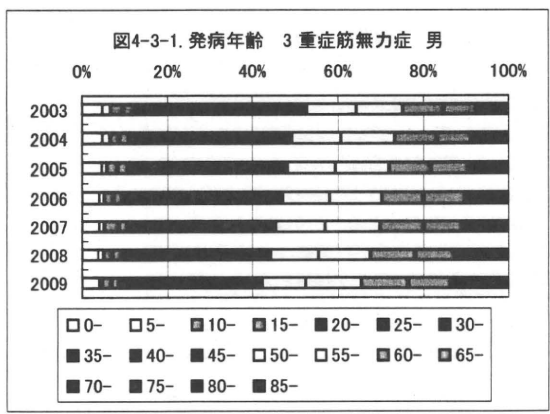
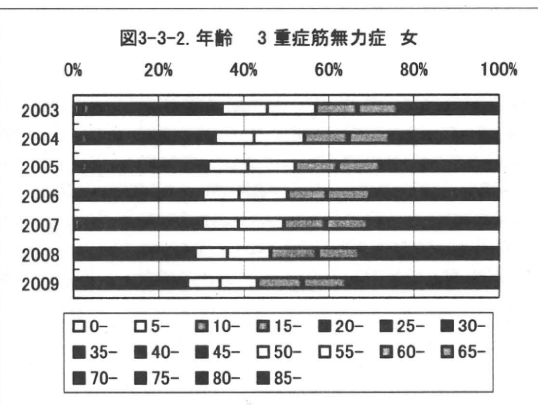
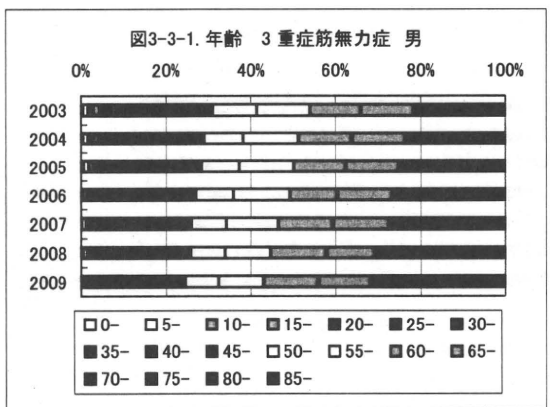
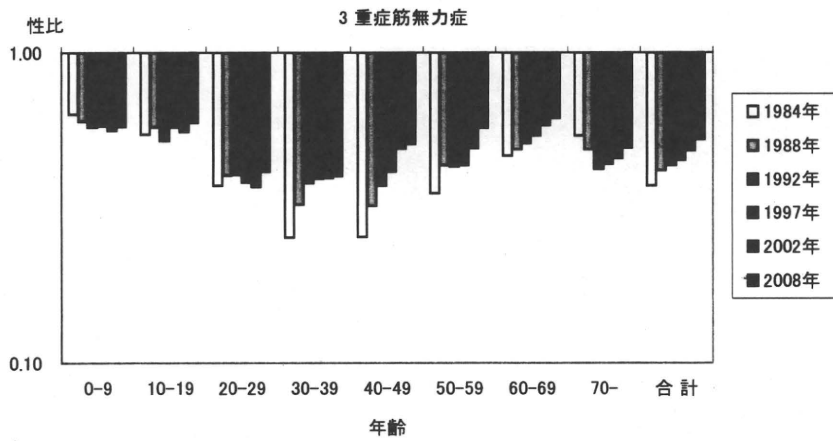


図1-4. 性・年齢別受給者数(人口10万対)、4 全身性エリテマトーデス

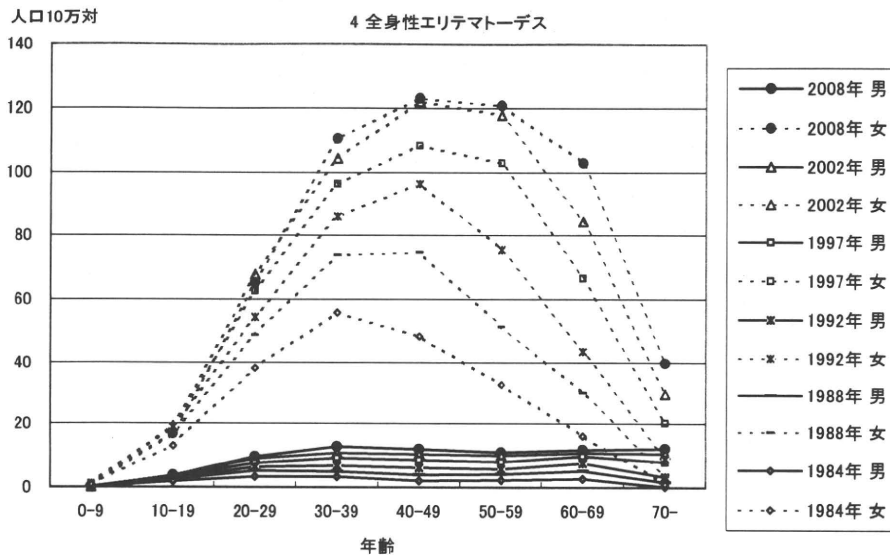


図2-4. 受給者数、性比(男/女)、4 全身性エリテマトーデス

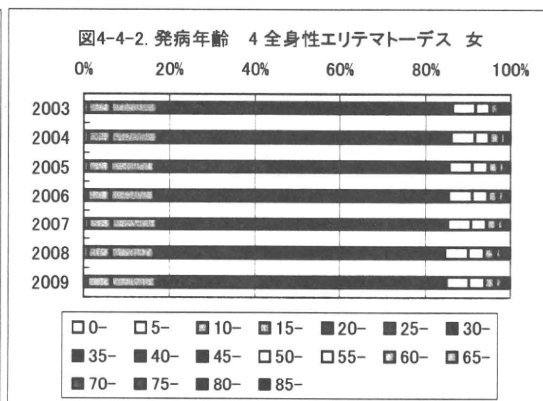
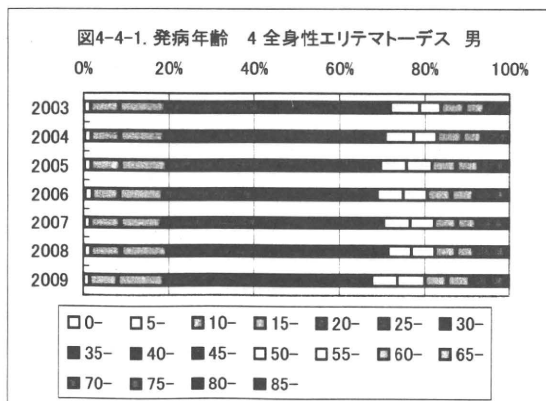


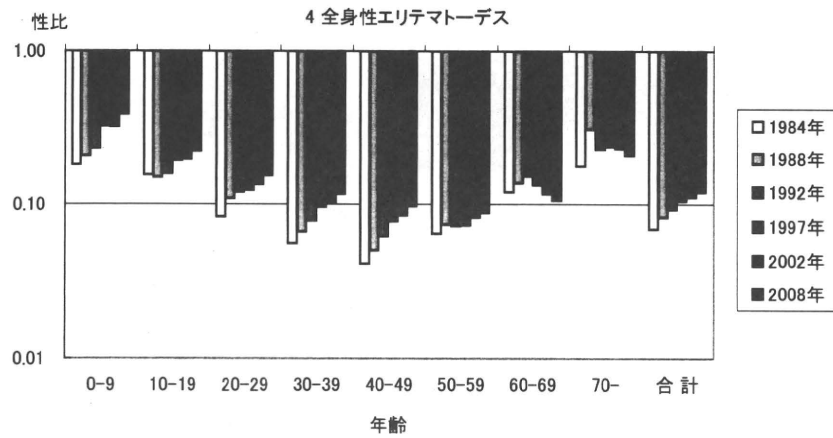


図1-6. 性・年齢別受給者数(人口10万対)、6 再生不良性貧血

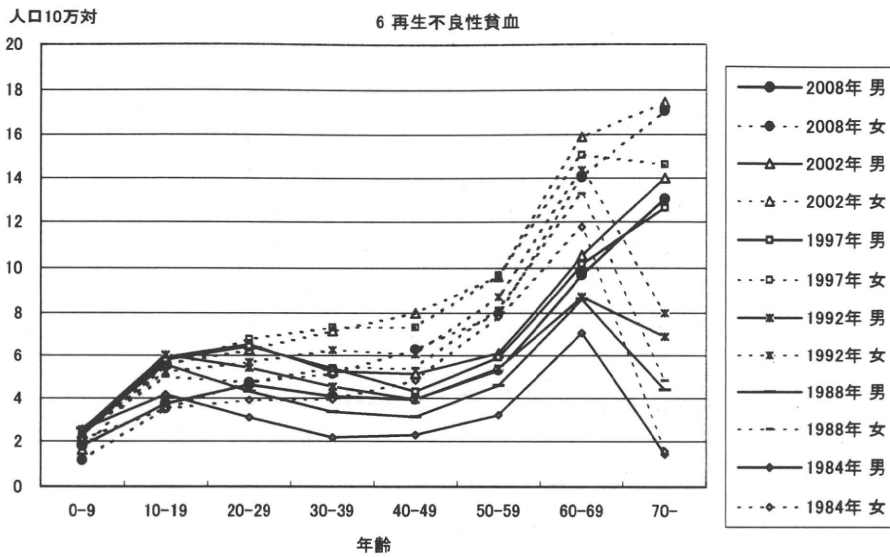


図2-6. 受給者数、性比(男/女)、6 再生不良性貧血

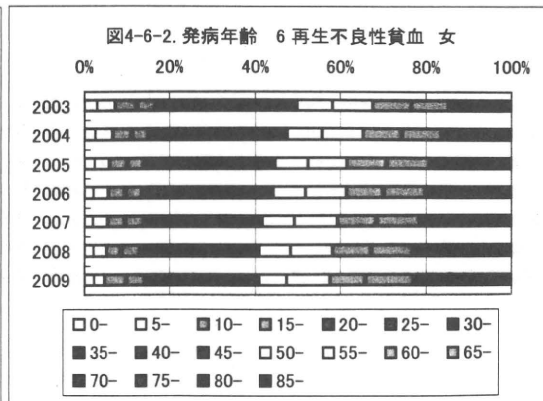
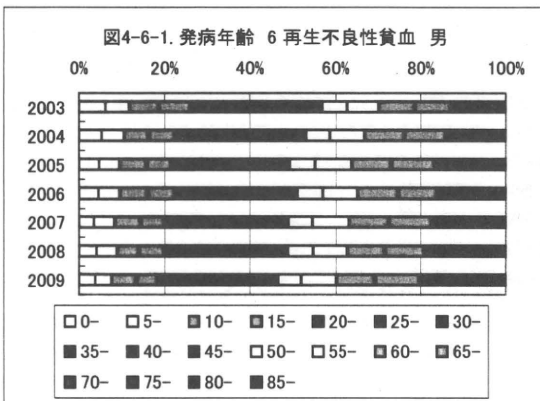
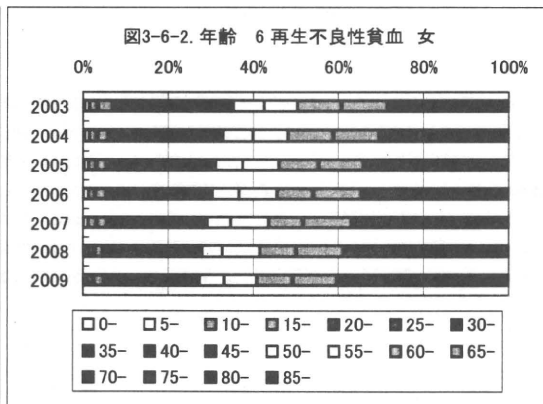
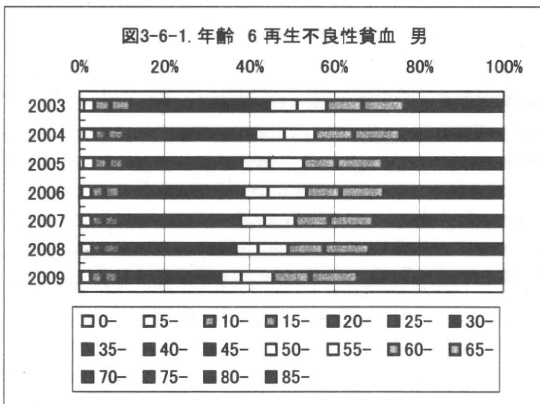
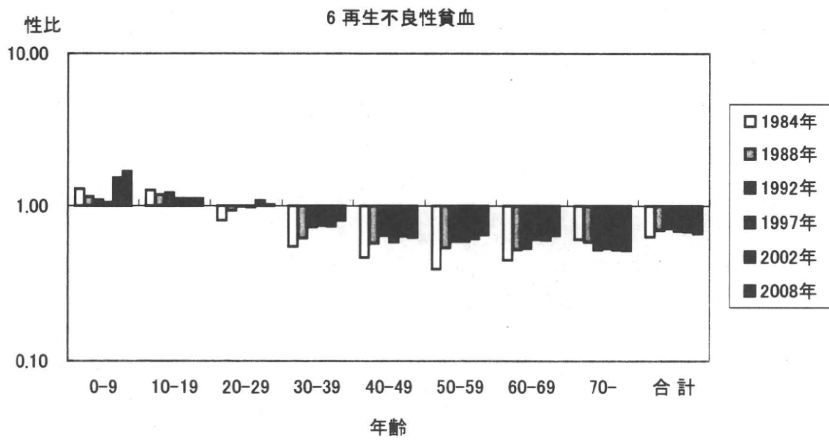


図1-7. 性・年齢別受給者数(人口10万対)、7 サルコイドーシス

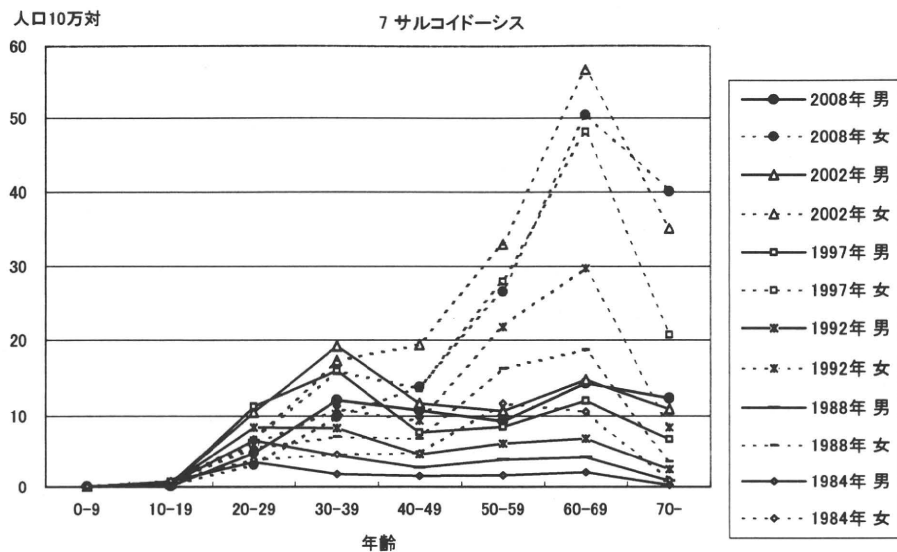


図2-7. 受給者数、性比(男/女)、7 サルコイドーシス

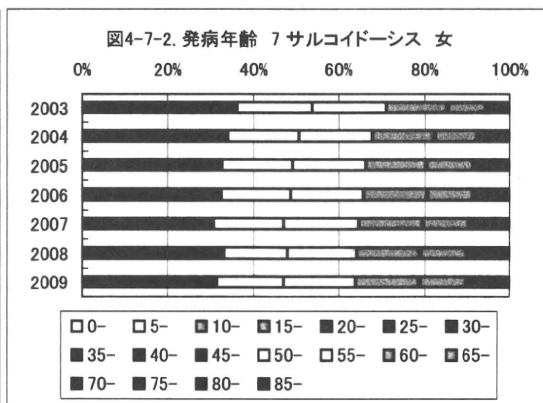
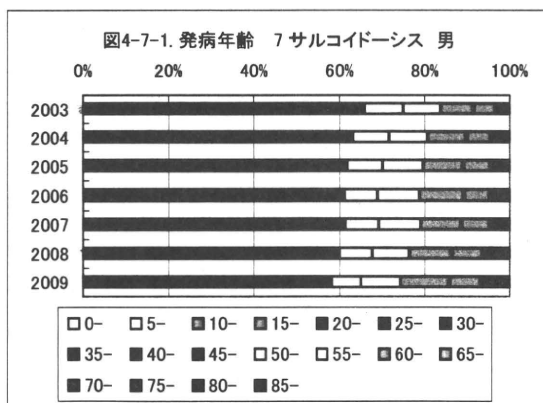
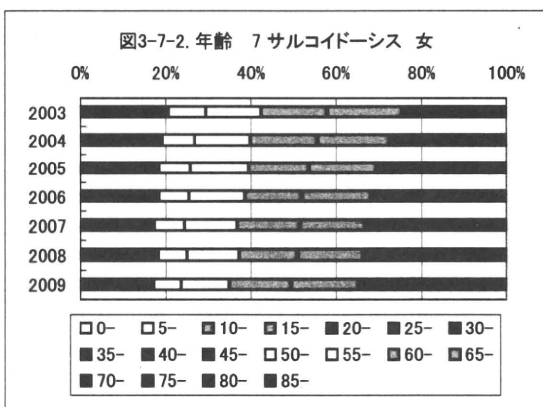
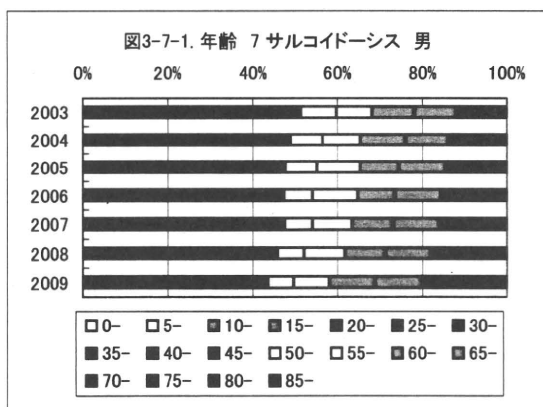
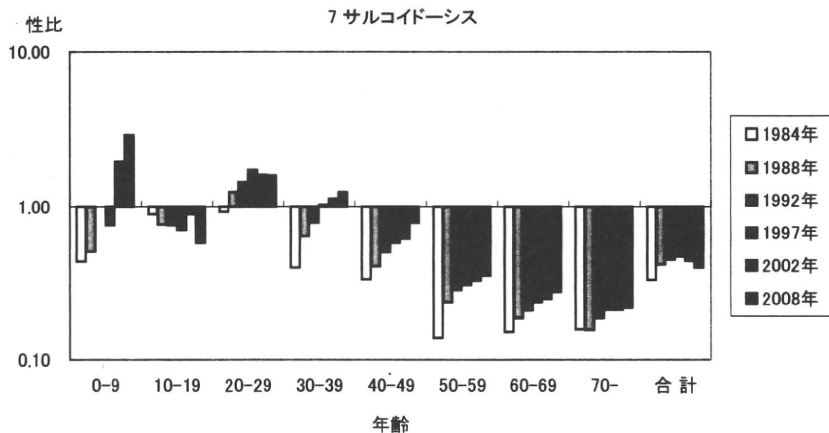


图1-8. 性・年齢別受給者数(人口10万対)、8筋萎縮性側索硬化症

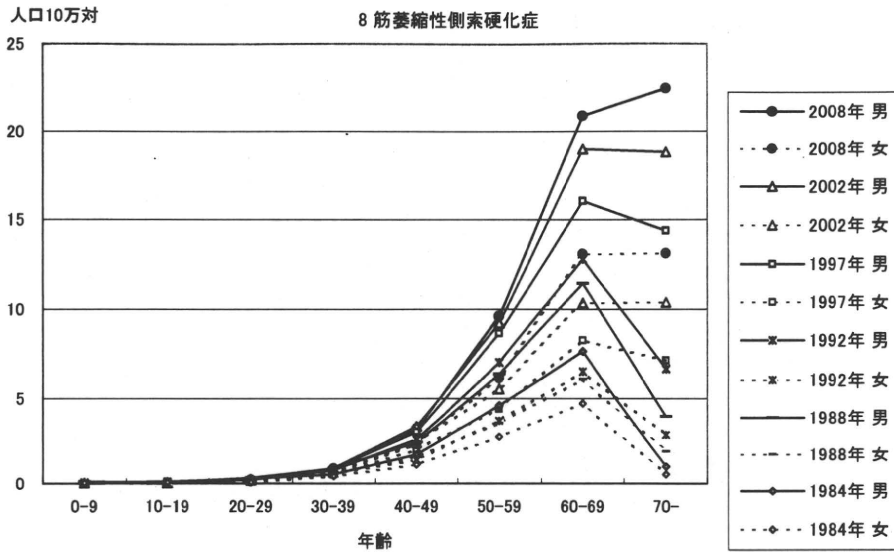


图2-8. 受給者数、性比(男/女)、8筋萎縮性側索硬化症

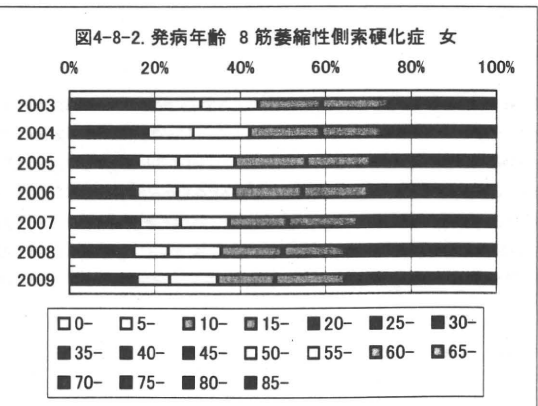
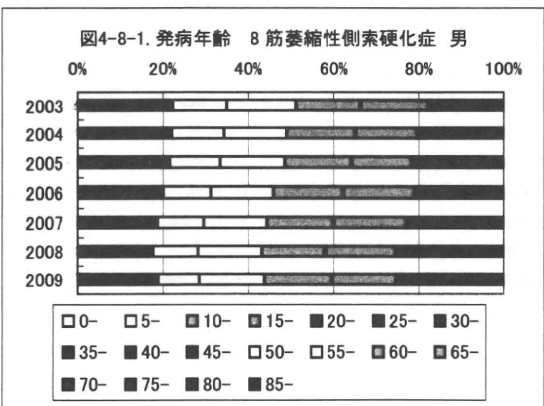
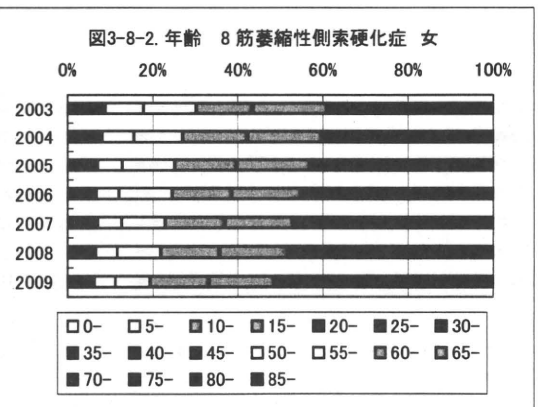
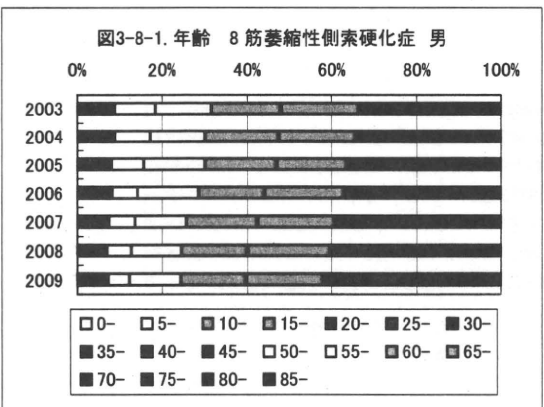
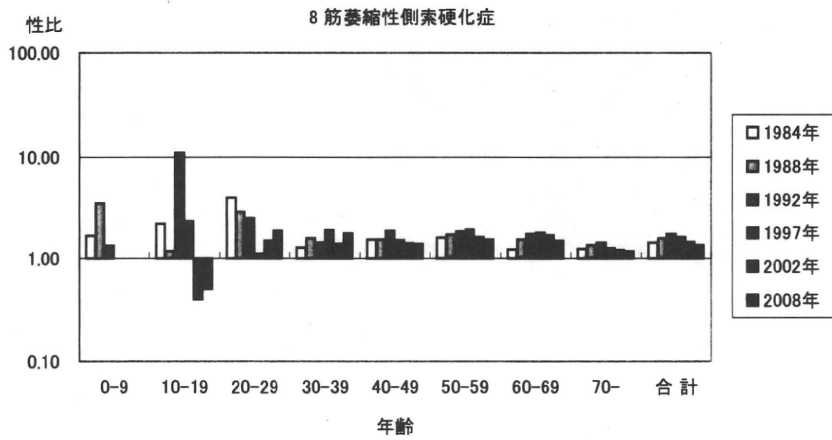


図1-9. 性・年齢別受給者数(人口10万対)、9強皮症・皮膚筋炎及びび多発性筋炎

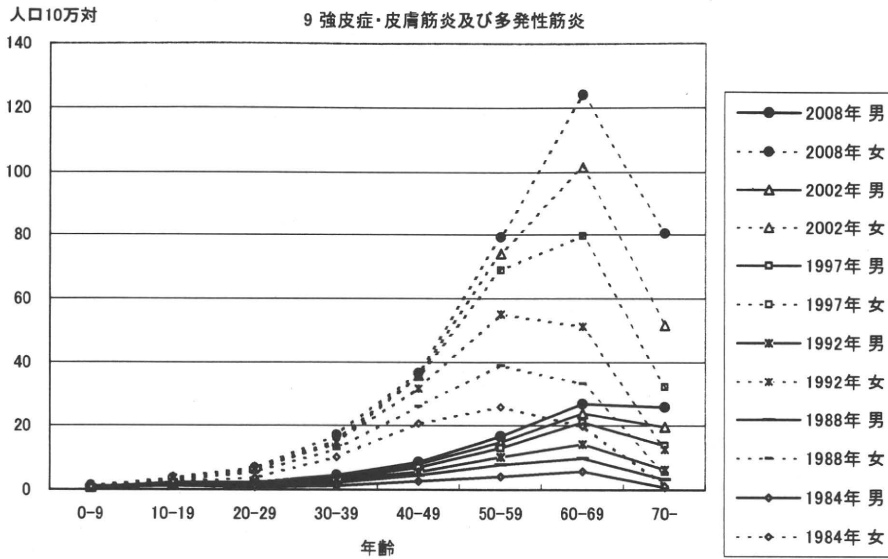
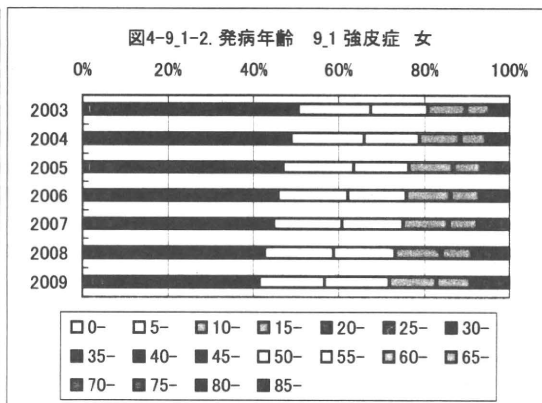
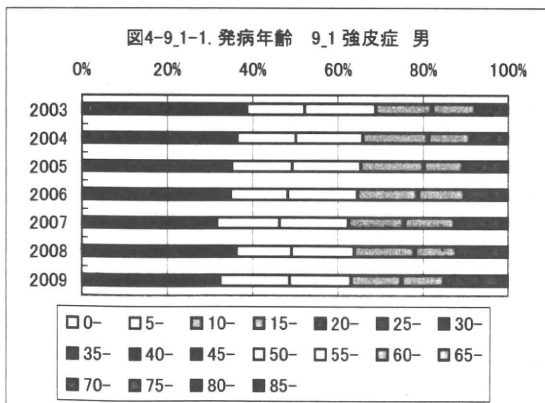
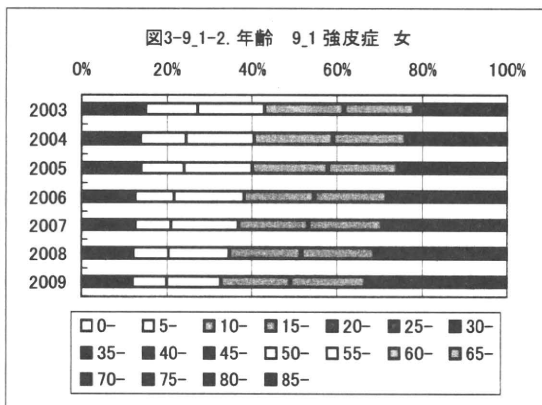
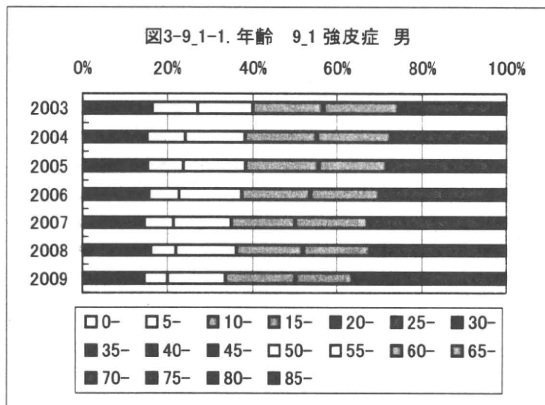
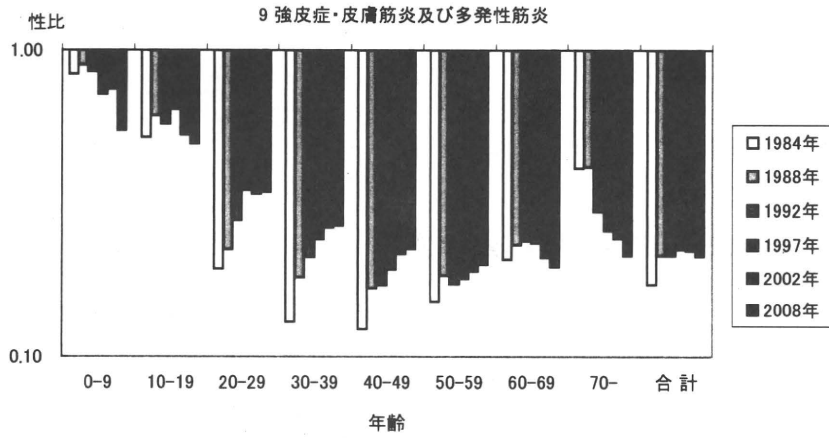


図2-9. 受給者数、性比(男/女)、9強皮症・皮膚筋炎及びび多発性筋炎



受給者悉皆調査では、9.2 皮膚筋炎及び多発性筋炎は前掲の9 強皮症・皮膚筋炎及び多発性筋炎に含まれている。

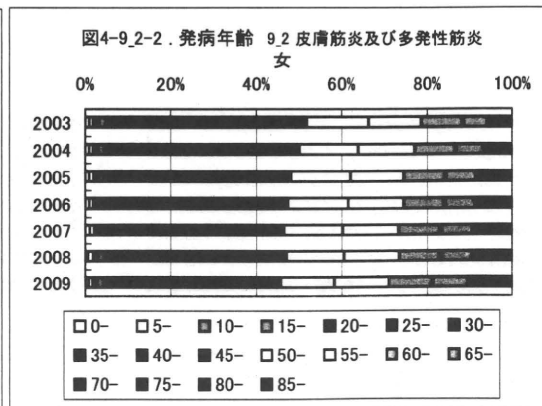
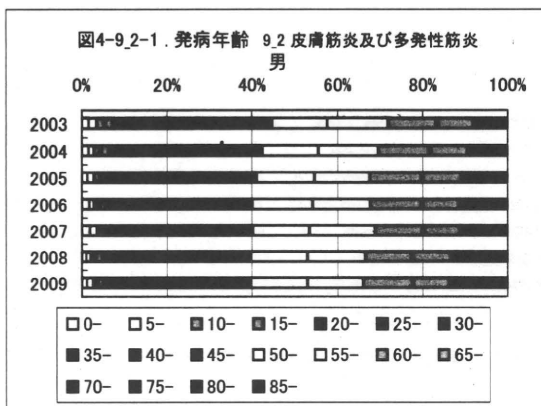




图1-10. 性・年齢別受給者数(人口10万対)、10 特発性血小板減少性紫斑病

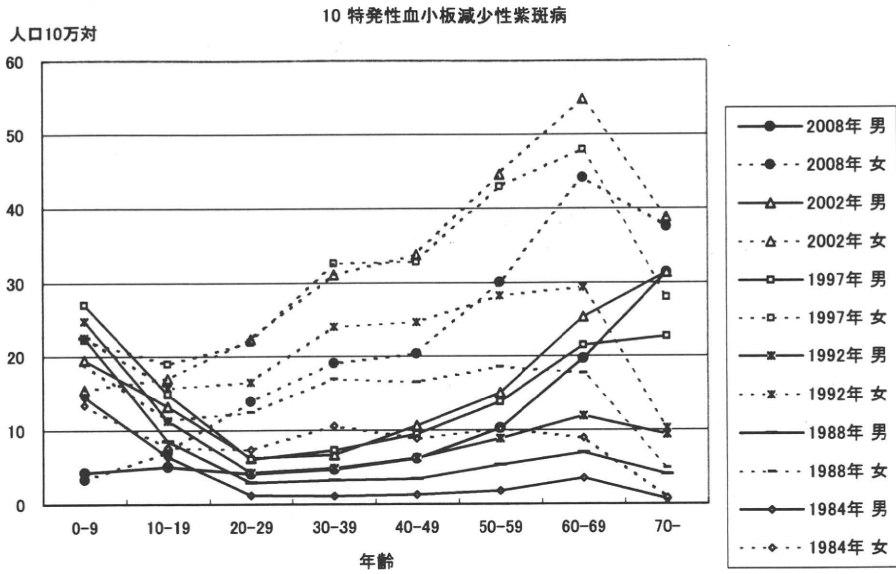


图2-10. 受給者数、性比(男/女)、10 特発性血小板減少性紫斑病

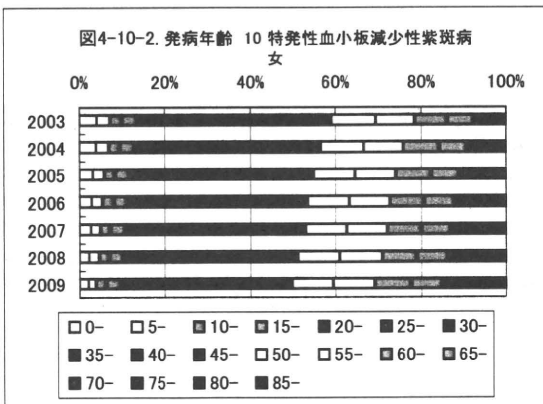
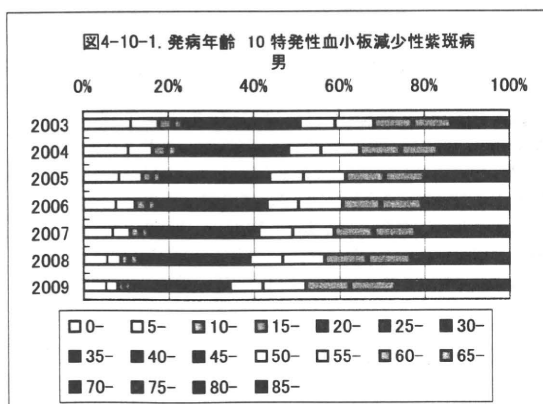
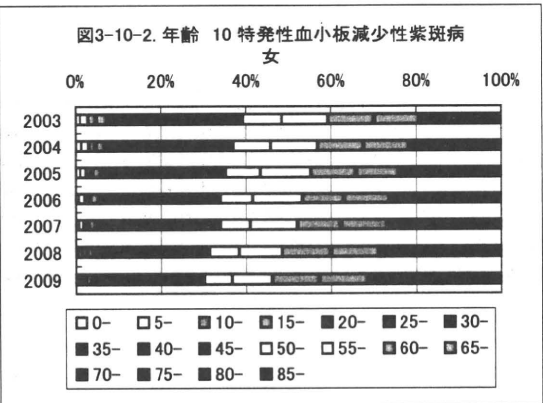
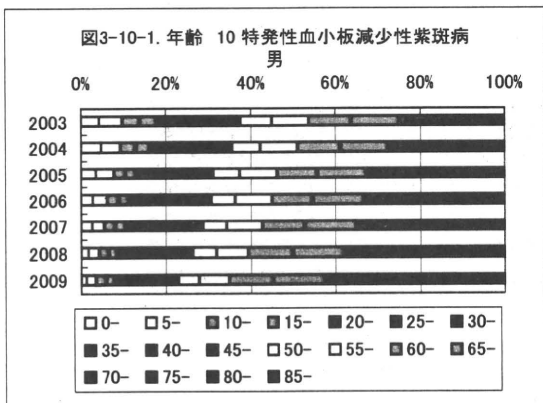
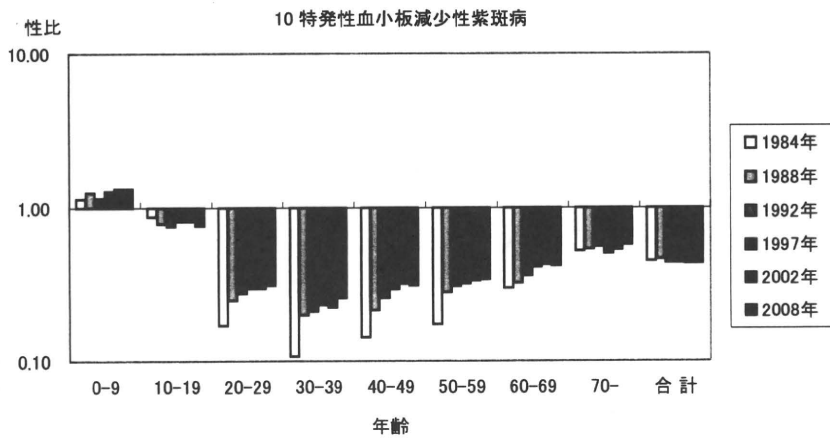


图1-11. 性・年齢別受給者数(人口10万対)、11 結節性動脈周囲炎

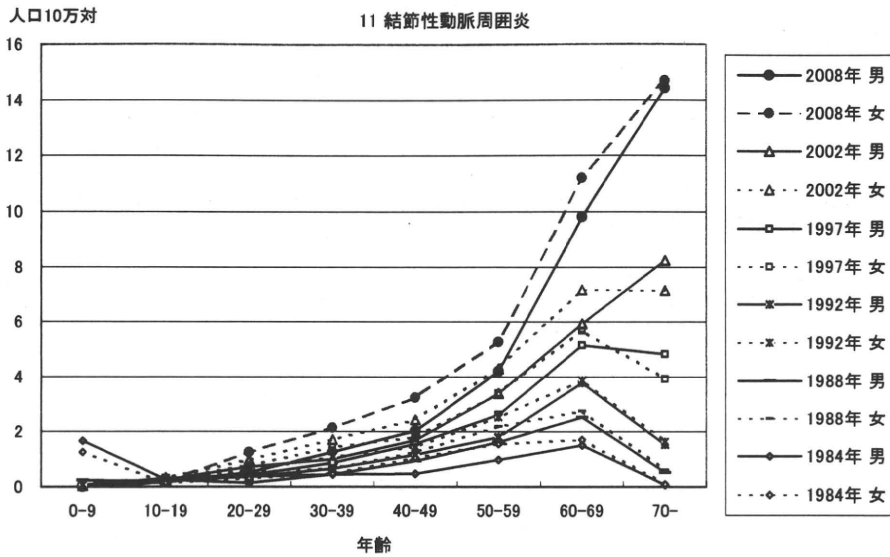
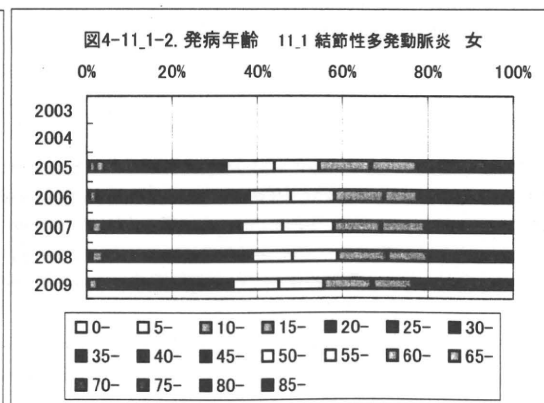
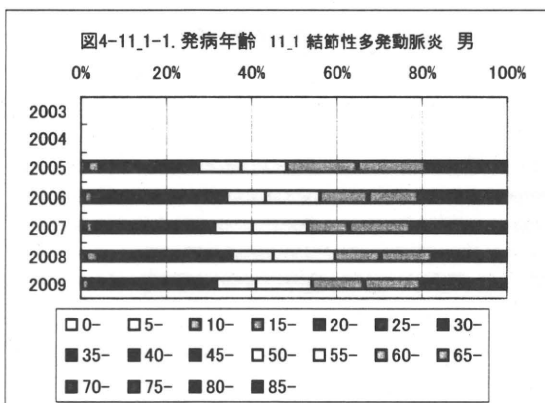
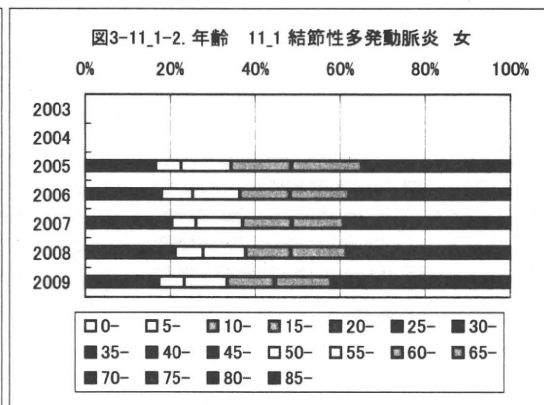
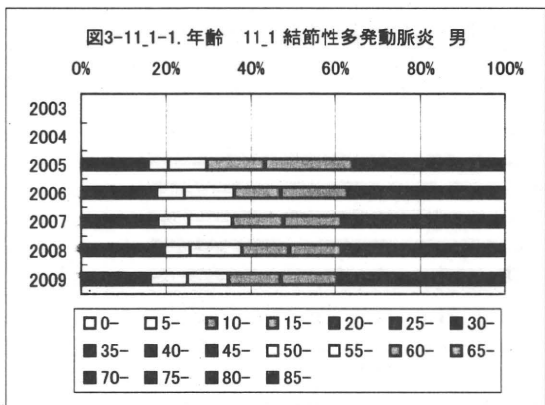
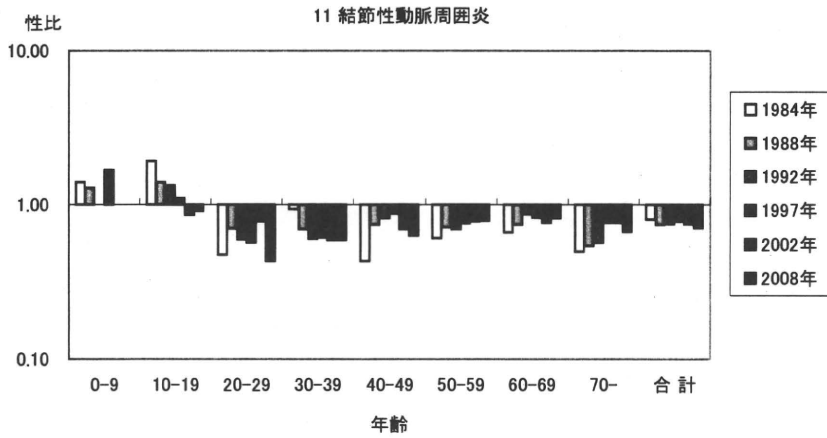


图2-11. 受給者数、性比(男/女)、11 結節性動脈周囲炎



受給者悉皆調査では、11.2 顕微鏡的多発血管炎は前掲の11 結節性動脈周囲炎に含まれている。

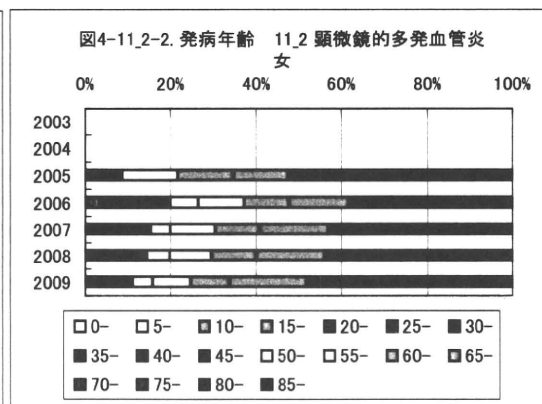
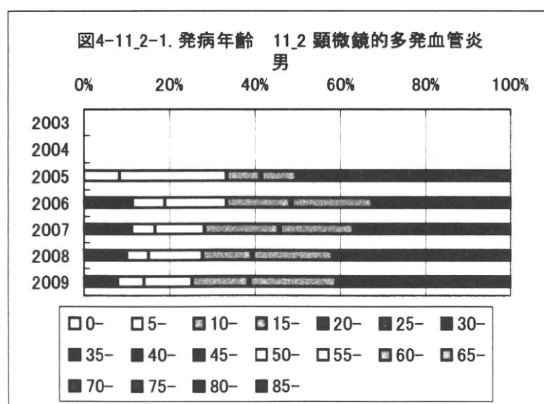
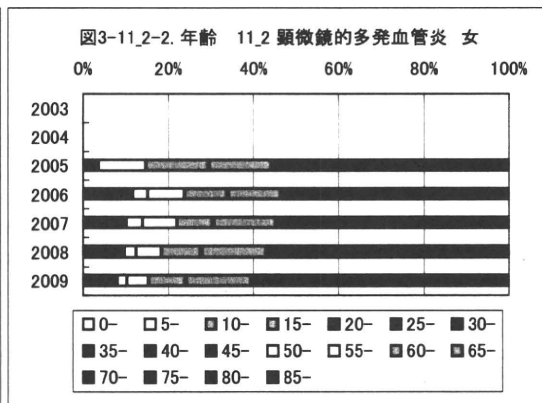
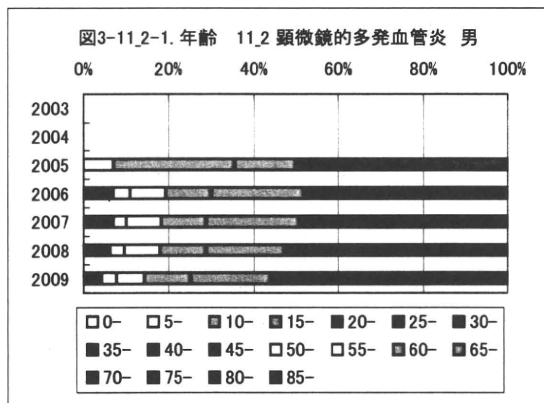


図1-12. 性・年齢別受給者数(人口10万対)、12 潰瘍性大腸炎

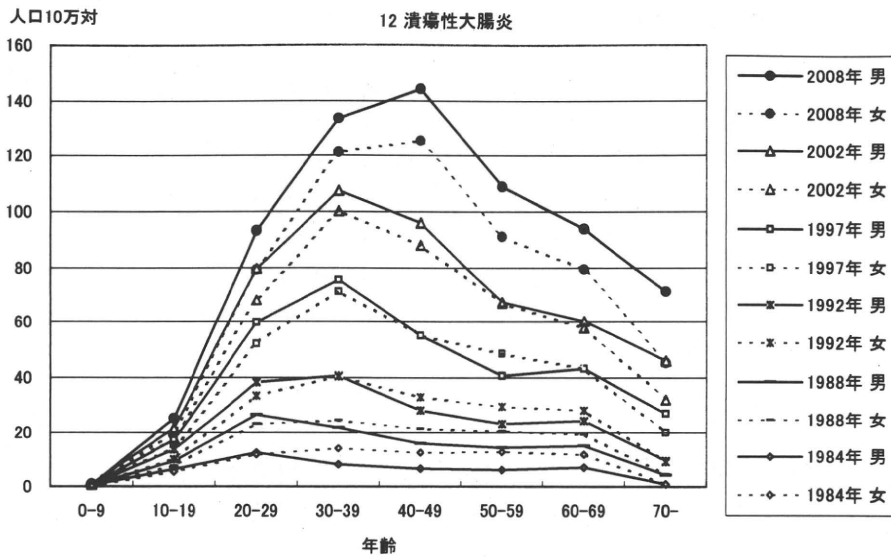


図2-12. 受給者数、性比(男/女)、12 潰瘍性大腸炎

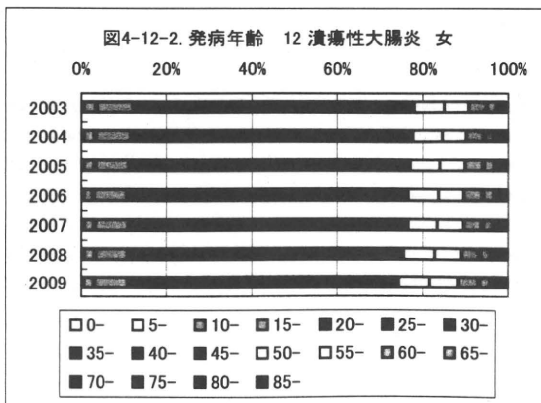
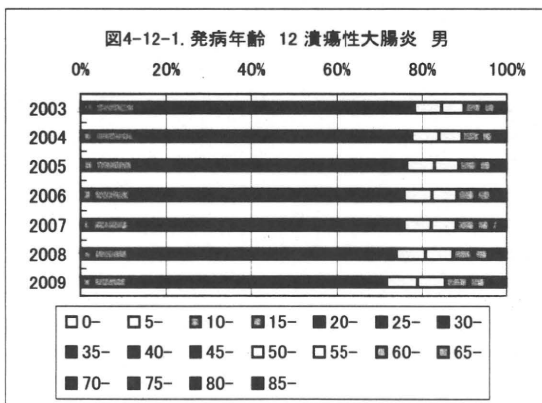
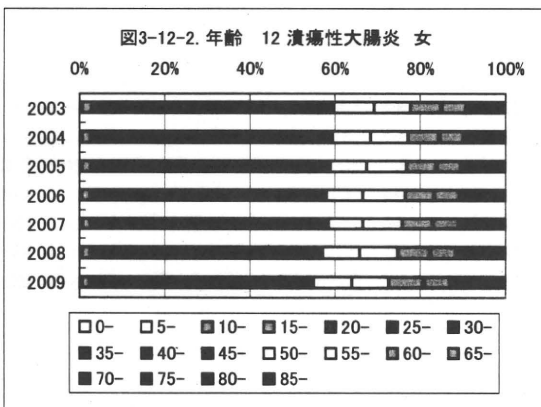
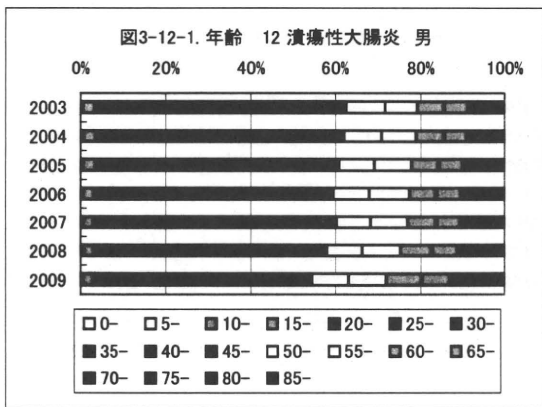
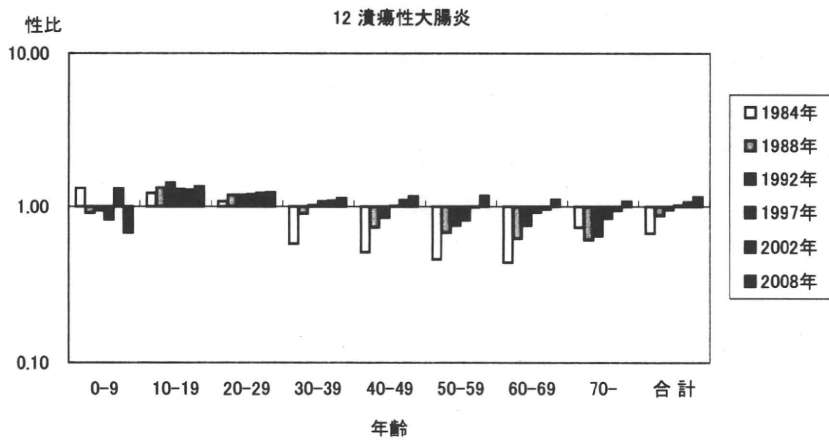


図1-13. 性・年齢別受給者数(人口10万対)、13大動脈炎症候群

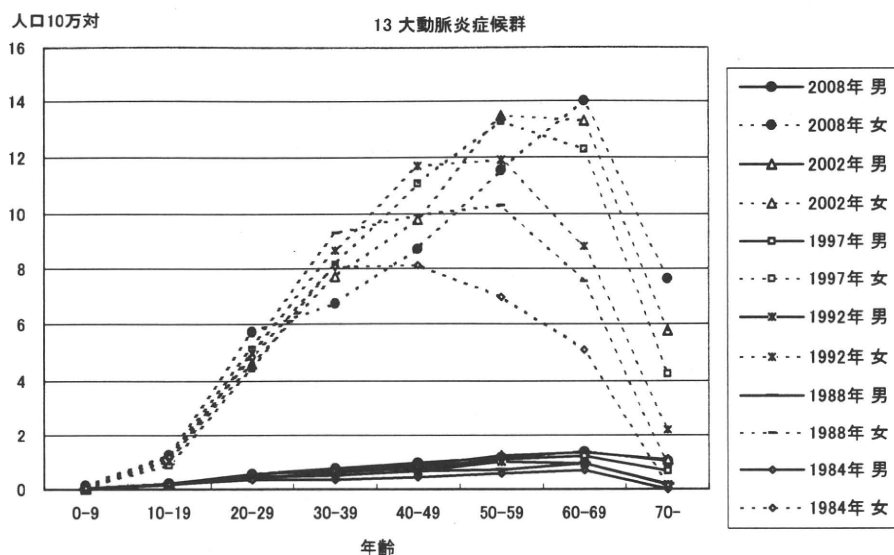


図2-13. 受給者数、性比(男/女)、13大動脈炎症候群

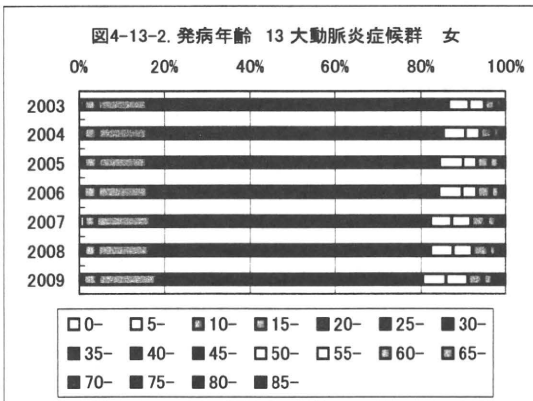
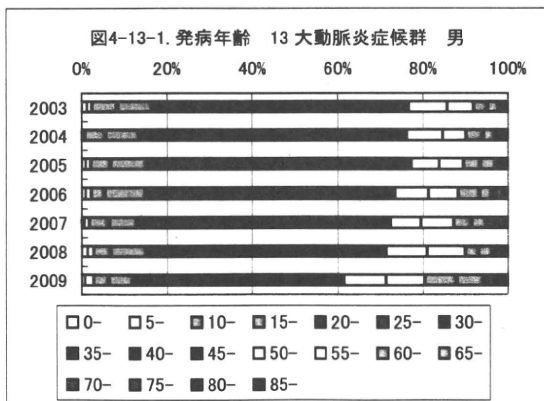
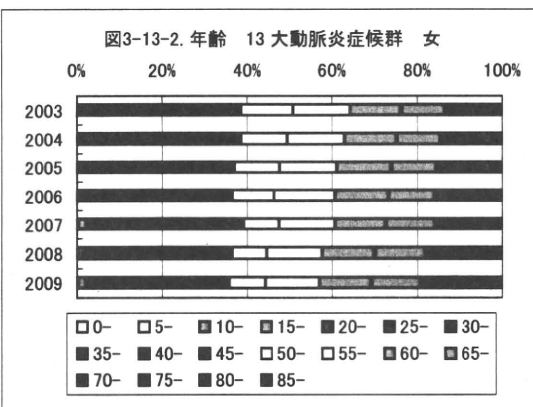
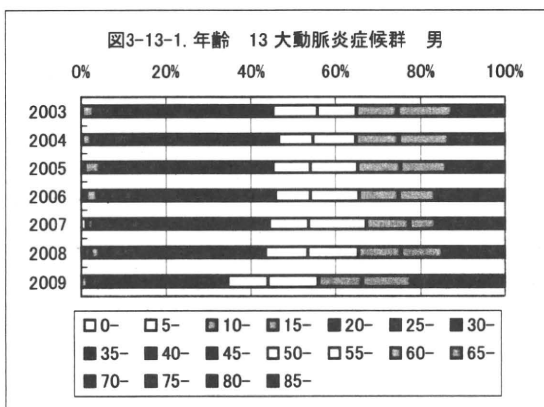
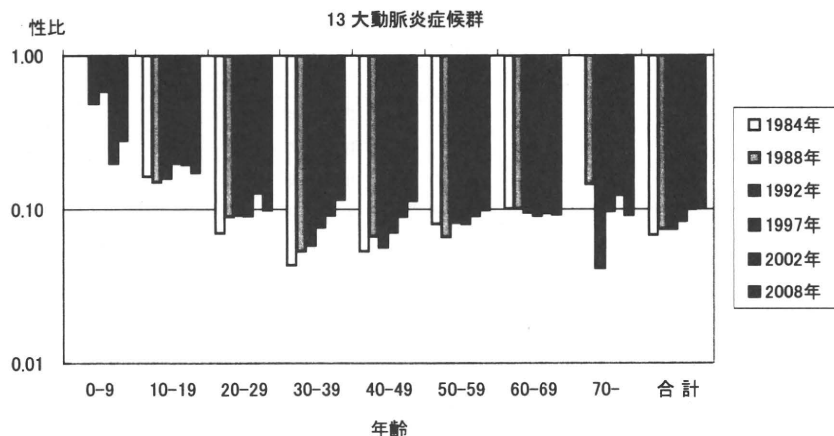


図1-14. 性・年齢別受給者数(人口10万対)、14 ビュルガー病

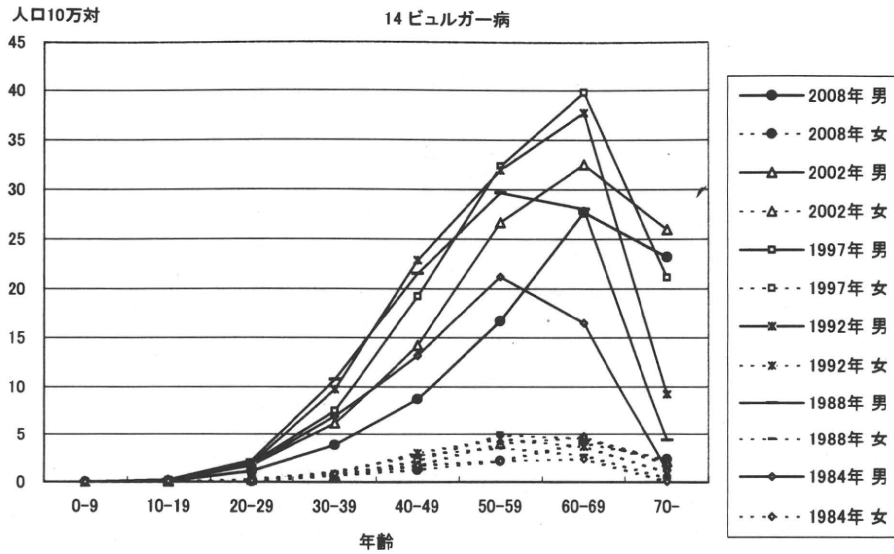


図2-14. 受給者数、性比(男/女)、14 ビュルガー病

