



各施設IRB承認後に症例が登録可能になりますので、正確な日付の
 入力をお願いします。




[試験登録]



[追加ボタン]

①

①



[新規登録]

IRB承認日一覧画面

施設を選択して下さい


▼

施設を選択して下さい

▼

国立がん研究センター重病院
国立がん研究センター中央病院

枠内を押下すると施設名リストが表示されます。



[確認ボタン]


IRB承認日登録画面

[入力ミスあり]


②

プロトコルによって登録番号の採番方法を操作することができます。
 また、プロトコル内でもレベル・ステップ・フェーズ等によって
 採番方法を変更することができます。

さらに、試験の状況に応じて登録を「停止」することも可能です。
 また、再開も可能です。




試験一覧画面



試験登録画面




①



登録番号一覧画面

[新規登録]




登録番号登録画面


[確認ボタン]

②

[入力ミスあり]




②



登録番号確認画面

[登録ボタン]



登録番号一覧画面

※採番方法の例

<PhI/IIの場合>

PI レベル1
 Pro-L1-1 L01-01
 Pro-L1-2 L01-02
 Pro-L1-3 L01-03
 Pro-L1-4 L01-04
 Pro-L1-5 L01-05
 Pro-L1-6 L01-06

PI レベル2


Pro-L2-1
 Pro-L2-2
 Pro-L2-3
 Pro-L2-4
 Pro-L2-5
 Pro-L2-6

PII
 Pro-001 Pro-007 001
 . . .
 . OR . OR .
 . Pro-100 Pro-100 100

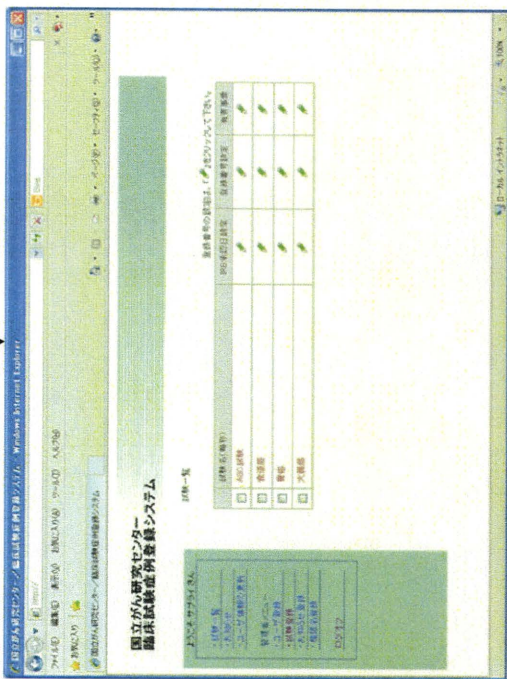
※ 「Pro-L1-1」この場合の設定方法

「Pro-L1」は初期値
 (初期値はフランクにすることもできる)
 下一桁の「1」は開始番号、生成桁数が1桁、最大番号6
 (開始番号は1からでも何番からでも可能)
 (生成桁数によって、0を加えて桁を揃えることができる)
 (最大番号に到達すると登録が自動で停止されます)

また、最大番号に到達したもしくは到達しそうな場合であって、
 症例数を追加する場合は最大番号を変更することも可能です。




[試験登録]



[追加ボタン]


①

①



デフォルト有害事象登録画面

[新規登録]




デフォルト有害事象登録画面


[確認ボタン]

②


[入力ミスあり]



②




[登録ボタン]




デフォルト有害事象一覧画面

システムに1つのお知らせのため、すべてのユーザーが閲覧することができます。
 (試験の関係者のみへの連絡は別の連絡は利用してください。)



試験一覧画面

[お知らせ登録]




お知らせ登録画面


[確認ボタン]

①


①




お知らせ内容確認画面
[登録ボタン]



お知らせ表示画面




試験一覧画面
[権限名登録]



権限名一覧画面
[新規登録]


①

①



[確認ボタン]

権限名登録画面



[登録ボタン]


権限名確認画面

※管理者設定する場合は、「管理者」に☑をします。


(権限名登録画面)




(権限名一覧画面)




②



権限名一覧画面




[試験名]



[追跡ボタン]

①


①



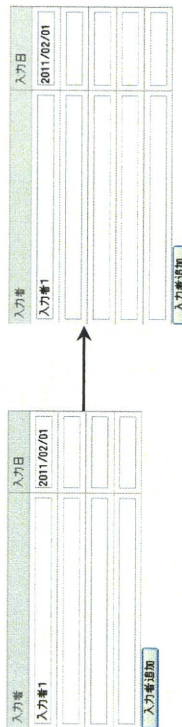
追跡入力者登録画面

[確認ボタン]

[入力ミスあり]




「入力者」欄を増やしたい場合にクリックしてください。



入力した内容を保存(更新)せずにクリアしたい場合にクリックしてください。

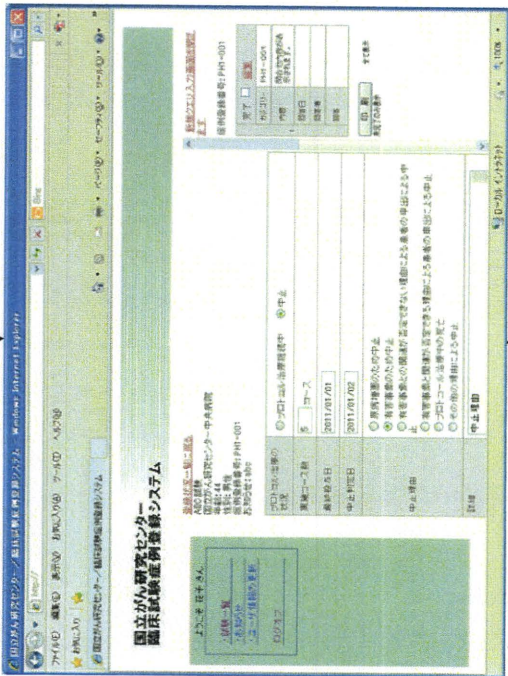
[次へボタン]

②




追跡入力者確認画面

②



[スクロール]

追跡情報登録画面(1)




[確認ボタン]

追跡情報登録画面(2)

入力した内容を保存(更新)せずにクリアしたい場合にクリックしてください。

④



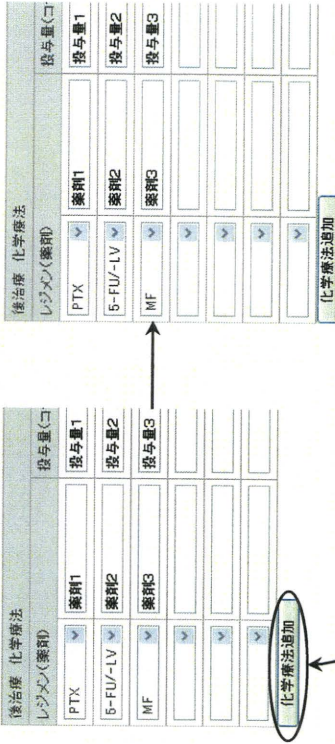
〇〇登録画面(1)

[スクロール]


「化学療法」以外に増やす事ができる項目です。

- 手術追加
- 放射線療法追加
- その他追加
- 有酸素運動追加

「化学療法」欄を増やしたい場合にクリックしてください。



化学療法追加



〇〇登録画面(2)

[確認ボタン]

「事象名」欄は、事前に登録(マスタ)されている「事象名」が表示されます。
* 表示されている「事象名」を変更、削除することができます。

⑤

⑤

国立がん研究センター
臨床試験事例登録システム

ユーザー名: パスワード:

検索

| 氏名 | 所属 | 権限 | 登録日 | 更新日 |
|-------|-----------------|-----|------------|------------|
| 山本 太郎 | 国立がん研究センター 中央病棟 | 管理者 | 2011/01/11 | 2011/01/12 |
| 山本 太郎 | 国立がん研究センター 中央病棟 | 管理者 | 2011/01/11 | 2011/01/12 |
| 山本 太郎 | 国立がん研究センター 中央病棟 | 管理者 | 2011/01/11 | 2011/01/12 |
| 山本 太郎 | 国立がん研究センター 中央病棟 | 管理者 | 2011/01/11 | 2011/01/12 |

〇〇確認画面(1)

[スクロール]

国立がん研究センター
臨床試験事例登録システム

ユーザー名: パスワード:

検索

| 氏名 | 所属 | 権限 | 登録日 | 更新日 |
|-------|-----------------|-----|------------|------------|
| 山本 太郎 | 国立がん研究センター 中央病棟 | 管理者 | 2011/01/11 | 2011/01/12 |
| 山本 太郎 | 国立がん研究センター 中央病棟 | 管理者 | 2011/01/11 | 2011/01/12 |
| 山本 太郎 | 国立がん研究センター 中央病棟 | 管理者 | 2011/01/11 | 2011/01/12 |
| 山本 太郎 | 国立がん研究センター 中央病棟 | 管理者 | 2011/01/11 | 2011/01/12 |

〇〇確認画面(2)

[登録ボタン]

⑥