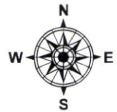


18: 福井県



2008年医療圏界



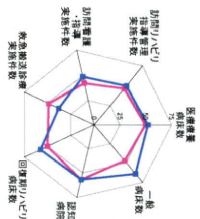
1:595,524
0 2.5 5 10 km



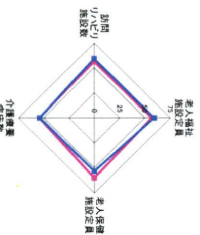
医療・介護資源之在院日数

福井県 福井・坂井

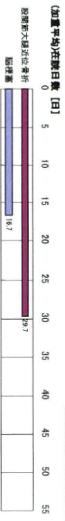
【医療資源】



【介護資源】



平均日数

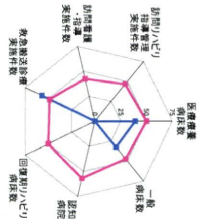


医療資源(大規模介護施設) 16,000床未満の施設27L
介護職員(人C) 1,000名未満

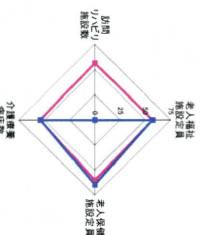
医療・介護資源之在院日数

福井県 奥越


【医療資源】



【介護資源】



平均日数

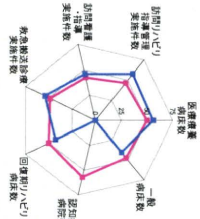


医療資源(大規模介護施設) 16,000床未満の施設27L
介護職員(人C) 1,000名未満

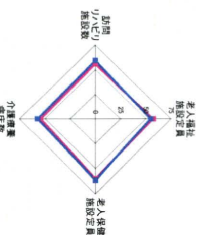
医療・介護資源之在院日数

福井県 丹南

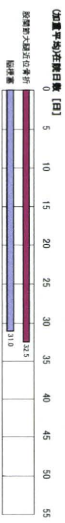
【医療資源】



【介護資源】



平均日数

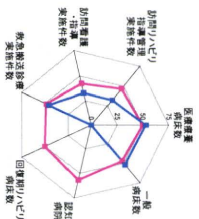


医療資源(大規模介護施設) 16,000床未満の施設27L
介護職員(人C) 1,000名未満

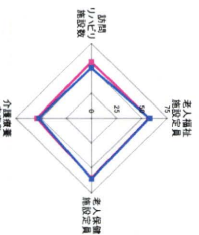
医療・介護資源之在院日数

福井県 嶺南


【医療資源】



【介護資源】



平均日数



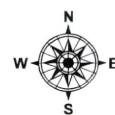
医療資源(大規模介護施設) 16,000床未満の施設27L
介護職員(人C) 1,000名未満

19:山梨県



2008年医療圏界

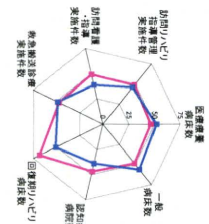
1:476,420
0 1.53 6 km



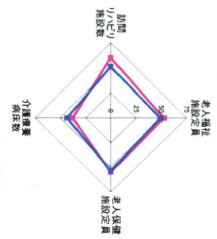
医療・介護資源之在院日数

山梨県 中北

【医療資源】



【介護資源】

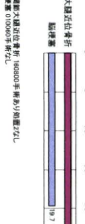


山梨県 中北

医療・介護資源之在院日数

山梨県 中北

【医療資源】



山梨県 中北

【介護資源】



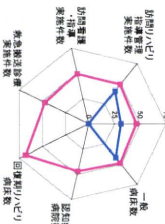
山梨県 中北

【介護資源】

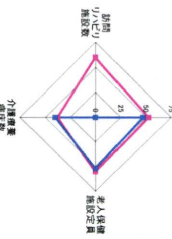
医療・介護資源之在院日数

山梨県 富士・東部

【医療資源】



【介護資源】




山梨県 富士・東部

医療・介護資源之在院日数

山梨県 富士・東部

【医療資源】



山梨県 富士・東部

【介護資源】



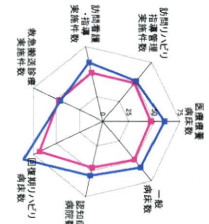
山梨県 富士・東部

【介護資源】

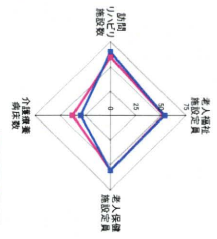
医療・介護資源之在院日数

山梨県 中央

【医療資源】



【介護資源】



山梨県 中央

医療・介護資源之在院日数

山梨県 中央

【医療資源】



山梨県 中央

【介護資源】



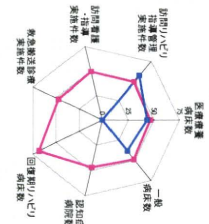
山梨県 中央

【介護資源】

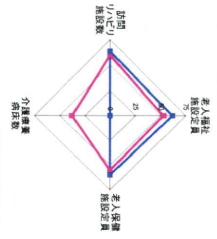
医療・介護資源之在院日数

山梨県 南

【医療資源】



【介護資源】




山梨県 南

医療・介護資源之在院日数

山梨県 南

【医療資源】



山梨県 南

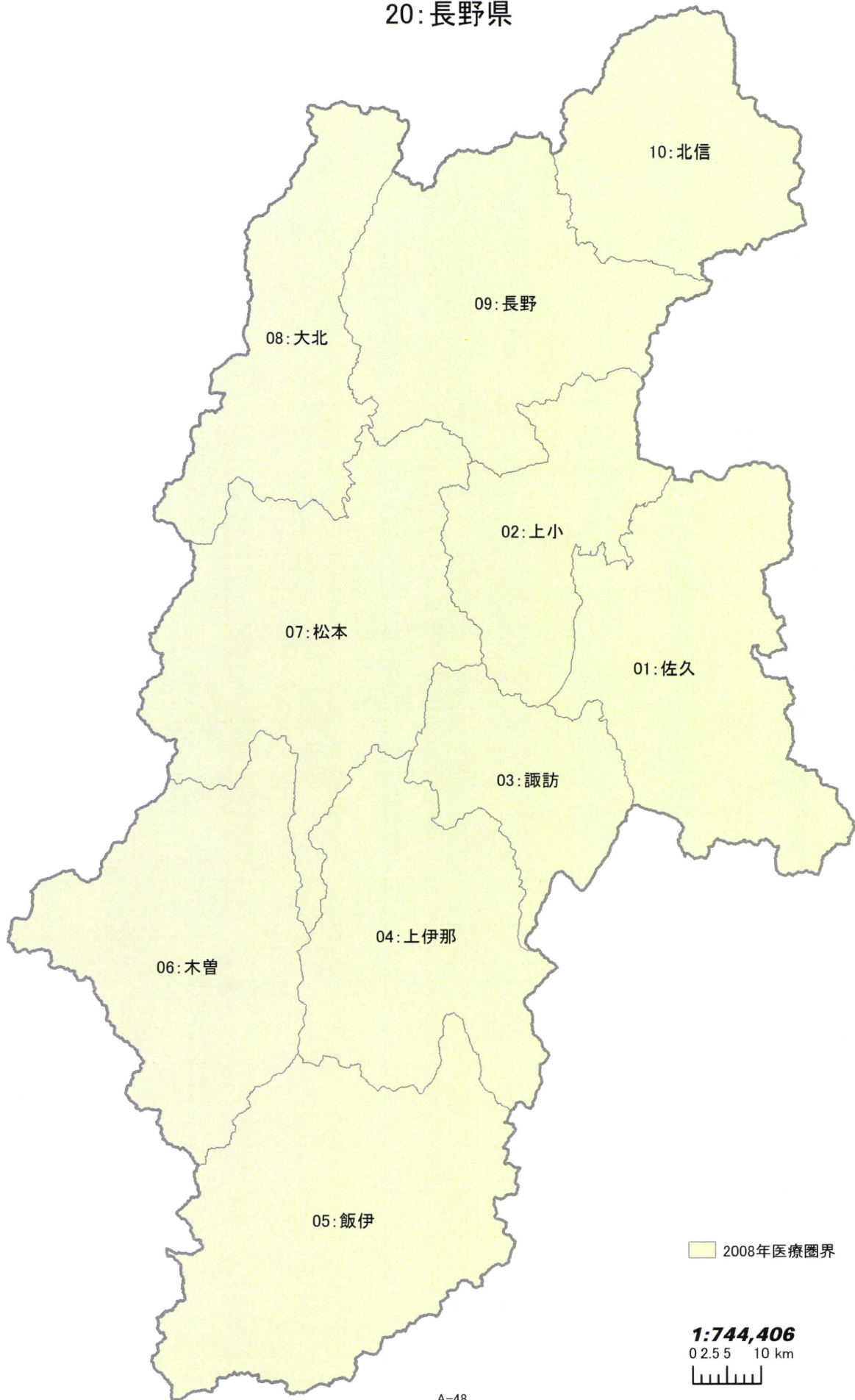
【介護資源】

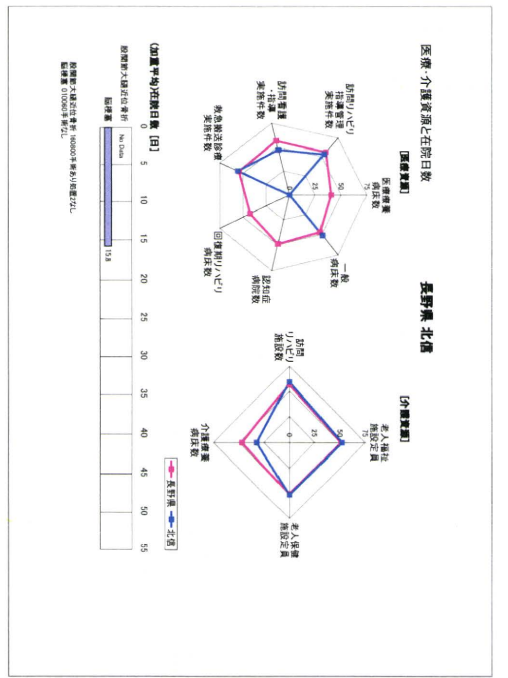


山梨県 南

【介護資源】

20:長野県



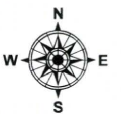


21: 岐阜県

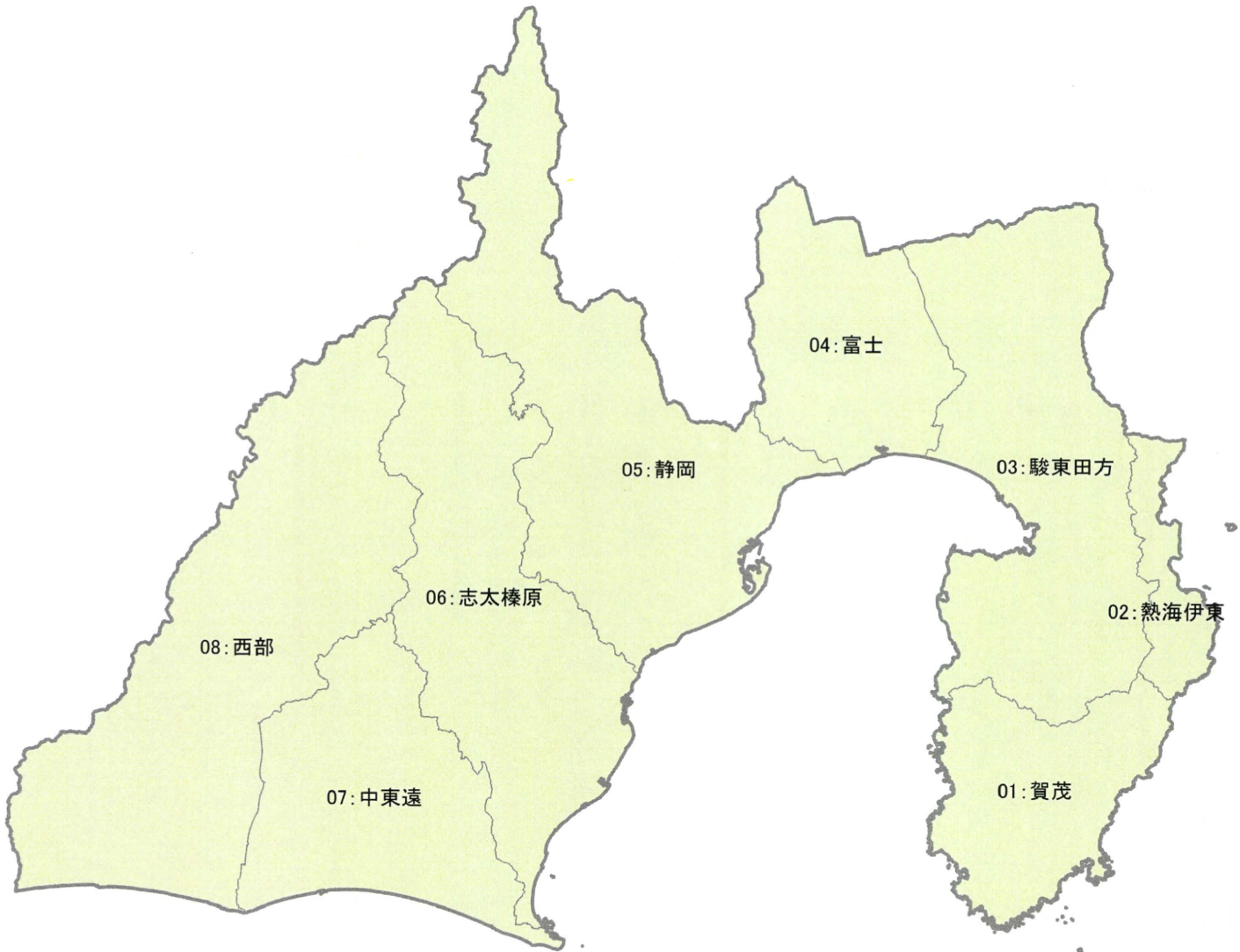


2008年医療圏界

1:744,406
0 2.5 5 10 km

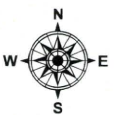


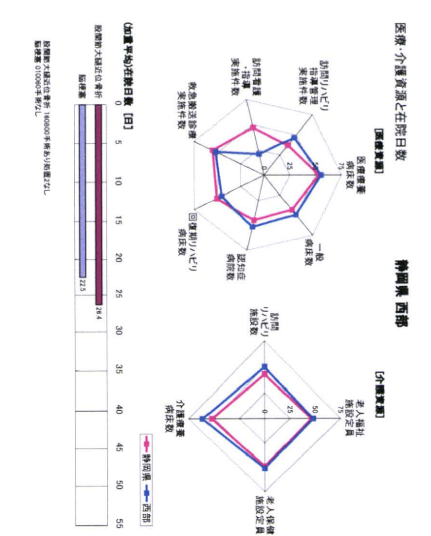
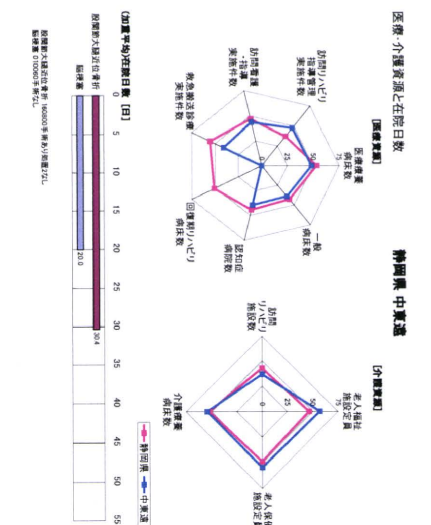
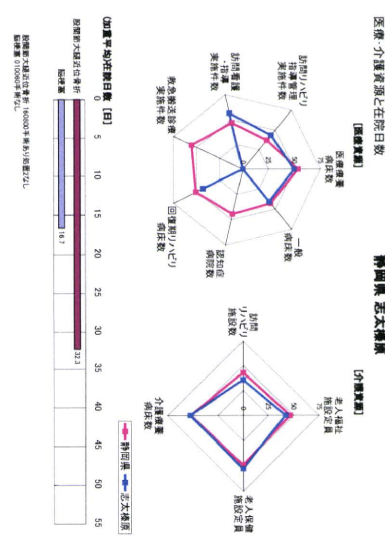
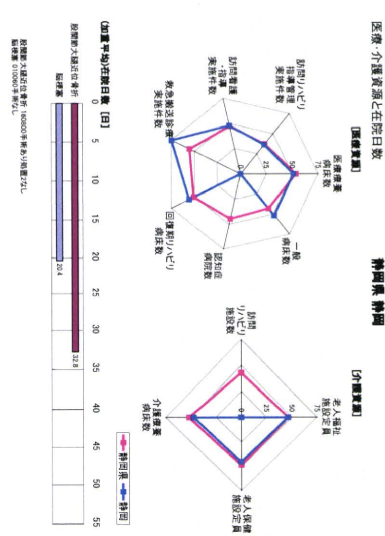
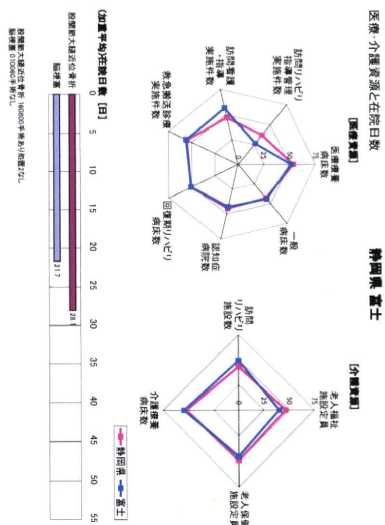
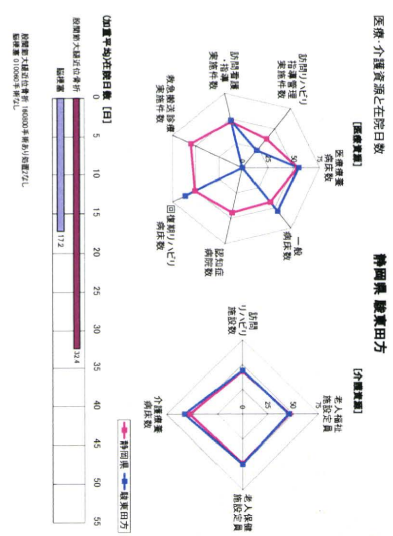
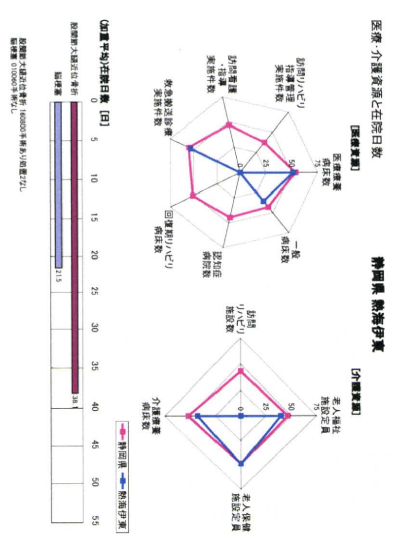
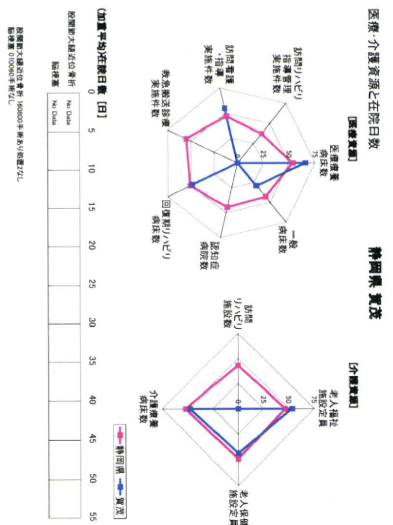
22: 静岡県



2008年医療圏界

1:744,406
0 2.5 5 10 km



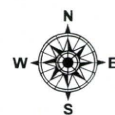


23:愛知県



2008年医療圏界

1:526,420
01.53 6 km

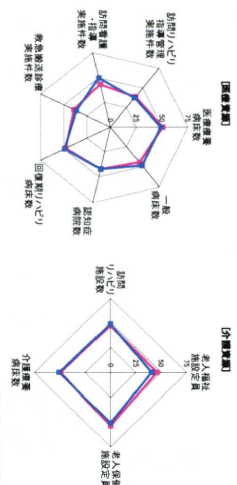


24:三重県



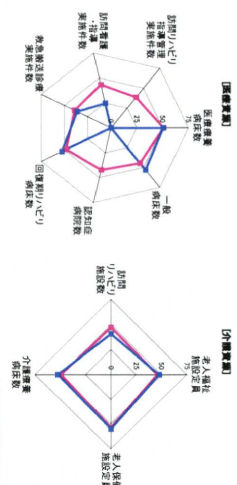
医療・介護資源と在院日数

三重県 北勢



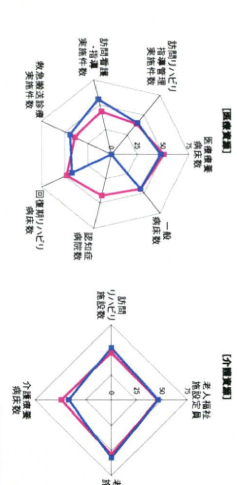
医療・介護資源と在院日数

三重県 中勢伊賀



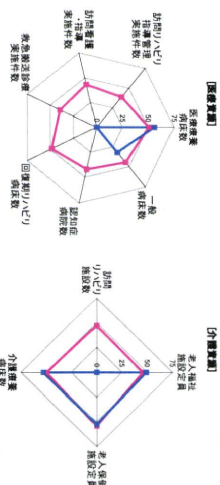
医療・介護資源と在院日数

三重県 南勢志摩



医療・介護資源と在院日数

三重県 東紀伊

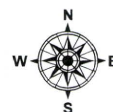


25: 滋賀県



□ japan_ver62
■ 2008年医療圏界

1:421,136
0 1.25 5 km



26: 京都府



2008年医療圏界

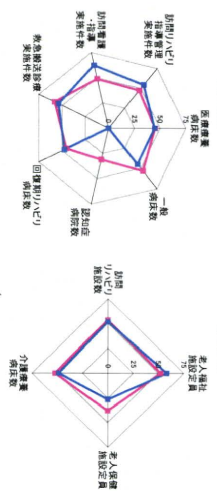


1:546,420
01.53 6 km

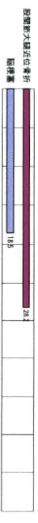
医療・介護資源上・在院日数

京都市 丹波

【医療資源】



(加重平均)在院日数 [日] 0 5 10 15 20 25 30 35 40 45 50 55

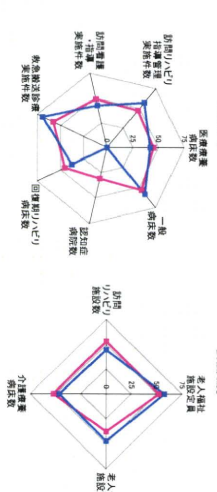


医療資源・介護資源上・在院日数 (加重平均) 100000円未満の施設はZL
医療資源 010000円未満の施設はZL

医療・介護資源上・在院日数

京都市 中丹

【医療資源】



(加重平均)在院日数 [日] 0 5 10 15 20 25 30 35 40 45 50 55

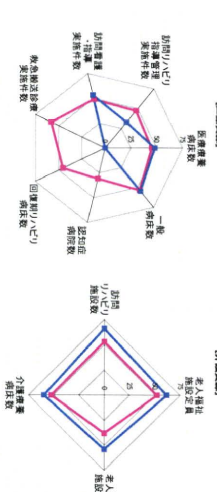


医療資源・介護資源上・在院日数 (加重平均) 100000円未満の施設はZL
医療資源 010000円未満の施設はZL

医療・介護資源上・在院日数

京都市 丹波

【医療資源】



(加重平均)在院日数 [日] 0 5 10 15 20 25 30 35 40 45 50 55

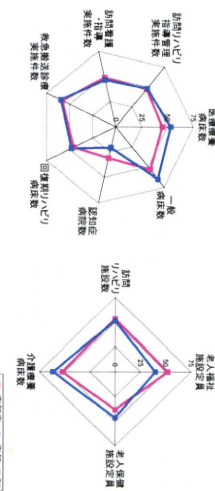


医療資源・介護資源上・在院日数 (加重平均) 100000円未満の施設はZL
医療資源 010000円未満の施設はZL

医療・介護資源上・在院日数

京都市 東部・之類

【医療資源】



(加重平均)在院日数 [日] 0 5 10 15 20 25 30 35 40 45 50 55

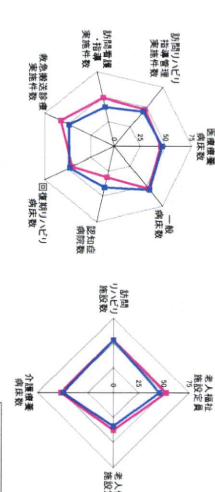


医療資源・介護資源上・在院日数 (加重平均) 100000円未満の施設はZL
医療資源 010000円未満の施設はZL


医療・介護資源上・在院日数

京都市 山城北

【医療資源】



(加重平均)在院日数 [日] 0 5 10 15 20 25 30 35 40 45 50 55

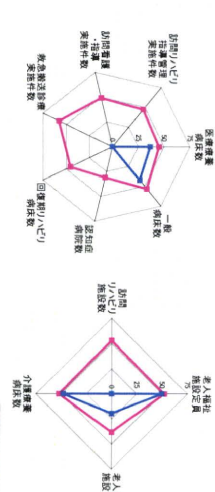


医療資源・介護資源上・在院日数 (加重平均) 100000円未満の施設はZL
医療資源 010000円未満の施設はZL

医療・介護資源上・在院日数

京都市 山城南

【医療資源】



(加重平均)在院日数 [日] 0 5 10 15 20 25 30 35 40 45 50 55



医療資源・介護資源上・在院日数 (加重平均) 100000円未満の施設はZL
医療資源 010000円未満の施設はZL