

(1) 県の地図 (地域の状況)

ログイン後、県の地図と市町村毎の一覧表が表示されます。

都道府県名: 島根県

自治体: 全域

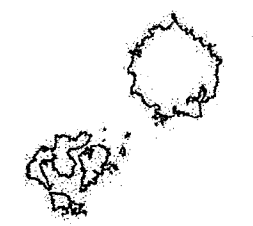
全域
 出雲市
 斐川町

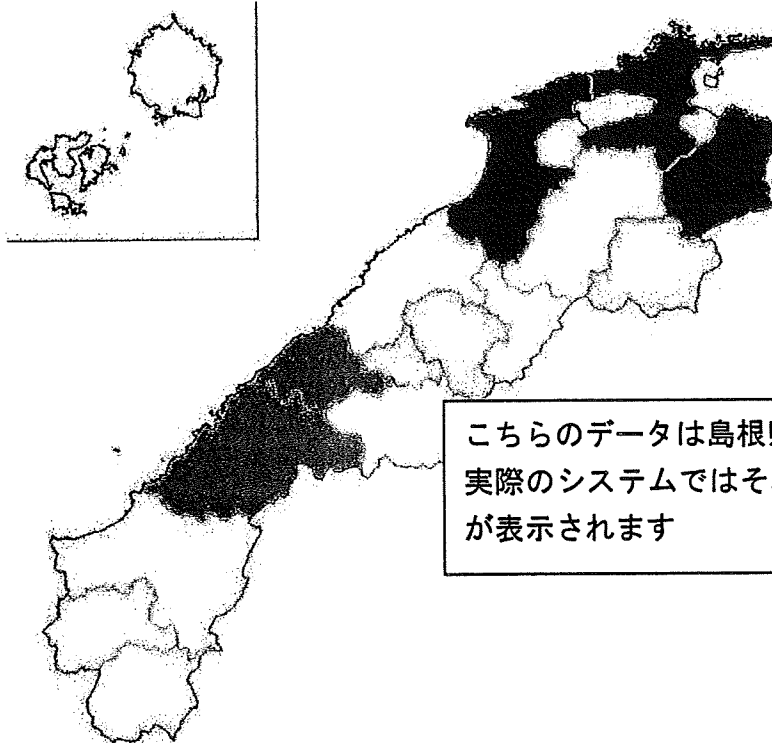
<< 前日 | 2009年 9月 14日 | 日表示 | >> 後日
 2009年09月14日の地域の状況

欠席者
 急性呼吸器症状
 発熱
 出席停止(インフルエンザ)

発熱
 下痢・腹痛
 インフルエンザ様症状

出席停止
 学級閉鎖

欠席者




こちらのデータは島根県を例としております。実際のシステムではそれぞれの県の地図とデータが表示されます

地域	欠席者 (%)	症状								出席停止「インフル」	学級閉鎖	学年閉鎖	学校閉鎖	参加施設数
		発熱 (N)	頭痛 (N)	急性呼吸器	下痢・腹痛	嘔気・嘔吐	発疹 (N)	インフルエンザ	その他					
島根県														
松江市														
出雲市														
安来市		0.32	0.32	0.47	0.38	0.09	0.00	0.00	0.25	0	0	0	0	19
飯南町		0.00	0.00	0.00	0.00	0.00	0.00	0.00	0.00	0	0	0	0	1
斐川町		0.66	0.39	0.08	0.12	0.04	0.00	0.00	0.08	0	0	0	0	5
浜田市		0.37	0.12	0.12	0.20	0.00	0.00	0.12	0.28	15	5	1	0	23

b) 管轄市町村名にリンクが張られます。クリックすると、該当市町村の施設一覧が表示されます。表示された一覧より各施設の状況を見ることができます。

・施設ごとの内訳

施設区分別内訳

施設区分	欠席者 (%)	症状								学級閉鎖	学年閉鎖	学校閉鎖	加施設数
		発熱 (%)	頭痛 (%)	急性呼吸器症状 (%)	下痢・腹痛 (%)	嘔気・嘔吐 (%)	発疹 (%)	インフルエンザ様症状 (%)	その他 (%)				
保育園	4.62	3.08	0.15	1.08	0.46	0.15	0.15	0.00	0.77	0	0	0	6
幼稚園	0.00	0.00	0.00	0.00	0.00	0.00	0.00	0.00	0.00	0	0	0	2
小学校	1.12	0.46	0.18	0.30	0.19	0.07	0.00	0.02	0.25	0	0	0	244
中学校	0.30	0.30	0.19	0.13	0.07	0.02	0.01	0.03	0.28	0	0	0	106
高等学校	0.38	0.38	0.25	0.38	0.29	0.05	0.01	0.05	0.68	5	0	0	59

施設ごとの欠席者の割合

(2) 市町村の状況

a) 市町村の地図

県の地図の一覧表から自治体（または学校名）を選択すると、該当自治体（または学校）状況が表示されます。市町村の場合は校区毎の地図と一覧表が表示されます。「出雲市」を選択すると、次のような表示になります。

※校区の基本は中学校区です。市町村内に中学校が1校で、複数の小学校がある場合は、小学校区で分けております。私立学校や、1市町村内に1中学校および1小学校のみの市町村については、校区毎の地図は表示されません。

マニュアル(PDF)

都道府県名: 鳥取県

自治体: 出雲市

CC 前日 2009 年 9 月 14 日 出雲市 平日

2009年09月14日の現状の状況

欠席者 発熱 頭痛

急性呼吸器症状 下痢・嘔吐

発熱 インフルエンザ発症状況 学校閉鎖

出席停止(インフルエンザ)

こちらのデータは出雲市を例としております。
実際のシステムではそれぞれの市町村（また区分によって県）の地図とデータが表示されます

地域区分の地図

地域	反応								出席停止(インフルエンザ)	学級閉鎖	学年閉鎖	全校閉鎖	全児童数
	欠席者(%)	発熱(%)	頭痛(%)	急性呼吸器症状(%)	下痢・嘔吐(%)	発熱(%)	インフルエンザ発症状況(%)	その他(%)					
出雲市		0.09	0.24	0.16	0.02	0.00	0.02		5	0	0	0	68
第一中学校区	0.69	0.22	0.00	0.15	0.07	0.00	0.00	0.15	0	0	0	0	3
第二中学校区	1.05	0.06	0.00	0.14	0.07	0.00	0.00	0.57	1	0	0	0	2
第三中学校区		0.01	0.06	0.06	0.25	0.00	0.00	0.12	0	0	0	0	4
河南中学校区	0.97	0.67	0.00	0.32	0.00	0.00	0.00	0.24	0	0	0	0	3
洪山中学校区	1.76	0.29	0.37	0.37	0.44	0.00	0.00	0.26	1	0	0	0	3
南中学校区	0.00	0.00	0.00	0.00	0.00	0.00	0.00	0.00	0	0	0	0	2
平田中学校区	1.15	0.49	0.25	0.25	0.16	0.00	0.00	0.08	0	0	0	0	5
旭丘中学校区	1.14	0.23	0.00	0.23	0.00	0.00	0.00	0.46	0	0	0	0	4

地域区分ごとの欠席者の割合

b) 各施設の状況

県の地図の一覧表から、リンクされている市町村名をクリックすると、該各市町村の施設一覧の状況を閲覧することができます。

施設を選択すると、各施設の
詳細を閲覧できます。

表示する自治体を
切り替えます

表示する日付を切り替
えます

施設名: 全施設一覧

自治体: 出雲市 自治体変更

2009年 10月 7日 再表示 翌日

※日付変更を行った場合はこのボタンを押してください
※データ検索日を入力して【再表示】ボタンを押すと、該当日のデータが表示されます。

学校名	欠席・出席停止者総数(人)	症状(人)								出席停止「インフルエンザ」	学級閉鎖	学年閉鎖	学校閉鎖
		発熱	頭痛	急性呼吸器症状	下痢・腹痛	嘔気・嘔吐	発疹	インフルエンザ様症状	その他				
浜山あおい保育園	0	2	0	1	0	0	0	0	0	0	0	0	0
たちばな保育園											0	0	0
さとがた保育園											0	0	0
ほくよう保育園	8	8	0	0	0	0	0	0	0	0	0	0	0
神門保育園	2	1	0	0	0	0	0	0	1	0	0	0	0
神門第二保育園	3	2	0	1	0	0	0	0	0	0	0	0	0
出雲乳児保育所											0	0	0
おおつ保育園											0	0	0
ひまわり第1保育園	0	0	0	4	0	0	0	0	0	0	0	0	0
ひまわり第2保育園	3	1	0	2	0	0	0	0	0	0	0	0	0

- ① 表示したい自治体名を選択し、[自治体変更] ボタンをクリックします。
- ② 施設名のドロップダウンリストより、表示したい施設の名前を選択します。日付を変更しない場合は、そのまま[再表示] ボタンをクリックすると、該当日のデータが表示されます。[前日] [翌日] ボタンをクリックすると、表示された日付の前日、翌日のデータが表示されます。
日付を変更して、[再表示] ボタンをクリックすると、選択した日のデータが表示されます。

表示される画面は、「参照」ボタンをクリックした時と同一の画面です。操作方法は、「参照」ページ (P. 12~) をご参照ください。

(3) 出席停止の状況

a) 出席停止状況一覧表

①自治体を選択します。

②施設区分を選択します。

③検索の開始日と終了日を選択します

④[検索]をクリックします

⑤出席停止の状況が表示されます

⑥出席停止が発生した学校名にリンクが張られます。

施設名	インフルエンザ	インフルエンザA型	インフルエンザB型	新型インフルエンザ	「みずぼうそう」	「腺炎」「おたふくかぜ」	咽頭結膜熱	百日咳	麻疹	風疹	結核	腸管出血性大腸菌感染症	流行性角結膜炎	急性出血性結膜炎	その他感染症
と保育園	0	0	0	0	0	0	0	0	0	0	0	0	0	0	0
出雲市立南中学校	0	0	0	0	0	0	0	0	0	0	0	0	0	0	0
平田中学校	0	0	0	1	0	0	0	0	0	0	0	0	0	0	0
旭丘中学校	0	0	0	0	0	0	0	0	0	0	0	0	0	0	0
光中学校	0	0	0	0	0	0	0	0	0	0	0	0	0	0	0

- ① 地自体を選択します。
- ② 施設区分を選択します。
- ③ 検索の開始日と終了日を設定します。
- ④ [検索] ボタンをクリックします。
- ⑤ 出席停止の状況が表示されます。報告があった学校に値が表示されます。
- ⑥ 出席停止が発生した学校名にはリンクが張られます。クリックすると、出席停止の状況を確認することができます。

※この画面での出席停止の人数は、出席停止を命じた当日の人数の合計となります。例えば、インフルエンザで、8/31～9/7の期間で、8/31に1人、9/3に1人、9/5に1人の出席停止を命じた場合、表示される人数は、インフルエンザの欄に「3」となります。

※出席停止の状況と、「クラスター確認画面」「地域の状況画面」および「参照画面」の出席停止の人数は一致しません。詳細につきましては、P. 18 をご参照ください。

※学校側から、出席停止の書類を作成されていない場合、出席停止の人数はこちらの一覧画面には計上されません。その場合、[参照] 画面、または [インフルエンザ確認] 画面で人数を確認してください。

b) 出席停止報告確認画面

出席停止確認画面で、リンクの張られた学校名をクリックすると、該当学校の出席停止の状況を確認することができます。

●出席停止報告確認画面

2009年9月3日: 新型インフルエンザ

施設名: 平田中学校

出席を停止させた理由および期間	理由: <input type="text" value="新型インフルエンザ"/> 「その他感染症」を選択した場合理由を↓こちらに記入(自由記入)
	期間: (自由記入)
出席停止を指示した年月日	2009年 9月 3日
出席を停止させた児童(生徒)の 学年別人数	1年 3組 1名 <input type="checkbox"/> 氏名記載欄に「別紙名簿の通り」と記載し、別途名簿を用意
学校医の意見 (自由記入)	
今後の措置 (自由記入)	
その他 (自由記入)	

2-3. 参照

メインメニューの参照ボタンをクリックすると、管轄自治体の一覧を参照することができます。



保健所用の画面では、管轄する自治体の施設一覧が表示されます。

当日、入力があった学校については欠席者が表示されます。当日入力のなかった施設については空欄で表示されます。各施設名にあるリンクをクリックすると、該当施設の詳細を閲覧することができます。

自治体: 出雲市

2009年 08月 14日 再表示 翌日

※データ検索日を入力して【再表示】ボタンを押すと、該当日のデータが表示されます。
 ※欠席者入力画面で入力されたインフルエンザ様症状の数がインフルエンザ様症状に計上されます。ただし、インフルエンザ確認画面では、閉鎖中のインフルエンザ様症状の数は0と表示されます。

学校名	欠席・出席停止者総数(人)	症状(人)							出席停止「インフルエンザ」	学級閉鎖	学年閉鎖	学校閉鎖
		発熱	頭痛	急性呼吸器症状	下痢・腹痛	嘔気・嘔吐	発疹	インフルエンザ				
浜山あおい保育園									0	0	0	0
たちばな保育園									20	0	0	0
さとがた保育園									0	0	0	0

施設のリンクをクリックすると、施設の詳細を確認できます。

<<各施設の参照画面>>

施設名をクリックすると、その施設の参照画面が表示されます。

CSV条件ダウンロード: 印刷

自治体: 出雲市

2009年 08月 14日 再表示 翌日

※データ検索日を入力して【再表示】ボタンを押すと、該当日のデータが表示されます。

学年	クラス	欠席者総数(人)	症状(人)							出席停止	学級閉鎖
			発熱	頭痛	急性呼吸器症状	下痢・腹痛	嘔気・嘔吐	発疹	インフルエンザ様症状		
1年	1組	0	0	0	0	0	0	0	0	0	
2年	1組	0	0	0	0	0	0	0	0	08月13日 ~ 08月16日	
3年	1組	3	3	3	0	0	0	3	0		
4年	1組	0	0	0	0	0	0	0	0		

印刷

学級閉鎖表示

グラフ表示

戻る

①CSVダウンロード

②印刷

③学級閉鎖表示

④グラフ表示

⑤対象自治体変更

⑥一覧に戻る

日付を選択し、[再表示] ボタンをクリックすると、該当の日の施設の参照画面が表示されます。表示されるデータは「学年、クラス、欠席者数、症状ごとの欠席者数」の人数、学年ごとの集計、学校の集計、学級閉鎖情報、アラートです。

- ① [CSVダウンロード] をクリックすると、一覧をCSV形式で保存できます。
- ② [印刷] ボタンをクリックすると、印刷用画面が表示され、ブラウザの印刷ボタンから一覧を印刷することができます。
- ③ 学級閉鎖の期間を確認することができます。
- ④ [グラフ表示] をクリックすると、グラフが表示されます。
- ⑤ 対象自治体を選択すると、選択した自治体の一覧が表示されます。
- ⑥ 各施設の参照から、一覧画面に戻ります。

※欠席者の急増について：

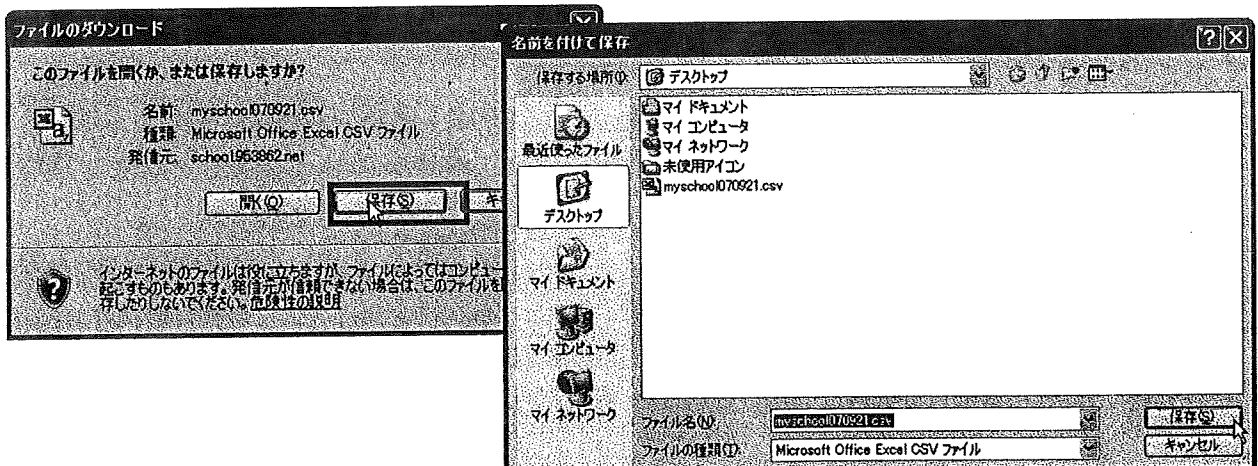
入力日からさかのぼって1週間のデータを元に算出した数値が基準値を超えた場合に数値の背景が黄色で表示されます。その場合は、今後、何らかの流行が考えられる可能性があります。

		08月16日										グラフ表示
3年	1組	3	3	3	3	0	0	0	3	0		グラフ表示
4年	1組	0	0	0	0	0	0					

欠席者急増：
過去一週間と比較して欠席者が急増した場合、黄色で表示されます

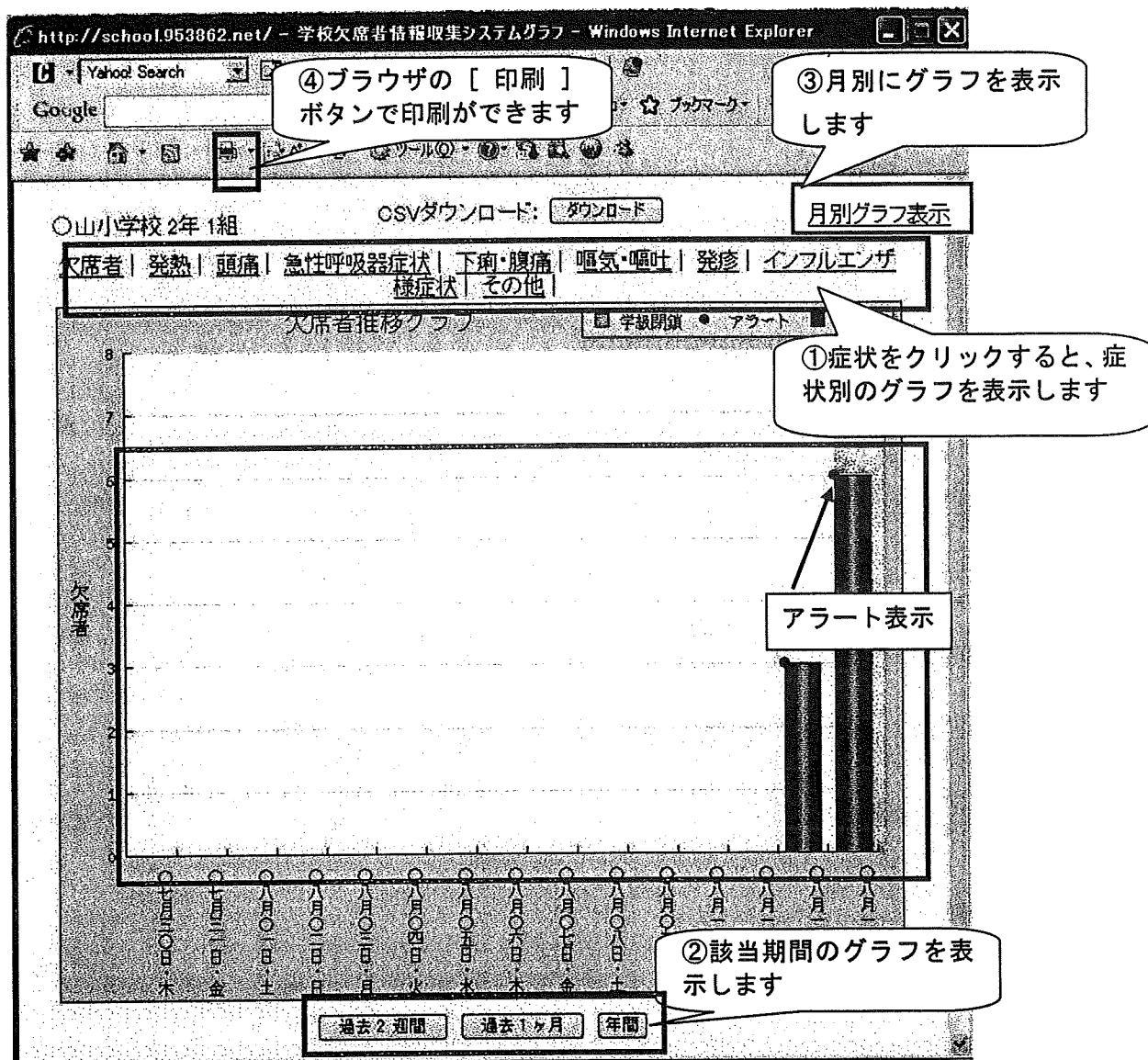
(1) CSVダウンロード


- ① [CSVダウンロード] ボタンをクリックします
- ② ファイルのダウンロードダイアログボックスが表示されます
- ③ 保存する場合は[保存] を、そうでない場合は[キャンセル] をクリックします
- ④ ファイルを保存する場所を確認し、[保存] をクリックします




(2) グラフ表示

表示したいクラスの右端の[グラフ表示]ボタンをクリックします
過去2週間分の欠席者総数のグラフが表示されます



- ①「欠席者 | 発熱 | 頭痛 | 急性呼吸器症状 | 下痢・腹痛 | 吐気・嘔吐 | 発疹 | インフルエンザ様症状 | その他」のそれぞれの症状をクリックすると、症状別のグラフを表示します
- ② [過去2週間] [過去1ヶ月] [年間] のボタンをクリックすると、該当日から、それぞれの期間のグラフを表示します
- ③ [月別グラフ] をクリックすると、各月毎のグラフを表示します。
- ④ ブラウザの [印刷] ボタン  をクリックすると、グラフを印刷することができます。

(3) 印刷用

画面上の [印刷用] ボタンをクリックすると、印刷用の画面が表示されます。データを
確認して、ブラウザ上の [印刷] ボタン  をクリックすると、一覧を印刷することが
できます。

窪田小学校 - Windows Internet Explorer

アドレス: https://school1933902.net/osmo/shiniazuma/index.php


ブラウザの [印刷] ボタンで印刷可能

施設名:窪田小学校
2009年9月13日

学年	クラス	欠席者総数(人)	症状(人)							出席停止 【インフルエンザ】	学年開始
			発熱	頭痛	急性呼吸器症候群	下痢・嘔吐	電気・嘔吐	発疹	その他		
1年	1組	0	0	0	0	0	0	0	0	0	09月10日 ～ 09月13日
1年	学年計	0	0	0	0	0	0	0	0	0	
2年	1組	6	5	4	4	0	0	0	0	0	
2年	学年計	6	6	4	4	0	0	0	0	0	
3年	1組	1	1	1	0	0	0	0	0	0	
3年	学年計	1	1	1	0	0	0	0	0	0	
4年	1組	0	0	0	0	0	0	0	0	0	
4年	学年計	0	0	0	0	0	0	0	0	0	
5年	1組	1	0	1	1	0	0	0	0	1	0
5年	学年計	1	0	1	1	0	0	0	0	1	0
6年	1組	2	2	1	2	0	0	0	0	0	0
6年	学年計	2	2	1	2	0	0	0	0	0	0
特別支援学級	1組	0	0	0	0	0	0	0	0	0	0
特別支援学級	学年計	0	0	0	0	0	0	0	0	0	0
教職員		1	0	0	0	0	1	0	0	0	0
教職員	学年計	1	0	0	0	0	1	0	0	0	0
総合計		11	8	7	7	0	1	0	0	0	0

インターネット 9/13/09

2-4. インフルエンザによる出席停止・欠席状況確認



メインメニューの[インフルエンザによる出席停止・欠席状況確認]ボタンをクリックすると、インフルエンザによる出席停止・欠席状況の確認と修正を行うことができます。いずれかの施設でインフルエンザ症状による欠席があった場合には、必ずインフルエンザによる出席停止・欠席状況確認を行ってください。【インフルエンザによる出席停止・欠席状況確認】画面の操作を行うことで、クラスターのデータを生成します。

こちらのデータは出雲市を例としております。実際には、システムは該当自治体のデータが表示されます。

●インフルエンザによる出席停止・欠席状況確認

インフルエンザによる出席停止・欠席状況確認csv出力

インフルエンザ欠席状況一覧(集計)

インフルエンザ欠席状況一覧(学校別)

インフルエンザ欠席の一覧をCSV形式でダウンロードします
(集計)は全施設、(学校別)は学校別の一覧となります

日付検索: << 前日 2009年 10月 14日 翌日 >>

出席停止や学級閉鎖の届けがある学校(保育園では欠席が条件を満たす場合)のみ(赤色)
 インフルエンザ様症状による欠席が条件を満たす学校のみ(黄色)
 上記2つの合計(赤色+黄色)
 全校
 未報告

※日付変更を行った場合はこのボタンを押して下さい

学校種別: 自治体:

学校名	クラスター数	インフルエンザによる出席停止人数	インフルエンザ様症状人数	閉鎖に係る患者数	学級閉鎖	閉鎖	閉鎖
浜山あおい保育園	-	-	-	-	-	-	-
出雲市立大津小学校	1	0	0	6	1	0	0
出雲市立塩冶小学校	9	1	6	18	4	0	0
今市小学校	0	0	0	0	0	0	0
出雲市立大津小学校	-	-	-	-	-	-	-
出雲市立塩冶小学校	0	0	0	0	0	0	0
合計	28	1					

クラスター状況を修正することができます

表示する内容を変更することができます。

(1) インフルエンザによる出席停止・欠席状況確認状況の表示

●インフルエンザによる出席停止・欠席状況確認

インフルエンザによる出席停止・欠席状況確認csv出力 **出席停止情報** **学級閉鎖情報** 週報作

インフルエンザ欠席状況一覧(集計) **csv出力**

インフルエンザ欠席状況一覧(学校別) **csv出力**

①日付を選択します。

2009年8月19日 翌日

出席停止や学級閉鎖の届けがある学校(保育園では欠席が条件を満たす場合)のみ(赤色)
 インフルエンザ様症状による欠席が条件を満たす学校のみ(黄色)
 上記2つの合計(赤色+黄色)

全校
 未報告

学校種別: **全学校** 自治体: **全自治体**

※日付変更を行った場合はこのボタンを押して下さい
再表示

②表示したい内容をクリックします

学校名	クラスター数	インフルエンザによる出席停止人数	インフルエンザ	学開
出雲市	1	0	0	0
全自治体	1	0	0	0
松江市	1	0	0	0
出雲市	3	0	0	0
安来市	3	0	0	0
雲南市	3	0	0	0
今市小学校	-	-	-	-
出雲市立大津小学校	-	-	-	-
出雲市立塩冶小学校	-	-	-	-

③学校種別を選択します。

④表示する自治体を選択します

⑤[再表示]をクリックします。

- ① 表示したい日付を選択します。
- ② 「出席停止や学級閉鎖の届けがある学校（保育園では欠席が条件を満たす場合）のみ(赤色)」「インフルエンザ様症状による欠席が条件を満たす数字のみ(黄色)」「上記2つの合計(赤色+黄色)」「全校」「未報告」から、表示したい内容をクリックします。 を切り替えることで、表示内容を変更することができます。
- ③ 学校種別を選択します。
- ④ 表示する自治体を選択します。
- ⑤ [再表示]ボタンをクリックします。

※「インフルエンザによる出席停止の人数」は、各施設側で出席停止入力画面から入力された場合、4日間自動的に上記の出席停止の欄に計上されます。

「欠席者情報入力」画面で入力された場合は、当日の出席停止人数が反映されます。施設側で出席停止期間を調整された場合は、修正後のデータが、出席停止欄に反映されません。

「地域の状況画面」の「インフルエンザによる出席停止の人数」および「参照画面」の「インフルエンザによる出席停止の人数」につきましても、この画面と同じ人数が表示されません。「出席停止の状況」の一覧のみ、「出席停止を命じた日」の合計となりますので、こちらの人数とは異なってきます。

※閉鎖中のクラスについて、インフルエンザ様症状の数は「0」と表示されます。閉鎖中に入力されたインフルエンザ様症状の数は参照画面で確認できます。

※「出席停止の状況」の人数については、P.11 をご参照ください。

<<表示内容のボタンを切り替えたばあいの画面>>

・出席停止や学級閉鎖の届けがある学校（保育園では欠席が条件を満たす場合）のみ（赤色）

出席停止や学級閉鎖の届けがある学校（保育園では欠席が条件を満たす場合）のみ（赤色）
 インフルエンザ様症状による欠席が条件を満たす学校のみ（黄色）
 上記2つの合計（赤色+黄色）
 全校
 未報告

※日付変更を行った場合はこのボタンを押して下さい
再表示

学校種別: 全学校 自治体: 全自治体

出雲市

学校名	クラスター数	インフルエンザによる出席停止人数	インフルエンザ様症状人数	閉鎖に係る患者数	学級閉鎖	学年閉鎖	学校閉鎖
	1	0	0	6	1	0	0
	9	1	6	27	5	0	0
	14	0	14	51	4	1	1
自治体計	24	1	20	84	10	1	1

斐川町

学校名	クラスター数	インフルエンザによる出席停止人数	インフルエンザ様症状人数	閉鎖に係る患者数	学級閉鎖	学年閉鎖	学校閉鎖
自治体計	-	-	-	-	-	-	-

学校名	クラスター数	インフルエンザによる出席停止人数	インフルエンザ様症状人数	閉鎖に係る患者数	学級閉鎖	学年閉鎖	学校閉鎖
合計	24	1	20	84	10	1	1

・インフルエンザ様症状による欠席が条件を満たす数字のみ（黄色）

出席停止や学級閉鎖の届けがある学校（保育園では欠席が条件を満たす場合）のみ（赤色）
 インフルエンザ様症状による欠席が条件を満たす学校のみ（黄色）
 上記2つの合計（赤色+黄色）
 全校
 未報告

※日付変更を行った場合はこのボタンを押して下さい
再表示

学校種別: 全学校 自治体: 全自治体

出雲市

学校名	クラスター数	インフルエンザによる出席停止人数	インフルエンザ様症状人数	閉鎖に係る患者数	学級閉鎖	学年閉鎖	学校閉鎖
堀田小学校	4	0	3	0	0	0	0
自治体計	4	0	3	0	0	0	0

斐川町

学校名	クラスター数	インフルエンザによる出席停止人数	インフルエンザ様症状人数	閉鎖に係る患者数	学級閉鎖	学年閉鎖	学校閉鎖
自治体計	-	-	-	-	-	-	-

学校名	クラスター数	インフルエンザによる出席停止人数	インフルエンザ様症状人数	閉鎖に係る患者数	学級閉鎖	学年閉鎖	学校閉鎖
合計	4	0	3	0	0	0	0

・上記2つの合計（赤色+黄色）

出席停止や学級閉鎖の届けがある学校（保育園では欠席が条件を満たす場合のみ）（赤色）
 インフルエンザ様症状による欠席が条件を満たす学校のみ（黄色）
 上記2つの合計（赤色+黄色）
 全校
 未報告

※日付変更を行った場合はこのボタンを押して下さい
再表示

学校種別: 自治体:

出雲市

学校名	クラスター数	インフルエンザによる出席停止人数	インフルエンザ様症状人数	閉鎖に係る患者数	学級閉鎖	学年閉鎖	学校閉鎖
	1	0	0	6	1	0	0
	9	1	6	27	5	0	0
	14	0	14	51	4	1	1
窪田小学校	4	0	3	0	0	0	0
自治体計	28	1	23	84	10	1	1

斐川町

学校名	クラスター数	インフルエンザによる出席停止人数	インフルエンザ様症状人数	閉鎖に係る患者数	学級閉鎖	学年閉鎖	学校閉鎖
自治体計	-	-	-	-	-	-	-

学校名	クラスター数	インフルエンザによる出席停止人数	インフルエンザ様症状人数	閉鎖に係る患者数	学級閉鎖	学年閉鎖	学校閉鎖
合計	28	1	23	84	10	1	1

・全校

出席停止や学級閉鎖の届けがある学校（保育園では欠席が条件を満たす場合のみ）（赤色）
 インフルエンザ様症状による欠席が条件を満たす学校のみ（黄色）
 上記2つの合計（赤色+黄色）
 全校
 未報告

※日付変更を行った場合はこのボタンを押して下さい
再表示

学校種別: 自治体:

出雲市

学校名	クラスター数	インフルエンザによる出席停止人数	インフルエンザ様症状人数	閉鎖に係る患者数	学級閉鎖	学年閉鎖	学校閉鎖
浜山あおい保育園	-	-	-	-	-	-	-
	1	0	0	6	1	0	0
	9	1	6	27	5	0	0
全自治体計	10	1	6	33	6	0	0

・未報告

出席停止や学級閉鎖の届けがある学校(保育園では欠席が条件を満たす場合)のみ(赤色)
 インフルエンザ様症状による欠席が条件を満たす学校のみ(黄色) ※日付変更を行った場合はこのボタンを押し直してください
 上記2つの合計(赤色+黄色)
 未報告
 全校
 未報告

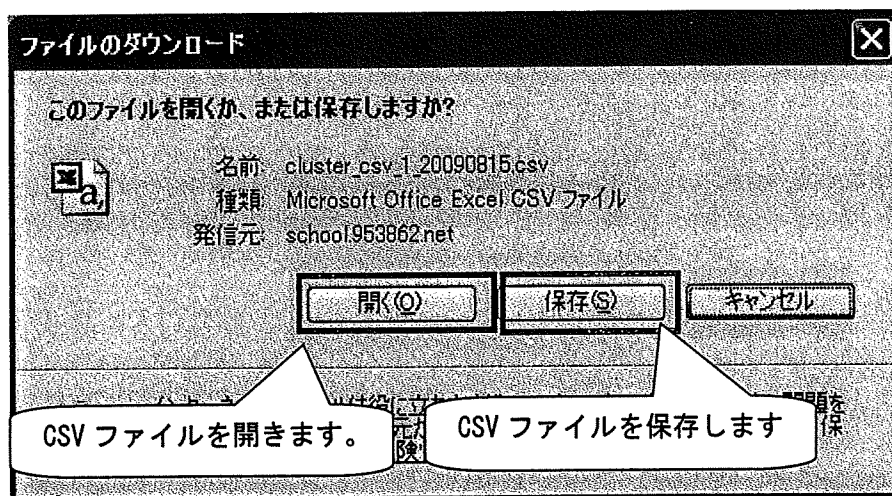
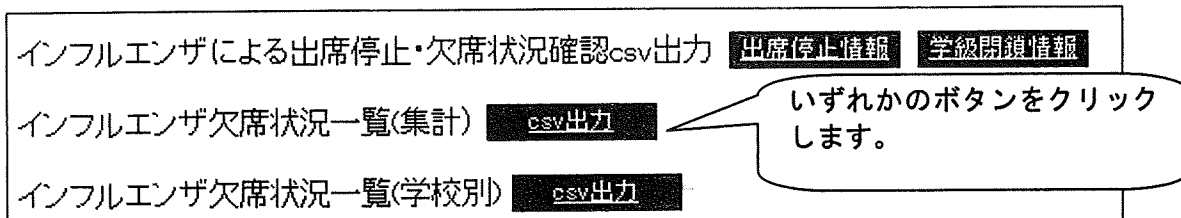
学校種別: 全学校 自治体: 全自治体

出雲市

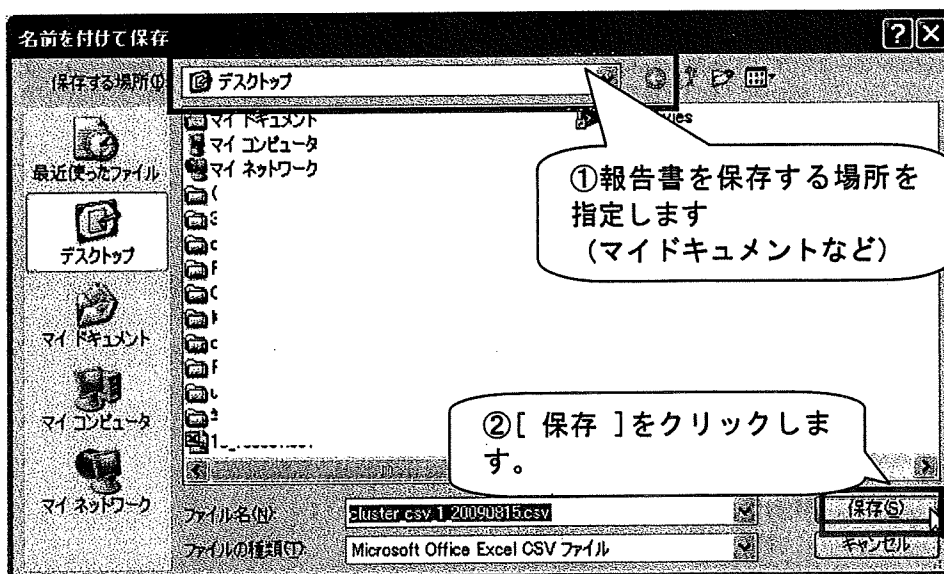
学校名	クラスター数	インフルエンザによる出席停止人数	インフルエンザ様症状人数	閉鎖に係る患者数	学級閉鎖	学年閉鎖	学校閉鎖
浜山あおい保育園	-	-	-	-	-	-	-
出雲市立大津小学校	-	-	-	-	-	-	-
出雲市立四絡小学校	-	-	-	-	-	-	-
出雲市立神戸川小学校	-	-	-	-	-	-	-
出雲市立神西小学校	-	-	-	-	-	-	-
出雲市立北陽小学校	-	-	-	-	-	-	-
出雲市立長浜小学校	-	-	-	-	-	-	-
出雲市立高松小学校	-	-	-	-	-	-	-
出雲市立上津小学校	-	-	-	-	-	-	-

<<CSVダウンロード>>

インフルエンザによる出席停止・欠席状況確認と、インフルエンザ欠席状況の一覧をCSV形式でダウンロードできます。インフルエンザによる出席停止・欠席状況確認 CSV 出力、またはインフルエンザ欠席状況一覧の「集計」または「学校別」のいずれかの[csv 出力] ボタンをクリックします。



a) CSVファイルを保存する



ファイルを保存する場所を指定し、[保存] ボタンをクリックします。

b) CSVファイルの内容を見る

・インフルエンザによる出席停止状況

	B	C	D	E	F
1	インフルエンザ確認(10月4日)				
2					
3	出雲市				
4	施設区分	学校名	インフルエンザによる出席停止人数		
5	保育園	古志ひまわ	1		
6	小学校	高浜小学校	6		
7	小学校	四絡小学校	2		
8	小学校	神西小学校	2		
9	小学校	大社小学校	4		
10	中学校	第三中学校	15		
11	中学校	平田中学校	6		
12	高等学校	出雲北陵高	1		
13	高等学校	出雲高等学	4		
14	特別支援学	出雲義護学	3		
15	自治体計		219		
16	斐川町				
17	施設区分	学校名	インフルエンザによる出席停止人数		
18	小学校	西野小学校	3		
19	小学校	出東小学校	4		
20	中学校	斐川東中学	21		
21	自治体計		31		
22					
23	施設区分	学校名	インフルエンザによる出席停止人数		
24	総合計		250		
25					

インフルエンザによる出席停止データが入力された学校のみ一覧に表示されます。

・インフルエンザによる学級閉鎖の状況

	B	C	D	E	F	G	H	I	J
1	インフルエンザ確認(10月4日)								
2									
3	学校閉鎖集計表								
4	自治体	施設区分	学校名	学年	在籍数	措置期間	閉鎖にかか	閉鎖にかか	閉鎖にかか
5	学校閉鎖計				0		0	0	
6									
7									
8	学年閉鎖集計表								
9	自治体	施設区分	学校名	学年	在籍数	措置期間	閉鎖にかか	閉鎖にかか	閉鎖にかか
10	出雲市	小学校	神西小学校	4年	29	2009-11-2	10	15	
11	出雲市	小学校	鱒瀬小学校	1年	8	2009-11-4	1	0	
12	出雲市	小学校	鱒瀬小学校	2年	3	2009-11-4	2	2	
13	出雲市	小学校	荒木小学校	1年	60	2009-11-3	6	11	
14	出雲市	特別支援学	出雲義護学	中学1年	12	2009-11-3	2	2	
15	出雲市	特別支援学	出雲義護学	中学2年	16	2009-11-3	0	1	
16	出雲市	特別支援学	出雲義護学	高校3年	49	2009-11-3	6	6	
17	学年閉鎖計				460		82	94	
18									
19									
20	学級閉鎖集計表								
21	自治体	施設区分	学校名	学年組	在籍数	措置期間	閉鎖にかか	閉鎖にかか	閉鎖にかか
22	斐川町	小学校	荘原小学校	3年2組	37	2009-11-2	5	5	
23	斐川町	小学校	中部小学校	3年2組	38	2009-11-3	4	4	
24	出雲市	小学校	大津小学校	5年1組	35	2009-11-2	15	6	
25	出雲市	小学校	神戸小学校	6年3組	38	2009-11-2	6	4	
26	出雲市	小学校	北陽小学校	5年2組	30	2009-11-4	3	3	
27	出雲市	中学校	第三中学校	特別支援学	4	2009-11-3	2	1	
28	出雲市	中学校	平田中学校	2年5組	38	2009-11-1	11	0	
29	出雲市	高等学校	平田高等学	2年3組	35	2009-11-4	8	6	
30	学級閉鎖計				885		252	167	

インフルエンザ欠席状況（集計）

	B	C	D	E	F	G	H
1	インフルエンザ様疾患による児童生徒等の欠席状況推移(7月6日～)						
2							
3	7月				(単位:人)		
4	7/6日(月)	7日(火)	8日(水)	9日(木)	10日(金)	週計(延数)	増(△)減
5						0	
6	13日(月)	14日(火)	15日(水)	16日(木)	17日(金)	週計(延数)	増(△)減
7						0	
8	20日(月)	21日(火)	22日(水)	23日(木)	24日(金)	週計(延数)	増(△)減
9						0	
10	27日(月)	28日(火)	29日(水)	30日(木)	31日(金)	週計(延数)	増(△)減
11						0	
12	8月						
13	8/3日(月)	4日(火)	5日(水)	6日(木)	7日(金)	週計(延数)	増(△)減
14						0	
15	10日(月)	11日(火)	12日(水)	13日(木)	14日(金)	週計(延数)	増(△)減
16		29	0	9	27	9	74
17	17日(月)	18日(火)	19日(水)	20日(木)	21日(金)	週計(延数)	増(△)減
18						0	
19	24日(月)	25日(火)	26日(水)	27日(木)	28日(金)	週計(延数)	増(△)減
20						0	
21	9月						
22	9/31日(月)	9/1日(火)	2日(水)	3日(木)	4日(金)	週計(延数)	増(△)減
23						0	
24							

・インフルエンザ欠席状況（学校別）

	B	C	D	E	F	G	H	I	J	K	L
1	インフルエンザ様疾患による児童生徒等の欠席状況報告										
2											
3											
4									8月		
5									10日(月)		11日(火)
6									欠席者数	特記事項	欠席者数
7	内								29		0
8	一覧	期	セク	状況調査		学校名					9
9					出雲市	浜山あおい全		0	該当なし	0	該当なし
10					出雲市	たちばな保全		0	該当なし	0	該当なし
11					出雲市	出雲市立真全		26		0	該当なし
12					出雲市	今市小学全		0	該当なし	0	該当なし
13					出雲市	出雲市立西全		0	該当なし	0	該当なし
14					出雲市	出雲市立北全		0	該当なし	0	該当なし
15					出雲市	出雲市立西全		0	該当なし	0	該当なし
16					出雲市	出雲市立南全		0	該当なし	0	該当なし
17					出雲市	出雲市立北全		0	該当なし	0	該当なし
18					出雲市	出雲市立北全		0	該当なし	0	該当なし
19					出雲市	出雲市立南全		0	該当なし	0	該当なし
20					出雲市	出雲市立南全		0	該当なし	0	該当なし
21					出雲市	出雲市立南全		0	該当なし	0	該当なし
22					出雲市	出雲市立南全		0	該当なし	0	該当なし

(2) インフルエンザによる出席停止・欠席状況確認の修正

【 インフルエンザによる出席停止・欠席状況確認 】画面で、[修正]ボタンをクリックすると、【 インフルエンザによる出席停止・欠席状況確認 】画面が表示されます。修正できる対象は、報告のあった学校のみです。修正した内容は、各学校、保健所のクラスター画面に反映されます。

※表示する内容(表の上の項目)については、前の画面(インフルエンザによる出席停止・欠席状況画面)で[修正]ボタンをクリックする前に選択して再表示させておきます。

出席停止や学級閉鎖の届けがある学校(保育園では欠席が条件を満たす場合)のみ(赤色)

インフルエンザ様症状による欠席が条件を満たす学校のみ(黄色) ※日付変更を行った

上記2つの合計(赤色+黄色)

全校

未報告

学校種別: 自治体:

出雲市

学校名	クラスター数	インフルエンザによる出席停止人数	インフルエンザ様症状人数	閉鎖に係る患者数	学級閉鎖	学年閉鎖	学校閉鎖
浜山あおい保育園	0	0	0	0	0	0	0
今市小学校	1	0	0	6	1	0	0
出雲市立大津小学校	9	1	6	18	4	0	0
出雲市立塩冶小学校	0	0	0	0	0	0	0
出雲市立四絡小学校	0	0	0	0	0	0	0
出雲市立神戸川小学校	0	0	0	0	0	0	0
出雲市立神西	0	0	0	0	0	0	0
斐川西中学校	0	0	0	0	0	0	0
自治体計	0	0	0	0	0	0	0

学校名	クラスター数	インフルエンザによる出席停止人数	インフルエンザ様症状人数	閉鎖に係る患者数	学級閉鎖	学年閉鎖	学校閉鎖
合計	28	1	23	75	0	1	1

①選択し、「再表示」ボタンをクリックします。(ここでリストの内容を切り替えることができます)

②必要に応じて表内の数値を変更します。

③[確認]をクリックします。

- ① 表示する内容をクリックします。
- ② 必要に応じて、表内の数値を変更します。
- ③ [確認]ボタンをクリックします。
- ④ 変更された内容が反映されます。

(3) 週報作成機能

※この機能は、都道府県庁の福祉保健部または、それに該当する担当部署のみ利用できます。
 [インフルエンザによる出席停止・欠席状況確認] 画面で「週報作成」のリンクが表示されていれば、利用可能となります。

[インフルエンザによる出席停止・欠席状況確認] 画面の「週報作成」のリンクをクリックすると、[週報作成] 画面が表示されます。この画面では、選択期間のクラスターが発生した学校数やクラスター数などを表示させることができます。

対象期間開始日付: 2009年10月26日

対象期間終了日付: 2009年10月31日

週報作成

指定された期間内に開始された学級閉鎖・学年閉鎖・学校閉鎖について集
 同一学級で閉鎖期間が終了する前に学年閉鎖・学校閉鎖が開始された学
 校数に計上しない場合の学校数が学級閉鎖の□に示されています。

同一学年で閉鎖期間が終了する前に学校閉鎖が発生した学年閉鎖については除外されます。

同じ学校でこの期間に別の学級・学年で学級閉鎖と学年閉鎖が実施された場合に、学級閉鎖の実施
 校数に計上しない場合の学校数が学級閉鎖の□に示されています

同じ学校でこの期間に別の学年閉鎖・学年閉鎖と休校が実施された場合に、学級閉鎖・学年閉鎖の
 実施校数に計上しない場合の学校数が学級閉鎖・学年閉鎖の□に示されています

施設区分	対象学校数	在籍者数	患者数合計	欠席者数合計	学級閉鎖数 (学校数)	学年閉鎖数 (学年数)	学校閉鎖数 (学校数)
合計	2	107	32	23	2 (1) [1]	0 (0) [0]	0 (0) [0]
保育園	0	0	0	0	0 (0) [0]	0 (0) [0]	0 (0) [0]
幼稚園	1	56	0	0	0 (0) [0]	1 (1) [1]	0 (0) [0]
小学校	1	51	32	23	2 (1) [1]	0 (0) [0]	0 (0) [0]
中学校	0	0	0	0	0 (0) [0]	0 (0) [0]	0 (0) [0]
高等学校	0	0	0	0	0 (0) [0]	0 (0) [0]	0 (0) [0]
その他	0	0	0	0	0 (0) [0]	0 (0) [0]	0 (0) [0]
高等専門学校	0	0	0	0	0 (0) [0]	0 (0) [0]	0 (0) [0]

※□内の数字について、中高一貫校は高等学校に計上されます

① 週報の対象期間を選択します。

② 「週報作成」をクリックします。

③ 対象期間のデータが表示されます。

- ① 週報の対象期間を選択します。
- ② [週報作成] ボタンをクリックします。
- ③ 画面下に選択期間中のクラスター数などが表示されます。