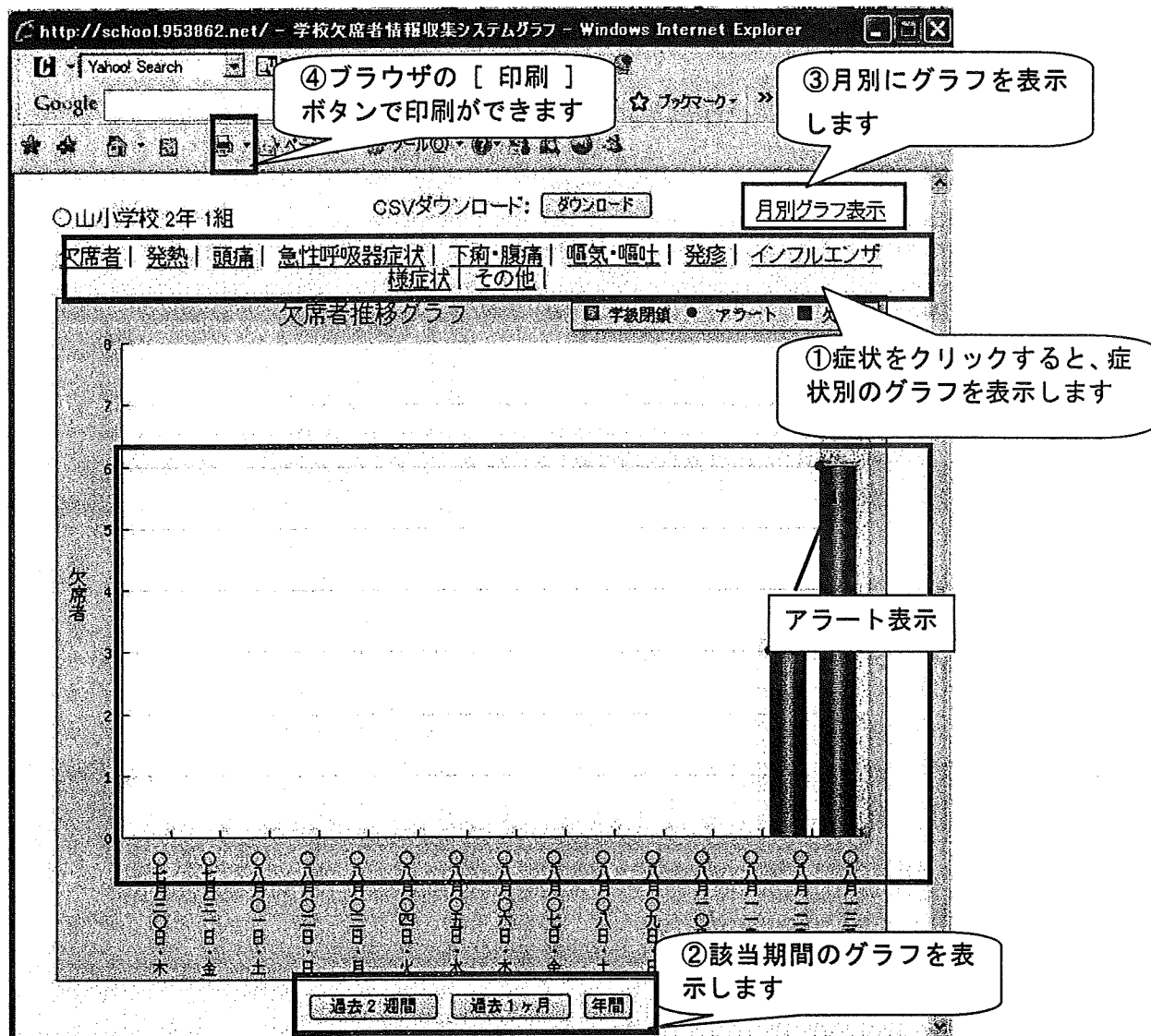




## (2) グラフ表示

表示したいクラスの右端の[ グラフ表示 ]ボタンをクリックします  
過去2週間分の欠席者総数のグラフが表示されます



- ①「欠席者 | 発熱 | 頭痛 | 急性呼吸器症状 | 下痢・腹痛 | 吐気・嘔吐 | 発疹 | インフルエンザ様症状 | その他」のそれぞれの症状をクリックすると、症状別のグラフを表示します
- ② [ 過去2週間 ] [ 過去1ヶ月 ] [ 年間 ] のボタンをクリックすると、該当日から、それぞれの期間のグラフを表示します
- ③ [ 月別グラフ ] をクリックすると、各月毎のグラフを表示します。
- ④ ブラウザの [ 印刷 ] ボタン  をクリックすると、グラフを印刷することができます。

(3) 印刷用

画面上の [ 印刷用 ] ボタンをクリックすると、印刷用の画面が表示されます。データを  
確認して、ブラウザ上の [ 印刷 ] ボタン  をクリックすると、一覧を印刷することが  
できます。

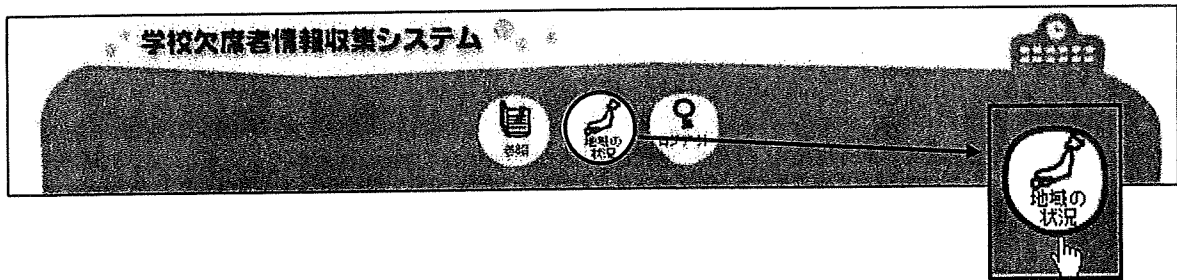
画面キャプチャのスクリーンショット。ブラウザのアドレスバーには「https://school1959852.net/demo/shimuzono/index.php」が表示されています。ページタイトルは「窪田小学校 2009年9月13日」です。

印刷用のデータ一覧表が表示されています。表の右側には「印刷 (Alt+P)」というボタンがあります。このボタンを指す矢印と「ブラウザの [ 印刷 ] ボタンで印刷可能」という注釈が追加されています。

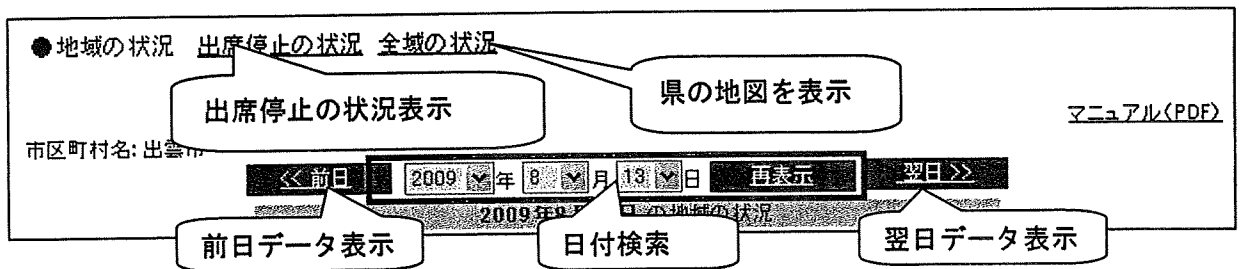
学年	クラス	欠席者数 (人)	症状 (人)							出席停止 (インフルエンザ)	学年 合計
			発熱	頭痛	急性呼吸器症状	下痢・嘔吐	嘔気・嘔吐	発疹	インフルエンザ様症状		
1年	1組	0	0	0	0	0	0	0	0	0	08月10日 ～ 08月19日
1年	学年計	0	0	0	0	0	0	0	0	0	
2年	1組	0	0	0	0	0	0	0	0	0	
2年	学年計	0	0	0	0	0	0	0	0	0	
3年	1組	1	1	1	0	0	0	0	1	0	
3年	学年計	1	1	1	0	0	0	0	1	0	
4年	1組	0	0	0	0	0	0	0	0	0	
4年	学年計	0	0	0	0	0	0	0	0	0	
5年	1組	1	0	1	1	0	0	0	1	0	2
5年	学年計	1	0	1	1	0	0	0	1	0	2
6年	1組	2	2	1	2	0	0	0	2	0	0
6年	学年計	2	2	1	2	0	0	0	2	0	0
特別支援学校	1組	0	0	0	0	0	0	0	0	0	
特別支援学校	学年計	0	0	0	0	0	0	0	0	0	
教職員	1	0	0	0	0	0	1	0	0	0	
教職員	学年計	0	0	0	0	0	1	0	0	0	
総合計		11	6	7	7	0	1	0	9	2	

### 3. 地域の状況

メインメニューの[ 地域の状況 ]ボタンをクリックすると、地域内の学校の欠席情報を参照することができます。



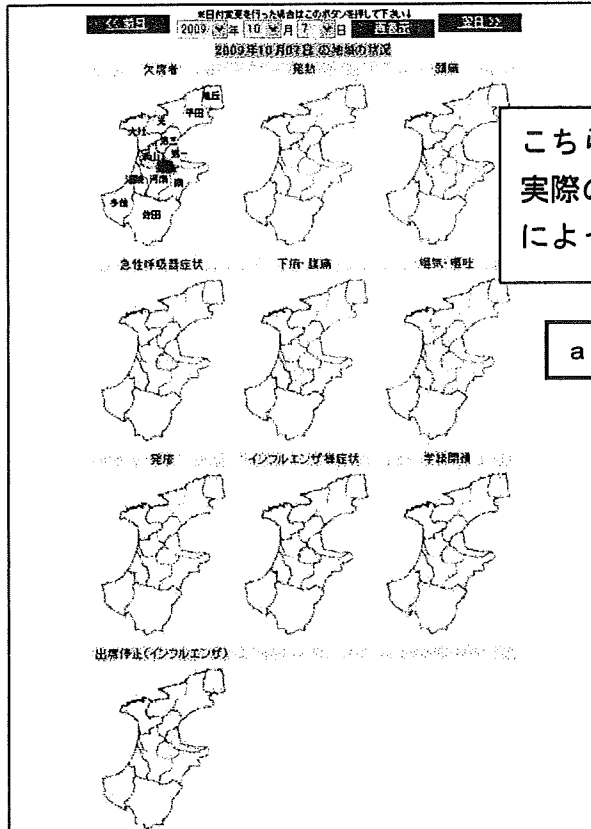
[ 地域の状況 ]ボタンをクリックすると、地域の状況が地図と一覧表で表示されます。区分は、地域によって主に中学校区、小学校区などで分類されています。



(こちらは、出雲市を例としております。実際のシステムは各市町村名が表示されます。)

- ① 表示したい日の日付をドロップダウンリストより選択して、[ 再表示 ]ボタンをクリックすると、該当日のデータが表示されます。[ 前日 ] [ 翌日 ] ボタンをクリックすると、表示された日付の前日、翌日のデータを閲覧することができます。
- ② 画面上部は、中学校区ごとの欠席者の症状ごとの地図と欠席者の割合、画面下部に施設区別内訳の欠席者の割合が表示されます。  
アラートは段階ごとに色分けして表示されます。
- ③ 「全域の状況」のリンクをクリックすると、県の流行状況の地図が表示されます。

(1) 地域の状況



こちらのデータは出雲市を例としております。  
 実際のシステムではそれぞれの市町村（また区分  
 によって県）の地図とデータが表示されます

a) 地域区分の地図

地域	欠席・出席停止者 (%)	症状							出席停止「インフルエンザ」	学校閉鎖	学年閉鎖	学校閉鎖	出席者
		発熱 (%)	頭痛 (%)	急性呼吸器症状 (%)	下痢・嘔吐 (%)	咽痛 (%)	発疹 (%)	インフルエンザ様症状 (%)					
出雲市	0.41	0.03	0.23	0.10	0.02	0.01	0.06	0.11	1	0	0	0	0
第一中学校区	0.61	0.17	0.00	0.17	0.06	0.00	0.00	0.11	0.17	1	0	0	0
第二中学校区	0.44	0.00	0.60	0.25	0.00	0.06	0.25	0.00	0	0	0	0	4
第三中学校区	0.54	0.25	0.10	0.10	0.10	0.00	0.00	0.00	0	0	0	0	4
河南中学校区	1.17	0.42	0.00	0.32	0.21	0.00	0.00	0.21	0	0	0	0	3
浜山中学校区	1.29	0.47	0.00	0.23	0.08	0.06	0.00	0.47	0	0	0	0	5
南中学校区	0.59	0.30	0.00	0.00	0.00	0.30	0.00	0.00	0	0	0	0	3
平田中学校区	1.04	0.48	0.00	0.12	0.00	0.00	0.00	0.48	0	0	0	0	4
旭丘中学校区	1.05	0.35	0.00	0.70	0.00	0.00	0.00	0.00	0	0	0	0	3
光中学校区	0.00	0.00	0.00	0.00	0.00	0.00	0.00	0.00	0	0	0	0	2
佐田中学校区	0.57	0.57	0.00	0.00	0.29	0.00	0.00	0.29	0	0	0	0	4
多伎中学校区	0.97	0.32	0.00	0.00	0.00	0.00	0.00	0.66	0	0	0	0	3
湖陵中学校区	0.54	0.54	0.00	0.00	0.00	0.00	0.00	0.00	0	0	0	0	1
大社中学校区	0.50	0.09	0.17	0.17	0.08	0.00	0.00	0.00	0	0	0	0	6

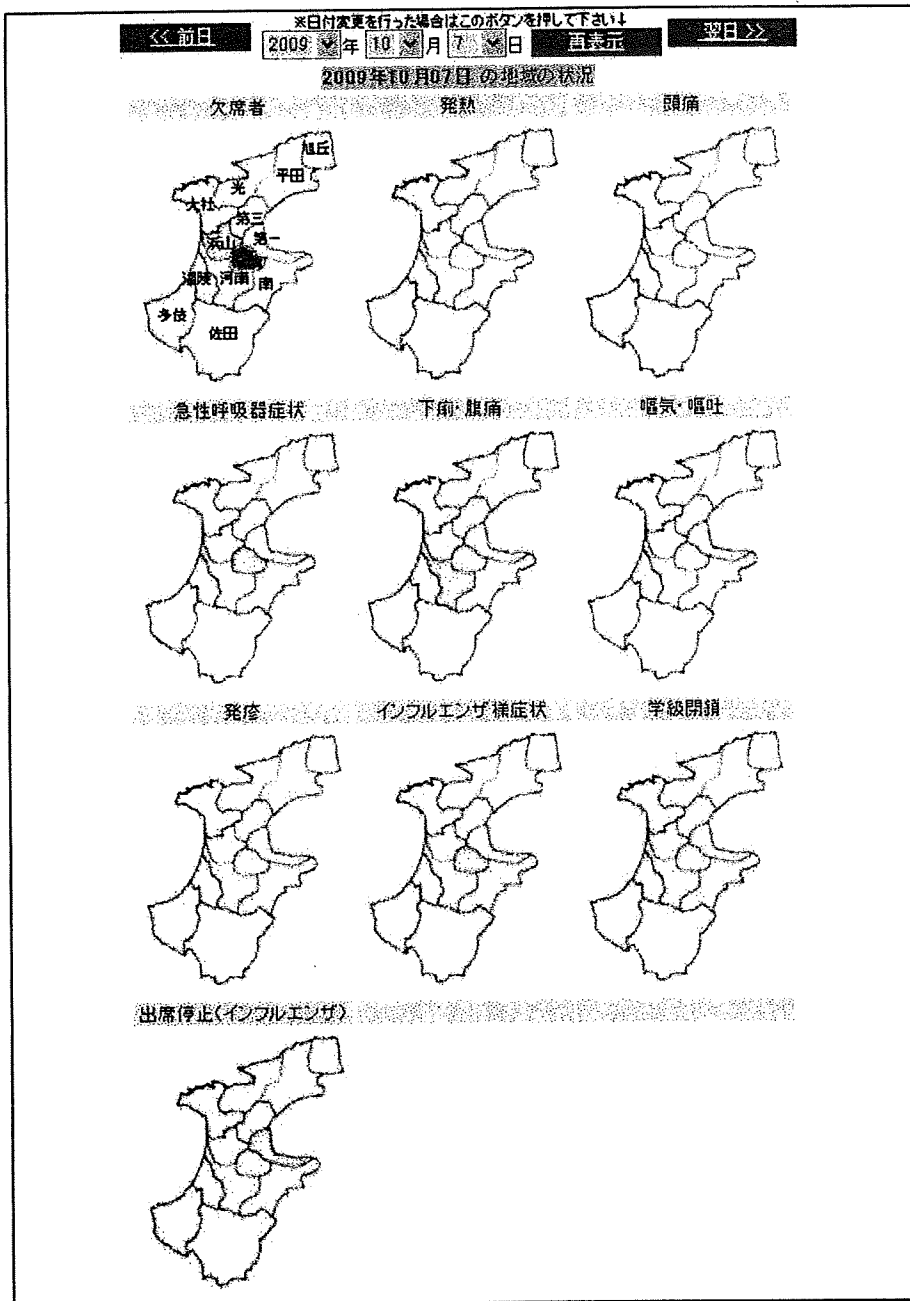
b) 地域区分ごとの欠席者の割合

施設区分	欠席者 (%)	症状							出席停止「インフルエンザ」	学校閉鎖	学年閉鎖	学校閉鎖	出席者
		発熱 (%)	頭痛 (%)	急性呼吸器症状 (%)	下痢・嘔吐 (%)	咽痛 (%)	発疹 (%)	インフルエンザ様症状 (%)					
保育園	2.01	0.00	0.70	0.10	0.00	0.00	0.00	0.60	0	0	0	0	10
幼稚園	0.63	0.25	0.01	0.22	0.10	0.01	0.01	0.02	0.12	1	0	0	30
小学校	0.20	0.10	0.10	0.03	0.03	0.00	0.13	0.10	0	0	0	0	9
中学校													
高等学校													

c) 施設区分ごとの欠席者の割合

a) 地域の地図

症状ごとに地図を表示します。



※欠席者が急増した学級数について

上記の色は、学級閉鎖については臨時休業によって閉鎖されているクラス数  
出席停止についてはその人数、それ以外については過去 1 週間に比べ異常に欠席者  
が増加しているクラス数を示しております。

b) 地域区分ごとの欠席者の割合一覧表

地域	欠席・出席停止者(%)	症状								出席停止「インフルエンザ」	学級閉鎖	学年閉鎖	学校閉鎖	参加施設数
		発熱(%)	頭痛(%)	急性呼吸器症状(%)	下痢・腹痛(%)	嘔気・嘔吐(%)	発疹(%)	インフルエンザ様症状(%)	その他(%)					
出雲市	0.41	0.03	0.23	0.10	0.02	0.01	0.05	0.01	1	0	0	0	49	
第一中学校区	0.61	0.17	0.00	0.17	0.06	0.00	0.00	0.11	1	0	0	0	4	
第二中学校区	0.44	0.00	0.69	0.25	0.00	0.06	0.25	0.00	0	0	0	0	4	
第三中学校区	0.54	0.25	0.10	0.10	0.10	0.00	0.00	0.00	0	0	0	0	4	
河南中学校区	1.17	0.42	0.00	0.32	0.21	0.00	0.00	0.21	0	0	0	0	4	
浜山中学校区	1.23	0.47	0.00	0.23	0.06	0.06	0.00	0.41	0	0	0	0	4	
南中学校区	0.59	0.30	0.00	0.00	0.00	0.30	0.00	0.00	0	0	0	0	4	
平田中学校区	1.04	0.46	0.00	0.12	0.00	0.00	0.00	0.46	0	0	0	0	4	
旭丘中学校区	1.05	0.35	0.00	0.70	0.00	0.00	0.00	0.00	0	0	0	0	3	
光中学校区	0.00	0.00	0.00	0.00	0.00	0.00	0.00	0.00	0	0	0	0	2	
佐田中学校区	0.57	0.57	0.00	0.00	0.29	0.00	0.00	0.29	0	0	0	0	4	
多伎中学校区	0.97	0.32	0.00	0.00	0.00	0.00	0.00	0.65	0	0	0	0	3	
湖陸中学校区	0.64	0.64	0.00	0.00	0.00	0.00	0.00	0.00	0	0	0	0	1	
大社中学校区	0.50	0.08	0.17	0.17	0.08	0.00	0.00	0.00	0	0	0	0	5	

欠席が増じた学級数 0 1 2 3 4 5~

上記の色は、  
 学級閉鎖については臨時休業によって閉鎖されているクラス数  
 出席停止についてはその人数  
 それ以外については過去1週間に比べ異常に欠席者が増加しているクラス数を示しております。

地域区分ごとの欠席者の割合。こちらは一例として中学校区で区切っています

c) 施設ごとの内訳

施設区分	欠席者(%)	症状								出席停止「インフルエンザ」	学級閉鎖	学年閉鎖	学校閉鎖	参加施設数
		発熱(%)	頭痛(%)	急性呼吸器症状(%)	下痢・腹痛(%)	嘔気・嘔吐(%)	発疹(%)	インフルエンザ様症状(%)	その他(%)					
保育園	2.01	0.00	0.70	0.10	0.00	0.00	0.00	0.60	0	0	0	0	10	
幼稚園	0.00	0.00	0.00	0.00	0.00	0.00	0.00	0.00	0	0	0	0	0	
小学校	0.63	0.25	0.01	0.22	0.10	0.01	0.01	0.02	1	0	0	0	30	
中学校	0.20	0.10	0.10	0.03	0.03	0.00	0.13	0.10	0	0	0	0	9	
高等学校	0.00	0.00	0.00	0.00	0.00	0.00	0.00	0.00	0	0	0	0	0	

施設ごとの欠席者の割合

## (2) 出席停止の状況

「出席停止の状況」のリンクをクリックすると、自施設の出席停止の状況を確認することができます。

検索開始日付: 2009年8月6日  
 検索終了日付: 2009年8月19日  
 検索

※出席停止を命じた日別の人数を示しております。

施設名	インフルエンザ	インフルエンザA型	インフルエンザB型	新型インフルエンザ	水痘「みずぼうそう」	流行性耳下腺炎「おたふくかぜ」	咽頭結膜熱	百日咳	麻疹	風疹	結核	出血性大腸菌感染症	流行性角結膜炎	急性出血性結膜炎	その他感染症	インフルエンザ「感染の疑い」
窪田小学校	0	11	0	0	0	0	0	0	0	0	0	0	0	0	0	0

※出席停止を命じた日別の人数を示しております。

① 検索の開始日と終了日を選択します

② [ 検索 ] をクリックします

① 検索の開始日と終了日を設定します。

② [ 検索 ] ボタンをクリックすると、設定期間中の出席停止の人数一覧が表示されます。

※出席停止の書式から入力された場合、4 日間自動的に人数に計上されます。[ インフルエンザ確認 ] 画面、[ 欠席者情報入力 ] 画面で出席停止の人数を変更した場合、この画面には反映されません。

### (3) 全域の状況

「全域の状況」のリンクをクリックすると、県の地図と市町村後との一覧表が表示されます。県の流行状況を症状別に表示することができます。また、市町村を選択することで、該当の市町村の地図を表示することができます。

道府県名: 島根県

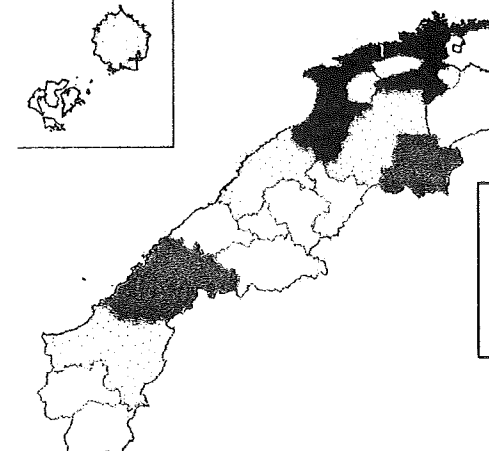
都道府県全域  
県庁所在地を指定した場合はこの県庁所在地で検索  
2008年10月29日 17:55

2008年10月29日

欠席者  
単位検査員検査  
発生  
出席停止(インフルエンザ)

感染  
重症・重症  
インフルエンザ検査

経過  
感染・重症  
学校閉鎖



欠席者

a) 都道府県全域の地図

こちらのデータは島根県を例としております。  
 実際のシステムではそれぞれの都道府県（また区分によって県）の地図とデータが表示されます

地域	欠席者 出席停止者数(名)	症状							出席停止(インフルエンザ)	学校閉鎖	学校閉鎖	合計
		発熱(名)	呼吸器系(名)	急な発熱(名)	下痢・嘔吐(名)	喉痛・咽下(名)	倦怠(名)	インフルエンザ検査陽性(名)				
島根県		0.11	0.03	0.01	0.02	0.03	0.01	0.02	28	7	2	0 043
松江市		0.17	0.24	0.21	0.07	0.01	0.03	0.19	12	2	0	0 48
出雲市		0.45	0.03	0.25	0.10	0.02	0.01	0.06	1	0	0	0 63
安来市		0.81	0.27	0.03	0.20	0.10	0.03	0.03	0.00	0.34	1	0 0 19
雲南市		1.67	0.19	0.00	0.97	0.97	0.00	0.00	0.00	0.74	0	0 0 14
東出雲町		0.59	0.13	0.07	0.26	0.07	0.00	0.00	0.00	0.07	0	0 0 4
奥出雲町		0.84	0.31	0.10	0.10	0.10	0.00	0.00	0.00	0.21	0	0 0 11
飯南町		0.00	0.00	0.00	0.00	0.00	0.00	0.00	0.00	0.00	0	0 0 1
斐川町		0.59	0.25	0.00	0.15	0.15	0.05	0.00	0.00	0.10	0	0 0 4
浜田市		0.45	0.40	0.10	0.31	0.17	0.02	0.05	0.02	0.26	4	0 0 0 92
益田市		0.45	0.34	0.00	0.04	0.04	0.04	0.00	0.00	0.00	0	0 0 19
大田市		0.82	0.41	0.31	0.21	0.05	0.00	0.00	0.00	0.00	0	0 1 0 24
江津市		1.14	0.21	0.21	0.47	0.10	0.05	0.05	0.00	0.31	1	4 1 0 19
川本町		4.00	2.00	0.00	0.00	2.00	0.00	0.00	0.00	0.00	0	0 0 0 2
美郷町		0.85	0.28	0.28	0.00	0.28	0.00	0.00	0.00	0.00	0	0 0 0 4
邑南町		1.24	0.18	0.35	0.71	0.00	0.00	0.00	0.00	0.18	0	0 0 0 8
津和野町		0.52	0.00	0.26	0.00	0.00	0.00	0.00	0.00	0.26	0	0 0 0 7
吉賀町		2.24	1.35	0.08	0.00	0.00	0.00	0.00	0.00	0.90	0	0 0 0 6
薄土町		0.97	0.97	0.00	0.00	0.00	0.00	0.00	0.00	0.00	0	0 0 0 2
西ノ島町		0.47	0.00	0.00	0.00	0.00	0.00	0.00	0.00	0.47	0	0 0 0 4
知夫村		0.00	0.00	0.00	0.00	0.00	0.00	0.00	0.00	0.00	0	0 0 0 2
隠岐の島町		2.09	1.19	0.26	0.43	0.17	0.00	0.00	0.00	0.00	2	0 0 0 17
県立学校		0.21	0.16	0.09	0.02	0.01	0.03	0.03	4	0	0	0 0 49
キリスト教愛媛高等学校												0 0 0 0
石見聖翠高等学校		1.01	1.01	0.00	0.00	0.00	0.00	0.00	0.00	0.00	0	0 0 0 1
出雲北陸中学・高等学校												0 0 0 0
出雲西高等学校		0.00	0.00	0.00	0.00	0.00	0.00	0.00	0.00	0.00	0	0 0 0 1
南星中学・高等学校		1.50	0.00	0.00	0.00	0.00	0.00	0.00	0.00	1.33	0	0 0 0 1
益田東高等学校		2.10	0.93	0.00	0.70	0.23	0.00	0.00	0.00	0.23	0	0 0 0 1
松江西高等学校		0.00	0.00	0.00	0.00	0.00	0.00	0.00	0.00	0.00	0	0 0 0 1
明城高等学校		2.24	0.00	0.00	0.25	0.75	0.00	0.00	0.00	1.25	0	0 0 0 1
立正大学松南高等学校		0.00	0.00	0.39	0.00	0.39	0.00	0.00	0.00	0.00	0	0 0 0 1
松陰学院												3 1 0 0 0

欠席が増加した学校数: 0 1 2 3 4 5

■ ■ ■ ■ ■

上記の色は、  
 学校閉鎖については臨時休業によって閉鎖されているクラス数  
 出席停止についてはその人数  
 それ以外については過去1週間に比べ異常に欠席者が増加しているクラス数を示しております。

b) 市町村ごとの一覧

- 12 -



a) 都道府県全域の地図

都道府県名: 島根県

都道府県全域

2009年10月7日

欠席者	発熱	頭痛
急性呼吸器症状	下痢・腹痛	嘔気・嘔吐
発疹	インフルエンザ様症状	学級閉鎖
出席停止(インフルエンザ)		

欠席者

①市町村を選択し、「再表示」をクリックすると、選択した市町村の流行状況の地図を確認できます。

②日付を変更することができます。(【地域の状況】で設定された日付で表示)

③症状名をクリックすると、該当症状の流行状況の地図が表示されます。

- ① ドロップダウンリストから、市町村名を選択し、[ 再表示 ] ボタンをクリックすると、選択した市町村の流行状況の地図および一覧表を確認することができます。
- ② 日付を変更し、[ 再表示 ] ボタンをクリックすると、変更した日付のデータが表示されます。
- ③ 症状名をクリックすると、該当症状の流行状況を表示します。

※選択した市町村の流行状況の地図

市県名: 島根県

松江市

<< 前日 >> ※日付変更を行った場合はこのボタンを押して下さい >> 翌日 >>

2009 年 10 月 7 日 再表示

欠席者 発熱 頭痛

急性呼吸器症状 下痢・腹痛

発疹 インフルエンザ様症状 学校閉鎖

出席停止(インフルエンザ)

こちらのデータは松江市を例としております。  
 実際のシステムでは全域の状況で選択した市町村  
 を表示します

地域	欠席・出席停止者(%)	症状								出席停止「インフルエンザ」	学級閉鎖	学年閉鎖	学校閉鎖	参加生徒数
		発熱(%)	頭痛(%)	急性呼吸器症状(%)	下痢・腹痛(%)	嘔気・嘔吐(%)	発疹(%)	インフルエンザ様症状(%)	その他(%)					
松江市		0.17	0.34	0.21	0.07	0.01	0.03	0.19	12	2	0	0	48	
第一中学校区	1.51	0.55	0.14	0.14	0.18	0.05	0.00	0.00	0.23	3	1	0	4	
第二中学校区	1.18	0.30	0.26	0.39	0.22	0.09	0.00	0.04	0.17	4	0	0	6	
第三中学校区	1.21	0.40	0.51	0.71	0.10	0.10	0.00	0.00	0.00	0	0	0	3	
第四中学校区		0.28	0.09	0.19	0.42	0.05	0.00	0.05	0.09	4	1	0	3	
湖南中学校区			0.06	0.69	0.44	0.25	0.00	0.13	0.19	1	0	0	2	
本庄中学校区	0.96	0.00	0.00	0.00	0.00	0.48	0.00	0.00	0.48	0	0	0	2	
鹿島中学校区	1.15	0.38	0.00	0.00	0.19	0.00	0.00	0.00	0.57	0	0	0	4	
島根中学校区	1.31	0.44	0.44	0.00	0.00	0.00	0.44	0.00	0.00	0	0	0	2	
八雲中学校区	1.16	0.17	0.17	0.33	0.33	0.00	0.00	0.00	0.33	0	0	0	2	
玉湯中学校区	0.33	0.00	0.00	0.33	0.00	0.00	0.00	0.00	0.00	0	0	0	2	
宍道中学校区	0.64	0.51	0.26	0.51	0.00	0.00	0.00	0.00	0.00	0	0	0	3	
八東中学校区	2.24	0.00	0.96	0.64	0.00	0.00	0.00	0.00	0.96	0	0	0	2	
湖東中学校区	0.84	0.28	0.21	0.21	0.07	0.00	0.00	0.00	0.07	0	0	0	3	
湖北中学校区	1.44	0.32	0.00	0.64	0.00	0.00	0.00	0.00	0.64	0	0	0	6	
美保関中学校区	0.50	0.50	0.00	0.00	0.00	0.00	0.00	0.00	0.00	0	0	0	2	

欠席が増えた学級数 0 1 2 3 4 5

上記の色は、  
 学級閉鎖については臨時休業によって閉鎖されているクラス数  
 出席停止についてはその人数  
 それ以外については過去1週間に比べ異常に欠席者が増加しているクラス数  
 を示しております。

b) 全域の一覧表


地域	欠席・出席停止者(%)	症状							出席停止「インフルエンザ」	学級閉鎖	学年閉鎖	学閉鎖	参加施設数	
		発熱(%)	頭痛(%)	急性呼吸器症状(%)	下痢・腹痛(%)	嘔気・嘔吐(%)	発疹(%)	インフルエンザ様症状(%)						その他(%)
島根県			0.11			0.03	0.01	0.02		28	7	2	0	343
松江市			0.17	0.34	0.21	0.07	0.01	0.03	0.19	12	2	0	0	48
出雲市		0.45	0.03	0.25	0.10	0.02	0.01	0.05		1	0	0	0	53
安来市	0.81	0.27	0.03	0.20	0.10	0.03	0.03	0.00	0.34	1	0	0	0	19
雲南市	1.67	0.19	0.00	0.37	0.37	0.00	0.00	0.00	0.74	0	0	0	0	14
東出雲町	0.59	0.13	0.07	0.26	0.07	0.00	0.00	0.00	0.07	0	0	0	0	4
奥出雲町	0.84	0.31	0.10	0.10	0.10	0.00	0.00	0.00	0.21	0	0	0	0	11
飯南町	0.00	0.00	0.00	0.00	0.00	0.00	0.00	0.00	0.00	0	0	0	0	1
斐川町	0.59	0.25	0.00	0.16	0.15	0.05	0.00	0.00	0.10	0	0	0	0	4
浜田市		0.40	0.10	0.31	0.17	0.02	0.05	0.02	0.26	4	0	0	0	32
益田市	0.45	0.34	0.00	0.04	0.04	0.04	0.00	0.00	0.00	0	0	0	0	19
大田市	0.82	0.41	0.31	0.21	0.05	0.00	0.00	0.00	0.00	0	0	1	0	24
江津市	1.14	0.21	0.21	0.47	0.10	0.05	0.05	0.00	0.31	1	4	1	0	13
川本町	4.00	2.00	0.00	0.00	2.00	0.00	0.00	0.00	0.00	0	0	0	0	2
美郷町	0.85	0.28	0.28	0.00	0.28	0.00	0.00	0.00	0.00	0	0	0	0	4
邑南町	1.24	0.18	0.36	0.71	0.00	0.00	0.00	0.00	0.18	0	0	0	0	8
津和野町	0.52	0.00	0.26	0.00	0.00	0.00	0.00	0.00	0.26	0	0	0	0	7
吉賀町	2.24	1.35	0.00	0.00	0.00	0.00	0.00	0.00	0.90	0	0	0	0	5
海士町	0.97	0.97	0.00	0.00	0.00	0.00	0.00	0.00	0.00	0	0	0	0	2
西ノ島町	0.47	0.00	0.00	0.00	0.00	0.00	0.00	0.00	0.47	0	0	0	0	4
知夫村	0.00	0.00	0.00	0.00	0.00	0.00	0.00	0.00	0.00	0	0	0	0	2
隠岐の島町	2.09	1.13	0.26	0.43	0.17	0.00	0.00	0.00	0.00	2	0	0	0	17
県立学校		0.21	0.16		0.09	0.02	0.01	0.03		4	0	0	0	43
キリスト教愛真高等学校										0	0	0	0	0
石見智翠館高等学校	1.01	1.01	0.00	0.00	0.00	0.00	0.00	0.00	0.00	0	0	0	0	1
出雲北陸中学・高等学校										0	0	0	0	0
出雲西高等学校	0.00	0.00	0.00	0.00	0.00	0.00	0.00	0.00	0.00	0	0	0	0	1
開星中学・高等学校	1.50	0.00	0.00	0.00	0.00	0.00	0.00	0.00	1.33	0	0	0	0	1
益田東高等学校	2.10	0.93	0.00	0.70	0.23	0.00	0.00	0.00	0.23	0	0	0	0	1
松江西高等学校	0.00	0.00	0.00	0.00	0.00	0.00	0.00	0.00	0.00	0	0	0	0	1
明誠高等学校	2.24	0.00	0.00	0.25	0.75	0.00	0.00	0.00	1.25	0	0	0	0	1
立正大学浜南高等学校	0.00	0.00	0.39	0.00	0.39	0.00	0.00	0.00	0.00	0	0	0	0	1
松徳学院										3	1	0	0	0

欠席が急増した学級数 0 1 2 3 4 5

上記の色は、学級閉鎖については臨時休業によって閉鎖されているクラス数、出席停止についてはその人数、それ以外については過去1週間に比べ異常に欠席者が増加しているクラス数を示しております。

## 4. ログアウト

メインメニューの[ ログアウト ]ボタンをクリックすると、システムよりログアウトできます。ログアウト後はログイン画面が表示されます。



学校欠席者情報収集システム取扱説明書

本システムについての問合せ先：

国立感染症研究所 感染症情報センター

主任研究官 大日 康史

電 話：03-5285-1111（代表）

F A X：03-5285-1129（大日宛）

E-Mail：ohkusa@nih.go.jp

学校欠席者情報収集システム  
取扱説明書 保健所編

Ver. 1.50

(2010年1月7日)

## <<学校欠席情報収集システム 目次>>

1. 新規登録 .....	- 2 -
1-1. 登録画面へのログイン .....	- 2 -
1-2. 施設情報の登録 .....	- 3 -
2. 情報の閲覧・参照 .....	- 5 -
2-1. 登録済み施設のログイン .....	- 5 -
2-2. 地域の状況 .....	- 6 -
(1) 県の地図（地域の状況） .....	- 7 -
(2) 市町村の状況 .....	- 9 -
(3) 出席停止の状況 .....	- 11 -
2-3. 参照 .....	- 12 -
(1) CSVダウンロード .....	- 14 -
(2) グラフ表示 .....	- 15 -
(3) 印刷用 .....	- 16 -
2-4. インフルエンザによる出席停止・欠席状況確認 .....	- 17 -
(1) インフルエンザによる出席停止・欠席状況確認状況の表示 .....	- 18 -
(2) インフルエンザによる出席停止・欠席状況確認の修正 .....	- 25 -
(3) 週報作成機能 .....	- 26 -
3. 学級閉鎖確認 .....	- 28 -
4. 自施設情報 .....	- 30 -
5. ログアウト .....	- 31 -

## 1. 新規登録

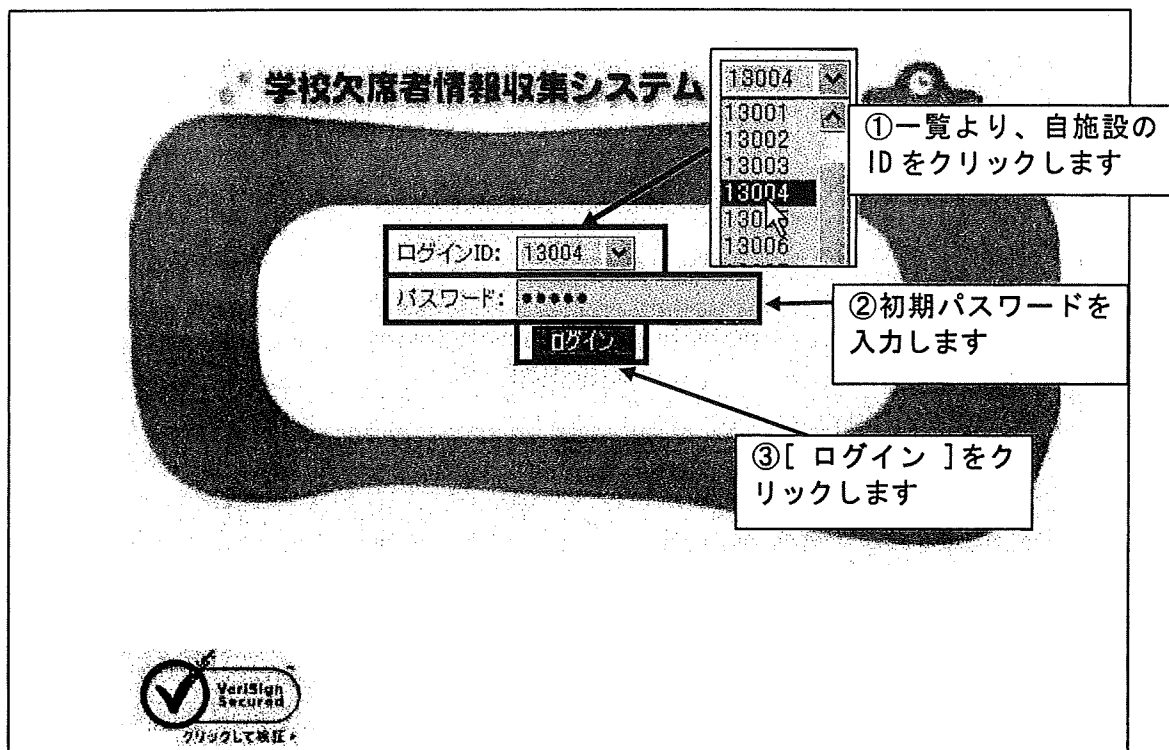
システムを操作する上での注意事項：

システムにログイン中は、ブラウザの「戻る」ボタンを使用しないでください。


### 1-1. 登録画面へのログイン

ログイン ID とパスワードを入力し、[ ログイン ] ボタンをクリックします。

- ① ログイン ID は、リストの中から該当の ID を選択します。
- ② 初期パスワードを入力します。
- ③ [ ログイン ] ボタンをクリックします。



誤ったパスワードを入力した場合は、パスワードエラー画面が表示されます。正しいパスワードを入力しなおしてください。





## 1-2. 施設情報の登録

### (1) 新規情報登録

自施設情報の新規登録を行います。

- ① 必要な項目を入力します。
- ② パスワードを変更します。初期パスワードは利用できません。必ず専用パスワードを入力し、覚えておいてください。
- ③ すべて入力し終えたら、[ 確認 ] ボタンをクリックします。

■初期登録

区分	保健所
施設名称	◎川保健所
責任者名	鈴木次朗
住所	◎川市◎山町109-1
連絡先電話番号	0000-00-0000
連絡先FAX番号	0000-00-0001
連絡先メールアドレス	
パスワードの変更	09876 *初期パスワードは使用できません * 半角英数字のみ
パスワード再入力	09876 *上記と同一パスワードをもう一度入力して下さい

確認

①必要項目を入力します

②パスワードを入力。初期パスワードは使用できません

③[ 確認 ]をクリックします

### 【 入力項目 】

※ログインIDは変更できません

施設名称	施設の名称を入力します
責任者名	施設の責任者名を入力します
住所	住所を入力します
連絡先電話番号	電話番号を入力します
連絡先 FAX 番号	FAX番号を入力します
連絡先メールアドレス	担当者、または連絡先のメールアドレスを入力します
パスワードの変更	パスワードを決めて入力します
パスワード再入力	上記パスワードを再度入力します

### 【 登録時の注意 】

※パスワードは半角英数で設定してください

※記号は使用できません

※初期パスワードは使用できません

### (2) 入力内容の確認

初期登録で入力した内容を確認します。

- ① [ 登録 ] ボタンをクリックすると、情報がデータベースに登録されます。  
[ 修正 ] ボタンをクリックすると、元の入力画面に戻ります。データを修正し、  
[ 確認 ] ボタンをクリックすると、再度、入力確認画面が表示されます。
- ② 登録を完了すると、「登録が完了しました」のメッセージが表示されます。

**■初期登録**

施設名称	○川保健所
責任者名	鈴木次朗
住所	○川市○山町109-1
連絡先電話番号	0000-00-0000
連絡先FAX番号	0000-00-0001
連絡先メールアドレス	未入力
担当者パスワードの変更	09876

登録
修正

内容が確認できたら、[ 登録 ] をクリックします。

内容を修正するときは、[ 修正 ] をクリックします

・学校欠席者情報収集システム  
登録が完了しました

[ログイン画面へ](#)

[マニュアル\(PDF\)はここをクリックして、ダウンロードして下さい](#)

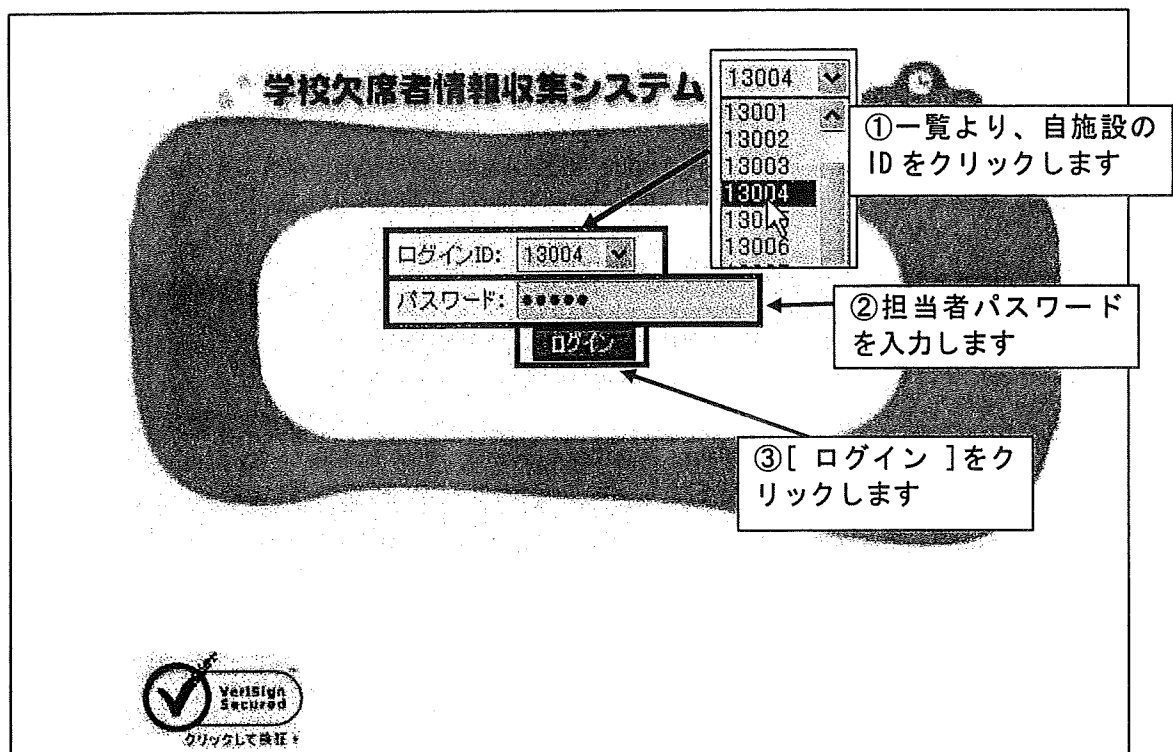
引き続き作業を行う場合は「 ログイン画面へ 」の文字をクリックします。  
ログイン画面に戻ります。

## 2. 情報の閲覧・参照

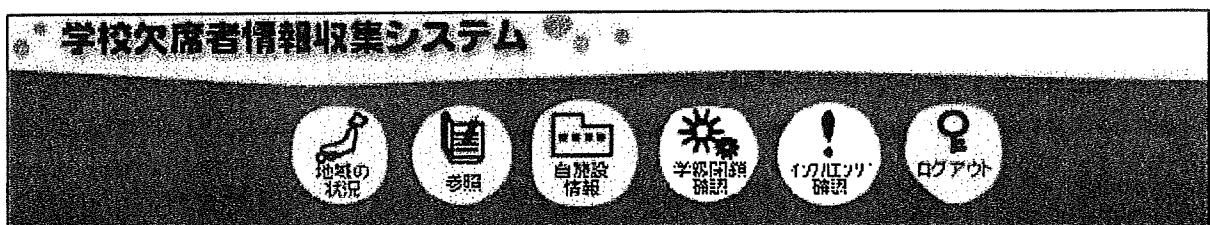
### 2-1. 登録済み施設のログイン

ログイン ID とパスワードを入力し、「ログイン」ボタンをクリックします。

- ① ログイン ID は、リストの中から該当の ID を選択します。
- ② 設定した担当者パスワードを入力します。
- ③ 「ログイン」ボタンをクリックします。



システムにログインすると、画面の上部には常にメニューが表示されます。  
システム内では次の作業が可能です。



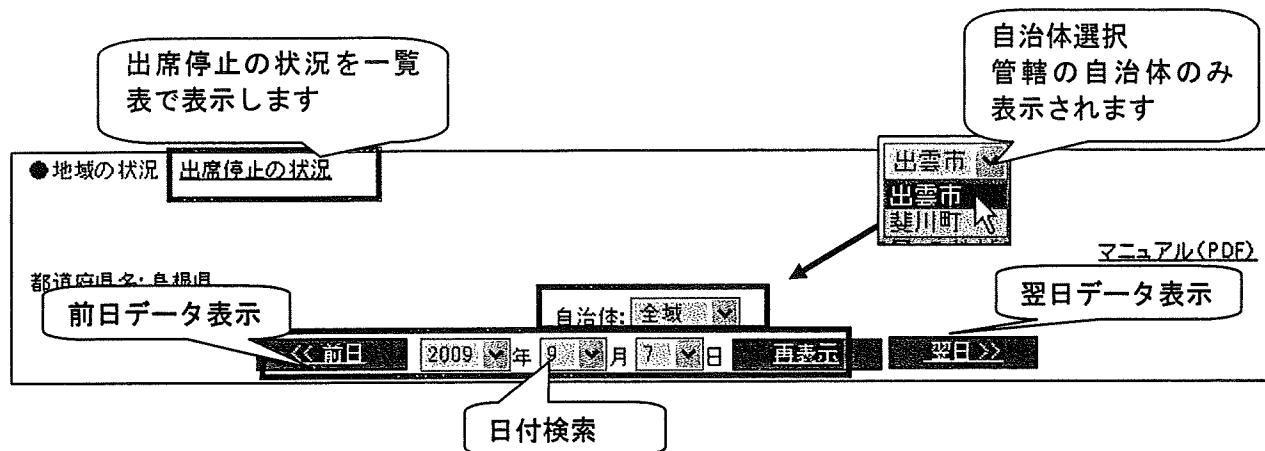
## 2-2. 地域の状況

ログイン後、すぐに【地域の状況】画面が表示されます。また、メインメニューの[地域の状況]ボタンをクリックすると、地域内の学校の欠席情報を参照することができます。



[地域の状況]ボタンをクリックすると、地域の状況が地図と一覧表で表示されます。区分は、地域によって主に中学校区、小学校区などで分類されています。

また、「出席停止の状況」リンクをクリックすると、管轄内の学校の出席停止の人数の一覧を見ることができます。



(こちらは、島根県を例としております。実際のシステムは該当の県名が表示されます。)

- ① 表示したい自治体名を選択します。全域の場合は県の地図を表示します。
- ② 表示したい日の日付をドロップダウンリストより選択して、[表示]ボタンをクリックすると、該当日のデータが表示されます。[前日][翌日]ボタンをクリックすると、表示された日付の前日、翌日のデータを閲覧することができます。
- ③ 画面上部は、中学校区ごとの欠席者の症状ごとの地図と欠席者の割合、画面下部に施設区別内訳の欠席者の割合が表示されます。  
アラートは段階ごとに色分けして表示されます。