

(1) インフルエンザによる出席停止・欠席状況確認状況の表示

●インフルエンザによる出席停止・欠席状況確認

インフルエンザによる出席停止・欠席状況確認csv出力 **csv出力**

インフルエンザ欠席状況一覧(集計) **csv出力**

インフルエンザ欠席状況一覧(学校別) **csv出力**

①日付を選択します。

<< 前日 2009年 8月 19日 翌日 >>

⑤[再表示]をクリックします。

※日付変更を行った場合はこのボタンを押して下さい!


再表示

②表示したい内容をクリックします

③学校種別を選択します。

④表示する自治体を選択します

学校名	クラスター数	インフルエンザによる出席停止人数	インフルエンザ欠席人数	学開
出雲市	1	0	-	3 0 0
全自治体	1	0	-	-
松江市	-	-	-	-
出雲市	3	0	-	-
安来市	-	-	-	-
雲南市	-	-	-	-
今市小学校	-	-	-	-
出雲市立大津小学校	-	-	-	-
出雲市立塩冶小学校	-	-	-	-

- ① 表示したい日付を選択します。
- ② 「出席停止や学級閉鎖の届けがある学校（保育園では欠席が条件を満たす場合）のみ（赤色）」 「インフルエンザ様症状による欠席が条件を満たす数字のみ（黄色）」 「上記2つの合計（赤色+黄色）」 「全校」 「未報告」 から、表示したい内容をクリックします。  を切り替えることで、表示内容を変更することができます。
- ③ 学校種別を選択します。
- ④ 表示する自治体を選択します。
- ⑤ [再表示] ボタンをクリックします。

※ 「インフルエンザによる出席停止の人数」は、各施設側で出席停止入力画面から入力された場合、4日間は自動的に上記の出席停止の欄に計上されます。

「欠席者情報入力」画面で入力された場合は、当日の出席停止人数が反映されます。施設側で出席停止期間を調整された場合は、修正後のデータが、出席停止欄に反映されません。

「地域の状況画面」の「インフルエンザによる出席停止の人数」および「参照画面」の「インフルエンザによる出席停止の人数」につきましても、この画面と同じ人数が表示されません。「出席停止の状況」の一覧のみ、「出席停止を命じた日」の合計となりますので、こちらの人数とは異なってきます。

※閉鎖中のクラスについて、インフルエンザ様症状の数は「0」と表示されます。閉鎖中に入力されたインフルエンザ様症状の数は参照画面で確認できます。

※「出席停止の状況」の人数については、P. 10 をご参照ください。

<<表示内容のボタンを切り替えたい画面>>

- ・出席停止や学級閉鎖の届けがある学校（保育園では欠席が条件を満たす場合）のみ（赤色）

出席停止や学級閉鎖の届けがある学校(保育園では欠席が条件を満たす場合)のみ(赤色)
 インフルエンザ様症状による欠席が条件を満たす学校のみ(黄色)
 上記2つの合計(赤色+黄色)
 全校
 未報告

学校種別: 自治体:

※日付変更を行った場合はこのボタンを押して下さい

出雲市

学校名	クラスター数	インフルエンザによる出席停止人数	インフルエンザ様症状人数	閉鎖に係る患者数	学級閉鎖	学年閉鎖	学校閉鎖
	1	0	0	6	1	0	0
	9	1	6	27	5		0
	14	0	14	51	4	1	1
自治体計	24	1	20	84	10	1	1

斐川町

学校名	クラスター数	インフルエンザによる出席停止人数	インフルエンザ様症状人数	閉鎖に係る患者数	学級閉鎖	学年閉鎖	学校閉鎖
自治体計	-	-	-	-	-	-	-

学校名	クラスター数	インフルエンザによる出席停止人数	インフルエンザ様症状人数	閉鎖に係る患者数	学級閉鎖	学年閉鎖	学校閉鎖
合計	24	1	20	84	10	1	1

- ・インフルエンザ様症状による欠席が条件を満たす数字のみ（黄色）

出席停止や学級閉鎖の届けがある学校(保育園では欠席が条件を満たす場合)のみ(赤色)
 インフルエンザ様症状による欠席が条件を満たす学校のみ(黄色)
 上記2つの合計(赤色+黄色)
 全校
 未報告

学校種別: 自治体:

※日付変更を行った場合はこのボタンを押して下さい

出雲市

学校名	クラスター数	インフルエンザによる出席停止人数	インフルエンザ様症状人数	閉鎖に係る患者数	学級閉鎖	学年閉鎖	学校閉鎖
窪田小学校	4	0	3	0	0	0	0
自治体計	4	0	3	0	0	0	0

斐川町

学校名	クラスター数	インフルエンザによる出席停止人数	インフルエンザ様症状人数	閉鎖に係る患者数	学級閉鎖	学年閉鎖	学校閉鎖
自治体計	-	-	-	-	-	-	-

学校名	クラスター数	インフルエンザによる出席停止人数	インフルエンザ様症状人数	閉鎖に係る患者数	学級閉鎖	学年閉鎖	学校閉鎖
合計	4	0	3	0	0	0	0

・上記2つの合計（赤色+黄色）

出席停止や学級閉鎖の届けがある学校(保育園では欠席が条件を満たす場合)のみ(赤色)
 インフルエンザ様症状による欠席が条件を満たす学校のみ(黄色) ※日付変更を行った場合はこのボタンを押して下さい
 上記2つの合計(赤色+黄色) 再表示
 全校
 未報告

学校種別: 自治体:

出雲市

学校名	クラスター数	インフルエンザによる出席停止人数	インフルエンザ様症状人数	閉鎖に係る患者数	学級閉鎖	学年閉鎖	学校閉鎖
	1	0	0	6	1	0	0
	9	1	6	27	5	0	0
	14	0	14	51	4	1	1
窪田小学校	4	0	3	0	0	0	0
自治体計	28	1	23	84	10	1	1

斐川町

学校名	クラスター数	インフルエンザによる出席停止人数	インフルエンザ様症状人数	閉鎖に係る患者数	学級閉鎖	学年閉鎖	学校閉鎖
自治体計	-	-	-	-	-	-	-

学校名	クラスター数	インフルエンザによる出席停止人数	インフルエンザ様症状人数	閉鎖に係る患者数	学級閉鎖	学年閉鎖	学校閉鎖
合計	28	1	23	84	10	1	1

・全校

出席停止や学級閉鎖の届けがある学校(保育園では欠席が条件を満たす場合)のみ(赤色)
 インフルエンザ様症状による欠席が条件を満たす学校のみ(黄色) ※日付変更を行った場合はこのボタンを押して下さい
 上記2つの合計(赤色+黄色)
 全校 再表示
 未報告

学校種別: 自治体:

出雲市

学校名	クラスター数	インフルエンザによる出席停止人数	インフルエンザ様症状人数	閉鎖に係る患者数	学級閉鎖	学年閉鎖	学校閉鎖
浜山あおい保育園	-	-	-	-	-	-	-
	1	0	0	6	1	0	0
	9	1	6	27	5	0	0
全自治体計	10	1	6	33	6	0	0

・未報告

出席停止や学級閉鎖の届けがある学校(保育園では欠席が条件を満たす場合)のみ(赤色)
 インフルエンザ様症状による欠席が条件を満たす学校のみ(黄色) ※日付変更を行った場合はこのボタンを押し下さい
 上記2つの合計(赤色+黄色) 再表示
 全校
 未報告

学校種別: 自治体:

出雲市

学校名	クラスター数	インフルエンザによる出席停止人数	インフルエンザ様症状人数	閉鎖に係る患者数	学級閉鎖	学年閉鎖	学校閉鎖
浜山あおい保育園	-	-	-	-	-	-	-
出雲市立大津小学校	-	-	-	-	-	-	-
出雲市立四絡小学校	-	-	-	-	-	-	-
出雲市立神戸川小学校	-	-	-	-	-	-	-
出雲市立神西小学校	-	-	-	-	-	-	-
出雲市立北陽小学校	-	-	-	-	-	-	-
出雲市立長浜小学校	-	-	-	-	-	-	-
出雲市立高松小学校	-	-	-	-	-	-	-
出雲市立上津小学校	-	-	-	-	-	-	-

<<CSVダウンロード>>

インフルエンザによる出席停止・欠席状況確認と、インフルエンザ欠席状況の一覧をCSV形式でダウンロードできます。インフルエンザによる出席停止・欠席状況確認 CSV 出力、またはインフルエンザ欠席状況一覧の「集計」または「学校別」のいずれかの[csv 出力] ボタンをクリックします。

インフルエンザによる出席停止・欠席状況確認 csv 出力 **csv出力**

インフルエンザ欠席状況一覧(集計) **csv出力**

インフルエンザ欠席状況一覧(学校別) **csv出力**

いずれかのボタンをクリックします。

ファイルのダウンロード

このファイルを開くか、または保存しますか?

名前: cluster_csv_1_20090815.csv
種類: Microsoft Office Excel CSV ファイル
発信元: school.953862.net

開く(O) 保存(S) キャンセル

CSV ファイルを開きます。

CSV ファイルを保存します

a) CSV ファイルを保存する

名前を付けて保存

保存する場所(D) デスクトップ

① 報告書を保存する場所を指定します (マイドキュメントなど)

② [保存] をクリックします。

ファイル名(N): cluster_csv_1_20090815.csv

ファイルの種類(T): Microsoft Office Excel CSV ファイル

保存(S) キャンセル

ファイルを保存する場所を指定し、[保存] ボタンをクリックします。

b) CSVファイルの内容を見る

・インフルエンザによる出席停止状況

	B	C	D	E	F
1	インフルエンザ確認(10月4日)				
2					
3	出雲市				
4	施設区分	学校名	インフルエンザによる出席停止人数		
5	保育園	古志ひまわ	1		
6	小学校	高浜小学校	6		
7	小学校	四絡小学校	2		
8	小学校	神西小学校	2		
9	小学校	大社小学校	4		
10	中学校	第三中学校	15		
11	中学校	平田中学校	6		
12	高等学校	出雲北陵高	1		
13	高等学校	出雲高等学	4		
14	特別支援学	出雲養護学	9		
15	自治体計		219		
16	斐川町				
17	施設区分	学校名	インフルエンザによる出席停止人数		
18	小学校	西野小学校	3		
19	小学校	出東小学校	4		
20	中学校	斐川東中	21		
21	自治体計		31		
22					
23	施設区分	学校名	インフルエンザによる出席停止人数		
24	総合計		250		
25					

インフルエンザによる出席停止データが入力された学校のみ一覧に表示されます。

・インフルエンザによる学級閉鎖の状況

	B	C	D	E	F	G	H	I	J
1	インフルエンザ確認(10月4日)								
2									
3	学校閉鎖集計表								
4	自治体	施設区分	学校名	学年	在籍数	措置期間	閉鎖にかか	閉鎖にかかる	欠席者数
5	学校閉鎖計				0		0	0	
6									
7									
8	学年閉鎖集計表								
9	自治体	施設区分	学校名	学年	在籍数	措置期間	閉鎖にかか	閉鎖にかかる	欠席者数
10	出雲市	小学校	神西小学校	4年	29	2009-11-2	10	15	
11	出雲市	小学校	鞆淵小学校	1年	8	2009-11-4	1	0	
12	出雲市	小学校	鞆淵小学校	2年	3	2009-11-4	2	2	
13	出雲市	小学校	荒木小学校	1年	60	2009-11-3	6	11	
14	出雲市	特別支援学	出雲養護学	中学1年	12	2009-11-3	2	2	
15	出雲市	特別支援学	出雲養護学	中学2年	16	2009-11-3	0	1	
16	出雲市	特別支援学	出雲養護学	高校3年	49	2009-11-3	6	6	
17	学年閉鎖計				460		82	94	
18									
19									
20	学級閉鎖集計表								
21	自治体	施設区分	学校名	学年組	在籍数	措置期間	閉鎖にかか	閉鎖にかかる	欠席者数
22	斐川町	小学校	荏原小学校	3年2組	37	2009-11-2	5	5	
23	斐川町	小学校	中部小学校	3年2組	38	2009-11-3	4	4	
24	出雲市	小学校	大津小学校	5年1組	35	2009-11-2	15	6	
25	出雲市	小学校	神戸川小学校	6年3組	38	2009-11-2	6	4	
26	出雲市	小学校	北陽小学校	5年2組	30	2009-11-4	3	3	
27	出雲市	中学校	第三中学校	特別支援学	4	2009-11-3	2	1	
28	出雲市	中学校	平田中学校	2年5組	38	2009-11-1	11	0	
29	出雲市	高等学校	平田高等学	2年3組	35	2009-11-4	8	6	
30	学級閉鎖計				865		252	167	

・インフルエンザ欠席状況（集計）

	A	B	C	D	E	F	G	H
1	インフルエンザ様疾患による児童生徒等の欠席状況推移(7月6日～)							
2								
3	7月					(単位:人)		
4	7/6日(月)	7日(火)	8日(水)	9日(木)	10日(金)	週計(延数)	増(△)減	
5						0		
6	13日(月)	14日(火)	15日(水)	16日(木)	17日(金)	週計(延数)	増(△)減	
7						0		
8	20日(月)	21日(火)	22日(水)	23日(木)	24日(金)	週計(延数)	増(△)減	
9						0		
10	27日(月)	28日(火)	29日(水)	30日(木)	31日(金)	週計(延数)	増(△)減	
11						0		
12	8月							
13	8/3日(月)	4日(火)	5日(水)	6日(木)	7日(金)	週計(延数)	増(△)減	
14						0		
15	10日(月)	11日(火)	12日(水)	13日(木)	14日(金)	週計(延数)	増(△)減	
16	29	0	9	27	9	74	74	
17	17日(月)	18日(火)	19日(水)	20日(木)	21日(金)	週計(延数)	増(△)減	
18						0		
19	24日(月)	25日(火)	26日(水)	27日(木)	28日(金)	週計(延数)	増(△)減	
20						0		
21	9月							
22	31日(月)	9/1日(火)	2日(水)	3日(木)	4日(金)	週計(延数)	増(△)減	
23						0		
24								

・インフルエンザ欠席状況（学校別）

	B	C	D	E	F	G	H	I	J	K	L
1	インフルエンザ様疾患による児童生徒等の欠席状況報告										
2											
3											
4							8月				
5							10日(月)		11日(火)		12日(水)
6							欠席者数	特記事項	欠席者数	特記事項	欠席者数
7	内						29		0		9
8	一覧順	セグ	状況調査		学校名						
9				出雲市	浜山あおい全		0	該当なし	0	該当なし	0
10				出雲市	たちばな保全		0	該当なし	0	該当なし	0
11				出雲市	出雲市立福全		26		0	該当なし	0
12				出雲市	今市小学校全		0	該当なし	0	該当なし	2
13				出雲市	出雲市立才全		0	該当なし	0	該当なし	0
14				出雲市	出雲市立昇全		0	該当なし	0	該当なし	0
15				出雲市	出雲市立四全		0	該当なし	0	該当なし	0
16				出雲市	出雲市立社全		0	該当なし	0	該当なし	0
17				出雲市	出雲市立社全		0	該当なし	0	該当なし	0
18				出雲市	出雲市立北全		0	該当なし	0	該当なし	0
19				出雲市	出雲市立福全		0	該当なし	0	該当なし	0
20				出雲市	出雲市立福全		0	該当なし	0	該当なし	0
21				出雲市	出雲市立上全		0	該当なし	0	該当なし	0
22				出雲市	出雲市立福全		0	該当なし	0	該当なし	0

(2) インフルエンザによる出席停止・欠席状況確認の修正

【 インフルエンザによる出席停止・欠席状況確認 】画面で、[修正]ボタンをクリックすると、【 インフルエンザによる出席停止・欠席状況確認 】画面が表示されます。修正できる対象は、報告のあった学校のみです。修正した内容は、各学校、保健所のクラスター画面に反映されます。

※表示する内容（表の上の項目）については、前の画面（インフルエンザによる出席停止・欠席状況確認画面）で[修正]ボタンをクリックする前に選択して再表示させておきます。

出席停止や学級閉鎖の届けがある学校(保育園では欠席が条件を満たす場合)のみ(赤色)

インフルエンザ様症状による欠席が条件を満たす学校のみ(黄色) ※日付変更を行った

上記2つの合計(赤色+黄色)

全校

未報告

①選択し、「再表示」ボタンをクリックします。(ここでリストの内容を切り替えることができます)

学校種別: 自治体:

出雲市

学校名	クラスター数	インフルエンザによる出席停止人数	インフルエンザ様症状人数	閉鎖に係る患者数	学級閉鎖	学年閉鎖	学校閉鎖
浜山あい保育園	0	0	0	0	0	0	0
出雲市立今市小学校	1	0	0	6	1	0	0
出雲市立大津小学校	0	1	6	18	4	0	0
今市小学校	0	0	0	0	0	0	0
出雲市立大津小学校	0	0	0	0	0	0	0
出雲市立塩冶小学校	0	0	0	0	0	0	0
出雲市立四絡小学校	0	0	0	0	0	0	0
出雲市立神戸川小学校	0	0	0	0	0	0	0
出雲市立神西	0	0	0	0	0	0	0
斐川西中学校	0	0	0	0	0	0	0
自治体計	0	0	0	0	0	0	0

②必要に応じて表内の数値を変更します。

学校名	クラスター数	インフルエンザによる出席停止人数	インフルエンザ様症状人数	閉鎖に係る患者数	学級閉鎖	学年閉鎖	学校閉鎖
合計	28	1	23	75	9	1	1

確認

③[確認]をクリックします。

- ① 表示する内容をクリックします。
- ② 必要に応じて、表内の数値を変更します。

③ [確認] ボタンをクリックします。

④ 変更された内容が反映されます。

(3) 週報作成機能

※この機能は、都道府県庁の福祉保健部または、それに該当する担当部署のみ利用できません。[インフルエンザによる出席停止・欠席状況確認] 画面で「週報作成」のリンクが表示されていれば、利用可能となります。

[インフルエンザによる出席停止・欠席状況確認] 画面の「週報作成」のリンクをクリックすると、[週報作成] 画面が表示されます。この画面では、選択期間のクラスターが発生した学校数やクラスター数などを表示させることができます。

① 週報の対象期間を選択します。

対象期間開始日付: 2009年10月26日
対象期間終了日付: 2009年10月31日

週報作成

② 「週報作成」をクリックします。

指定された期間内に開始された学級閉鎖・学年閉鎖・学校閉鎖について集
同一学級で閉鎖期間が終了する前に学年閉鎖・学校閉鎖が開始された学
校数です。
同一学年で閉鎖期間が終了する前に学校閉鎖が発生した学年閉鎖について
は除外されます。
同じ学校でこの期間に別の学級・学年で学級閉鎖と学年閉鎖が実施された場合に、学級閉鎖の実施
校数に計上しない場合の学校数が学級閉鎖の□に示されています
同じ学校でこの期間に別の学年閉鎖・学年閉鎖と休校が実施された場合に、学級閉鎖・学年閉鎖の
実施校数に計上しない場合の学校数が学級閉鎖・学年閉鎖の□に示されています

③ 対象期間のデータが表示されます。

施設区分	対象学校数	在籍者数	患者数合計	欠席者数合計	学級閉鎖数 (学校数)			
合計	2	107	32	23	2 (1) [1]	0 (0) [0]	1 (1) [1]	0
保育園	0	0	0	0	0 (0) [0]	0 (0) [0]	0 (0) [0]	0
幼稚園	1	56	0	0	0 (0) [0]	1 (1) [1]	0 (0) [0]	0
小学校	1	51	32	23	2 (1) [1]	0 (0) [0]	0 (0) [0]	0
中学校	0	0	0	0	0 (0) [0]	0 (0) [0]	0 (0) [0]	0
高等学校	0	0	0	0	0 (0) [0]	0 (0) [0]	0 (0) [0]	0
その他	0	0	0	0	0 (0) [0]	0 (0) [0]	0 (0) [0]	0
高等専門学校	0	0	0	0	0 (0) [0]	0 (0) [0]	0 (0) [0]	0

※□内の数字については、中高一貫校は高等学校に計上されます

① 週報の対象期間を選択します。

- ② [週報作成] ボタンをクリックします。
- ③ 画面下に選択期間中のクラスター数などが表示されます。

※週報の表示データについて

- ・ 指定された期間内に開始された学級閉鎖・学年閉鎖・学校閉鎖について集計します。
- ・ 同一学級で閉鎖期間が終了する前に学年閉鎖・学校閉鎖が開始された学級閉鎖については除外されます。
- ・ 同一学年で閉鎖期間が終了する前に学校閉鎖が発生した学年閉鎖については除外されます。
- ・ 同じ学校でこの期間に別の学級・学年で学級閉鎖と学年閉鎖が実施された場合に、学級閉鎖の実施校数に計上しない場合の学校数が学級閉鎖の[]に示されています
- ・ 同じ学校でこの期間に別の学年閉鎖・学年閉鎖と休校が実施された場合に、学級閉鎖・学年閉鎖の実施校数に計上しない場合の学校数が学級閉鎖・学年閉鎖の[]に示されています

3. 学級閉鎖確認

メインメニューの[学級閉鎖確認]ボタンをクリックすると、インフルエンザ発生状況のデータがPDFファイルでのダウンロードや閲覧ができます。

また、この画面にて各学校の学級閉鎖の内容を編集することもできます。

学校欠席者情報収集システム

①日付を選択します。

②施設名を選択します。

③感染症名を選択します

④「再表示」をクリックすると、一覧が表示されます。

⑤必要であれば、[PDF 保存] をクリックします

報告月日	所届報告者	施設名	所在地	在籍	発生範囲	在籍	総患者数 (総欠席者)	措置内容 措置期間	主要症状	備考
2009年11月2日	村上 太郎	登録小 Tel 0254-0000		265名	2年1組	25名	4名 4名	2009年11月2日 ～ 2009年11月5日		
2009年11月2日	村上 太郎	登録小 Tel 0254-0000		265名	2年2組				学級閉鎖	

PDF保存

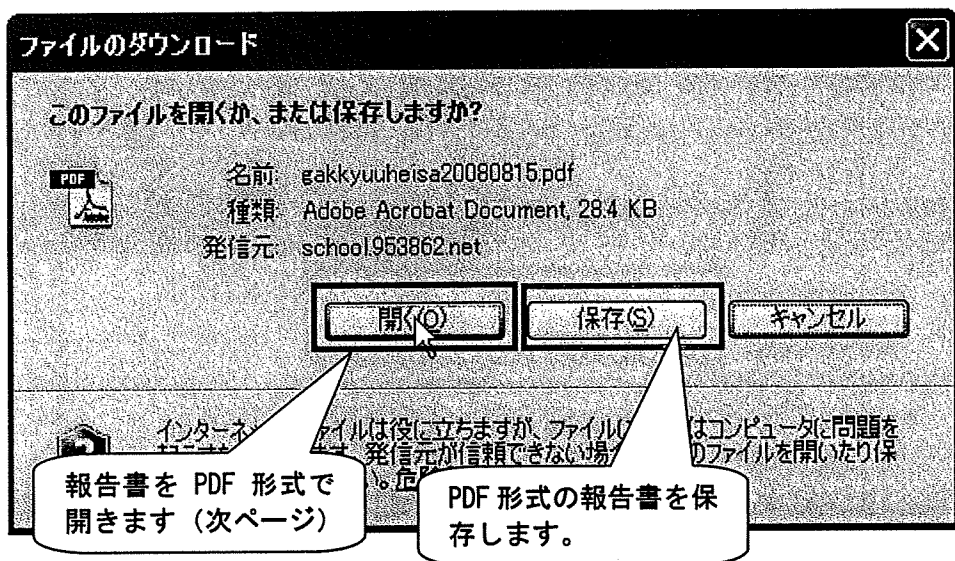
- ① 日付を選択します。
- ② 該当の施設名を選択します。
- ③ 表示された疾患名を確認し、違っていれば選択しなおします。
- ④ 学級閉鎖、学校閉鎖、学年閉鎖で入力した内容が反映されているか、確認します。
修正がある場合は、内容を修正します。
修正した内容が学校側に反映するのは、次の項目です。
発生範囲、在籍者数（クラス側）、総患者数、総欠席者数、措置内容・措置期間、主

要症状

- ④ この画面で、[PDF 保存] ボタンをクリックすると、学級閉鎖報告書を PDF 形式で生成します。PDF ファイルは、開いて印刷するか、パソコン内に保存することができます。

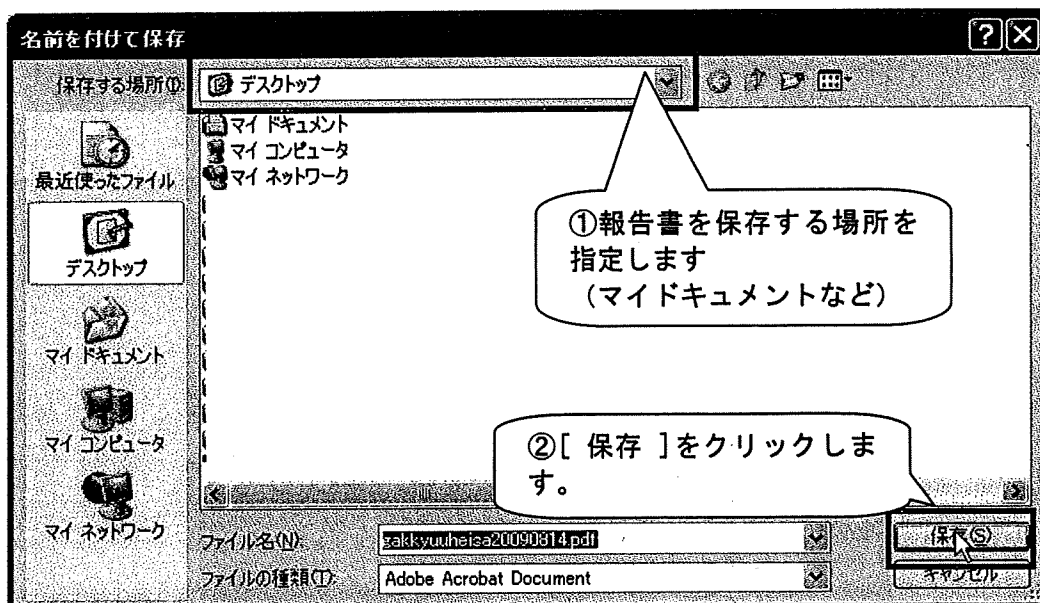
※PDFの操作

- ① [保健所へ送付・PDF操作] ボタンをクリックします。
- ② ファイルのダウンロード」ダイアログボックスが表示されます。
- ③ [開く] をクリックすると、報告用紙が表示されます。印刷してご利用ください。
- ④ [保存] をクリックすると、書類を PDF 形式で保存することができます。



・PDFの書類を保存する場合

ファイルを保存する場所を指定し、保存ボタンをクリックします。



4. 自施設情報

メインメニューの[自施設情報]ボタンをクリックすると、自校の登録情報の確認と修正ができます。



修正画面が表示されたら、必要な項目を修正し、[確認]ボタンをクリックします。

■施設情報修正

区分	保健所
施設名称	○川保健所
責任者名	鈴木次朗
住所	○川市○山町109-1
連絡先電話番号	0000-00-0000
連絡先FAX番号	0000-00-0001
連絡先メールアドレス	
パスワードの変更	09876 *初期パスワードは使用できません * 半角英数字のみ
パスワード再入力	09876 *上記と同じパスワードをもう一度入力して下さい

登録した内容を修正します。


確認

③[確認]をクリックします

- ① [登録] ボタンをクリックすると、情報がデータベースに登録されます。
[修正] ボタンをクリックすると、元の入力画面に戻ります。データを修正し、
[確認] ボタンをクリックすると、再度、入力確認画面が表示されます。
- ② 登録を完了すると、「登録が完了しました」のメッセージが表示されます。

■施設情報修正

施設名称	○川保健所
責任者名	鈴木次朗
住所	○川市○山町109-1
連絡先電話番号	0000-00-0000
連絡先FAX番号	0000-00-0001
連絡先メールアドレス	未入力
担当者パスワードの変更	09876



内容が確認できたら、[登録] をクリックします。

内容を修正するときは、[修正] をクリックします

入力した情報を確認し、間違いがなければ[登録]ボタンをクリックすると、修正後の情報が登録されます。

5. ログアウト

メインメニューの[ログアウト]ボタンをクリックすると、システムよりログアウトできます。ログアウト後はログイン画面が表示されます。



システムの変更点

バージョン	旧システムとの違い	マニュアルの該当ページ
1.04	参照画面の施設選択の方法がかわりました 初期登録、自施設情報変更時に、自施設名称の変更ができなくなりました。	P. 12 P3、P29
1.30	「クラスター確認」の文言を、「インフルエンザによる出席停止・欠席状況確認」に変更しました。 「クラスター確認」メニューを「インフルエンザ確認」に変更しました。 インフルエンザ確認メニューに週報機能が追加になりました。 「出席停止の状況」に月報機能が追加になりました。 インフルエンザ確認画面で、閉鎖時にインフルエンザ様症状の入力をした場合、該当画面ではインフルエンザ症状の人数が0になりますが、参照画面にてその人数をご確認いただけます。 参照や地域の状況の地図の色について「アラート」の文言を「欠席者が急増した学級数」に変更しました。	P. 17～P. 26 P. 30～P. 31 P. 12～P. 15 P. 22 P. 18

学校欠席者情報収集システム取扱説明書 保健所版

本システムについての問合せ先：

国立感染症研究所 感染症情報センター

主任研究官 大日 康史

電 話：03-5285-1111（代表）

F A X：03-5285-1129（大日宛）

E-Mail：ohkusa@nih.go.jp

学校欠席者情報収集システム
取扱説明書校医用 ver. 1.50
(2010年1月7日)

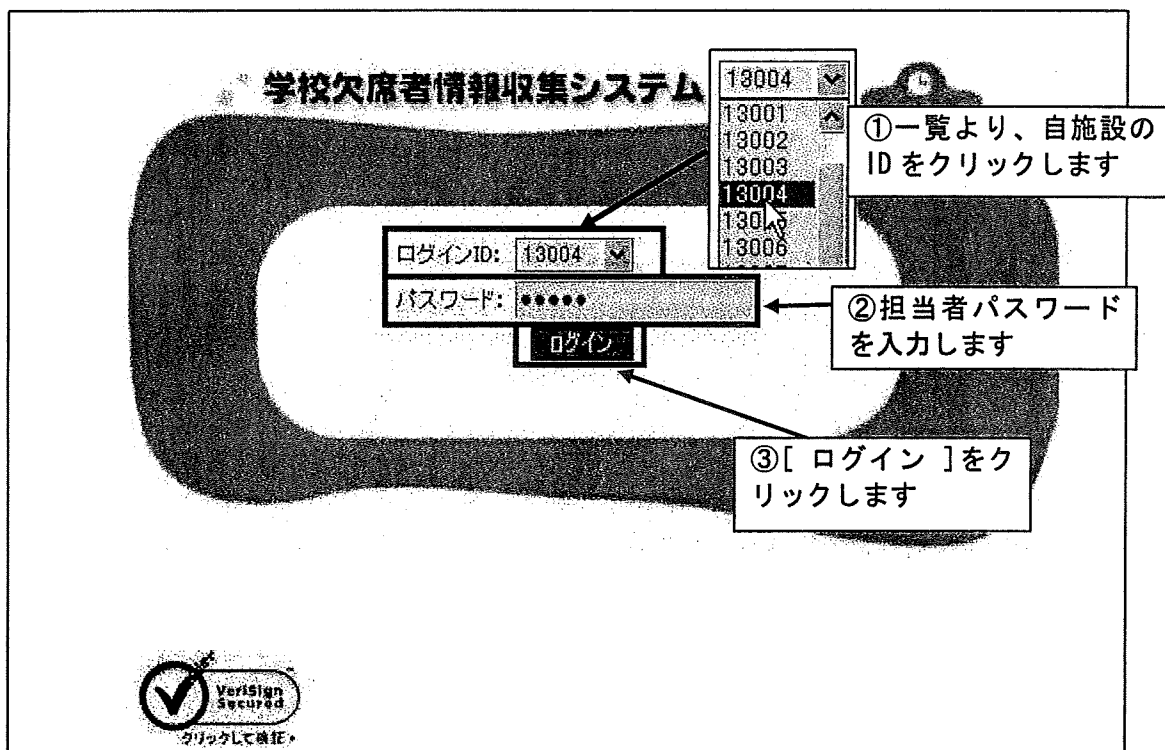
<<学校欠席者情報収集システム 目次>>

1. ログイン	- 2 -
2. 参照	- 3 -
(1) CSVダウンロード	- 4 -
(2) グラフ表示.....	- 5 -
(3) 印刷用.....	- 6 -
3. 地域の状況.....	- 7 -
(1) 地域の状況.....	- 8 -
(2) 出席停止の状況	- 11 -
(3) 全域の状況.....	- 12 -
4. ログアウト.....	- 16 -

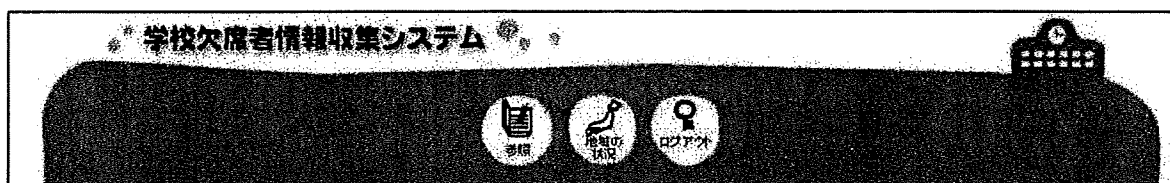
1. ログイン

ログイン ID とパスワードを入力し、「ログイン」ボタンをクリックします。
システムの URL、ログイン ID、校医用パスワードはご担当の学校にお問い合わせください。

- ① ログイン ID は、リストの中から該当の ID を選択します。
- ② 校医パスワードを入力します。
- ③ 「ログイン」ボタンをクリックします。



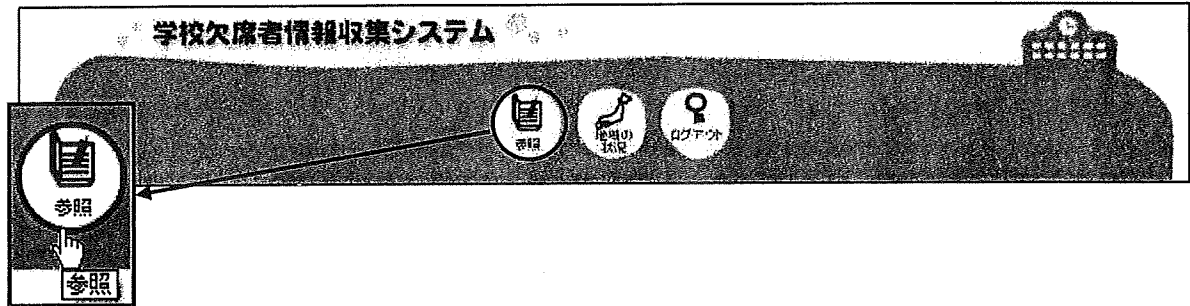
システムにログインすると、画面の上部には常にメニューが表示されます。
システム内では次の作業が可能です。



参照	担当校の選択期間内の欠席者情報を参照することができます
地域の状況	市町村内の状況や県内の状況を参照することができます
ログアウト	システムからログアウトします

2. 参照

メインメニューの参照ボタンをクリックすると、担当校の欠席者情報を参照することができます。



表示したい日の日付を入力して、[再表示] ボタンをクリックすると、該当日のデータが表示されます。表示されるデータは「学年、クラス、欠席者数、症状ごとの欠席者数」の人数、学年ごとの集計、学校の集計、学級閉鎖情報、アラートです。

CSV全件ダウンロード: [ダウンロード](#) マニュアル(PDF)

※日付変更を行った場合はこのボタンを押して下さい

[<< 前日](#)
2009年 8月 14日
[再表示](#)
[翌日 >>](#)

① CSVダウンロード 検索日を入力して【再表示】ボタンを押すと、該当日のデータが表示されます。

② 印刷 印刷用

③ 学級閉鎖表示 学級閉鎖

④ グラフ表示 グラフ表示

学年	クラス	欠席・出席停止者総数(人)	症状(人)							出席停止「インフルエンザ」	学級閉鎖	
			発熱	頭痛	急性呼吸器症状	下痢・腹痛	嘔気・嘔吐	発疹	その他			
1年	1組	0	0	0	0	0	0	0	0	0	0	グラフ表示
2年	1組	0	0	0	0	0	0	0	0	0	2	グラフ表示
3年	1組	9	3	3	3	0	0	0	3	0	09月13日 ~ 09月16日	グラフ表示
4年	1組	0	0	0	0	0	0	0	2	0	2	グラフ表示

施設名を選択し、日付をクリックすると、該当日の施設の参照画面が表示されます。表示されるデータは「学年、クラス、欠席者数、症状ごとの欠席者数」の人数、学年ごとの集計、学校の集計、学級閉鎖情報、アラートです。

- ① [CSVダウンロード]をクリックすると、一覧をCSV形式で保存できます。
- ② [印刷]ボタンをクリックすると、印刷用画面が表示され、ブラウザの印刷ボタンから一覧を印刷することができます。
- ③ 学級閉鎖の期間を確認することができます。
- ④ [グラフ表示]をクリックすると、グラフが表示されます。

※欠席者の急増について：

入力日からさかのぼって1週間のデータを元に算出した数値が基準値を超えた場合に数値の背景が黄色で表示されます。その場合は、今後、何らかの流行が考えられる可能性があります。

		08月16日							グラフ表示		
3年	1組	3	3	3	3	0	0	0	3	0	グラフ表示
4年	1組	0	0	0	0	0	0				

欠席者急増：
過去一週間と比較して欠席者が急増した場合、黄色で表示されます

(1) CSVダウンロード

- ① [CSVダウンロード] ボタンをクリックします
- ② ファイルのダウンロードダイアログボックスが表示されます
- ③ 保存する場合は[保存]を、そうでない場合は[キャンセル]をクリックします
- ④ ファイルを保存する場所を確認し、[保存]をクリックします

