

1. 新規登録

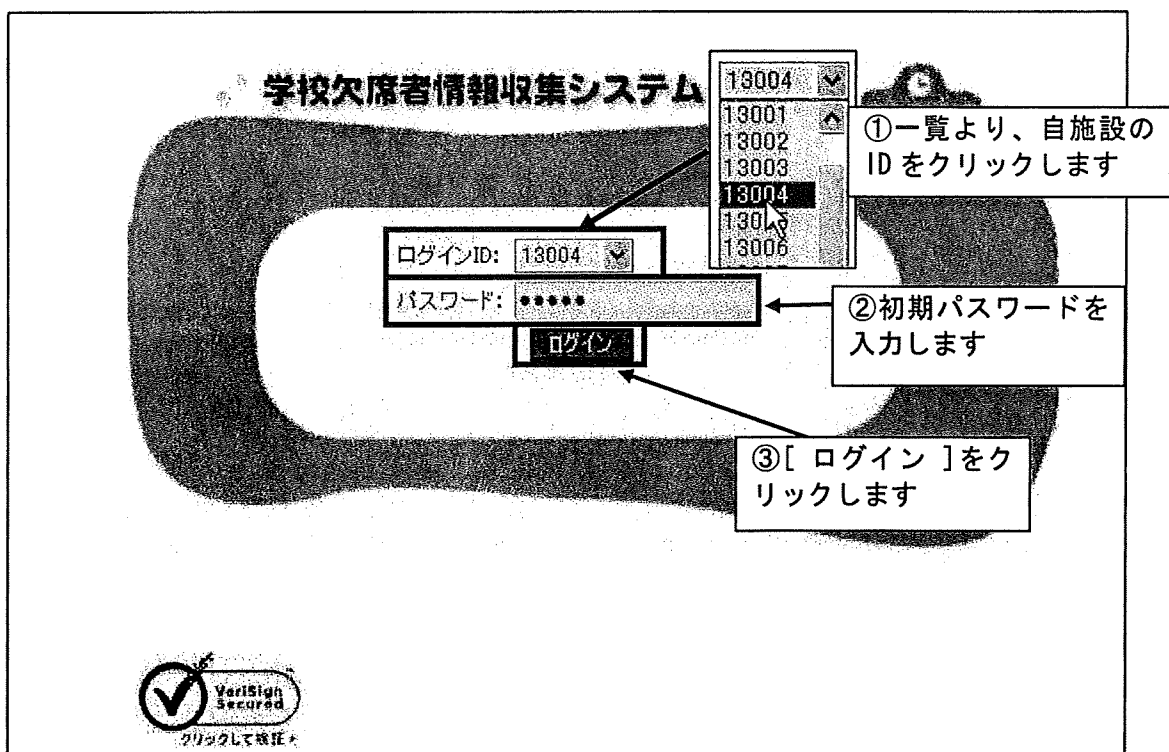
システムを操作する上での注意事項：

システムにログイン中は、ブラウザの「戻る」ボタンを使用しないでください。


1-1. 登録画面へのログイン

ログイン ID とパスワードを入力し、[ログイン] ボタンをクリックします。

- ① ログイン ID は、リストの中から該当の ID を選択します。
- ② 初期パスワードを入力します。
- ③ [ログイン] ボタンをクリックします。



誤ったパスワードを入力した場合は、パスワードエラー画面が表示されます。正しいパスワードを入力しなおしてください。



1-2. 施設情報の登録

(1) 新規情報登録

自施設情報の新規登録を行います。

- ① 必要な項目を入力します。
- ② パスワードを変更します。初期パスワードは利用できません。必ず専用パスワードを入力し、覚えておいてください。
- ③ すべて入力し終わったら、[確認] ボタンをクリックします。

■初期登録

区分	保健所
施設名称	○川保健所
責任者名	鈴木次朗
住所	○川市○山町109-1
連絡先電話番号	0000-00-0000
連絡先FAX番号	0000-00-0001
連絡先メールアドレス	
パスワードの変更	09876 * 初期パスワードは使用できません * 半角英数字のみ
パスワード再入力	09876 * 上記と同じパスワードをもう一度入力して下さい

① 必要項目を入力します

② パスワードを入力。初期パスワードは使用できません

③ [確認] をクリックします

確認

【 入力項目 】

※ログインID、施設名称は変更できません

責任者名	施設の責任者名を入力します
住所	住所を入力します
連絡先電話番号	電話番号を入力します
連絡先 FAX 番号	FAX番号を入力します
連絡先メールアドレス	担当者、または連絡先のメールアドレスを入力します
パスワードの変更	パスワードを決めて入力します
パスワード再入力	上記パスワードを再度入力します

【登録時の注意】

※パスワードは半角英数で設定してください

※記号は使用できません

※初期パスワードは使用できません

(2) 入力内容の確認

初期登録で入力した内容を確認します。

- ① [登録] ボタンをクリックすると、情報がデータベースに登録されます。
[修正] ボタンをクリックすると、元の入力画面に戻ります。データを修正し、
[確認] ボタンをクリックすると、再度、入力確認画面が表示されます。
- ② 登録を完了すると、「登録が完了しました」のメッセージが表示されます。

■初期登録

施設名称	○川保健所
責任者名	鈴木次朗
住所	○川市○山町109-1
連絡先電話番号	0000-00-0000
連絡先FAX番号	0000-00-0001
連絡先メールアドレス	未入力
担当者パスワードの変更	09876

内容が確認できたら、[登録] をクリックします。

内容を修正するときは、[修正] をクリックします

・学校欠席者情報収集システム
登録が完了しました

[ログイン画面へ](#)

[マニュアル\(PDF\)はここをクリックして、ダウンロードして下さい](#)

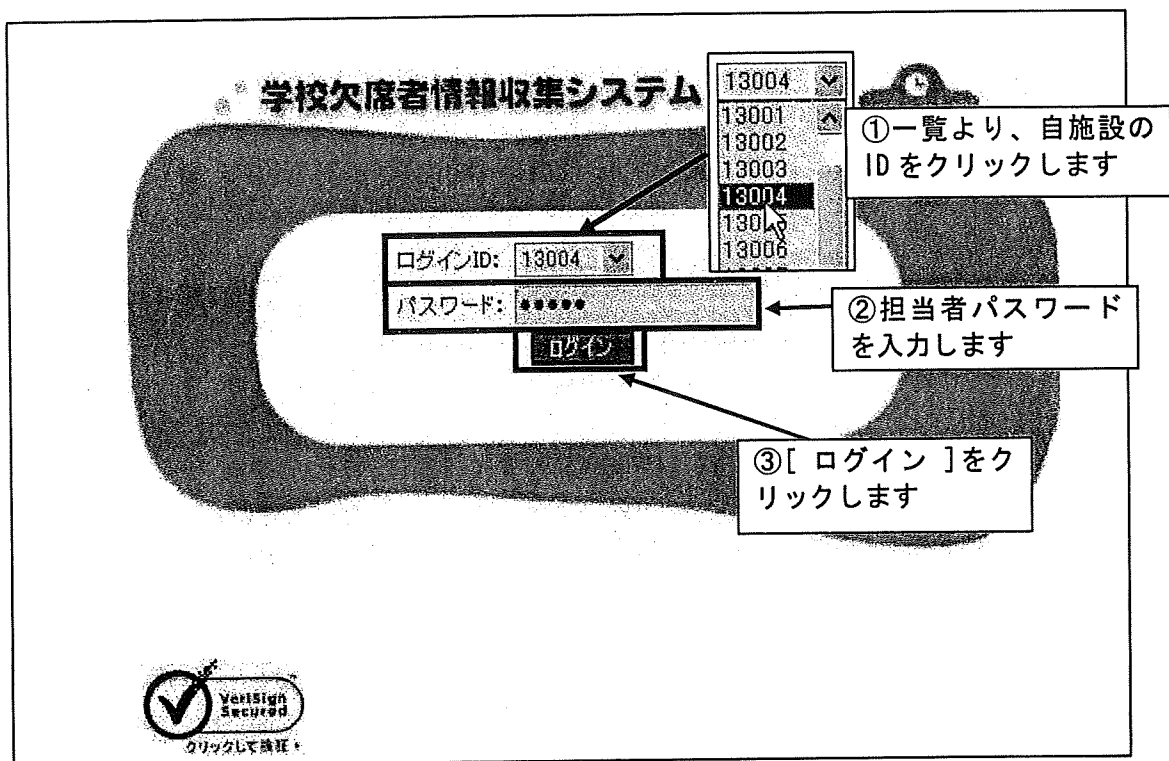
引き続き作業を行う場合は「ログイン画面へ」の文字をクリックします。
ログイン画面に戻ります。

2. 情報の閲覧・参照

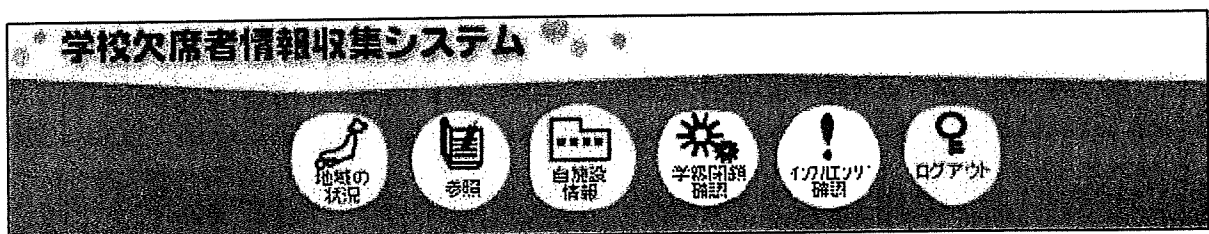
2-1. 登録済み施設のログイン

ログイン ID とパスワードを入力し、「ログイン」ボタンをクリックします。

- ① ログイン ID は、リストの中から該当の ID を選択します。
- ② 設定した担当者パスワードを入力します。
- ③ 「ログイン」ボタンをクリックします。




システムにログインすると、画面の上部には常にメニューが表示されます。
システム内では次の作業が可能です。



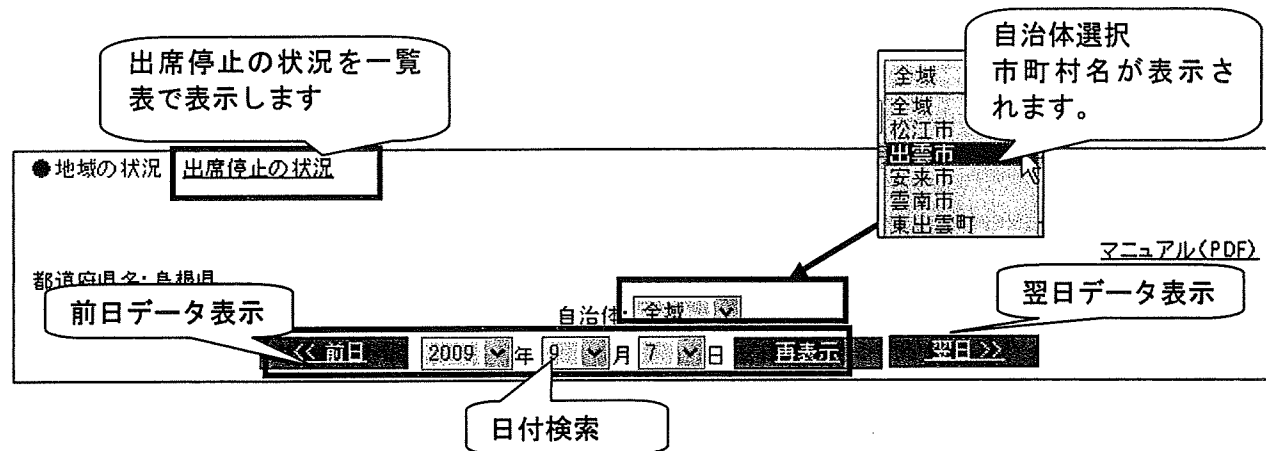
2-2. 地域の状況

ログイン後、すぐに【地域の状況】画面が表示されます。また、メインメニューの[地域の状況]ボタンをクリックすると、地域内の学校の欠席情報を参照することができます。



[地域の状況]ボタンをクリックすると、地域の状況が地図と一覧表で表示されます。区分は、地域によって主に中学校区、小学校区などで分類されています。

また、「出席停止の状況」リンクをクリックすると、管轄内の学校の出席停止の人数の一覧を見ることができます。



(こちらは、島根県を例としております。実際のシステムは該当の県名が表示されます。)

- ① 表示したい自治体名を選択します。全域の場合は県の地図を表示します。
- ② 表示したい日の日付をドロップダウンリストより選択して、[表示]ボタンをクリックすると、該当日のデータが表示されます。[前日][翌日]ボタンをクリックすると、表示された日付の前日、翌日のデータを閲覧することができます。
- ③ 画面上部は、中学校区ごとの欠席者の症状ごとの地図と欠席者の割合、画面下部に施設区別内訳の欠席者の割合が表示されます。
アラートは段階ごとに色分けして表示されます。

(1) 県の状況

a) 県の地図

ログイン後、県の地図と市町村毎の一覧表が表示されます。

症状名をクリックすると、該当症状の流行状況の地図が表示されます。また、一覧表には、市町村名（私立学校の場合は学校名）にリンクがつきます。市町村名や学校名をクリックすると、該当の市町村又は学校の状況を確認することができます。

都道府県名: 島根県

自治体: 全県

2009年9月7日

2009年9月7日の地域の状況

急性呼吸器症状
 発熱
 頭痛
 急性呼吸器症
 下痢・腹痛
 インフルエンザ
 嘔気・嘔吐
 学校閉鎖
 出席停止(インフルエンザ)

こちらのデータは島根県を例としております。実際のシステムではそれぞれの県の地図とデータが表示されます

地域	発熱者(%)	発熱(%)	頭痛(%)	急性呼吸器症(%)	下痢・腹痛(%)	嘔気・嘔吐(%)	発熱(%)	インフルエンザ(%)	その他(%)	「インフルエンザ」	学級閉鎖	学年閉鎖	学校閉鎖	参加校数
島根県	1.09	0.36	0.26	0.00	0.00	0.00	0.00	1.48	0.00	0	0	0	0	381
松江市	1.09	0.36	0.26	0.00	0.00	0.00	0.00	1.48	0.00	0	0	0	0	38
出雲市	1.09	0.36	0.26	0.00	0.00	0.00	0.00	1.48	0.00	0	0	0	0	45
安来市	1.09	0.36	0.26	0.00	0.00	0.00	0.00	1.48	0.00	0	0	0	0	20
雲南市	1.09	0.36	0.26	0.00	0.00	0.00	0.00	1.48	0.00	0	0	0	0	26
東出雲町	1.09	0.36	0.26	0.00	0.00	0.00	0.00	1.48	0.00	0	0	0	0	4
前島中学校(高島学校)	2.56	0.93	0.47	0.23	0.93	0.00	0.00	0.00	0.00	0	0	0	0	1
益田東南高等学校	2.56	0.93	0.47	0.23	0.93	0.00	0.00	0.00	0.00	0	0	0	0	1
松江西高等学校	2.56	0.93	0.47	0.23	0.93	0.00	0.00	0.00	0.00	0	0	0	0	0
明誠高等学校	2.00	0.25	0.25	1.00	0.50	0.00	0.00	0.00	0.25	0	0	0	0	1
立正大学法政高等学校	0.39	0.00	0.00	0.39	0.00	0.00	0.00	0.00	0.00	0	0	0	0	1
松陵学院	0.39	0.00	0.00	0.39	0.00	0.00	0.00	0.00	0.00	0	0	0	0	0

市町村名および私立学校の場合は学校名にリンクがつきます。各リンクをクリックすると該当の市町村または私立学校の参照画面が表示されます。

b) 施設ごとの内訳

施設区分別内訳

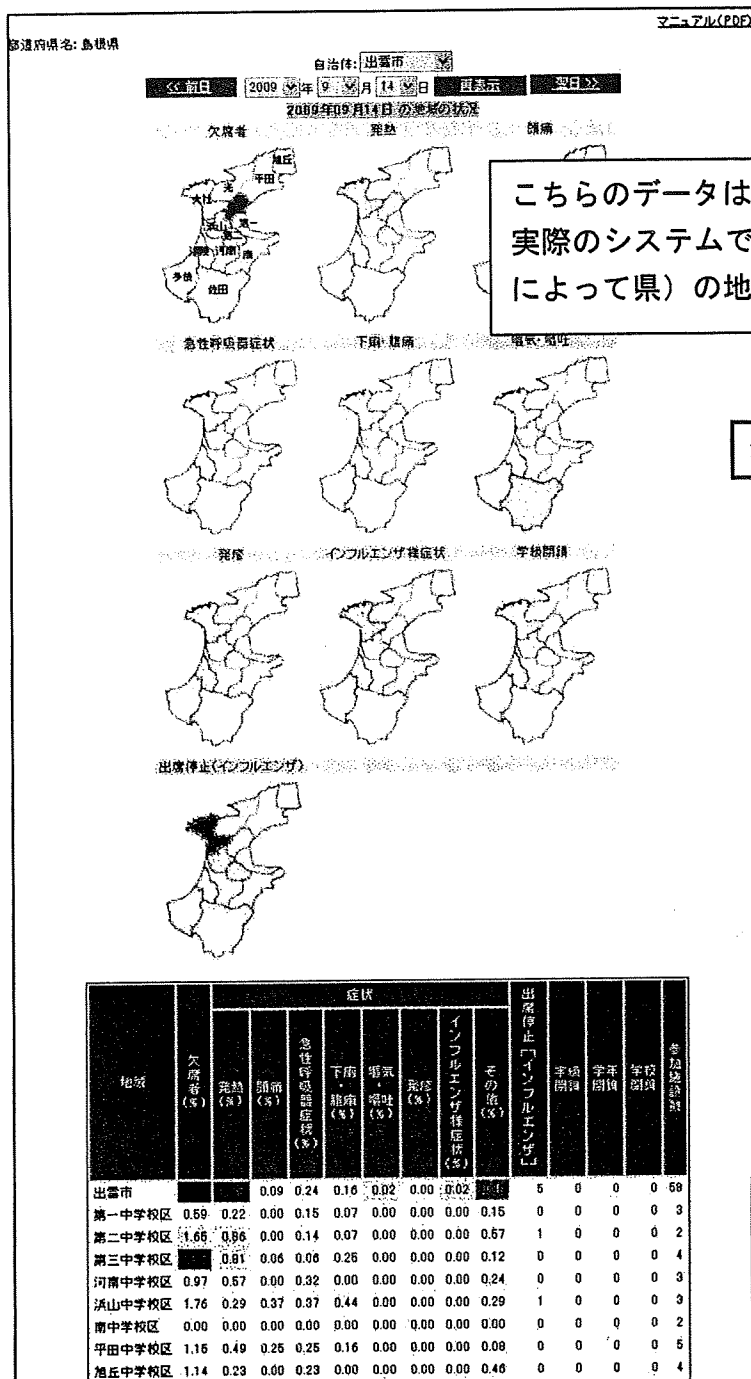
施設区分	欠席者 (%)	症状								学級閉鎖	学年閉鎖	学校閉鎖	加施設数
		発熱 (%)	頭痛 (%)	急性呼吸器症状 (%)	下痢・腹痛 (%)	嘔気・嘔吐 (%)	発疹 (%)	インフルエンザ様症状 (%)	その他 (%)				
保育園	4.62	3.08	0.15	1.08	0.46	0.15	0.15	0.00	0.77	0	0	0	6
幼稚園	0.00	0.00	0.00	0.00	0.00	0.00	0.00	0.00	0.00	0	0	0	2
小学校	1.12	0.46	0.18	0.30	0.19	0.07	0.00	0.02	0.25	0	0	0	244
中学校	0.77	0.30	0.19	0.13	0.77	0.02	0.01	0.03	0.28	0	0	0	106
高等学校	0.34	0.34	0.25	0.38	0.29	0.05	0.01	0.05	0.68	5	0	0	59

施設ごとの欠席者の割合

(2) 市町村の状況

県の地図の一覧表から自治体（または学校名）を選択すると、該当自治体（または学校）状況が表示されます。市町村の場合は校区毎の地図と一覧表が表示されます。「出雲市」を選択すると、次のような表示になります。

※校区の基本は中学校区です。市町村内に中学校が1校で、複数の小学校がある場合は、小学校区で分けております。私立学校や、1市町村内に1中学校および1小学校のみの市町村については、校区毎の地図は表示されません。



こちらのデータは出雲市を例としております。実際のシステムではそれぞれの市町村（また区分によって県）の地図とデータが表示されます

地域区分の地図

地域区分ごとの欠席者の割合

※学校側から、出席停止の書類を作成されていない場合、出席停止の人数はこちらの一覧画面には計上されません。その場合、[参照] 画面、または [インフルエンザ確認] 画面で人数を確認してください。

b) 出席停止報告確認画面

出席停止確認画面で、リンクの張られた学校名をクリックすると、該当学校の出席停止の状況を確認することができます。

●出席停止報告確認画面

2009年9月3日: 新型インフルエンザ

施設名: 平田中学校

出席を停止させた理由および期間	理由: 新型インフルエンザ 「その他感染症」を選択した場合は理由を↓こちらに記入(自由記入) 期間: (自由記入)
出席停止を指示した年月日	2009年9月3日
出席を停止させた児童(生徒)の学年別人数	1年 3組 1名 <input type="checkbox"/> 氏名記載欄に「別紙名簿の通り」と記載し、別途名簿を用意
学校医の意見 (自由記入)	
今後の措置 (自由記入)	
その他 (自由記入)	

(c) 月報作成

【 出席停止報告入力画面 】右上の「 月報作成 」をクリックすると、出席停止の1ヶ月分の報告書を作成することができます。

●市区町村名: 出雲市

月報作成

施設区分: 全て

月報作成はここをクリックします。

●出席停止月報

施設名: 窪田小学校

2009年8月 再表示

PDF出力

②①で選択した年月に、出席停止データがある場合のみ、施設名一覧が表示されます。ここから該当の施設名を選択し、[再表示] をクリックします。

窪田小学校

浜山あおい保育園

出雲市立高浜小学校

窪田小学校

窪田小学校

●出席停止月報

施設名: 窪田小学校

2009年8月 再表示

⑤PDF を出力する場合は [PDF 作成] をクリックします。このボタンが表示されない場合は④「月報情報更新」をクリックしてください。

		出席停止期間																
インフルエンザA型 1年1組	2009年8月8日	2009年8月8日	2009年8月8日	2009年8月8日	2009年8月8日	2009年8月8日	2009年8月8日	2009年8月8日	2009年8月8日	2009年8月8日	2009年8月8日	2009年8月8日	2009年8月8日	2009年8月8日	2009年8月8日	2009年8月8日	2009年8月8日	2009年8月8日
インフルエンザA型 5年1組	2009年8月13日	2009年8月13日	2009年8月13日	2009年8月13日	2009年8月13日	2009年8月13日	2009年8月13日	2009年8月13日	2009年8月13日	2009年8月13日	2009年8月13日	2009年8月13日	2009年8月13日	2009年8月13日	2009年8月13日	2009年8月13日	2009年8月13日	2009年8月13日
インフルエンザA型 2年1組	2009年8月15日	2009年8月15日	2009年8月15日	2009年8月15日	2009年8月15日	2009年8月15日	2009年8月15日	2009年8月15日	2009年8月15日	2009年8月15日	2009年8月15日	2009年8月15日	2009年8月15日	2009年8月15日	2009年8月15日	2009年8月15日	2009年8月15日	2009年8月15日

背景が着色されている項目は、前回月報情報を作成した後に更新された箇所です。月報作成した場合は、更新されません。

③停止の期間に変更があれば、日付を変更します

④「月報情報更新」をクリックします。PDF を出力する場合は③に変更がなくても、このボタンをクリックします。

●出席停止月報

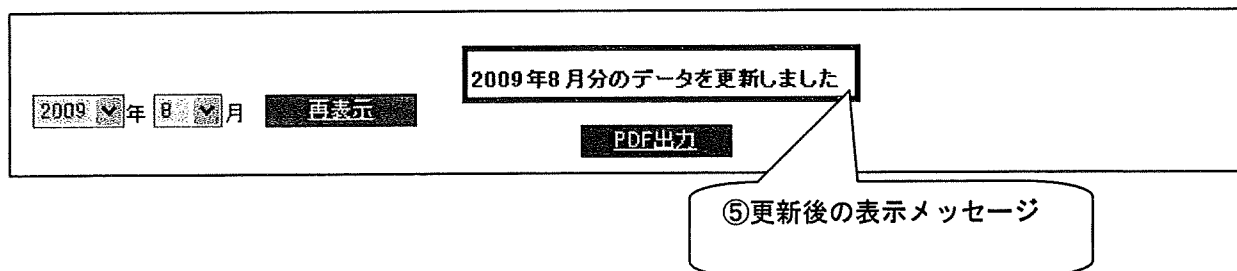
2009年5月 再表示

現在作成されている月報はありません

現在報告されている出席停止情報はありません

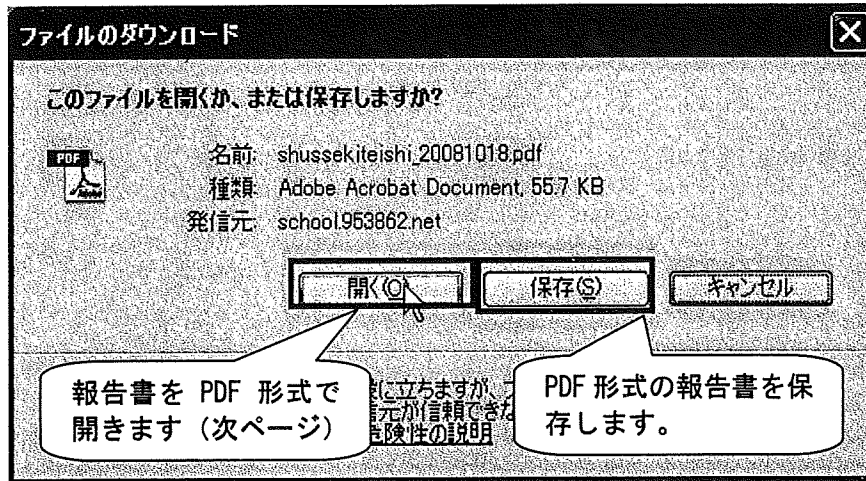
出席停止が発生しなかった場合、このメッセージが表示されます。

- ① 出席停止の月報を作成する年月を選択し、[表示] ボタンをクリックします。該当年月の出席停止の一覧が表示されます。
学校側で月報の作成がない場合は、「現在作成されている月報はありません」と表示されます。
また、学校側で出席停止入力がない場合は、「現在報告されている出席停止情報はありません」と表示されます。
一覧は、停止を命じた児童生徒につき1行ずつ表示されます。(2名であれば2行)
- ② ①で選択した年月に出席停止データがある場合、出席停止データを入力した学校の一覧が表示されます(出席停止データの無い学校は一覧に含まれません)。
一覧から、月報を表示する学校名をクリックし、[再表示] ボタンをクリックします。
- ③ 停止期間に変更があれば、日付を変更します。
- ④ 内容を確認し、[月報情報更新] ボタンをクリックします。このボタンをクリックすることで、出席停止月報データが生成されます。このボタンをクリックするまで、[PDF 出力] ボタンは表示されません。
- ⑤ 「2009年8月分のデータを更新しました」とメッセージが表示されます。この時点で [PDF出力] ボタンをクリックすると、更新後のPDFにするときデータが作成されます。PDFの操作は次ページを参考にしてください。



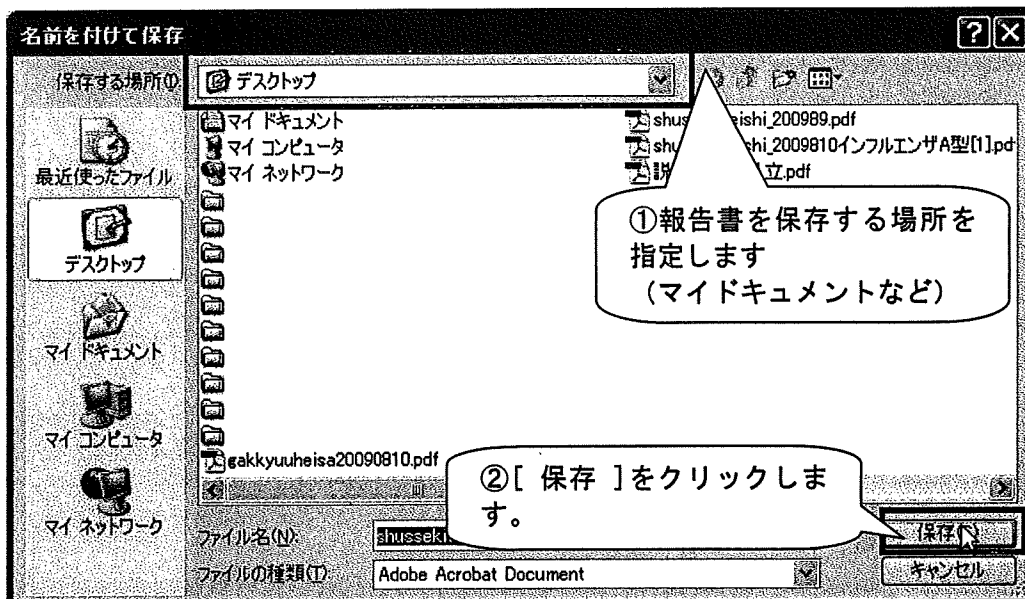
※PDFの操作

- ① [PDF 保存] ボタンをクリックします。
- ② ファイルの「ダウンロード」ダイアログボックスが表示されます。
- ③ [開く] をクリックすると、報告用紙が表示されます。印刷してご利用ください。
- ④ [保存] をクリックすると、書類をPDF形式で保存することができます。



・PDFの書類を保存する場合

ファイルを保存する場所を指定し、保存ボタンをクリックします。



※月報サンプルPDF

平成 21 年 10 月 25 日

○×市 教育委員会教育長
教育長 殿

〇〇 小学校
校長 山田太郎

平成 21 年 8 月度分出席停止の報告について


このことについて、下記のとおり報告します。

記

No	学年・クラス	児童生徒名	停止理由	停止の期間	指示年月日
1	1年1組		インフルエンザA型	8月8日 ～ 8月12日	2009年8月8日
2	1年1組		インフルエンザA型	8月8日 ～ 8月10日	2009年8月8日
3	2年1組		インフルエンザA型	8月10日 ～ 8月14日	2009年8月10日
4	2年1組		インフルエンザA型	8月10日 ～ 8月14日	2009年8月10日
5	2年1組		インフルエンザA型	8月10日 ～ 8月14日	2009年8月10日
6	2年1組		インフルエンザA型	8月10日 ～ 8月14日	2009年8月10日
7	2年1組		インフルエンザA型	8月12日 ～ 8月16日	2009年8月12日
8	2年1組		インフルエンザA型	8月12日 ～ 8月16日	2009年8月12日
9	5年1組		インフルエンザA型	8月13日 ～ 8月17日	2009年8月13日

2-3. 参照

メインメニューの参照ボタンをクリックすると、管轄自治体の一覧を参照することができます。



県用の画面では、県内の参加市町村と県立学校、私立学校の一覧が表示されます。当日、入力があった学校については欠席者が表示されます。当日入力のなかった施設については空欄で表示されます。各施設名にあるリンクをクリックすると、該当施設の詳細を閲覧することができます。

②施設名を選択します。

②自治体または私立(国立)学校名を選択します

日付検索

※データ検索日を入力して【再表示】ボタンを押すと、該当日のデータが表示されます。

学校名	欠席・出席停止者総数(人)	症状(人)							出席停止「インフルエンザ」	学級閉鎖	学年閉鎖	学校閉鎖
		発熱	頭痛	急性呼吸器症状	下痢・腹痛	嘔気・嘔吐	発疹	インフルエンザ様症状				
津田小学校									0	0	0	0
松江市立雑賀小学校	2								0	0	0	0
母衣小学校	4								1	0	0	0
内中原小学校	7	0	1	2	1	1	0	0	1	0	0	
城北小学校	10	4	0	1	0	0	0	0	5	0	1	
川津小学校	8	4	4	4	0	1	0	0	1	1	0	
朝酌小学校	0	0	0	0	0	0	0	0	0	0	0	
乃木小学校	16	5	1	9	5	2	0	0	0	0	0	
竹矢小学校	1	1	0	0	0	0	0	0	0	0	0	

施設のリンクをクリックすると、施設の詳細を確認できます。

- ① 表示したい自治体名または、私立学校名を選択し、[自治体変更] ボタンをクリックします。
- ② 施設名のドロップダウンリストより、表示したい施設の名前を選択します。日付を変更しない場合は、そのまま[再表示] ボタンをクリックすると、該当日のデータが表示されます。[前日] [翌日] ボタンをクリックすると、表示された日付の前日、翌日のデータが表示されます。
日付を変更して、[再表示] ボタンをクリックすると、選択した日のデータが表示されます。

<<各施設の参照画面>>

施設名をクリックすると、その施設の参照画面が表示されます。

CSV全件ダウンロード: [ダウンロード](#)

自治体: **出雲市**

施設名: **大津小学校**

2009年11月19日

※データ検索日を入力して【再表示】ボタンを押すと、該当日のデータが表示されます。
※欠席者入力画面で入力されたインフルエンザ様症状の数がインフルエンザ様症状に計上されます。
ただし、学級・学年・学校閉鎖中のクラス・学年におけるインフルエンザ様症状の人数はインフルエンザ確認画面ではと表示され、下記の画面と異なる場合があります。

学年	クラス	出席停止者数(人)	発熱	頭痛	急性呼吸器症状	下痢・腹痛	嘔気・嘔吐	発疹	インフルエンザ様症状	その他	出席停止「インフルエンザ」	学級閉鎖
1年	1組	0	0	0	0	0	0	0	0	0	0	
1年	2組	1	0	0	0	0	0	0	0	0	1	
1年	3組	0	0	0	0	0	0	0	0	0	0	
1年	4組	2	0	0	0	0	0	0	0	0	2	

11月09日 ~ 11月18日

施設名を選択し、日付をクリックすると、該当の日の施設の参照画面が表示されます。表示されるデータは「学年、クラス、欠席者数、症状ごとの欠席者数」の人数、学年ごとの集計、学校の集計、学級閉鎖情報、アラートです。

- ① [CSVダウンロード] をクリックすると、一覧をCSV形式で保存できます。
- ② [印刷] ボタンをクリックすると、印刷用画面が表示され、ブラウザの印刷ボタンから一覧を印刷することができます。
- ③ 学級閉鎖の期間を確認することができます。
- ④ [グラフ表示] をクリックすると、グラフが表示されます。

※欠席者の急増について：

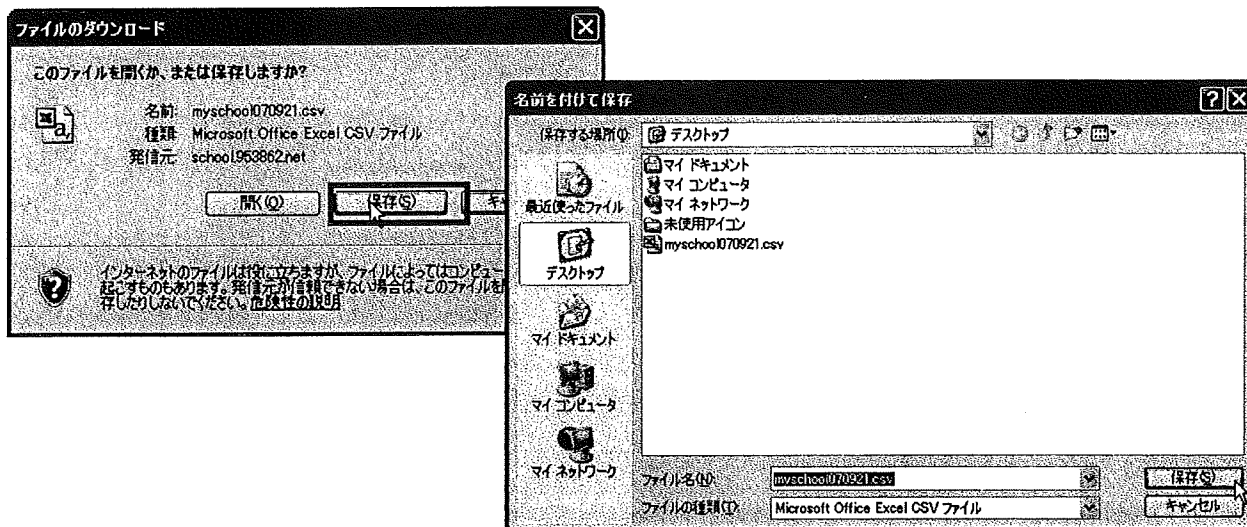
入力日からさかのぼって1週間のデータを元に算出した数値が基準値を超えた場合に数値の背景が黄色で表示されます。その場合は、今後、何らかの流行が考えられる可能性があります。

		08月16日							グラフ表示	
3年	1組	3	3	3	3	0	0	3	0	グラフ表示
4年	1組	0	0	0	0	0	0			

欠席者急増：
過去一週間と比較して欠席者が急増した場合、黄色で表示されます


(1) CSVダウンロード

- ① [CSVダウンロード] ボタンをクリックします
- ② ファイルのダウンロードダイアログボックスが表示されます
- ③ 保存する場合は[保存]を、そうでない場合は[キャンセル]をクリックします
- ④ ファイルを保存する場所を確認し、[保存]をクリックします




(2) グラフ表示

表示したいクラスの右端の[グラフ表示]ボタンをクリックします
過去2週間分の欠席者総数のグラフが表示されます

- ①「欠席者 | 発熱 | 頭痛 | 急性呼吸器症状 | 下痢・腹痛 | 吐気・嘔吐 | 発疹 | インフルエンザ様症状 | その他」のそれぞれの症状をクリックすると、症状別のグラフを表示します
- ② [過去2週間] [過去1ヶ月] [年間] のボタンをクリックすると、該当日から、それぞれの期間のグラフを表示します
- ③ [月別グラフ] をクリックすると、各月毎のグラフを表示します。
- ④ ブラウザの [印刷] ボタン  をクリックすると、グラフを印刷することができます。

(3) 印刷用

画面上の [印刷用] ボタンをクリックすると、印刷用の画面が表示されます。データを
 確認して、ブラウザ上の [印刷] ボタン  をクリックすると、一覧を印刷することが
 できます。

窪田小学校 - Windows Internet Explorer

https://school963862.net/demo/shinzuma/rdex.php

ブラウザの [印刷] ボタンで印刷可能


施設名: 窪田小学校
2009年8月13日

印刷 (Alt+R)

学年	クラス	欠席者 総数 (人)	症状(人)							出席停止 ["インフルエンザ"]	学校 閉鎖
			発熱	頭痛	急性呼吸器 症状	下痢・ 嘔吐	電気・ 嘔吐	発疹	インフル エンザ 疑い 症状		
1年	1組	0	0	0	0	0	0	0	0	0	08月10日 ~ 08月13日
1年	学年計	0	0	0	0	0	0	0	0	0	
2年	1組	6	5	4	4	0	0	0	0	0	
2年	学年計	6	5	4	4	0	0	0	0	0	
3年	1組	1	1	1	0	0	0	0	1	0	
3年	学年計	1	1	1	0	0	0	0	1	0	
4年	1組	0	0	0	0	0	0	0	0	0	
4年	学年計	0	0	0	0	0	0	0	0	0	
5年	1組	1	0	1	1	0	0	0	1	0	2
5年	学年計	1	0	1	1	0	0	0	1	0	2
6年	1組	2	2	1	2	0	0	0	2	0	0
6年	学年計	2	2	1	2	0	0	0	2	0	0
特別支援学級	1組	0	0	0	0	0	0	0	0	0	0
特別支援学級	学年計	0	0	0	0	0	0	0	0	0	0
教職員	1	0	0	0	0	0	1	0	0	0	0
教職員	学年計	1	0	0	0	0	1	0	0	0	0
総合計		11	8	7	7	0	1	0	0	0	2

インターネット 100%

2-4. インフルエンザによる出席停止・欠席状況確認



メインメニューの[インフルエンザ確認]ボタンをクリックすると、インフルエンザによる出席停止・欠席状況確認の確認と修正を行うことができます。

いずれかの施設でインフルエンザ症状による欠席があった場合には、必ずインフルエンザによる出席停止・欠席状況の確認を行ってください。【 インフルエンザによる出席停止・欠席状況確認 】画面の操作を行うことで、データを生成します。

こちらのデータは島根県を例としております。実際には、システムは該当自治体のデータが表示されます。

●インフルエンザによる出席停止・欠席状況確認

インフルエンザによる出席停止・欠席状況確認csv出力
 インフルエンザ欠席状況一覧(集計) **csv出力**
 インフルエンザ欠席状況一覧(学校別) **csv出力**

インフルエンザ欠席の一覧を CSV 形式でダウンロードします
 (集計)は全施設、(学校別)は学校別の一覧となります

日付検索 << 前日 2009年 10月 14日 翌日 >>

出席停止や学級閉鎖の届けがある学校(保育園では欠席が条件を満たす場合)のみ(赤色)
 インフルエンザ様症状による欠席が条件を満たす学校のみ(黄色) ※日付変更を行った場合はこのボタンを押して下さい
 上記2つの合計(赤色+黄色) **再表示**
 全校
 未報告
 学校種別: **全学校** 自治体: **全自治体**

学校名	クラスター数	インフルエンザによる出席停止人数	インフルエンザ様症状人数	閉鎖に係る患者数	学級閉鎖	閉鎖	閉鎖
浜山あおい保育園	-	-	-	-	-	-	-
出雲市立大津小学校	1	0	0	6	1	0	0
出雲市立塩冶小学校	9	1	6	18	4	0	0
今市小学校	0	0	0	0	0	0	0
出雲市立大津小学校	-	-	-	-	-	-	-
出雲市立塩冶小学校	0	0	0	0	0	0	0
合計	28	1					

表示する内容を変更することができます。

クラスター状況を修正することができます

修正