

(2) グラフ表示

表示したいクラスの右端の[グラフ表示]ボタンをクリックします
過去2週間分の欠席者総数のグラフが表示されます


④ブラウザの[印刷]ボタンで印刷ができます

③月別にグラフを表示します


①症状をクリックすると、症状別のグラフを表示します

アラート表示

②該当期間のグラフを表示します

- ①「欠席者 | 発熱 | 頭痛 | 急性呼吸器症状 | 下痢・腹痛 | 吐気・嘔吐 | 発疹 | インフルエンザ様症状 | その他」のそれぞれの症状をクリックすると、症状別のグラフを表示します
- ② [過去2週間] [過去1ヶ月] [年間] のボタンをクリックすると、該当日から、それぞれの期間のグラフを表示します
- ③ [月別グラフ] をクリックすると、各月毎のグラフを表示します。
- ④ ブラウザの [印刷] ボタン  をクリックすると、グラフを印刷することができます。

(3) 印刷用

[印刷用] ボタンをクリックすると、印刷用の画面が表示されます。印刷が必要な場合は、ブラウザの [印刷] ボタン  より印刷を実行してください。


施設名: 彦田小学校
2009年8月13日

症状(人)

学年	クラス	欠席者数(人)	発熱	頭痛	急性呼吸器症状	下痢・腹痛	嘔気・嘔吐	発疹	インフルエンザ様症状	その他	出席停止(インフルエンザ)	学年別
1年	1組	0	0	0	0	0	0	0	0	0	0	08月10日 08月13日
1年	学年計	0	0	0	0	0	0	0	0	0	0	
2年	1組	6	5	4	4	0	0	0	5	0	0	
2年	学年計	6	5	4	4	0	0	0	5	0	0	
3年	1組	1	1	1	0	0	0	0	1	0	0	
3年	学年計	1	1	1	0	0	0	0	1	0	0	
4年	1組	0	0	0	0	0	0	0	0	0	0	
4年	学年計	0	0	0	0	0	0	0	0	0	0	
5年	1組	1	0	1	1	0	0	0	1	0	2	
5年	学年計	1	0	1	1	0	0	0	1	0	2	
6年	1組	2	2	1	2	0	0	0	2	0	0	
6年	学年計	2	2	1	2	0	0	0	2	0	0	
特別支援学級	1組	0	0	0	0	0	0	0	0	0	0	
特別支援学級	学年計	0	0	0	0	0	0	0	0	0	0	
教職員	1組	1	0	0	0	0	1	0	0	0	0	
教職員	学年計	1	0	0	0	0	1	0	0	0	0	
総合計		11	8	7	7	0	1	0	9	0	2	

ブラウザの [印刷] ボタンで印刷可能

2-4. インフルエンザによる出席停止・欠席状況確認



メインメニューの[インフルエンザ確認]ボタンをクリックすると、インフルエンザによる出席停止・欠席状況確認の確認と修正を行うことができます。

いずれかの施設でインフルエンザ症状による欠席があった場合には、必ずインフルエンザによる出席停止・欠席状況確認を行ってください。【 インフルエンザによる出席停止・欠席状況確認 】画面の操作を行うことで、インフルエンザによる出席停止・欠席状況確認のデータを生成します。

こちらのデータは出雲市を例としております。実際には、システムは該当自治体のデータが表示されます。

●クラスター確認

クラスター確認CSV出力

インフルエンザ欠席状況一覧(集計)

インフルエンザ欠席状況一覧(学校別)

日付検索 2009年 8月 14日

出席停止や学級閉鎖の届けがある学校のみ(赤色)

インフルエンザ様症状による欠席が条件を満たす学校のみ(黄色)

上記2つの合計(赤色+黄色)

全校

未報告

学校種別:

学校名	クラスター数	インフルエンザによる出席停止人数	インフルエンザ様症状人数	閉鎖に係る患者数			
浜山あおい保育園	-	-	-	-	-	-	-
出雲市立大津小学校	1	0	0	6	1	0	0
出雲市立大津小学校	9	1	6	18	4	0	0
今市小学校	0	0	0	0	0	0	0
出雲市立大津小学校	-	-	-	-	-	-	-
出雲市立塩冶小学校	0	0	0	0	0	0	0
湖陵中学校	-	-	-	-	-	-	-
大社中学校	-	-	-	-	-	-	-
合計	28	1	23	24	9	1	1

クラスター確認、インフルエンザ欠席の一覧をCSV形式でダウンロードします(集計)は全施設、(学校別)は学校別の一覧となります

表示する内容を変更することができます。

クラスター状況を修正することができます

(1) インフルエンザによる出席停止・欠席状況確認の表示

●インフルエンザによる出席停止・欠席状況確認

インフルエンザによる出席停止・欠席状況確認csv出力 **出席停止情報** **学級閉鎖情報**

インフルエンザ欠席状況一覧(集計) **csv出力**

インフルエンザ欠席状況一覧(学校別) **csv出力**

①日付を選択します。

2009年8月14日 翌日

④[再表示]をクリックします。

※日付変更を行った場合はこのボタンを押して下さい

再表示

②表示したい内容をクリックします

③学校種別を選択します。

学校種別	名	クラスター数	インフルエンザによる出席停止人数	インフルエンザ様症状人数	患者数	閉鎖	閉鎖	閉鎖
全学校								
全学校								
保育園								
幼稚園								
小学校								
中学校								
高等学校								
特別支援学校								
未報告								
今市小学校		9	1	6	18	4	0	0
		0	0	0	0	0	0	0

- ① 表示したい日付を選択します。
- ② 「出席停止や学級閉鎖の届けがある学校（保育園では欠席が条件を満たす場合）のみ（赤色）（赤色）」「インフルエンザ様症状による欠席が条件を満たす数字のみ（黄色）」「上記2つの合計（赤色+黄色）」「全校」「未報告」から、表示したい内容をクリックします。 を切り替えることで、表示内容を変更することができます。
- ③ 学校種別を選択します。
- ④ [再表示]ボタンをクリックします。

※「インフルエンザによる出席停止の人数」は、各施設側で出席停止入力画面から入力された場合、4日間は自動的に上記の出席停止の欄に計上されます。施設側で出席停止期間を調整された場合は、修正後のデータが、出席停止欄に反映されます。

「地域の状況画面」の「インフルエンザによる出席停止の人数」および「参照画面」の「インフルエンザによる出席停止の人数」につきましても、この画面と同じ人数が表示されず、「出席停止の状況」の一覧のみ、「出席停止を命じた日」の合計となりますので、こちらの人数とは異なってきます。

※閉鎖中のクラスについて、インフルエンザ様症状の数は「0」と表示されます。閉鎖中に入力されたインフルエンザ様症状の数は参照画面で確認できます。

※「出席停止の状況」の人数については、P.14をご参照ください。

<<表示内容のボタンを切り替えた場合の画面>>

・出席停止や学級閉鎖の届けがある学校のみ（赤色）

出席停止や学級閉鎖の届けがある学校(保育園では欠席が条件を満たす場合)のみ(赤色)
 インフルエンザ様症状による欠席が条件を満たす学校のみ(黄色)
 上記2つの合計(赤色+黄色)
 全校
 未報告
 学校種別:

※日付変更を行った場合はこのボタンを押して下さい
再表示

学校名	クラスター数	インフルエンザによる出席停止人数	インフルエンザ様症状人数	閉鎖に係る患者数	学級閉鎖	学年閉鎖	学校閉鎖
	1	0	0	6	1	0	0
	9	1	6	18	4	0	0
	14	0	14	51	4	1	1
	6	10	3	1	1	0	0
合計	30	11	23	76	10	1	1

・インフルエンザ様症状による欠席が条件を満たす数字のみ（黄色）

出席停止や学級閉鎖の届けがある学校(保育園では欠席が条件を満たす場合)のみ(赤色)
 インフルエンザ様症状による欠席が条件を満たす学校のみ(黄色)
 上記2つの合計(赤色+黄色)
 全校
 未報告
 学校種別:

※日付変更を行った場合はこのボタンを押して下さい
再表示

学校名	クラスター数	インフルエンザによる出席停止人数	インフルエンザ様症状人数	閉鎖に係る患者数	学級閉鎖	学年閉鎖	学校閉鎖
窪田小学校	4	0	3	0	0	0	0
合計	4	0	3	0	0	0	0

・上記2つの合計（赤色+黄色）

出席停止や学級閉鎖の届けがある学校(保育園では欠席が条件を満たす場合)のみ(赤色)
 インフルエンザ様症状による欠席が条件を満たす学校のみ(黄色)
 上記2つの合計(赤色+黄色)
 全校
 未報告
 学校種別:

※日付変更を行った場合はこのボタンを押して下さい
再表示

学校名	クラスター数	インフルエンザによる出席停止人数	インフルエンザ様症状人数	閉鎖に係る患者数	学級閉鎖	学年閉鎖	学校閉鎖
	1	0	0	6	1	0	0
	9	1	6	27	5	0	0
	14	0	14	51	4	1	1
窪田小学校	4	0	3	0	0	0	0
合計	28	1	23	84	10	1	1

・ 全校

出席停止や学級閉鎖の届けがある学校(保育園では欠席が条件を満たす場合)のみ(赤色)
 インフルエンザ様症状による欠席が条件を満たす学校のみ(黄色) ※日付変更を行った場合はこのボタンを押して下さい
 上記2つの合計(赤色+黄色) 再表示
 全校
 未報告
 学校種別: 全学校

学校名	クラスター数	インフルエンザによる出席停止人数	インフルエンザ様症状人数	閉鎖に係る患者数	学級閉鎖	学年閉鎖	学校閉鎖
浜山あおい保育園	-	-	-	-	-	-	-
出雲市立四絡小学校	3	4	8	11	2	0	0
出雲市立神戸川小学校	9	9	6	27	5	0	0
出雲市立神西小学校	7	0	25	14	2	0	0
出雲市立大津小学校	-	-	-	-	-	-	-
出雲市立塩冶小学校	0	0	0	0	0	0	0

・ 未報告

<< 前日 2009 年 8 月 14 日 翌日 >>

出席停止や学級閉鎖の届けがある学校(保育園では欠席が条件を満たす場合)のみ(赤色)
 インフルエンザ様症状による欠席が条件を満たす学校のみ(黄色) ※日付変更を行った場合はこのボタンを押して下さい
 上記2つの合計(赤色+黄色) 再表示
 全校
 未報告
 学校種別: 全学校

学校名	クラスター数	インフルエンザによる出席停止人数	インフルエンザ様症状人数	閉鎖に係る患者数	学級閉鎖	学年閉鎖	学校閉鎖
浜山あおい保育園	-	-	-	-	-	-	-
出雲市立大津小学校	-	-	-	-	-	-	-
出雲市立四絡小学校	-	-	-	-	-	-	-
出雲市立神戸川小学校	-	-	-	-	-	-	-
出雲市立神西小学校	-	-	-	-	-	-	-

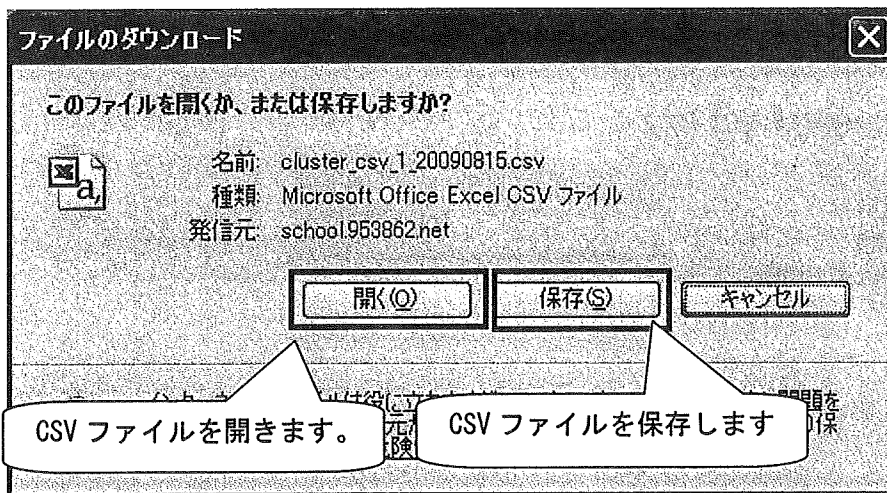
<<CSVダウンロード>>

インフルエンザ欠席状況の一覧をCSV形式でダウンロードできます。「集計」または「学校別」のどちらかの[csv 出力]ボタンをクリックします。

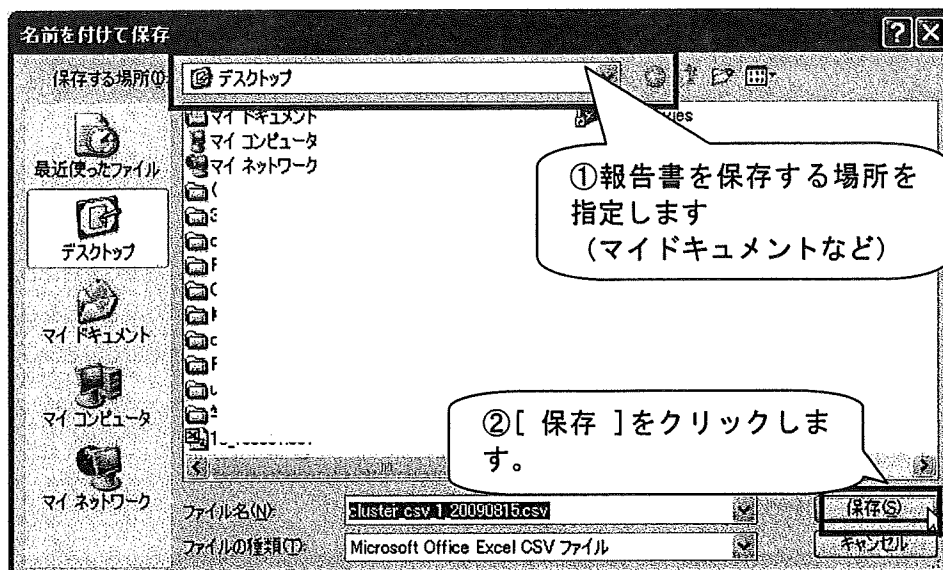
CSVデータの出力については、絞り込み条件は無効となり、全件出力されます。

インフルエンザによる出席停止・欠席状況確認csv出力 **出席停止情報** **学級閉鎖情報**
インフルエンザ欠席状況一覧(集計) **csv出力**
インフルエンザ欠席状況一覧(学校別) **csv出力**

いずれかのボタンをクリックします。



a) CSVファイルを保存する



ファイルを保存する場所を指定し、[保存]ボタンをクリックします。

b) CSVファイルの内容を見る

・インフルエンザによる出席停止状況

	B	C	D	E
1	インフルエンザ確認(8月14日)			
2				
3	出雲市			
4	施設区分	学校名	インフルエンザによる出席停止人数	
5	小学校	出雲市立高	1	
6	小学校	窪田小学校	12	
7	合計		13	
8				

インフルエンザによる出席停止データが入力された学校のみ一覧に表示されます。

・インフルエンザによる学級閉鎖の状況

	B	C	D	E	F	G	H	I	J
1	インフルエンザ確認(8月14日)								
2									
3	学校閉鎖集計表								
4	自治体	施設区分	学校名	学年	在籍数	措置期間	閉鎖にかか	閉鎖にかかる	欠席者数
5	出雲市	小学校	平田小学校		365	2009-8-14	25	20	
6	学校閉鎖計				365		25	20	
7									
8	学年閉鎖集計表								
10	自治体	施設区分	学校名	学年	在籍数	措置期間	閉鎖にかか	閉鎖にかかる	欠席者数
11	学年閉鎖計				0		0	0	
12									
13	学級閉鎖集計表								
15	自治体	施設区分	学校名	学年組	在籍数	措置期間	閉鎖にかか	閉鎖にかかる	欠席者数
16	出雲市	保育園	たちばな保	0歳児ひよこ	17	2009-8-13	6	7	
17	出雲市	小学校	出雲市立高	2年1組	21	2009-8-13	4	2	
18	出雲市	小学校	出雲市立高	3年1組	35	2009-8-13	13	3	
19	出雲市	小学校	出雲市立高	4年1組	35	2009-8-13	0	3	
20	出雲市	小学校	出雲市立高	特別支援学	2	2009-8-13	1	10	
21	出雲市	小学校	窪田小学校	3年1組	20	2009-8-13	1	1	
22	学級閉鎖計				130		25	26	
23									

・インフルエンザ欠席状況（集計）

	B	C	D	E	F	G	H	
1	インフルエンザ様疾患による児童生徒等の欠席状況推移(7月6日～)							
2								
3	7月					(単位:人)		
4	7/6(月)	7日(火)	8日(水)	9日(木)	10日(金)	週計(延数)	増(△)減	
5						0		
6	13日(月)	14日(火)	15日(水)	16日(木)	17日(金)	週計(延数)	増(△)減	
7						0		
8	20日(月)	21日(火)	22日(水)	23日(木)	24日(金)	週計(延数)	増(△)減	
9						0		
10	27日(月)	28日(火)	29日(水)	30日(木)	31日(金)	週計(延数)	増(△)減	
11						0		
12	8月							
13	8/3日(月)	4日(火)	5日(水)	6日(木)	7日(金)	週計(延数)	増(△)減	
14						0		
15	10日(月)	11日(火)	12日(水)	13日(木)	14日(金)	週計(延数)	増(△)減	
16	29	0	9	27	9	74	74	
17	17日(月)	18日(火)	19日(水)	20日(木)	21日(金)	週計(延数)	増(△)減	
18						0		
19	24日(月)	25日(火)	26日(水)	27日(木)	28日(金)	週計(延数)	増(△)減	
20						0		
21	9月							
22	31日(月)	9/1日(火)	2日(水)	3日(木)	4日(金)	週計(延数)	増(△)減	
23						0		
24								

・インフルエンザ欠席状況（学校別）

	B	C	D	E	F	G	H	I	J	K	L
1	インフルエンザ様疾患による児童生徒等の欠席状況報告										
2											
3											
4							8月				
5							10日(月)		11日(火)		12日(水)
6							欠席者数	特記事項	欠席者数	特記事項	欠席者数
7	内						29		0		9
8	一覧順	セケ	状況調査		学校名						
9				出雲市	浜山あおい全		0	該当なし	0	該当なし	0
10				出雲市	たちばな保全		0	該当なし	0	該当なし	0
11				出雲市	出雲市立福全		26		0	該当なし	0
12				出雲市	今市小学校全		0	該当なし	0	該当なし	2
13				出雲市	出雲市立才全		0	該当なし	0	該当なし	0
14				出雲市	出雲市立埴全		0	該当なし	0	該当なし	0
15				出雲市	出雲市立四全		0	該当なし	0	該当なし	0
16				出雲市	出雲市立和全		0	該当なし	0	該当なし	0
17				出雲市	出雲市立社全		0	該当なし	0	該当なし	0
18				出雲市	出雲市立北全		0	該当なし	0	該当なし	0
19				出雲市	出雲市立長全		0	該当なし	0	該当なし	0
20				出雲市	出雲市立福全		0	該当なし	0	該当なし	0
21				出雲市	出雲市立上全		0	該当なし	0	該当なし	0
22				出雲市	出雲市立東全		0	該当なし	0	該当なし	0

(2) インフルエンザによる出席停止・欠席状況の修正

【 インフルエンザによる出席停止・欠席状況 】画面で、[修正] ボタンをクリックすると、インフルエンザによる【 出席停止・欠席状況修正 】画面が表示されます。修正した内容は、各学校、保健所の【 インフルエンザによる出席停止・欠席状況 】画面に反映されます。

※表示する内容（表の上の項目）については、前の画面（【 インフルエンザによる出席停止・欠席状況確認 】画面）で[修正] ボタンをクリックする前に選択して再表示させておきます。

① 選択し、「再表示」ボタンをクリックします。(ここでリストの内容を切り替えることができます)

② 必要に応じて表内の数値を変更します。

③ [確認] をクリックします。

学校名	クラスター数	インフルエンザによる出席停止人数	インフルエンザ様症状人数				
浜山あおい保育園							
出雲市立大津小学校	9	1					
今市小学校	0	0					
出雲市立大津小学校							
出雲市立塩治小学校	0	0	0	0	0	0	0
出雲市立四條小学校							
出雲市立神戸山小学校							
湖濱中学校							
六社中学校							
合計	20	1	75	9	1	1	

- ① 表示する内容をクリックします。
- ② 必要に応じて、表内の数値を変更します。
- ③ [確認] ボタンをクリックします。
- ④ 変更された内容が反映されます。

3. 学級閉鎖確認

メインメニューの[学級閉鎖確認]ボタンをクリックすると、インフルエンザ発生状況のデータがPDFファイルでのダウンロードや閲覧ができます。

また、この画面にて各学校の学級閉鎖の内容を編集することもできます。

学校欠席者情報収集システム

施設検索 地域の状況 参照 自施設情報 学級閉鎖確認 インフルエンザ発生状況 学級閉鎖確認

①日付を選択します。

④「再表示」をクリックすると、一覧が表示されます。

②施設名を選択します。

②感染症名を選択します

⑤必要であれば、[PDF 保存] をクリックします

再表示 ※日付変更を行った場合はこのボタンを押して下さい

報告月日	所属報告者	施設名	所在地	在籍	発生範囲	左籍	総患者数 (総欠席者)	措置内容 措置期間	主要症状	備考
2009年11月2日	村上 太郎	登録小学校 Tel 0254-0000	やまだ小学校	265名	2年1組	25名	4名 4名	2009年11月2日 ～ 2009年11月5日		
2009年11月2日	村上 太郎	登録小学校 Tel 0254-0000	やまだ小学校	265名	2年2組			学級閉鎖		

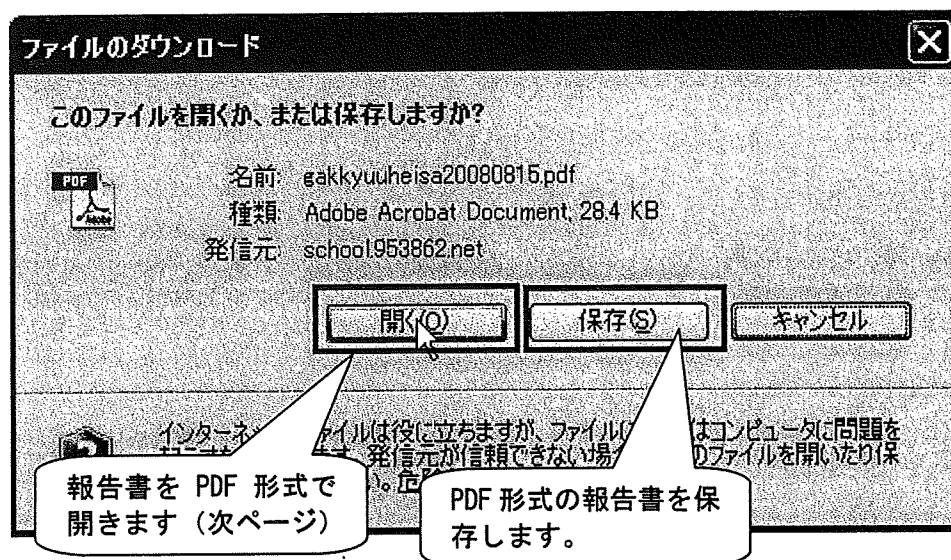
PDF保存

- ① 日付を選択します。
- ② 該当の施設名を選択します。
- ② 表示された疾患名を確認し、違っていれば選択しなおします。
- ③ 学級閉鎖、学校閉鎖、学年閉鎖で入力した内容が反映されているか、確認します。
修正がある場合は、内容を修正します。
修正した内容が学校側に反映するのは、次の項目です。
発生範囲、在籍者数（クラス側）、総患者数、総欠席者数、措置内容・措置期間、主要症状

- ④ この画面で、[PDF 保存] ボタンをクリックすると、学級閉鎖報告書を PDF 形式で生成します。PDF ファイルは、開いて印刷するか、パソコン内に保存することができます。

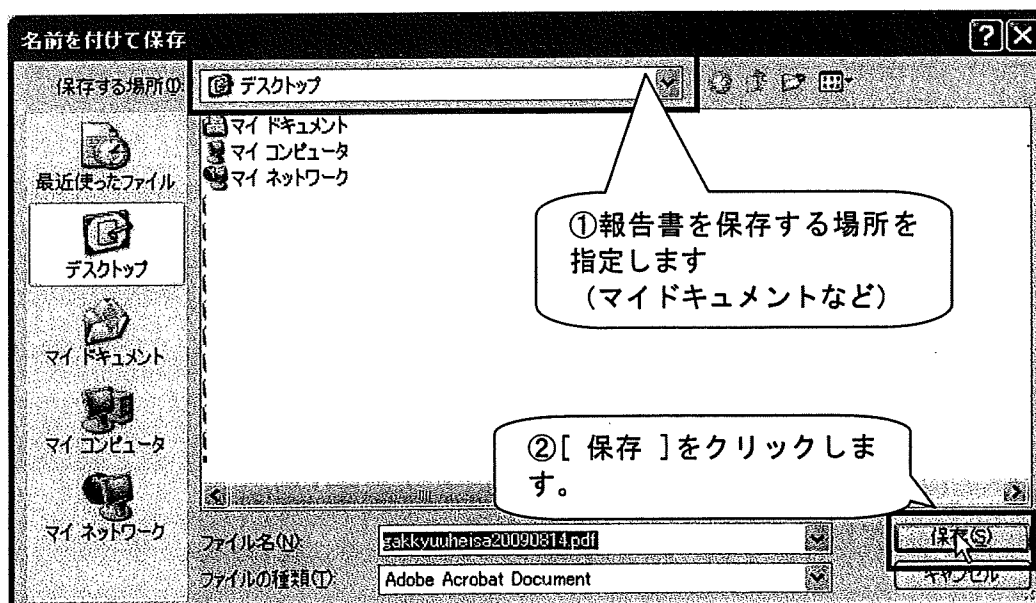
※PDF の操作

- ① [保健所へ送付・PDF 操作] ボタンをクリックします。
- ② ファイルの「ダウンロード」ダイアログボックスが表示されます。
- ③ [開く] をクリックすると、報告用紙が表示されます。印刷してご利用ください。
- ④ [保存] をクリックすると、書類を PDF 形式で保存することができます。



・PDF の書類を保存する場合

ファイルを保存する場所を指定し、保存ボタンをクリックします。



必要に応じて印刷し、内容を確認します。

(FAX連絡用)										
発報者: _____ <TEL: _____ >>										
平成 20 年 (2009) 08 月 15 日										
インフルエンザ様疾患発生状況 【教育委員会用】										
報告 月日	所属 報告者	施設名	所在地	在籍 名	発生範囲	在籍 名	患者総数 (欠高者数)	措置内容 措置期間	主要症状(該当のものに○)	備考
2009年 8月 14日	青木 敬孝	出雲市立 出雲市立高等学校	出雲市 出雲市黒力町109	211	1年1組	18	10	学級閉鎖 2009-08-14	発熱()、咽頭痛、咳、頭痛 関節痛、倦怠感、悪寒、腹痛、下痢、	
2009年 8月 14日	平田 太郎									
2009年 8月 14日	平田 太郎									
2009年 8月 14日	山田 太郎	黒田小学校	出雲市黒田町	120	3年1組	20	3 (3)	学級閉鎖 2009-08-14 2009-08-17	発熱()、咽頭痛、咳、頭痛 関節痛、倦怠感、悪寒、腹痛、下痢、 嘔吐、吐気、その他()	
									発熱()、咽頭痛、咳、頭痛 関節痛、倦怠感、悪寒、腹痛、下痢、 嘔吐、吐気、その他()	

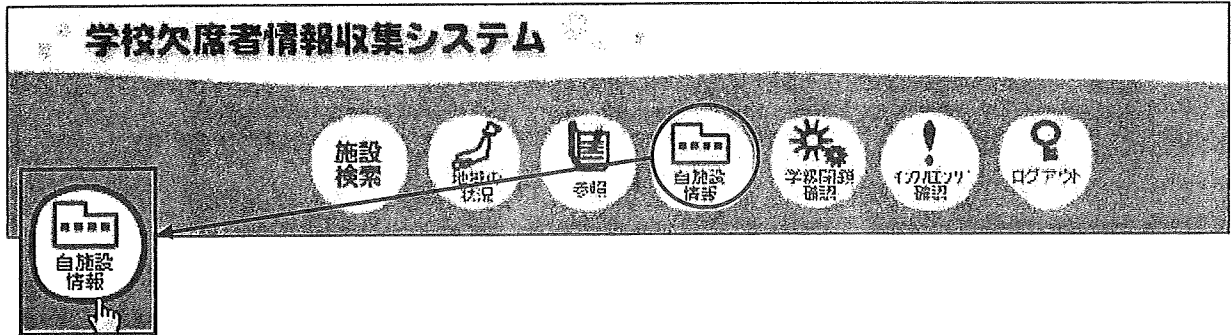
こちらのデータは出雲市を例としております。
実際のシステムではそれぞれの市町村に対応した書式が生成
されます

〈記載方法〉

1. 「報告月日」欄は、保健所に報告があった月日を記載する
2. 「所属報告者」欄は、施設の報告者の名前を記載する
3. 「所在地」は、番地まで記載する
4. 左側の「在籍」欄は、施設全体の人数を記載する
5. 右側の「在籍」欄は、学級閉鎖の場合は該当学級の人数、学年閉鎖の場合は該当学年の人数を記載す；
6. 主要症状の「発熱」欄には、必ず温度を記載する
7. 備考欄には、次の内容を記載する
 - (1) 1学年が1学級の場合は「1学年1学級」と記載する
 - (2) 同じ施設で2回以上報告があった場合、2回目以降は必ず「再」と記載する

4. 自施設情報

メインメニューの[自施設情報]ボタンをクリックすると、自校の登録情報の確認と修正ができます。



修正画面が表示されたら、必要な項目を修正し、[確認]ボタンをクリックします。

区分	教育委員会
施設名称	〇川市教育委員会
責任者名	錦木次朗
住所	〇川市〇山町109-1
連絡先電話番号	0000-00-0000
連絡先FAX番号	0000-00-0001
連絡先メールアドレス	
パスワードの変更	09876 *初期パスワードは使用できません *半角英数字のみ
パスワード再入力	09876 *上記と同じパスワードをもう一度入力して下さい

- ① [登録] ボタンをクリックすると、情報がデータベースに登録されます。
[修正] ボタンをクリックすると、元の入力画面に戻ります。データを修正し、
[確認] ボタンをクリックすると、再度、入力確認画面が表示されます。
- ② 登録を完了すると、「登録が完了しました」のメッセージが表示されます。

■施設情報修正

施設名称	○川市教育委員会
責任者名	鈴木次朗
住所	○川市○山町109-1
連絡先電話番号	0000-00-0000
連絡先FAX番号	0000-00-0001
連絡先メールアドレス	未入力
担当者パスワードの変更	09876

登録


内容が確認できたら、[登録] をクリックします。

修正

内容を修正するときは、[修正] をクリックします

入力した情報を確認し、間違いがなければ[登録]ボタンをクリックすると、修正後の情報が登録されます。

5. 施設検索



メインメニューの[施設検索]ボタンをクリックすると、市区町村内の登録情報の確認と修正ができます。登録済の学校より、パスワードを忘れてしまった等の問い合わせがあるときは、この画面から該当校のIDやパスワードを確認することができます。

例1：中学校区を選択

検索条件を入力します。

例3：学校名を入力

例2：施設区分を選択

第一中学校区
 第一中学校
 第二中学校
 第三中学校

区分
 小学校
 全て
 保育園
 幼稚園
 小学校
 中学校

施設名称
 やまだ小学校

校長名

登録担当者

住所

連絡先電話番号

連絡先FAX番号

連絡先メールアドレス

検索

検索条件変更
(全5件)


ID	PW	施設名	区分	担当者	メールアドレス
11111	123456	AAA小学校	小学校	登録担当者	aaa@bbb.ccc
12312	123123	12300	小学校	123	132@123.123
13100	13100	登録小学校	小学校	朝日 花子	
99999	1484	テスト1小学校	小学校	テスト 担当者	test@test.oo.jp
yamada	yamada	やまだ小学校	小学校	今 晃代	myoujin@edu.city.choshi.chiba.jp

(全5件)

- ① 検索条件を入力します。例のように、学校名がわかるときは学校名を入力します。学校名でうまく探せないときは、中学校区や施設区分を選択します。
- ② [検索] ボタンをクリックすると、検索結果一覧が表示されます。学校からパスワードの問い合わせがあったときは、一覧表の「PW」をお知らせください。

6. ログアウト

メインメニューの[ログアウト] ボタンをクリックすると、システムよりログアウトできます。ログアウト後はログイン画面が表示されます。



システムの変更点

バージョン	旧システムとの違い	マニュアルの該当ページ
1.04	地域の状況画面、全域の状況から他市町村の状況を見ることができるようになりました。 初期登録、自施設情報変更時に、自施設名称の変更ができなくなりました。	P. 5～P. 13 P5、P31
1.05	「クラスター確認」の文言を、「インフルエンザによる出席停止・欠席状況確認」に変更しました。 「クラスター確認」メニューを「インフルエンザ確認」に変更しました。	P. 20～P. 27
1.30	「出席停止の状況」に月報機能が追加になりました。 「地域の状況」に教職員欠勤状況が追加になりました。 インフルエンザ確認画面で、閉鎖時にインフルエンザ様症状の入力をした場合、該当画面ではインフルエンザ症状の人数が0になりますが、参照画面にてその人数をご確認いただけます。 参照や地域の状況の地図の色について「アラート」の文言を「欠席者が急増した学級数」に変更しました。	P. 16～P. 21 P. 22 P. 29 P. 25
1.50	保育園データの表示/非表示ができるようになりました。	

学校欠席者情報収集システム取扱説明書

本システムについての問合せ先：

国立感染症研究所 感染症情報センター

主任研究官 大日 康史

電話：03-5285-1111（代表）

F A X：03-5285-1129（大日宛）

E-Mail：ohkusa@nih.go.jp

学校欠席者情報収集システム
取扱説明書 県関連編

Ver. 1.50

(2010年1月7日)

<<学校欠席情報収集システム 目次>>

1. 新規登録	- 2 -
1-1. 登録画面へのログイン	- 2 -
1-2. 施設情報の登録	- 3 -
2. 情報の閲覧・参照	- 5 -
2-1. 登録済み施設のログイン	- 5 -
2-2. 地域の状況	- 6 -
(1) 県の状況	- 7 -
(2) 市町村の状況	- 9 -
(3) 出席停止の状況	- 10 -
2-3. 参照	- 16 -
(1) CSVダウンロード	- 18 -
(2) グラフ表示	- 19 -
(3) 印刷用	- 20 -
2-4. インフルエンザによる出席停止・欠席状況確認	- 21 -
(1) インフルエンザによる出席停止・欠席状況確認状況の表示	- 22 -
(2) インフルエンザによる出席停止・欠席状況確認の修正	- 29 -
(3) 週報作成機能	- 30 -
3. 学級閉鎖確認	- 32 -
4. 自施設情報	- 34 -
5. ログアウト	- 35 -