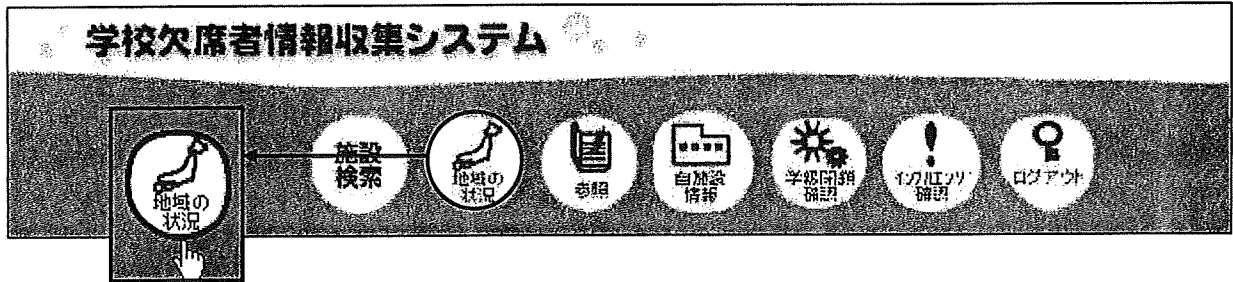


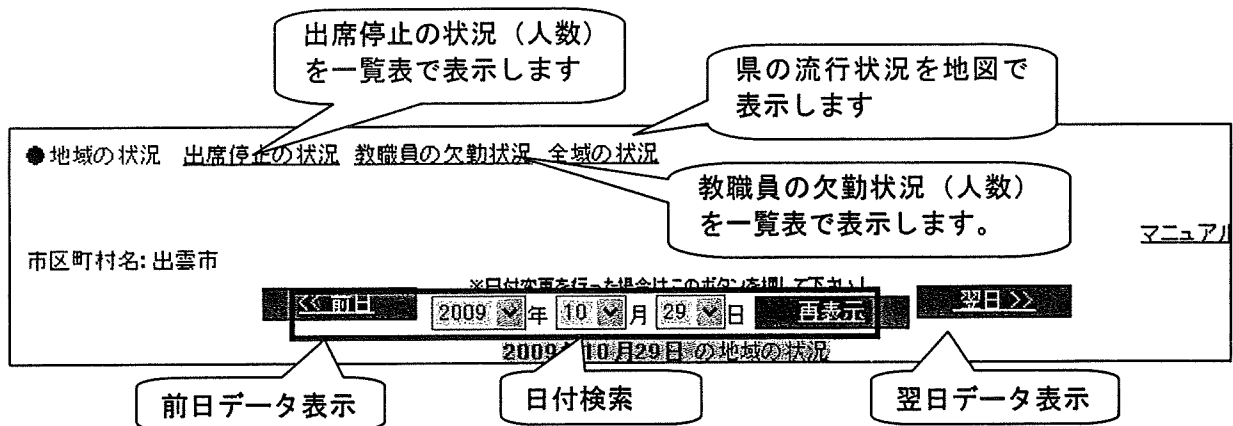
## 2-2. 地域の状況

ログイン後、すぐに【地域の状況】画面が表示されます。また、メインメニューの[地域の状況]ボタンをクリックすると、地域内の学校の欠席情報を参照することができます。



[地域の状況]ボタンをクリックすると、地域の状況が地図と一覧表で表示されます。区分は、地域によって主に中学校区、小学校区などで分類されています。

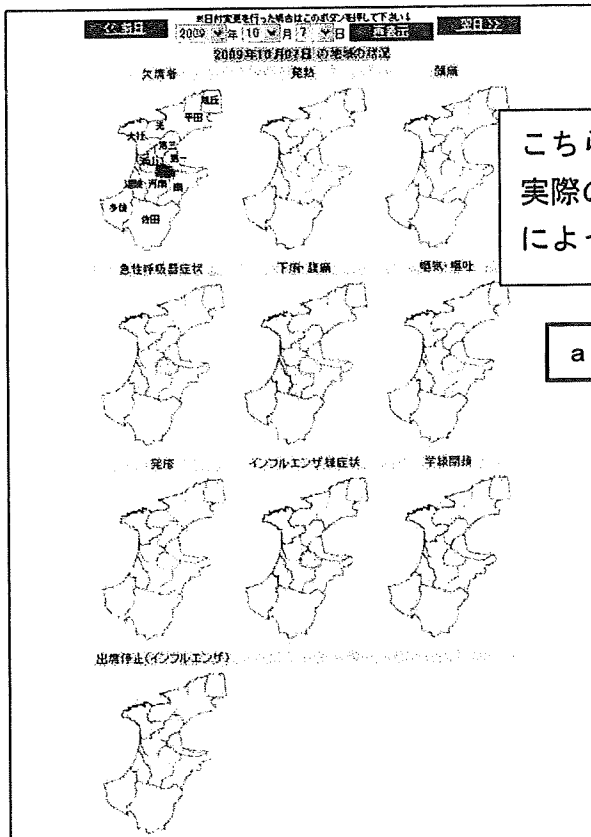
また、「出席停止の状況」リンクをクリックすると、管轄内の学校の出席停止の一覧を見ることができます。



(こちらは、出雲市を例としております。実際のシステムは各市町村名が表示されます。)

- ① 表示したい日の日付をドロップダウンリストより選択して、[表示]ボタンをクリックすると、該当日のデータが表示されます。[前日][翌日]ボタンをクリックすると、表示された日付の前日、翌日のデータを閲覧することができます。
- ② 画面上部は、中学校区ごとの欠席者の症状ごとの地図と欠席者の割合、画面下部に施設区別内訳の欠席者の割合が表示されます。アラートは段階ごとに色分けして表示されます。

(1) 地域の状況



こちらのデータは出雲市を例としております。  
 実際のシステムではそれぞれの市町村（また区分  
 によって県）の地図とデータが表示されます

a) 地域区分の地図

地域	欠席者 出席停止率(%)	症状								出席停止 「インフルエンザ」	学校閉鎖	学校閉鎖	学校閉鎖	学校閉鎖
		発熱(%)	頭痛(%)	急性呼吸器症状(%)	下痢・嘔吐(%)	咽気・嘔吐(%)	発疹(%)	インフルエンザ様症状(%)	その他(%)					
出雲市	0.41	0.03	0.23	0.10	0.02	0.01	0.06	0.00	1	0	0	0	0	0
第一中学校区	0.51	0.17	0.00	0.17	0.06	0.00	0.00	0.11	0.17	1	0	0	0	0
第二中学校区	0.44	0.00	0.60	0.26	0.00	0.06	0.26	0.00	0	0	0	0	0	4
第三中学校区	0.54	0.25	0.10	0.10	0.10	0.00	0.00	0.00	0.00	0	0	0	0	4
河南中学校区	1.17	0.42	0.00	0.32	0.21	0.00	0.30	0.00	0.21	0	0	0	0	3
浜山中学校区	1.23	0.47	0.00	0.23	0.06	0.00	0.00	0.00	0.47	0	0	0	0	6
南中学校区	0.59	0.30	0.00	0.00	0.00	0.30	0.00	0.00	0.00	0	0	0	0	3
平田中学校区	1.04	0.46	0.00	0.12	0.00	0.00	0.00	0.00	0.46	0	0	0	0	4
旭丘中学校区	1.05	0.35	0.00	0.70	0.00	0.00	0.00	0.00	0.00	0	0	0	0	3
光中学校区	0.00	0.00	0.00	0.00	0.00	0.00	0.00	0.00	0.00	0	0	0	0	2
佐田中学校区	0.57	0.57	0.00	0.00	0.29	0.00	0.00	0.00	0.29	0	0	0	0	4
多岐中学校区	0.97	0.02	0.00	0.00	0.00	0.00	0.00	0.00	0.65	0	0	0	0	3
海除中学校区	0.64	0.64	0.00	0.00	0.00	0.00	0.00	0.00	0.00	0	0	0	0	1
大社中学校区	0.50	0.08	0.17	0.17	0.08	0.00	0.00	0.00	0.00	0	0	0	0	6

b) 地域区分ごとの欠席者の割合

欠席が急増した学級数: 0, 1, 2, 3, 4, 5~

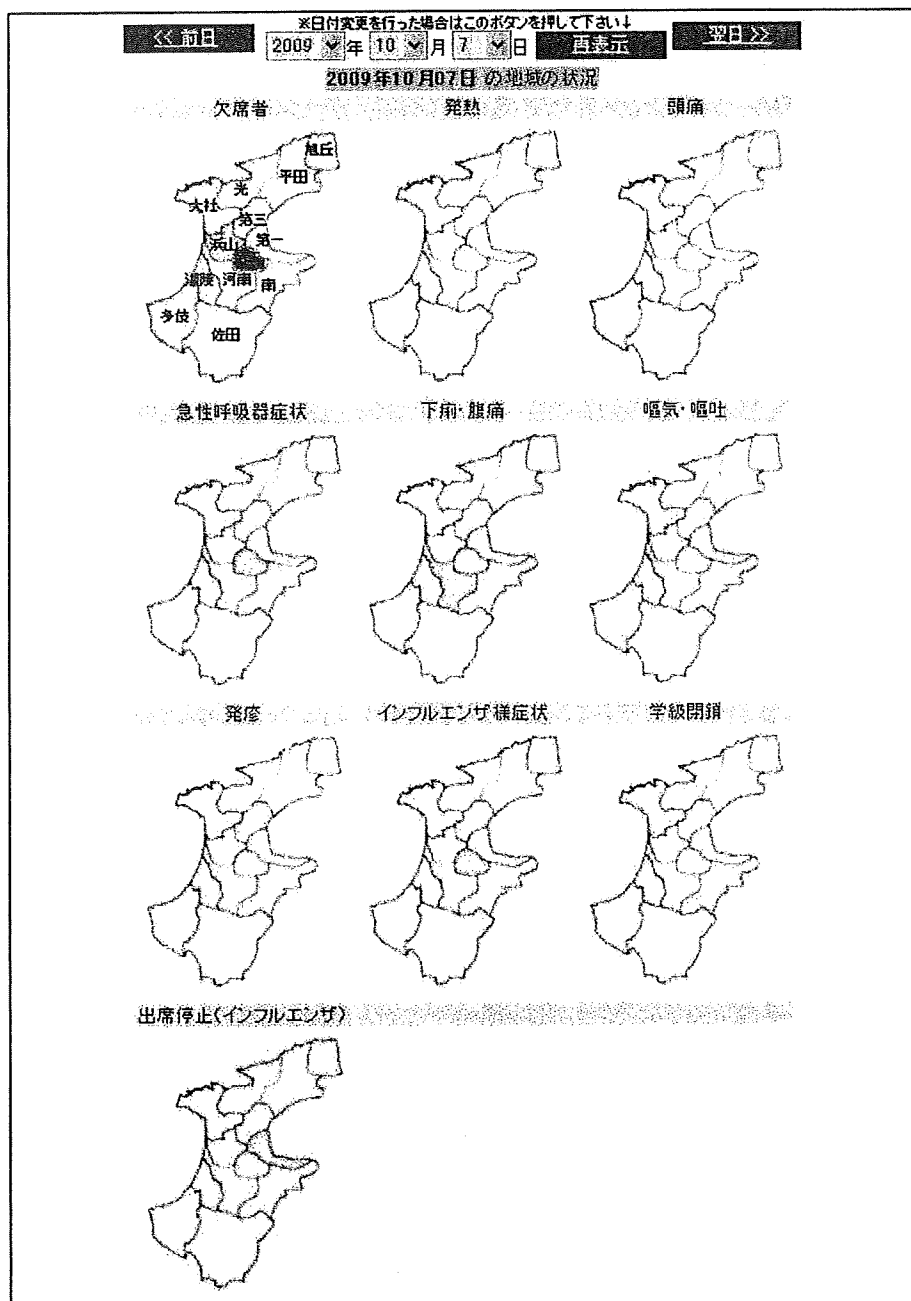
上記の色は、  
 学校閉鎖については臨時休校によって閉鎖されているクラス数  
 出席停止についてはその人数  
 それ以外については過去1週間に比べ異常に欠席者が増加しているクラス数を示しております。

施設区分	欠席者(%)	症状								出席停止 「インフルエンザ」	学校閉鎖	学校閉鎖	学校閉鎖
		発熱(%)	頭痛(%)	急性呼吸器症状(%)	下痢・嘔吐(%)	咽気・嘔吐(%)	発疹(%)	インフルエンザ様症状(%)	その他(%)				
保育園	2.01	0.00	0.70	0.10	0.00	0.00	0.00	0.60	0	0	0	0	10
幼稚園									0	0	0	0	0
小学校	0.53	0.25	0.01	0.22	0.10	0.01	0.01	0.02	0.10	1	0	0	30
中学校	0.20	0.10	0.10	0.09	0.03	0.00	0.13	0.10	0	0	0	0	9
高等学校									0	0	0	0	0

c) 施設区分ごとの欠席者の割合

a) 地域の地図

症状ごとに地図を表示します。



※欠席者が急増した学級数について

上記の色は、学級閉鎖については臨時休業によって閉鎖されているクラス数  
出席停止についてはその人数、それ以外については過去 1 週間に比べ異常に欠席者  
が増加しているクラス数を示しております。

b) 地域区分ごとの欠席者の割合一覧表

地域	欠席・出席停止者(%)	症状								出席停止「インフルエンザ」	学級閉鎖	学年閉鎖	学校閉鎖	参加施設数
		発熱(%)	頭痛(%)	急性呼吸器症状(%)	下痢・腹痛(%)	嘔気・嘔吐(%)	発疹(%)	インフルエンザ様症状(%)	その他(%)					
出雲市	0.41	0.03	0.23	0.10	0.02	0.01	0.05	0.01	1	0	0	0	49	
第一中学校区	0.61	0.17	0.00	0.17	0.06	0.00	0.11	0.17	1	0	0	0	4	
第二中学校区	0.44	0.00	0.69	0.25	0.00	0.06	0.25	0.00	0	0	0	0	4	
第三中学校区	0.64	0.25	0.10	0.10	0.00	0.00	0.00	0.00	0	0	0	0	4	
河南中学校区	1.17	0.42	0.00	0.32	0.21	0.00	0.00	0.21	0	0	0	0	4	
浜山中学校区	1.23	0.47	0.00	0.23	0.06	0.06	0.00	0.41	0	0	0	0	4	
南中学校区	0.59	0.30	0.00	0.00	0.00	0.30	0.00	0.00	0	0	0	0	3	
平田中学校区	1.04	0.46	0.00	0.12	0.00	0.00	0.00	0.46	0	0	0	0	2	
旭丘中学校区	1.05	0.35	0.00	0.70	0.00	0.00	0.00	0.00	0	0	0	0	4	
光中学校区	0.00	0.00	0.00	0.00	0.00	0.00	0.00	0.00	0	0	0	0	3	
佐田中学校区	0.57	0.57	0.00	0.00	0.29	0.00	0.00	0.29	0	0	0	0	3	
多伎中学校区	0.97	0.32	0.00	0.00	0.00	0.00	0.00	0.65	0	0	0	0	1	
湖陸中学校区	0.64	0.64	0.00	0.00	0.00	0.00	0.00	0.00	0	0	0	0	5	
大社中学校区	0.50	0.08	0.17	0.17	0.08	0.00	0.00	0.00	0	0	0	0	5	

欠席が急増した学級数 0 1 2 3 4 5~

上記の色は、  
 学級閉鎖については臨時休業によって閉鎖されているクラス数  
 出席停止についてはその人数  
 それ以外については過去1週間に比べ異常に欠席者が増加しているクラス数を示しております。

地域区分ごとの欠席者の割合。こちらは一例として中学校区で区切っています

c) 施設ごとの内訳

施設区分	欠席者(%)	症状								出席停止「インフルエンザ」	学級閉鎖	学年閉鎖	学校閉鎖	施設数
		発熱(%)	頭痛(%)	急性呼吸器症状(%)	下痢・腹痛(%)	嘔気・嘔吐(%)	発疹(%)	インフルエンザ様症状(%)	その他(%)					
保育園	2.01	0.00	0.70	0.10	0.00	0.00	0.00	0.60	0	0	0	0	10	
幼稚園									0	0	0	0	0	
小学校	0.69	0.25	0.01	0.22	0.10	0.01	0.01	0.02	1	0	0	0	30	
中学校	0.20	0.10	0.10	0.03	0.03	0.00	0.13	0.10	0	0	0	0	9	
高等学校									0	0	0	0	0	

施設ごとの欠席者の割合

## (2) 全域の状況

「全域の状況」のリンクをクリックすると、県の地図と市町村ごとの一覧表が表示されます。県の流行状況を症状別に表示することができます。また、市町村を選択することで、該当の市町村の地図を表示することができます。

道府県名: 島根県

都道府県全域

更新日時: 2022年10月15日 15:00

更新日時: 2022年10月15日 15:00

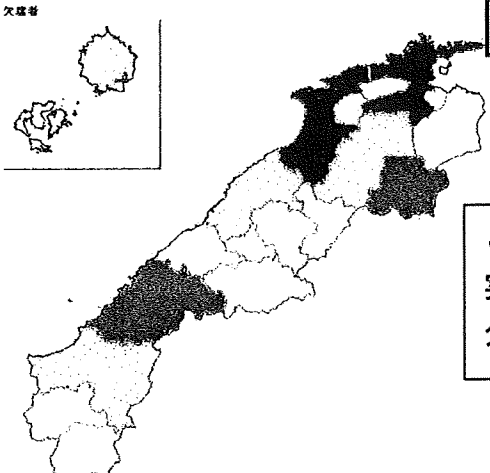
更新日時: 2022年10月15日 15:00

欠席者  
急性呼吸器症状  
発症  
出席停止(インフルエンザ)

県民  
下病・自傷  
インフルエンザ発症状況

児童  
肺炎・嘔吐  
学校閉鎖

欠席者



a) 都道府県全域の地図

こちらのデータは島根県を例としております。実際のシステムではそれぞれの都道府県（また区分によって県）の地図とデータが表示されます

地域	欠席者 出席停止者数 (人)	症状							出席停止 「インフルエンザ」 (人)	学校閉鎖 (校)	学年閉鎖 (校)	歩数 (歩)		
		発熱 (人)	呼吸器 症状 (人)	下病・ 自傷 (人)	嘔吐 (人)	肺炎 (人)	インフル エンザ 発症 (人)	その他 (人)						
島根県	0.11	0.03	0.01	0.02	0.03	0.01	0.03	0.19	28	7	2	0	343	
松江市	0.45	0.17	0.24	0.21	0.07	0.01	0.03	0.19	12	2	0	0	48	
出雲市	0.81	0.27	0.03	0.20	0.10	0.03	0.03	0.00	0.34	1	0	0	0	19
安来市	1.67	0.19	0.00	0.37	0.37	0.00	0.00	0.00	0.74	0	0	0	0	14
雲南市	0.59	0.13	0.07	0.26	0.07	0.00	0.00	0.00	0.07	0	0	0	0	4
東出雲町	0.84	0.31	0.10	0.10	0.10	0.00	0.00	0.00	0.21	0	0	0	0	11
浜南町	0.00	0.00	0.00	0.00	0.00	0.00	0.00	0.00	0.00	0	0	0	0	1
斐川町	0.59	0.25	0.00	0.15	0.15	0.05	0.00	0.00	0.10	0	0	0	0	4
浜田市	0.40	0.10	0.31	0.17	0.02	0.05	0.02	0.26	4	0	0	0	0	32
益田市	0.45	0.34	0.00	0.04	0.04	0.04	0.00	0.00	0.00	0	0	0	0	19
大田市	0.92	0.41	0.31	0.21	0.05	0.00	0.00	0.00	0.00	0	0	1	0	24
江津市	1.14	0.21	0.21	0.47	0.10	0.05	0.05	0.00	0.31	1	4	1	0	13
川本町	4.00	2.00	0.00	0.00	2.00	0.00	0.00	0.00	0.00	0	0	0	0	2
美郷町	0.85	0.29	0.29	0.00	0.29	0.00	0.00	0.00	0.00	0	0	0	0	4
邑南町	1.24	0.19	0.36	0.71	0.00	0.00	0.00	0.00	0.18	0	0	0	0	8
津和野町	0.62	0.00	0.26	0.00	0.00	0.00	0.00	0.00	0.26	0	0	0	0	7
吉賀町	2.24	1.36	0.00	0.00	0.00	0.00	0.00	0.00	0.96	0	0	0	0	8
海士町	0.97	0.97	0.00	0.00	0.00	0.00	0.00	0.00	0.00	0	0	0	0	2
西ノ島町	0.47	0.00	0.00	0.00	0.00	0.00	0.00	0.00	0.47	0	0	0	0	4
知夫村	0.00	0.00	0.00	0.00	0.00	0.00	0.00	0.00	0.00	0	0	0	0	2
隠岐の島町	2.09	1.19	0.26	0.49	0.17	0.00	0.00	0.00	0.00	2	0	0	0	17
県立学校	0.21	0.16	0.00	0.09	0.02	0.01	0.03	0.00	0.00	4	0	0	0	43
キリスト教愛媛高等学校	0.00	0.00	0.00	0.00	0.00	0.00	0.00	0.00	0.00	0	0	0	0	0
石見智恵理高等学校	1.01	1.01	0.00	0.00	0.00	0.00	0.00	0.00	0.00	0	0	0	0	1
出雲北陸中学・高等学校	0.00	0.00	0.00	0.00	0.00	0.00	0.00	0.00	0.00	0	0	0	0	0
出雲高等学校	0.00	0.00	0.00	0.00	0.00	0.00	0.00	0.00	0.00	0	0	0	0	1
隠岐中学・高等学校	1.50	0.00	0.00	0.00	0.00	0.00	0.00	0.00	1.33	0	0	0	0	1
益田東高等学校	2.10	0.93	0.00	0.70	0.23	0.00	0.00	0.00	0.23	0	0	0	0	1
松江西高等学校	0.00	0.00	0.00	0.00	0.00	0.00	0.00	0.00	0.00	0	0	0	0	1
明誠高等学校	2.24	0.00	0.00	0.25	0.75	0.00	0.00	0.00	1.25	0	0	0	0	1
立正大学附属高等学校	0.00	0.00	0.39	0.00	0.39	0.00	0.00	0.00	0.00	0	0	0	0	1
松浜学院	0.00	0.00	0.00	0.00	0.00	0.00	0.00	0.00	0.00	2	1	0	0	0

b) 市町村ごとの一覧

欠席が急増した学校数: 0 1 2 3 4 5

上記の図は、学校閉鎖については臨時休校によって閉鎖されているクラス数、出席停止についてはその人数、それ以外については過去1週間と比較して欠席者が増加しているクラス数を示しております。

a) 都道府県全域の地図

都道府県名: 島根県

都道府県全域

2009年10月7日

欠席者	発熱	頭痛
急性呼吸器症状	下痢・腹痛	嘔気・嘔吐
発疹	インフルエンザ様症状	羊角閉鎖
出席停止(インフルエンザ)		

欠席者

①市町村を選択し、「再表示」をクリックすると、選択した市町村の流行状況の地図を確認できます。

②日付を変更することができます。(【地域の状況】で設定された日付で表示)

③症状名をクリックすると、該当症状の流行状況の地図が表示されます。

- ① ドロップダウンリストから、市町村名を選択し、[再表示]ボタンをクリックすると、選択した市町村の流行状況の地図および一覧表を確認することができます。
- ② 日付を変更し、[再表示]ボタンをクリックすると、変更した日付のデータが表示されます。
- ③ 症状名をクリックすると、該当症状の流行状況を表示します。

※選択した市町村の流行状況の地図

市県名: 島根県

松江市

2009年10月7日 百景五

欠席者 発熱 頭痛

急性呼吸器症状 下痢・腹痛

発疹 インフルエンザ様症状 学級閉鎖

出席停止(インフルエンザ)

こちらのデータは松江市を例としております。  
 実際のシステムでは全域の状況で選択した市町村  
 を表示します

地域	欠席・出席停止者(%)	症状								出席停止「インフルエンザ」	学級閉鎖	学年閉鎖	学級閉鎖	参加総数
		発熱(%)	頭痛(%)	急性呼吸器症状(%)	下痢・腹痛(%)	嘔気・嘔吐(%)	発疹(%)	インフルエンザ様症状(%)	その他(%)					
松江市		0.17	0.34	0.21	0.07	0.01	0.03	0.19	12	2	0	0	48	
第一中学校区	1.51	0.65	0.14	0.14	0.18	0.05	0.00	0.23	3	1	0	0	4	
第二中学校区	1.18	0.30	0.26	0.39	0.22	0.09	0.00	0.04	4	0	0	0	5	
第三中学校区	1.21	0.40	0.51	0.71	0.10	0.10	0.00	0.00	0	0	0	0	3	
第四中学校区	1.17	0.28	0.09	0.19	0.42	0.05	0.00	0.05	4	1	0	0	3	
湖南中学校区	0.63	0.00	0.06	0.69	0.44	0.25	0.00	0.13	1	0	0	0	2	
本庄中学校区	0.96	0.00	0.00	0.00	0.00	0.48	0.00	0.00	0	0	0	0	2	
鹿島中学校区	1.15	0.38	0.00	0.00	0.19	0.00	0.00	0.57	0	0	0	0	4	
島根中学校区	1.31	0.44	0.44	0.00	0.00	0.00	0.44	0.00	0	0	0	0	2	
八雲中学校区	1.16	0.17	0.17	0.33	0.33	0.00	0.00	0.33	0	0	0	0	2	
玉湯中学校区	0.33	0.00	0.00	0.33	0.00	0.00	0.00	0.00	0	0	0	0	2	
宍道中学校区	0.64	0.51	0.26	0.51	0.00	0.00	0.00	0.00	0	0	0	0	3	
八束中学校区	2.24	0.00	0.96	0.64	0.00	0.00	0.00	0.96	0	0	0	0	2	
湖東中学校区	0.84	0.28	0.21	0.21	0.07	0.00	0.00	0.07	0	0	0	0	3	
湖北中学校区	1.44	0.32	0.00	0.64	0.00	0.00	0.00	0.64	0	0	0	0	6	
美保関中学校区	0.50	0.50	0.00	0.00	0.00	0.00	0.00	0.00	0	0	0	0	2	

欠席が増じた学級数 0 1 2 3 4 5~

上記の色は、  
 学級閉鎖については臨時休業によって閉鎖されているクラス数  
 出席停止についてはその人数  
 それ以外については過去1週間に比べ異常に欠席者が増加しているクラス数を示しております。

b) 全域の一覧表

地域	欠席・出席停止者(%)	症状								出席停止「インフルエンザ」	学級閉鎖	学年閉鎖	学級閉鎖	参加施設数
		発熱(%)	頭痛(%)	急性呼吸器症状(%)	下痢・腹痛(%)	嘔気・嘔吐(%)	発疹(%)	インフルエンザ様症状(%)	その他(%)					
島根県			0.11			0.03	0.01	0.02		28	7	2	0	343
松江市			0.17	0.34	0.21	0.07	0.01	0.03	0.19	12	2	0	0	48
出雲市		0.45	0.03	0.25	0.10	0.02	0.01	0.05		1	0	0	0	53
安来市	0.81	0.27	0.03	0.20	0.10	0.03	0.03	0.00	0.34	1	0	0	0	19
雲南市	1.67	0.19	0.00	0.37	0.37	0.00	0.00	0.00	0.74	0	0	0	0	14
東出雲町	0.59	0.13	0.07	0.26	0.07	0.00	0.00	0.00	0.07	0	0	0	0	4
奥出雲町	0.84	0.31	0.10	0.10	0.10	0.00	0.00	0.00	0.21	0	0	0	0	11
飯南町	0.00	0.00	0.00	0.00	0.00	0.00	0.00	0.00	0.00	0	0	0	0	1
斐川町	0.59	0.25	0.00	0.15	0.15	0.06	0.00	0.00	0.10	0	0	0	0	4
浜田市		0.40	0.10	0.31	0.17	0.02	0.05	0.02	0.26	4	0	0	0	32
益田市	0.45	0.34	0.00	0.04	0.04	0.04	0.00	0.00	0.00	0	0	0	0	19
大田市	0.82	0.41	0.31	0.21	0.05	0.00	0.00	0.00	0.00	0	0	1	0	24
江津市	1.14	0.21	0.21	0.47	0.10	0.05	0.05	0.00	0.31	1	4	1	0	13
川本町	4.00	2.00	0.00	0.00	2.00	0.00	0.00	0.00	0.00	0	0	0	0	2
美郷町	0.85	0.28	0.28	0.00	0.28	0.00	0.00	0.00	0.00	0	0	0	0	4
邑南町	1.24	0.18	0.36	0.71	0.00	0.00	0.00	0.00	0.18	0	0	0	0	8
津和野町	0.52	0.00	0.26	0.00	0.00	0.00	0.00	0.00	0.26	0	0	0	0	7
吉賀町	2.24	1.35	0.00	0.00	0.00	0.00	0.00	0.00	0.90	0	0	0	0	5
海士町	0.97	0.97	0.00	0.00	0.00	0.00	0.00	0.00	0.00	0	0	0	0	2
西ノ島町	0.47	0.00	0.00	0.00	0.00	0.00	0.00	0.00	0.47	0	0	0	0	4
知夫村	0.00	0.00	0.00	0.00	0.00	0.00	0.00	0.00	0.00	0	0	0	0	2
隠岐の島町	2.09	1.13	0.26	0.43	0.17	0.00	0.00	0.00	0.00	2	0	0	0	17
県立学校		0.21	0.16	0.16	0.09	0.02	0.01	0.03	0.20	4	0	0	0	43
キリスト教愛真高等学校										0	0	0	0	0
石見智翠館高等学校	1.01	1.01	0.00	0.00	0.00	0.00	0.00	0.00	0.00	0	0	0	0	1
出雲北陵中学・高等学校										0	0	0	0	0
出雲西高等学校	0.00	0.00	0.00	0.00	0.00	0.00	0.00	0.00	0.00	0	0	0	0	1
開星中学・高等学校	1.50	0.00	0.00	0.00	0.00	0.00	0.00	0.00	1.33	0	0	0	0	1
益田東高等学校	2.10	0.93	0.00	0.70	0.23	0.00	0.00	0.00	0.23	0	0	0	0	1
松江西高等学校	0.00	0.00	0.00	0.00	0.00	0.00	0.00	0.00	0.00	0	0	0	0	1
明誠高等学校	2.24	0.00	0.00	0.25	0.75	0.00	0.00	0.00	1.25	0	0	0	0	1
立正大学浜南高等学校	0.00	0.00	0.39	0.00	0.39	0.00	0.00	0.00	0.00	0	0	0	0	1
松徳学院										3	1	0	0	0

欠席が急増した学級数 0 1 2 3 4 5~

上記の色は、  
 学級閉鎖については臨時休業によって閉鎖されているクラス数  
 出席停止についてはその人数  
 それ以外については過去1週間に比べ異常に欠席者が増加しているクラス数を示しております。



### (3) 出席停止の状況

#### (a) 出席停止の状況

「出席停止の状況」のリンクをクリックすると、県下の市町村の出席停止の状況を確認することができます。初期の表示は自身の自治体です。

①施設区分を選択します。

②検索の開始日と終了日を選択します

③[ 検索 ]をクリックします

※出席停止を命じた日 1人人数を示しております。

施設名	インフルエンザ	インフルエンザA型	インフルエンザB型	新型インフルエンザ	痘「みずぼうそう」	下痢炎「おたふくかぜ」	咽頭結膜熱	百日咳	麻疹	風疹	結核	腸管出血性大腸菌感染症	流行性角結膜炎	急性出血性結膜炎	その他感染症	インフルエンザ「感染の疑い」
浜山あおい保育園	11	0	0	0	0	0	0	0	0	0	0	0	0	0	0	0
たちばな保育園	0	0	0	0	0	0	0	0	0	0	0	0	0	0	0	0
出雲市立高浜小学校	15	0	0	0	0	0	0	0	0	0	0	0	0	0	0	0
今市小学校	0	0	0	0	0	0	0	0	0	0	0	0	0	0	0	0
出雲市立大津小学校	0	0	0	0	0	0	0	0	0	0	0	0	0	0	0	0

学校名をクリックすると、該当学校のデータが表示されます

- ① 市町村名を選択します。
- ② 施設区分を選択します。
- ③ 検索の開始日と終了日を設定します。
- ④ [ 検索 ] ボタンをクリックすると、各校の出席停止の人数一覧が表示されます。

※この画面での出席停止の人数は、出席停止を命じた当日の人数の合計となります。例えば、インフルエンザで、8/31～9/7の期間で、8/31に1人、9/3に1人、9/5に1人の出席停止を命じた場合、表示される人数は、インフルエンザの欄に「3」となります。

※出席停止の状況と、「インフルエンザによる出席停止・欠席情報の確認画面」「地域の状況画面」および「参照画面」の出席停止の人数は一致しません。詳細につきましては、P. 29をご参照ください。

※学校側から、出席停止の書類を作成されていない場合、出席停止の人数はこちらの一覧画面には計上されません。その場合、[ 参照 ] 画面、または [ インフルエンザ確認 ] 画面で人数を確認してください。

学校名のリンクをクリックすると、該当学校の期間内の出席停止画面が表示されます。

●出席停止報告確認画面

2009年8月17日:インフルエンザA型

表示

施設名: 出雲市立

2009年8月14日:インフルエンザB型

2009年8月17日:インフルエンザA型  
 2009年8月16日:インフルエンザA型  
 2009年8月16日:インフルエンザ  
 2009年8月14日:インフルエンザB型  
 2009年8月14日:インフルエンザB型  
 2009年8月12日:インフルエンザA型

出席者

出席停止を指示した年月日 2009年8月17日

出席を停止させた児童(生徒)の学年別人数  
 1年 1組 3名  
 1年 2組 4名

学校医の意見 (自由記入)

今後の措置 (自由記入)

その他 (自由記入)

PDF出力

②「表示」をクリックします

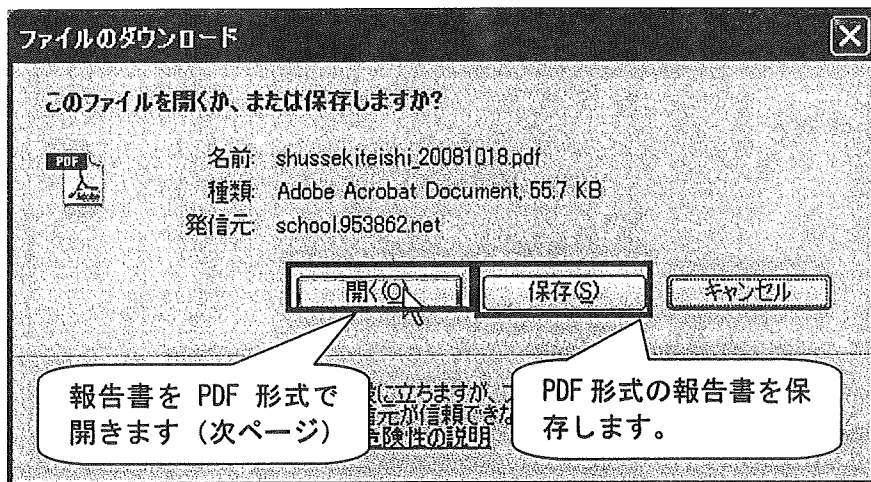
①日付と感染症名をクリックします、

③必要に応じて、「PDF出力」をクリックします。

- ① 日付と感染症名をクリックします。
- ② [ 表示 ] ボタンをクリックします。
- ③ 内容を PDF としてパソコンに保存、または開いて印刷するときは、[ PDF 出力 ] ボタンをクリックします。

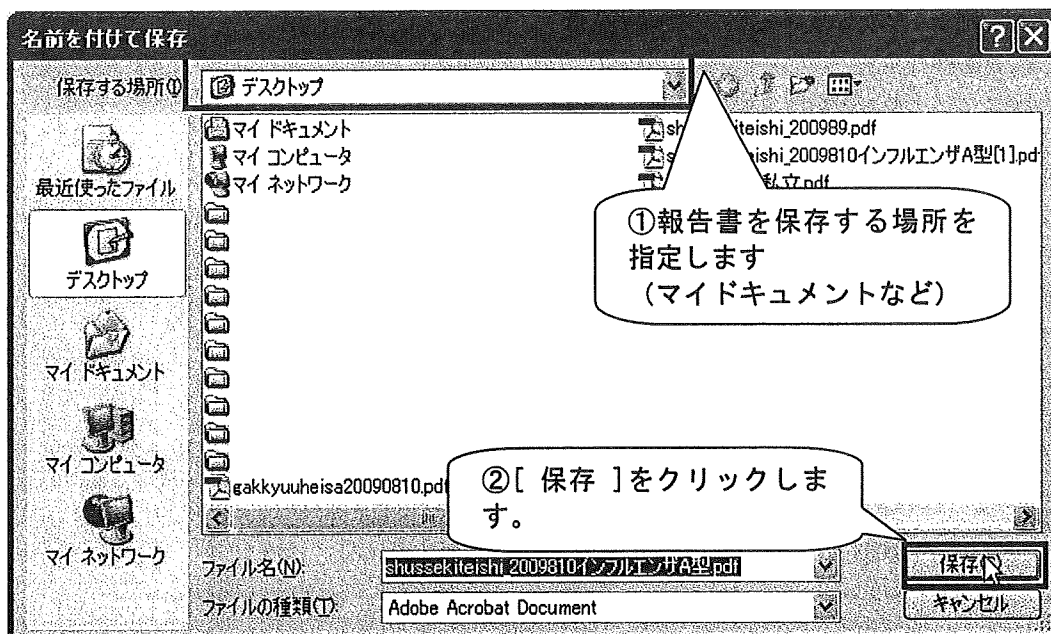
## ※PDFの操作

- ① [ PDF 保存 ] ボタンをクリックします。
- ② ファイルのダウンロード「ファイルのダウンロード」ダイアログボックスが表示されます。
- ③ [ 開く ] をクリックすると、報告用紙が表示されます。印刷してご利用ください。
- ④ [ 保存 ] をクリックすると、書類をPDF形式で保存することができます。



### ・PDFの書類を保存する場合

ファイルを保存する場所を指定し、保存ボタンをクリックします。



※届出サンプルPDF

- ・PDFの書類を開いた場合

児童（生徒）氏名、性別などが必要な場合は、PDFを印刷後、ご記入ください。  
出席停止期間、事由（出席停止の理由（その他の感染症の場合））など、自由入力項目は、  
PDF印刷後にご記入いただくこともできます。

様式第 号 (第15条関係)	第 号 平成 21年 8月 10日
○山市教育委員会 様	○川小学校学校長 山田太郎 印
下記の通	こちらのデータは出雲市を例としております。 実際のシステムではそれぞれの市町村に対応した書式が 生成されます
1. 出席を停止させた理由及び期間 インフルエンザA型 8月10日～8月14日	
2. 出席停止を指示した年月日 平成 2009年 08月 10日	
3. 出席を停止させた児童（生徒）の学年別人数 2年 4名	
4. 出席を停止させた児童（生徒） 2年	
5. 学校医の意見	
6. 今後の措置	
7. その他	

(b) 月報作成

【 出席停止報告入力画面 】右上の「 月報作成 」をクリックすると、出席停止の1ヶ月分の報告書を作成することができます。

●市区町村名: 出雲市

月報作成

施設区分: 全て

月報作成はここをクリックします。

●出席停止月報

施設名: 窪田小学校

2009年8月 再表示

PDF出力

②①で選択した年月に、出席停止データがある場合のみ、施設名一覧が表示されます。ここから該当の施設名を選択し、[ 再表示 ] をクリックします。

●出席停止月報

施設名: 窪田小学校

2009年8月 再表示

PDF出力

⑤PDF を出力する場合は [ PDF 作成 ] をクリックします。このボタンが表示されない場合は④「月報情報更新」をクリックしてください。

理	インフル	インフル	インフル	インフル	インフル	インフル	インフル	インフル	インフル	インフル	出席停止期間
	インフルエンザA型 1年1組	2009	2009年8月13日	2009年8月13日	2009年8月13日	2009年8月13日	2009年8月13日	2009年8月13日	2009年8月13日	2009年8月13日	2009年8月12日
	インフルエンザA型 5年1組	2009	2009年8月13日	2009年8月13日	2009年8月13日	2009年8月13日	2009年8月13日	2009年8月13日	2009年8月13日	2009年8月13日	2009年8月10日
	インフルエンザA型 5年1組	2009	2009年8月13日	2009年8月13日	2009年8月13日	2009年8月13日	2009年8月13日	2009年8月13日	2009年8月13日	2009年8月13日	2009年8月17日
	インフルエンザA型 2年1組	2009	2009年8月15日	2009年8月15日	2009年8月15日	2009年8月15日	2009年8月15日	2009年8月15日	2009年8月15日	2009年8月15日	2009年8月15日
	インフルエンザA型 2年1組	2009	2009年8月15日	2009年8月15日	2009年8月15日	2009年8月15日	2009年8月15日	2009年8月15日	2009年8月15日	2009年8月15日	2009年8月22日
	インフルエンザA型 2年1組	2009	2009年8月15日	2009年8月15日	2009年8月15日	2009年8月15日	2009年8月15日	2009年8月15日	2009年8月15日	2009年8月15日	2009年8月21日

背景が着色されている項目は、前明月報情報を作成した後で更新された箇所です。月報作成済みの場合があります。

①月報を作成する年月を選択し、[ 再表示 ] をクリックします。

③停止の期間に変更があれば、日付を変更します

●出席停止月報

2009年5月 再表示

月報情報更新

④「月報情報更新」をクリックします。PDF を出力する場合は③に変更がなくても、このボタンをクリックします。

●出席停止月報

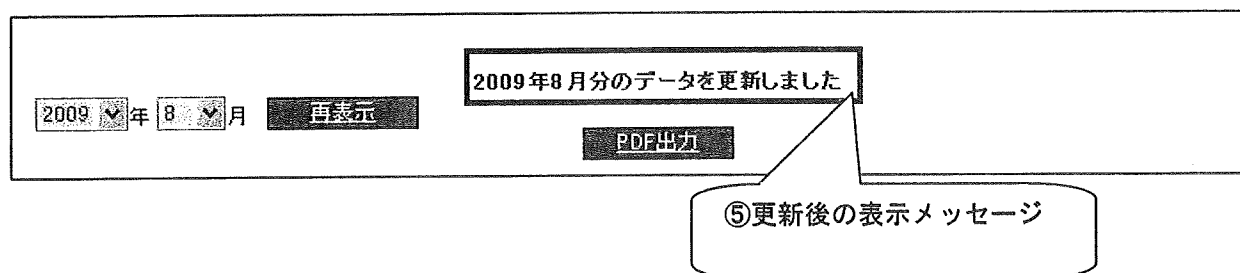
2009年5月 再表示

再表示

出席停止が発生しなかった場合、このメッセージが表示されます。

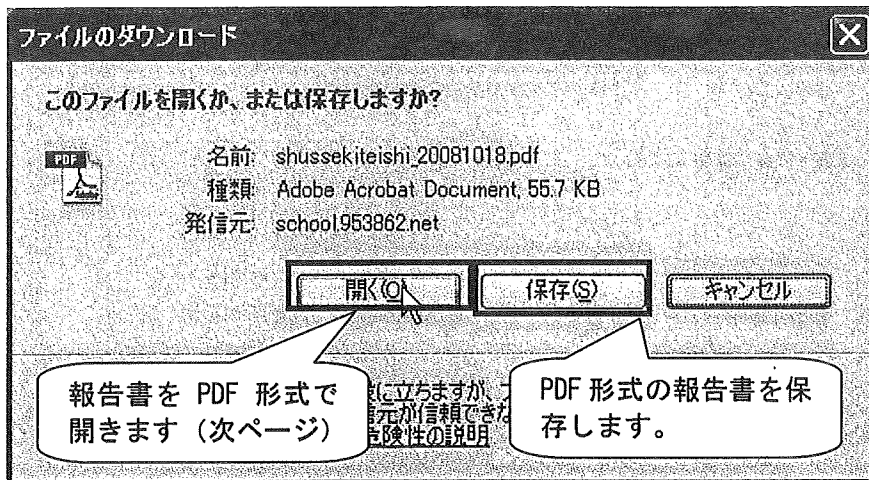
現在作成されている月報はありません  
現在報告されている出席停止情報はありません

- ① 出席停止の月報を作成する年月を選択し、[ 表示 ] ボタンをクリックします。該当年月の出席停止の一覧が表示されます。  
学校側で月報の作成がない場合は、「現在作成されている月報はありません」と表示されます。  
また、学校側で出席停止入力がない場合は、「現在報告されている出席停止情報はありません」と表示されます。  
一覧は、停止を命じた児童生徒につき1行ずつ表示されます。(2名であれば2行)
- ② ①で選択した年月に出席停止データがある場合、出席停止データを入力した学校の一覧が表示されます(出席停止データの無い学校は一覧に含まれません)。  
一覧から、月報を表示する学校名をクリックし、[ 再表示 ] ボタンをクリックします。
- ③ 停止期間に変更があれば、日付を変更します。
- ④ 内容を確認し、[ 月報情報更新 ] ボタンをクリックします。このボタンをクリックすることで、出席停止月報データが生成されます。このボタンをクリックするまで、[ PDF出力 ] ボタンは表示されません。
- ⑤ 「2009年8月分のデータを更新しました」とメッセージが表示されます。この時点で [ PDF出力 ] ボタンをクリックすると、更新後のPDFにするときにデータが作成されます。PDFの操作は次ページを参考にしてください。



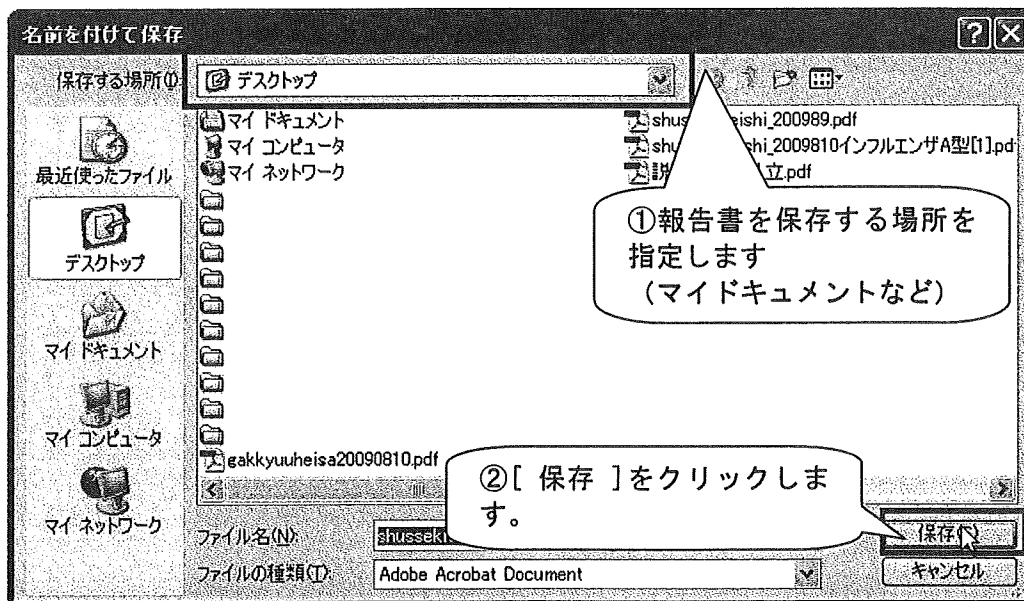
## ※PDFの操作

- ① [ PDF 保存 ] ボタンをクリックします。
- ② ファイルの「ダウンロード」ダイアログボックスが表示されます。
- ③ [ 開く ] をクリックすると、報告用紙が表示されます。印刷してご利用ください。
- ④ [ 保存 ] をクリックすると、書類をPDF形式で保存することができます。



### ・PDFの書類を保存する場合

ファイルを保存する場所を指定し、保存ボタンをクリックします。



※月報サンプルPDF

平成 21 年 10 月 25 日

〇×市 教育委員会教育長  
教育長 殿

〇〇 小学校  
校長 山田太郎

平成 21 年 8 月度分出席停止の報告について

このことについて、下記のとおり報告します。

記

No	学年・クラス	児童生徒名	停止理由	停止の期間	指示年月日
1	1年1組		インフルエンザA型	8月8日 ～ 8月12日	2009年8月8日
2	1年1組		インフルエンザA型	8月8日 ～ 8月10日	2009年8月8日
3	2年1組		インフルエンザA型	8月10日 ～ 8月14日	2009年8月10日
4	2年1組		インフルエンザA型	8月10日 ～ 8月14日	2009年8月10日
5	2年1組		インフルエンザA型	8月10日 ～ 8月14日	2009年8月10日
6	2年1組		インフルエンザA型	8月10日 ～ 8月14日	2009年8月10日
7	2年1組		インフルエンザA型	8月12日 ～ 8月16日	2009年8月12日
8	2年1組		インフルエンザA型	8月12日 ～ 8月16日	2009年8月12日
9	5年1組		インフルエンザA型	8月13日 ～ 8月17日	2009年8月13日



#### (4) 教職員欠勤状況

【地域の状況】画面の「教職員欠勤状況」をクリックすると、教職員の欠勤人数を確認することができます。

●教職員欠勤状況 **保育園を非表示**

保育園のデータの表示/非表示を切り替えます

※日付変更を行った場合はこのボタンを押して下さい ↓

<<前日 2009年11月19日 再表示 翌日>>

※データ検索日を入力して【再表示】ボタンを押すと、該当日のデータが表示されます。

日付を選択し、[再表示]をクリックします。または、「前日」「翌日」をクリックします。

施設名	総数(人)	発熱	頭痛	呼吸器症状	下痢・腹痛	嘔気・嘔吐	インフルエンザ様症状		
							発熱	頭痛	その他
さどがた保育園	0	0	0	0	0	0	0	0	0
ほくよう保育園									
神門第二保育園									
出雲乳児保育所	0	0	0	0	0	0	0	0	0
おおつ保育園									

教職員の症状毎の欠勤人数が表示されます。

- ① 日付を選択し、[再表示]ボタンをクリックします。
- ② 教職員の症状毎の欠勤人数が施設毎の一覧表で表示されます。

●教職員欠勤状況 全施設を表示

保育園を非表示にした場合

※日付変更を行った場合はこのボタンを押して下さい ↓

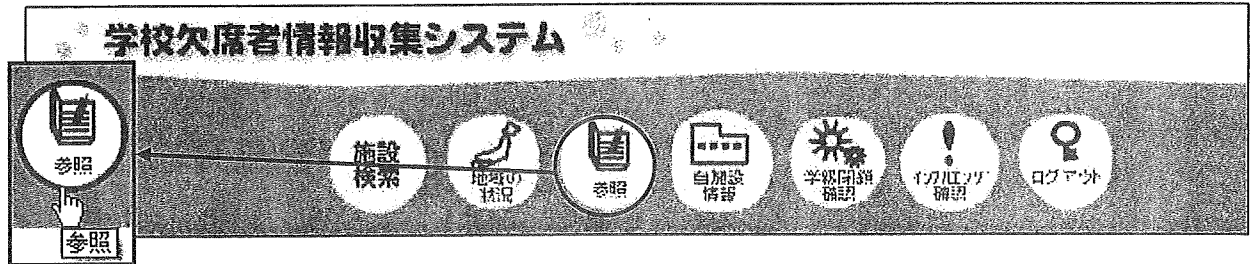
<<前日 2009年11月19日 再表示 翌日>>

※データ検索日を入力して【再表示】ボタンを押すと、該当日のデータが表示されます。

施設名	欠勤者総数(人)	症状(人)							
		発熱	頭痛	急性呼吸器症状	下痢・腹痛	嘔気・嘔吐	発疹	インフルエンザ様症状	その他
高浜小学校	0	0	0	0	0	0	0	0	0
今市小学校	0	0	0	0	0	0	0	0	0
大津小学校	0	0	0	0	0	0	0	0	0
塩冶小学校	0	0	0	0	0	0	0	0	0

## 2-3. 参照

メインメニューの参照ボタンをクリックすると、市内の登録施設の欠席者情報を参照することができます。



教育委員会用の画面では、管轄する学校の一覧が表示されます。  
当日、入力があった学校については欠席者が表示されます。当日入力のなかった学校については空欄で表示されます。

教育委員会用の画面では、管轄する学校の一覧が表示されます。  
当日、入力があった学校については欠席者が表示されます。当日入力のなかった学校については空欄で表示されます。

●参照 保育園を非表示

②保育園を非表示

①学校検索

施設名: [全施設一覧] ▼

日付検索

※データ検索日を入力して【再表示】ボタンを押すと、該当日のデータが表示されます。  
※欠席者入力画面で入力されたインフルエンザ様症状の数がインフルエンザ様症状に計上されます。  
ただし、学級・学年・学校閉鎖中のクラス・学年におけるインフルエンザ様症状の人数はインフルエンザ確認画面では0と表示され、下記の画面と異なる場合があります。

学校名	欠席・出席停止者総数(人)	症状(人)							出席停止「インフルエンザ」	学級閉鎖	学年閉鎖	学校閉鎖
		発熱	頭痛	急性呼吸器症状	下痢・腹痛	嘔気・嘔吐	発疹	インフルエンザ様症状				
浜山あおい保育園									0	0	0	0
たちばな保育園									0	0	0	0
さとかた保育園	2	0	0	0	0	0	0	2	0	1	0	0
ほくよう保育園									0	0	0	0
神門保育園									0	0	0	0

①学校検索ボタン	一覧から参照したい学校名を選択します
②保育園非表示/全施設表示	保育園データの非表示と全施設の表示を切り替えます。

学校名	欠席・出席停止者総数(人)	症状(人)								出席停止「インフルエンザ」	学級閉鎖	学年閉鎖	学校閉鎖	
		発熱	頭痛	急性呼吸器症状	下痢・腹痛	嘔気・嘔吐	発疹	インフルエンザ様症状	その他					
高浜小学校	2	0	1	0	0	0	0	0	0	0	1	0	0	0
今市小学校	0	0	0	0	0	0	0	0	0	0	0	0	0	0
大津小学校	17	1	0	2	0	1	0	0	0	0	18	7	0	0

保育園を非表示にした場合

表示したい日の日付と、表示させる学校を入力して、[ 再表示 ] ボタンをクリックすると、該当日のデータが表示されます。

CSV全件ダウンロード: [ダウンロード](#) [マニュアル\(PDF\)](#)

① CSVダウンロード

施設名:  \*日付変更を行った場合はこのボタンを押して下さい↓

2009年 8月 14日

\*データ検索日を入力して【再表示】ボタンを押すと、該当日のデータが表示されます。  
 \*欠席者入力画面で入力されたインフルエンザ様症状の数がインフルエンザ様症状に計上されます。  
 ただし、インフルエンザ確認画面では、閉鎖中のインフルエンザ様症状の数は0と表示されます。

②印刷

学年	クラス	欠席・出席停止者総数(人)	症状(人)								出席停止「インフルエンザ」	学級閉鎖
			発熱	頭痛	急性呼吸器症状	下痢・腹痛	嘔気・嘔吐	発疹	インフルエンザ様症状	その他		
1年	1組	0	0	0	0	0	0	0	0	0	0	<input type="button" value="グラフ表示"/>
2年	1組	0	0	0	0	0	0	0	0	0	2	<input type="button" value="グラフ表示"/>
3年	1組	3	3	3	3	0	0	0	3	0	0	08月13日 ~ 08月16日 <input type="button" value="グラフ表示"/>
4年	1組	0	0	0	0	0	0	0	2	0	2	<input type="button" value="グラフ表示"/>

③学級閉鎖表示

④グラフ表示

施設名を選択し、日付をクリックすると、該当の日の施設の参照画面が表示されます。表示されるデータは「学年、クラス、欠席者数、症状ごとの欠席者数」の人数、学年ごとの集計、学校の集計、学級閉鎖情報、欠席者急増の状況です。

- ① [ CSVダウンロード ]をクリックすると、一覧をCSV形式で保存できます。
- ② [ 印刷 ]ボタンをクリックすると、印刷用画面が表示され、ブラウザの印刷ボタンから一覧を印刷することができます。
- ③ 学級閉鎖の期間を確認することができます。
- ④ [ グラフ表示 ]をクリックすると、グラフが表示されます。

※欠席者の急増について：

入力日からさかのぼって1週間のデータを元に算出した数値が基準値を超えた場合に数値の背景が黄色で表示されます。その場合は、今後、何らかの流行が考えられる可能性があります。

		08月16日										グラフ表示
3年	1組	3	3	3	3	0	0	0	3	0		グラフ表示
4年	1組	0	0	0	0	0	0					

欠席者急増：  
過去一週間と比較して欠席者が急増した場合、黄色で表示されます

### (1) CSVダウンロード

- ① [ CSVダウンロード ] ボタンをクリックします
- ② ファイルのダウンロードダイアログボックスが表示されます
- ③ 保存する場合は[ 保存 ]を、そうでない場合は[ キャンセル ]をクリックします
- ④ ファイルを保存する場所を確認し、[ 保存 ]をクリックします

