

1. 国保データ

公費負担者番号	疾患番号	医科	レセプト種別番号	診療実日数	請求点数_初診	請求点数_再診	請求点数_医学管理	請求点数_在宅	請求点数_投薬	請求点数_注射	請求点数_処置	請求点数_手術_麻酔	請求点数_検査_病理	請求点数_画像診断	請求点数_その他	請求点数_入院料等	請求点数_合計	食事療養_生活療養	標準負担額
51016020	33	1	1122	1	0	71	0	0	0	0	0	0	0	0	75	0	198	0	0
51016012	27	1	1122	1	0	60	0	0	0	0	159	0	201	0	7	0	427	0	0
51016020	16	1	1128	1	0	60	0	0	0	0	159	0	201	0	75	0	495	0	0
51016012	1	1	1128	1	0	60	0	0	0	0	0	0	201	0	75	0	388	0	0
51016012	20	1	1328	1	0	60	0	0	0	0	0	0	0	0	75	0	135	0	0
51016012	20	1	1328	1	0	60	0	0	0	0	0	0	0	0	75	0	135	0	0
51016012	20	1	1328	1	0	60	0	0	0	0	0	0	0	0	75	0	135	0	0
51016012	20	1	1328	1	0	60	0	0	0	0	0	0	0	0	75	0	187	0	0
51016012	20	1	1320	1	0	60	0	0	0	0	0	0	740	0	75	0	927	0	0
51016012	27	1	1422	1	0	60	0	0	0	0	0	0	201	0	75	0	388	0	0
51016012	14	1	1128	1	0	71	250	0	0	0	0	0	0	0	47	0	420	0	0
51016020	9	1	1126	2	0	142	250	0	0	0	0	0	485	0	75	0	1056	0	0
51016012	12	1	1328	1	0	60	250	0	0	0	0	0	0	0	75	0	385	0	0
51016020	12	1	1422	1	0	60	250	0	0	0	0	0	0	0	75	0	385	0	0
51016012	79	1	1128	1	0	60	147	0	0	0	0	0	546	0	112	0	917	0	0
51016012	12	1	1126	1	0	60	250	0	0	0	0	0	0	0	75	0	385	0	0
51016020	12	1	1328	1	0	60	250	0	0	0	0	0	0	0	75	0	385	0	0
51016020	12	1	1122	1	0	60	250	0	0	0	0	0	0	0	75	0	385	0	0
51016020	8	1	1327	28	0	0	0	0	266	0	3024	0	0	0	12740	0	66566	55160	21840
51016012	20	1	1328	7	0	0	270	0	167	0	1078	0	1802	471	0	0	6246	0	0
51016012	20	1	1328	2	0	0	260	1660	102	0	0	0	499	0	0	0	7445	0	0
51016020	20	1	1327	28	0	0	0	0	266	0	4772	0	1265	210	3035	0	63787	55160	17640
51016012	20	1	1328	2	0	0	270	0	110	0	0	0	880	416	4755	0	2976	0	0
51016012	20	1	1327	28	0	0	0	0	249	0	5124	0	0	0	0	0	60703	61544	8400
51016012	20	1	1328	2	0	0	10	0	116	0	0	0	0	0	0	0	1077	0	0
51016012	20	1	1122	5	0	0	10	0	113	0	1160	0	0	471	0	0	2610	0	0
51016012	20	1	1327	28	0	0	0	0	0	0	0	0	0	0	12740	0	53760	57680	8400
51016012	20	1	1327	28	0	0	0	0	238	0	4732	0	580	0	280	0	56958	53880	13120
51016020	20	1	1327	28	0	0	0	0	238	0	4940	0	698	210	280	0	57306	61544	21840
51016012	20	1	1327	28	0	0	0	0	238	0	5015	0	0	0	280	0	60179	61544	21840

※上記データが都道府県別に来ている

※請求点数＝「診療行為別請求点数(公費分点数)」

2. 基金データ

疾患番号	医療費区分	入外区分	負担割合	決定点数	定率負担額	患者負担額	公費負担額
01	4	6	3	1780	5340	0	5340
01	4	2	3	147	441	0	441
01	1	6	3	4014	12042	3450	8592
01	4	2	3	747	2241	0	2241
01	4	6	3	1259	3777	0	3777
01	4	2	3	734	2202	0	2202
01	4	6	3	1156	3468	0	3468
01	4	2	3	121	363	0	363
01	4	6	3	4165	12495	0	12495
01	1	2	3	2470	7410	0	7410
01	1	2	3	1267	3801	0	3801
01	1	2	3	257	771	0	771
01	1	2	3	5704	17112	0	17112
01	4	2	3	2490	7470	0	7470
01	4	2	3	509	1527	0	1527
01	4	2	3	2264	6792	0	6792
01	1	2	3	395	1185	0	1185
01	1	2	3	42564	127692	2750	124942
01	4	2	3	1416	4248	0	4248
01	4	6	3	2601	7803	0	7803
01	1	2	3	802	2406	1720	686
01	1	2	3	8416	25248	2750	22498
01	1	2	3	908	2724	1120	1604
01	4	2	3	1522	4566	0	4566
01	4	2	3	473	1419	0	1419
01	1	2	3	2600	7800	5770	2030
01	4	2	3	4440	13320	0	13320
01	4	6	3	546	1638	0	1638
01	3	6	3	2041	6123	2250	3873
01	4	2	3	1310	3930	0	3930

※上記データが都道府県別に外来／入院について来ている

3.施設Dデータ

公費患者一覧

患者番号	特定疾患番号	階層区分	入外区分
0000728982	51136026	F	1
0004533603	51136026	G	1
0005050446	51136026	F	1
0006262671	51136026	G	1
0005690424	51136026	F	1
0006452788	51136026	G	1
0001713077	51136026	E	1
0002941552	51126027	B	1
0003669032	51136026	B	1
0006579999	51126027	B	1
0000947674	51136026	G	1
0004878714	51116028	F	1
0000210765	51116028	G	1
0000425078	51136026	G	1
0005271654	51136018	A	1
0007461721	51136018	A	1
0006021905	51146025	G	1
0003721262	51146017	A	0
0001944630	51126027	G	1
0007149344	51146025	G	1
0007482388	51136018	A	1
0000191046	51126027	E	1
0001607539	51136026	G	1
0000497580	51126027	G	1
0005926286	51116028	F	1
0005003739	51136026	G	1
0003046204	51136026	B	1
0004570995	51126027	G	1
0000351747	51116028	E	1
0000469610	51136026	C	1

疾患患者一覧

患者番号	入外区分	患者負担割合
0000968786	1	30
0002930395	1	30
0006422187	1	10
0000173634	1	0
0004809120	1	0
0005079880	1	10
0006792741	1	30
0003488175	1	30
0000087344	1	0
0001930227	1	30
0001305062	1	30
0007670390	1	30
0001878186	1	0
0005223409	1	30
0007678862	1	30
0002911423	0	30
0005034947	1	30
0004881203	1	0
0003913213	1	0
0000079308	1	0
0006345107	1	0
0000172726	1	0
0004671608	1	30
0006251130	1	10
0007506119	1	30
0000429850	1	0
0006059961	1	0
0004134330	1	30
0002025187	1	0
0006286154	0	30

※上記データが月毎に入院/外来について来ている
 ※上記データ以外にE・Fファイルが来ている

4. 施設Eデータ

外来データ

患者ID	性別	受診時年齢	主病名	受診月	入外	科	分類	負担率	診療	点数	薬剤負担	一部負担	食事回数	金額	標準負担	公費点数	控除額	法別	公費負担金	レポート提出形態
1680	男	58	多発性硬化症	7	外来	神経内科	医保公費本人	30	1	710	0	0	0	0	0	60	180	051-00	0	電子レポート
1680	男	58	多発性硬化症	10	外来	神経内科	医保公費本人	30	1	710	0	0	0	0	0	60	180	051-00	0	電子レポート
1680	男	58	多発性硬化症	11	外来	神経内科	医保公費本人	30	1	802	0	0	0	0	0	802	2406	051-00	0	電子レポート
1680	男	58	多発性硬化症	12	外来	神経内科	医保公費本人	30	2	770	0	0	0	0	0	770	2310	051-00	0	電子レポート
1988	女	56	多やもや病	7	外来	整形外科	一般本人	30	3	6643	0	0	0	0	0	6109	0	051-00	18327	電子レポート
1988	女	56	多やもや病	8	外来	神経内科	一般本人	30	2	688	0	0	0	0	0	558	0	051-00	1674	電子レポート
1988	女	56	多やもや病	9	外来	神経内科	一般本人	30	1	378	0	0	0	0	0	378	0	051-00	1134	電子レポート
1988	女	56	多やもや病	10	外来	神経内科	一般本人	30	1	378	0	0	0	0	0	378	1134	051-00	0	電子レポート
1988	女	56	ウイリス動脈輪閉塞症	11	外来	神経内科	一般本人	30	1	560	0	0	0	0	0	430	1290	051-00	0	電子レポート
1988	女	56	ウイリス動脈輪閉塞症	12	外来	神経内科	一般本人	30	1	430	0	0	0	0	0	430	1290	051-00	0	電子レポート
2548	女	81	脊髄小脳変性症	7	外来	難病外来	後期高齢者(9割)	10	1	378	0	0	0	0	0	378	0	051-00	0	電子レポート
2548	女	81	脊髄小脳変性症	8	外来	難病外来	後期高齢者(9割)	10	1	430	0	0	0	0	0	430	0	051-00	0	電子レポート
2548	女	81	脊髄小脳変性症	9	外来	神経内科	後期高齢者(9割)	10	1	378	0	0	0	0	0	378	0	051-00	0	電子レポート
2548	男	81	脊髄小脳変性症	11	外来	難病外来	後期高齢者(9割)	10	1	430	0	0	0	0	0	430	0	051-00	0	電子レポート
2548	女	81	脊髄小脳変性症	12	外来	神経内科	後期高齢者(9割)	10	1	430	0	0	0	0	0	430	0	051-00	0	電子レポート
3432	男	78	後継脳脊髄管化症	7	外来	神経内科	後期高齢者(9割)	10	1	515	0	0	0	0	0	515	0	051-00	0	電子レポート
8274	女	44	重症筋無力症	7	外来	神経内科	一般家族	30	1	1618	0	0	0	0	0	1618	2250	051-00	2604	電子レポート
8274	女	44	重症筋無力症	8	外来	神経内科	一般家族	30	1	378	0	0	0	0	0	378	1134	051-00	0	電子レポート
8274	女	44	重症筋無力症	9	外来	神経内科	一般家族	30	1	1958	0	0	0	0	0	1868	2250	051-00	3354	電子レポート
8274	女	44	重症筋無力症	10	外来	神経内科	一般家族	30	1	680	0	0	0	0	0	680	2040	051-00	0	電子レポート
8274	女	44	重症筋無力症	11	外来	神経内科	一般家族	30	1	378	0	0	0	0	0	378	1134	051-00	0	電子レポート
9622	男	71	パーキンソン病	7	外来	神経内科	一般本人(70歳以上)	10	2	4680	0	0	0	0	0	4030	1120	051-00	2910	電子レポート
9622	男	71	パーキンソン病	8	外来	神経内科	一般本人(70歳以上)	10	1	952	0	0	0	0	0	952	1120	051-00	-168	電子レポート
9622	男	71	パーキンソン病	9	外来	神経内科	一般本人(70歳以上)	10	1	710	0	0	0	0	0	60	120	051-00	-60	電子レポート
9622	男	72	パーキンソン病	10	外来	神経内科	一般本人(70歳以上)	10	1	710	0	0	0	0	0	60	120	051-00	-60	電子レポート
9622	男	72	パーキンソン病	11	外来	神経内科	一般本人(70歳以上)	10	1	710	0	0	0	0	0	60	120	051-00	-60	電子レポート
9622	男	72	パーキンソン病	12	外来	神経内科	一般本人(70歳以上)	10	1	762	0	0	0	0	0	112	224	051-00	-112	電子レポート
14434	男	62	重症筋無力症	7	外来	神経内科	退職本人	30	1	378	0	0	0	0	0	378	1120	051-00	14	電子レポート
14434	男	62	重症筋無力症	8	外来	神経内科	退職本人	30	1	430	0	0	0	0	0	430	1120	051-00	170	電子レポート
14434	男	62	重症筋無力症	9	外来	神経内科	退職本人	30	1	718	0	0	0	0	0	718	1120	051-00	1034	電子レポート

4.施設E-1-タ

入院E-1-タ

患者ID	性別	入院 時年	入院 時月	主病名	入院日	退院日	当月在 院日数	入院	科	分類	負担 率	診療 日数	点数	薬剤負担 金	一部負担 金	食事回数	金額	標準負担 額	公費負担 額	控除額	法別	公費負担 金	レポート提 出形態	
1988	女	56	7	モヤモヤ病	2008-07-05	2008-07-18	14	入院	神経内科	一般人	30	14	66615	0	0	36	23040	9360	66615	0	51-00	199845	DPCレフト	
4072	男	76	8	パーキンソン病	2008-09-09	2008-09-11	3	入院	神経内科	後期高齢者(9割)	10	3	11054	0	0	7	4480	1820	11054	0	51-00	0	DPCレフト	
29224	女	80	10	パーキンソン病	2008-10-17	(NULL)	15	入院	神経内科	後期高齢者(9割)	10	15	43008	0	0	44	28160	11440	43008	0	51-00	0	電子レフト	
29724	女	80	11	パーキンソン病	2008-11-01	2008-11-01	1	入院	神経内科	後期高齢者(9割)	10	1	5497	0	0	1	640	260	5497	0	51-00	0	電子レフト	
35192	男	64	7	多系統萎縮症	2008-07-01	2008-07-31	31	入院	神経内科	一般人	30	25	72290	0	0	73	46720	18980	9350	9350	51-00	0	電子レフト	
35192	男	64	8	多系統萎縮症	2008-09-11	(NULL)	20	入院	神経内科	一般人	30	20	51363	0	0	58	37120	15080	9350	9350	51-00	0	電子レフト	
35192	男	64	10	多系統萎縮症	2008-10-01	2008-10-01	1	入院	神経内科	一般人	30	1	16974	0	0	2	1280	520	16974	0	51-00	0	電子レフト	
36296	女	65	12	脊髄小脳変性症	2008-12-27	(NULL)	5	入院	神経内科	一般人	30	5	10425	0	0	14	8960	3640	10425	0	51-00	0	電子レフト	
36296	女	62	10	筋萎縮性側索硬化症	2008-10-14	(NULL)	18	入院	神経内科	一般人	30	18	45676	0	0	0	0	0	0	45676	0	51-00	137028	電子レフト
36296	女	62	11	筋萎縮性側索硬化症	2008-11-01	(NULL)	30	入院	神経内科	一般人	30	30	63743	0	0	15	9600	3900	63743	0	51-00	191229	電子レフト	
36296	女	62	12	筋萎縮性側索硬化症	2008-12-01	(NULL)	31	入院	神経内科	一般人	30	31	63675	0	0	0	0	0	63675	0	51-00	191025	電子レフト	
39796	男	73	7	パーキンソン病	2008-07-01	2008-07-31	31	入院	神経内科	後期高齢者(7割)	30	26	53598	0	11550	76	48640	19760	53598	11550	51-77	0	紙レフト	
39796	男	73	8	パーキンソン病	2008-08-01	2008-08-31	31	入院	神経内科	後期高齢者(7割)	30	31	68487	0	11550	78	49920	20280	68487	11550	51-77	0	電子レフト	
39796	男	74	9	進行性核上性麻痺	2008-09-01	2008-09-04	4	入院	神経内科	後期高齢者(9割)	30	4	15009	0	11550	0	16640	0	15009	11550	51-77	0	電子レフト	
40864	男	78	8	パーキンソン病	2008-08-23	2008-08-31	9	入院	神経内科	後期高齢者(9割)	10	9	29256	0	0	26	16640	5460	29256	0	51-00	0	電子レフト	
40864	男	78	9	パーキンソン病	2008-09-01	(NULL)	30	入院	神経内科	後期高齢者(9割)	10	30	72173	0	0	90	57600	18900	72173	0	51-00	0	電子レフト	
40864	男	78	10	パーキンソン病	2008-10-01	(NULL)	31	入院	神経内科	後期高齢者(9割)	10	31	80343	0	0	90	57600	18900	80343	0	51-00	0	電子レフト	
40864	男	78	11	パーキンソン病	2008-11-01	(NULL)	30	入院	神経内科	後期高齢者(9割)	10	30	66062	0	0	78	49920	16380	66062	0	51-00	0	電子レフト	
40864	男	78	12	パーキンソン病	2008-12-01	(NULL)	31	入院	神経内科	後期高齢者(9割)	10	31	72205	0	0	93	59520	19530	72205	0	51-00	0	電子レフト	
45032	男	77	8	パーキンソン病	2008-09-18	(NULL)	13	入院	脳神経外科	後期高齢者(9割)	10	13	56910	0	0	35	22400	9100	56910	0	51-00	0	DPCレフト	
45032	男	77	10	パーキンソン病	2008-10-01	(NULL)	26	入院	脳神経外科	後期高齢者(9割)	10	26	66632	0	0	77	49280	20020	66632	0	51-77	0	電子レフト	
45782	男	62	7	多系統萎縮症	2008-07-17	2008-07-29	13	入院	神経内科	一般人	30	13	55009	0	0	36	23040	9360	55009	0	51-00	165027	電子レフト	
47436	男	47	10	筋萎縮性側索硬化症	2008-10-16	2008-10-28	13	入院	神経内科	一般人	30	13	47219	0	0	36	23040	9360	47219	0	51-00	141657	電子レフト	
47436	男	47	11	筋萎縮性側索硬化症	2008-09-01	(NULL)	31	入院	神経内科	一般人	30	31	105236	0	0	0	0	0	105236	0	51-00	315708	電子レフト	
47436	男	47	12	筋萎縮性側索硬化症	2008-10-24	(NULL)	8	入院	神経内科	一般人	30	8	29071	0	0	0	0	0	29071	0	51-00	17577	電子レフト	
47436	男	47	11	筋萎縮性側索硬化症	2008-11-01	2008-11-10	10	入院	神経内科	一般人	30	10	31991	0	0	0	0	0	31991	0	51-00	87213	電子レフト	
47436	男	47	12	筋萎縮性側索硬化症	2008-12-19	(NULL)	13	入院	神経内科	一般人	30	13	46373	0	0	0	0	0	46373	0	51-00	95973	電子レフト	
50516	女	70	8	多系統萎縮症	2008-08-23	(NULL)	9	入院	神経内科	一般人(70歳以上9割)	10	9	28666	0	28670	24	15360	6240	28666	11000	51-00	0	DPCレフト	
50516	女	70	9	多系統萎縮症	2008-09-13	2008-09-24	24	入院	神経内科	一般人(70歳以上9割)	10	24	58505	0	44400	68	43520	17680	58505	11000	51-00	0	電子レフト	

5.施設Bデータ

年齢	科コード	病名	疾患番号	外来点数	入院点数	総点数	階層別
1	49 02	クローン病	17	747		747	G
2	35 02	クローン病	17	747		747	F
3	50 02	クローン病	17	4,638		4,638	D
4	40 02	クローン病	17	5,825		5,825	E
5	40 02	クローン病	17	1,066		1,066	F
6	21 02	クローン病	17	851		851	G
7	59 02	クローン病	17	639		639	A
8	51 02	クローン病	17	6,165		6,165	F
9	31 02	クローン病	17	2,180		2,180	D
10	29 02	クローン病	17	3,076		3,076	E
11	58 02	クローン病	17	2,637		2,637	G
12	34 02	クローン病	17	388		388	G
13	23 02	クローン病	17	997		997	A
14	29 02	クローン病	17	997		997	A
15	34 02	クローン病	17	977		977	G
16	33 02	クローン病	17	6,229		6,229	A
17	23 02	クローン病	17	747		747	A
18	33 02	クローン病	17	1,631		1,631	B
19	61 02	クローン病	17	1,469		1,469	A
20	28 02	クローン病	17	997		997	F
21	31 02	クローン病	17	138		138	A
22	69 02	クローン病	17	4,774		4,774	F
23	42 02	クローン病	17	138		138	G
24	35 02	クローン病	17	1,398		1,398	F
25	59 02	クローン病	17	747		747	A

6.施設Aデータ

疾病番号	SEQ	年齢	疾患名	収入階層	収入階層区分	診療年月	外来医療費	入院医療費	食事療養	月間総医療費
01	100	31	ベ-子エイト病	所得税非課税	B	200808	17,320			17,320
01	143	41	ベ-子エイト病	所得税14万越え	G	200807	13,220			13,220
01	143	41	ベ-子エイト病	所得税14万越え	G	200809	16,590			16,590
01	143	41	ベ-子エイト病	所得税14万越え	G	200810	7,710			7,710
01	251	35	ベ-子エイト病	所得税14万越え	G	200807	53,370			53,370
01	251	35	ベ-子エイト病	所得税14万越え	G	200808	62,950			62,950
01	251	35	ベ-子エイト病	所得税14万越え	G	200809	108,650			108,650
01	255	29	ベ-子エイト病	所得税14万越え	G	200810	131,460			131,460
01	255	29	ベ-子エイト病	所得税1万	C	200807	801,520			801,520
01	255	30	ベ-子エイト病	所得税1万	C	200808	9,970			9,970
01	255	30	ベ-子エイト病	所得税1万	C	200809	1,150,250			1,150,250
01	255	30	ベ-子エイト病	所得税14万越え	G	200810	60,600			60,600
01	257	21	ベ-子エイト病	所得税14万越え	G	200809	10,910			10,910
01	288	52	ベ-子エイト病	住民税非課税	A	200807	51,620			51,620
01	288	52	ベ-子エイト病	住民税非課税	A	200808	19,320			19,320
01	288	52	ベ-子エイト病	住民税非課税	A	200809	19,250			19,250
01	288	52	ベ-子エイト病	住民税非課税	A	200810	26,730			26,730
01	442	41	ベ-子エイト病	所得税14万越え	G	200809	49,680			49,680
01	442	41	ベ-子エイト病	所得税14万越え	G	200810	76,000			76,000
01	642	34	ベ-子エイト病	所得税3万	D	200807	9,970			9,970
01	642	34	ベ-子エイト病	所得税3万	D	200809	7,440			7,440
01	694	48	ベ-子エイト病	所得税14万越え	G	200807	10,490			10,490
01	694	49	ベ-子エイト病	所得税14万越え	G	200808	20,920			20,920
01	694	49	ベ-子エイト病	所得税14万越え	G	200809	20,600			20,600
01	694	49	ベ-子エイト病	所得税14万越え	G	200810	28,350			28,350
01	710	43	ベ-子エイト病	所得税14万越え	G	200808	3,200			3,200
01	771	66	ベ-子エイト病	所得税14万	F	200807	8,830			8,830
01	771	66	ベ-子エイト病	所得税14万	F	200810	4,930			4,930
01	776	63	ベ-子エイト病	所得税1万	C	200807	31,700			31,700
01	776	63	ベ-子エイト病	所得税非課税	B	200810	25,030			25,030
02	121	35	多発性硬化症	所得税14万越え	G	200807	38,790			38,790
02	121	35	多発性硬化症	所得税14万越え	G	200808		741,630	21,760	763,390
02	121	35	多発性硬化症	所得税14万越え	G	200809	252,820			252,820
02	121	35	多発性硬化症	所得税14万越え	G	200810	505,640			505,640

7.施設Cデータ(本院+東病院)

診療年月	匿名化患者番号	年齢	性別	特定疾患番号	主病名	階層区分	収入階層	外来Eファインル点数計	入院Eファインル点数計	食事療養費(円)	入外Eファインル合計
200807	149	53	M	26	特発性拡張型(うつ血型)心筋症	G	¥70,001~	961			961
200807	350	39	F	33	特発性大腿骨頭壊死症	G	¥70,001~	1,892			1,892
200807	495	46	M	26	特発性拡張型(うつ血型)心筋症	G	¥70,001~	1,341			1,341
200807	1585	37	F	3	重症筋無力症	E	¥15,001~¥40,000	1,609			1,609
200807	2085	69	F	4	全身性エリテマトーデス	A	(生計中心者が)市町村民税非課税	388			388
200807	3808	74	F	4	全身性エリテマトーデス	G	¥70,001~	388			388
200807	4710	38	M	26	特発性拡張型(うつ血型)心筋症	G	¥70,001~	1,798			1,798
200807	5010	54	F	4	全身性エリテマトーデス	G	¥70,001~	1,323			1,323
200807	5234	75	F	4	全身性エリテマトーデス	A	(生計中心者が)市町村民税非課税	11,227			11,227
200807	5479	75	M	3	重症筋無力症	E	¥15,001~¥40,000	388			388
200807	5785	64	F	4	全身性エリテマトーデス	C	~¥5,000	320			320
200807	5910	61	F	31	原発性胆汁性肝硬変	E	¥15,001~¥40,000	320			320
200807	7483	66	F	4	全身性エリテマトーデス	G	¥70,001~	1,262			1,262
200807	8477	62	F	7	サルコイドーシス	B	(生計中心者が)所得税非課税	2,604			2,604
200807	9055	58	F	44	ライソゾーム病	E	¥15,001~¥40,000	472,153			472,153
200807	9949	80	F	34	混合性結合組織病	G	¥70,001~	1,316			1,316
200807	12934	42	M	1	ヘチエツト病	G	¥70,001~	1,711			1,711
200807	15623	68	F	10	特発性血小板減少性紫斑病	A	(生計中心者が)市町村民税非課税	454			454
200807	15763	80	M	22	後縦靭帯硬化症	D	¥5,001~¥15,000	68			68
200807	17346	62	M	12	潰瘍性大腸炎	E	¥15,001~¥40,000	457			457
200807	19348	71	M	32	重症急性肺炎	A	(生計中心者が)市町村民税非課税	251			251
200807	19695	50	F	4	全身性エリテマトーデス	G	¥70,001~	4,078			4,078
200807	20377	39	M	26	特発性拡張型(うつ血型)心筋症	F	¥40,001~¥70,000	2,349			2,349
200807	20655	57	M	22	後縦靭帯硬化症	G	¥70,001~	70			70
200807	21769	79	F	10	特発性血小板減少性紫斑病	G	¥70,001~	1,089			1,089
200807	22302	77	F	9	強皮症、皮膚筋炎及び多発性筋炎	E	¥15,001~¥40,000	2,116			2,116
200807	26491	71	F	36	特発性間質性肺炎	F	¥40,001~¥70,000	8,740			8,740
200807	26546	45	M	33	特発性大腿骨頭壊死症	G	¥70,001~	596			596
200807	27373	59	F	6	再生不良性貧血	E	¥15,001~¥40,000	1,291			1,291
200807	29947	39	F	34	混合性結合組織病	G	¥70,001~	2,159			2,159
200807	31583	40	F	4	全身性エリテマトーデス	B	(生計中心者が)所得税非課税	138			138
200807	32801	43	M	43	特発性慢性肺血栓症	G	¥70,001~	14,847			14,847
200807	32847	65	F	4	全身性エリテマトーデス	E	¥15,001~¥40,000	64,507		51,200	64,507

基金と国保 入院レセプト件数構成比の比較

(データの月数が異なるので、正確な比較ではない。)

疾患番号	疾患名	基金(3ヶ月)	
		レセプト件数	構成比
17	クローン病	3,930	13.5%
04	全身性エリテマトーデス	2,868	9.8%
12	潰瘍性大腸炎	2,808	9.6%
20	パーキンソン病関連疾患	2,325	8.0%
09	強皮症/皮膚筋炎及び多発性筋炎	1,675	5.7%
02	多発性硬化症	1,434	4.9%
08	筋萎縮性側索硬化症	1,347	4.6%
27	多系統萎縮症	1,082	3.7%
24	モヤモヤ病(ウィリス動脈輪閉塞症)	1,035	3.5%
22	後縦靭帯骨化症	1,007	3.5%
16	脊髄小脳変性症	981	3.4%
26	特発性拡張型(うっ血型)心筋症	736	2.5%
33	特発性大腿骨頭壊死症	659	2.3%
06	再生不良性貧血	646	2.2%
03	重症筋無力症	604	2.1%
10	特発性血小板減少性紫斑病	575	2.0%
01	ベーチェット病	534	1.8%
32	重症急性膵炎	394	1.4%
07	サルコイドーシス	389	1.3%
19	悪性関節リウマチ	388	1.3%
36	特発性間質性肺炎	352	1.2%
34	混合性結合組織病	343	1.2%
11	結節性動脈周囲炎	339	1.2%
31	原発性胆汁性肝硬変	311	1.1%
13	大動脈炎症候群	224	0.8%
21	アミロイドーシス	209	0.7%
40	神経線維腫症 I 型/神経線維腫症II型	209	0.7%
18	難治性肝炎のうち劇症肝炎	182	0.6%
39	原発性肺高血圧症	179	0.6%
14	ピュルガー病(パージャー病)	171	0.6%
38	プリオン病	156	0.5%
35	原発性免疫不全症候群	154	0.5%
23	ハンチントン病	149	0.5%
44	ライソゾーム病	142	0.5%
25	ウェゲナー肉芽腫症	125	0.4%
15	天疱瘡	124	0.4%
30	広範脊柱管狭窄症	113	0.4%
41	亜急性硬化性全脳炎	55	0.2%
43	特発性慢性肺血栓塞栓症(肺高血圧型)	52	0.2%
37	網膜色素変性症	44	0.2%
45	副腎白質ジストロフィー	42	0.1%
42	バット・キアリ(Budd-Chiari)症候群	31	0.1%
29	膿疱性乾癬	25	0.1%
05	スモン	7	0.0%
28	表皮水疱症(接合部型及び栄養障害型)	5	0.0%

29,160 100.0%

疾患番号	疾患名	国保(1ヶ月)	
		レセプト件数	構成比
20	パーキンソン病関連疾患	9,428	43.8%
08	筋萎縮性側索硬化症	1,704	7.9%
27	多系統萎縮症	1,591	7.4%
16	脊髄小脳変性症	1,191	5.5%
22	後縦靭帯骨化症	828	3.8%
09	強皮症/皮膚筋炎及び多発性筋炎	713	3.3%
04	全身性エリテマトーデス	582	2.7%
02	多発性硬化症	451	2.1%
17	クローン病	403	1.9%
36	特発性間質性肺炎	397	1.8%
12	潰瘍性大腸炎	382	1.8%
26	特発性拡張型(うっ血型)心筋症	316	1.5%
03	重症筋無力症	316	1.5%
19	悪性関節リウマチ	292	1.4%
10	特発性血小板減少性紫斑病	262	1.2%
06	再生不良性貧血	236	1.1%
24	モヤモヤ病(ウィリス動脈輪閉塞症)	234	1.1%
11	結節性動脈周囲炎	225	1.0%
01	ベーチェット病	199	0.9%
31	原発性胆汁性肝硬変	191	0.9%
38	プリオン病	165	0.8%
23	ハンチントン病	154	0.7%
33	特発性大腿骨頭壊死症	132	0.6%
07	サルコイドーシス	128	0.6%
30	広範脊柱管狭窄症	127	0.6%
14	ピュルガー病(パージャー病)	90	0.4%
05	スモン	90	0.4%
34	混合性結合組織病	83	0.4%
32	重症急性膵炎	81	0.4%
21	アミロイドーシス	63	0.3%
37	網膜色素変性症	62	0.3%
13	大動脈炎症候群	61	0.3%
25	ウェゲナー肉芽腫症	53	0.2%
40	神経線維腫症 I 型/神経線維腫症II型	53	0.2%
15	天疱瘡	49	0.2%
18	難治性肝炎のうち劇症肝炎	37	0.2%
39	原発性肺高血圧症	35	0.2%
44	ライソゾーム病	30	0.1%
43	特発性慢性肺血栓塞栓症(肺高血圧)	28	0.1%
45	副腎白質ジストロフィー	24	0.1%
35	原発性免疫不全症候群	18	0.1%
29	膿疱性乾癬	14	0.1%
41	亜急性硬化性全脳炎	8	0.0%
42	バット・キアリ(Budd-Chiari)症候群	5	0.0%
28	表皮水疱症(接合部型及び栄養障害)	2	0.0%

21,533 100.0%

基金と国保 外来レセプト件数構成比の比較

(データの月数が異なるので、正確な比較ではない。)

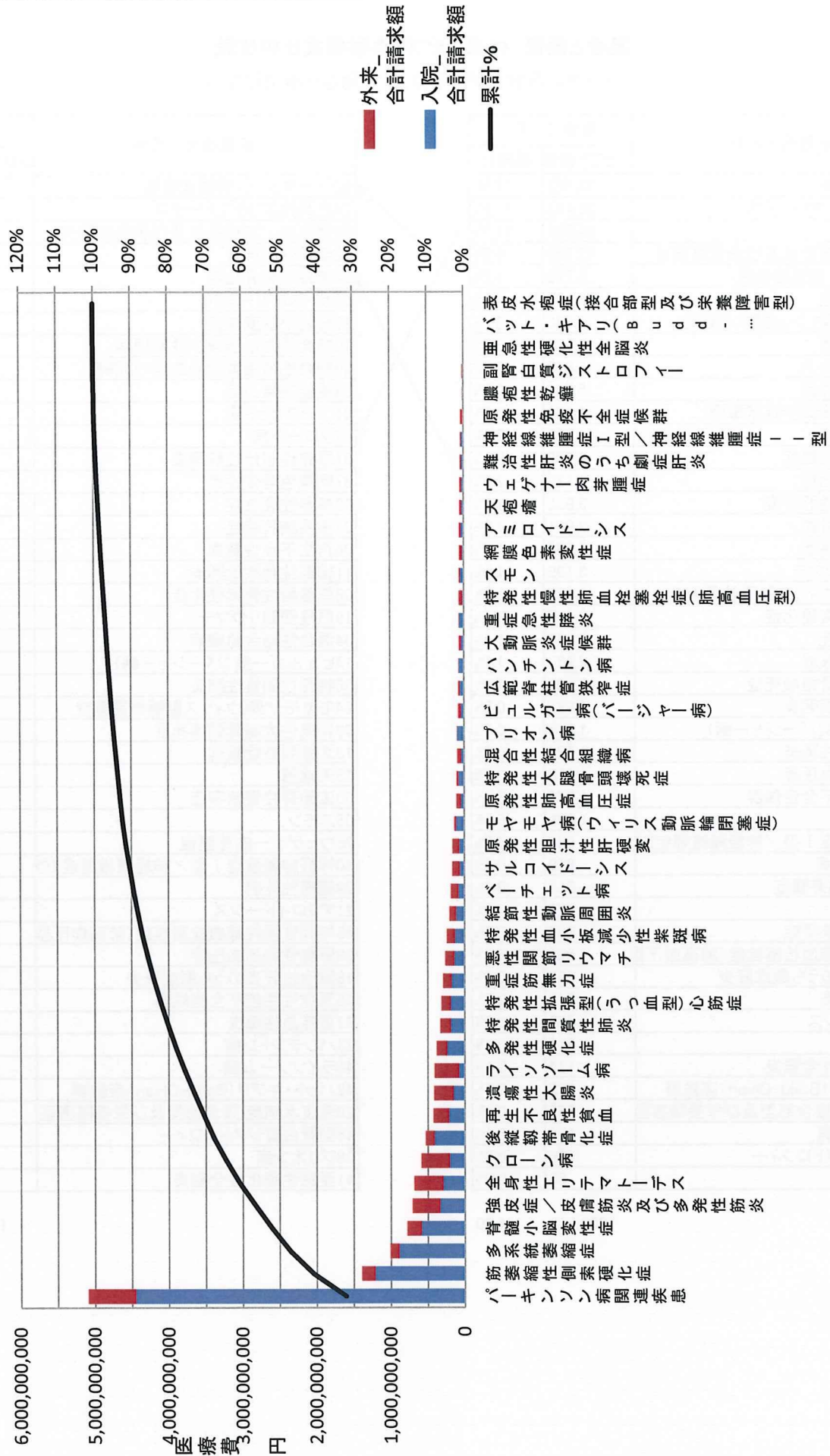
疾患番号と名称	基金(3ヶ月)	
	レセプト件数	構成比
12潰瘍性大腸炎	33,483	15.9%
04全身性エリテマトーデス	32,443	15.5%
17クローン病	24,506	11.7%
09強皮症／皮膚筋炎及び多発性筋炎	13,786	6.6%
20パーキンソン病関連疾患	8,713	4.2%
02多発性硬化症	8,385	4.0%
26特発性拡張型(うっ血型)心筋症	7,336	3.5%
01ベーチェット病	7,120	3.4%
07サルコイドーシス	5,670	2.7%
16脊髄小脳変性症	5,588	2.7%
10特発性血小板減少性紫斑病	4,983	2.4%
03重症筋無力症	4,982	2.4%
34混合性結合組織病	4,382	2.1%
22後縦靭帯骨化症	4,129	2.0%
31原発性胆汁性肝硬変	3,985	1.9%
06再生不良性貧血	3,901	1.9%
37網膜色素変性症	3,831	1.8%
19悪性関節リウマチ	3,199	1.5%
24モヤモヤ病(ウイルス動脈輪閉塞症)	3,156	1.5%
08筋萎縮性側索硬化症	2,992	1.4%
27多系統萎縮症	2,845	1.4%
13大動脈炎症候群	2,232	1.1%
33特発性大腿骨頭壊死症	2,003	1.0%
11結節性動脈周囲炎	1,985	0.9%
14ピュルガー病(パージャー病)	1,816	0.9%
36特発性間質性肺炎	1,524	0.7%
39原発性肺高血圧症	1,379	0.7%
35原発性免疫不全症候群	1,360	0.6%
15天疱瘡	1,088	0.5%
40神経線維腫症Ⅰ型／神経線維腫症Ⅱ型	988	0.5%
44ライソゾーム病	850	0.4%
25ウェゲナー肉芽腫症	811	0.4%
29膿疱性乾癬	623	0.3%
30広範脊柱管狭窄症	608	0.3%
43特発性慢性肺血栓栓症(肺高血圧型)	563	0.3%
18難治性肝炎のうち劇症肝炎	560	0.3%
32重症急性膵炎	546	0.3%
21アミロイドーシス	459	0.2%
05スモン	311	0.1%
41亜急性硬化性全脳炎	174	0.1%
42バット・キアリ(Budd-Chiari)症候群	172	0.1%
28表皮水疱症(接合部型及び栄養障害型)	165	0.1%
23ハンチントン病	142	0.1%
45副腎白質ジストロフィー	96	0.0%
38プリオン病	55	0.0%

209,925 1.00

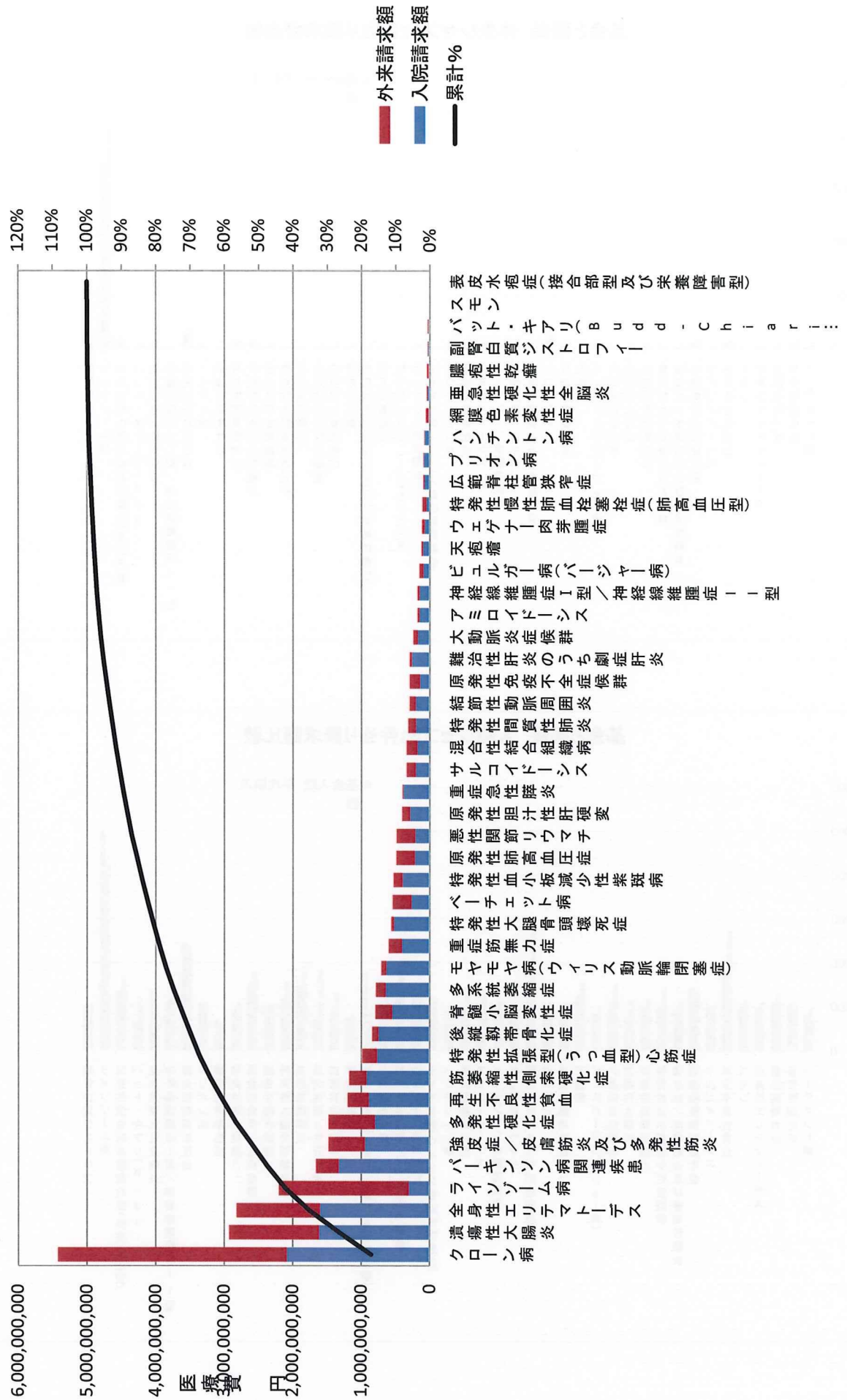
疾患番号と名称	国保(1ヶ月)	
	レセプト件数	構成比
20パーキンソン病関連疾患	35,866	18.6%
04全身性エリテマトーデス	17,905	9.3%
09強皮症／皮膚筋炎及び多発性筋炎	17,295	9.0%
12潰瘍性大腸炎	15,598	8.1%
22後縦靭帯骨化症	8,203	4.3%
07サルコイドーシス	7,826	4.1%
16脊髄小脳変性症	7,393	3.8%
10特発性血小板減少性紫斑病	6,819	3.5%
26特発性拡張型(うっ血型)心筋症	6,781	3.5%
03重症筋無力症	6,209	3.2%
01ベーチェット病	6,143	3.2%
17クローン病	5,470	2.8%
31原発性胆汁性肝硬変	5,108	2.6%
37網膜色素変性症	4,403	2.3%
02多発性硬化症	3,846	2.0%
27多系統萎縮症	3,741	1.9%
06再生不良性貧血	3,514	1.8%
11結節性動脈周囲炎	3,378	1.8%
08筋萎縮性側索硬化症	2,871	1.5%
19悪性関節リウマチ	2,717	1.4%
34混合性結合組織病	2,609	1.4%
14ピュルガー病(パージャー病)	2,306	1.2%
36特発性間質性肺炎	2,243	1.2%
24モヤモヤ病(ウイルス動脈輪閉塞症)	1,921	1.0%
33特発性大腿骨頭壊死症	1,904	1.0%
13大動脈炎症候群	1,858	1.0%
15天疱瘡	1,720	0.9%
30広範脊柱管狭窄症	1,307	0.7%
05スモン	1,041	0.5%
25ウェゲナー肉芽腫症	811	0.4%
40神経線維腫症Ⅰ型／神経線維腫症Ⅱ型	603	0.3%
29膿疱性乾癬	563	0.3%
21アミロイドーシス	525	0.3%
43特発性慢性肺血栓栓症(肺高血圧型)	476	0.2%
39原発性肺高血圧症	433	0.2%
18難治性肝炎のうち劇症肝炎	379	0.2%
35原発性免疫不全症候群	287	0.1%
32重症急性膵炎	207	0.1%
23ハンチントン病	189	0.1%
44ライソゾーム病	189	0.1%
42バット・キアリ(Budd-Chiari)症候群	76	0.0%
28表皮水疱症(接合部型及び栄養障害型)	73	0.0%
45副腎白質ジストロフィー	39	0.0%
38プリオン病	33	0.0%
41亜急性硬化性全脳炎	19	0.0%

192,897 1.00

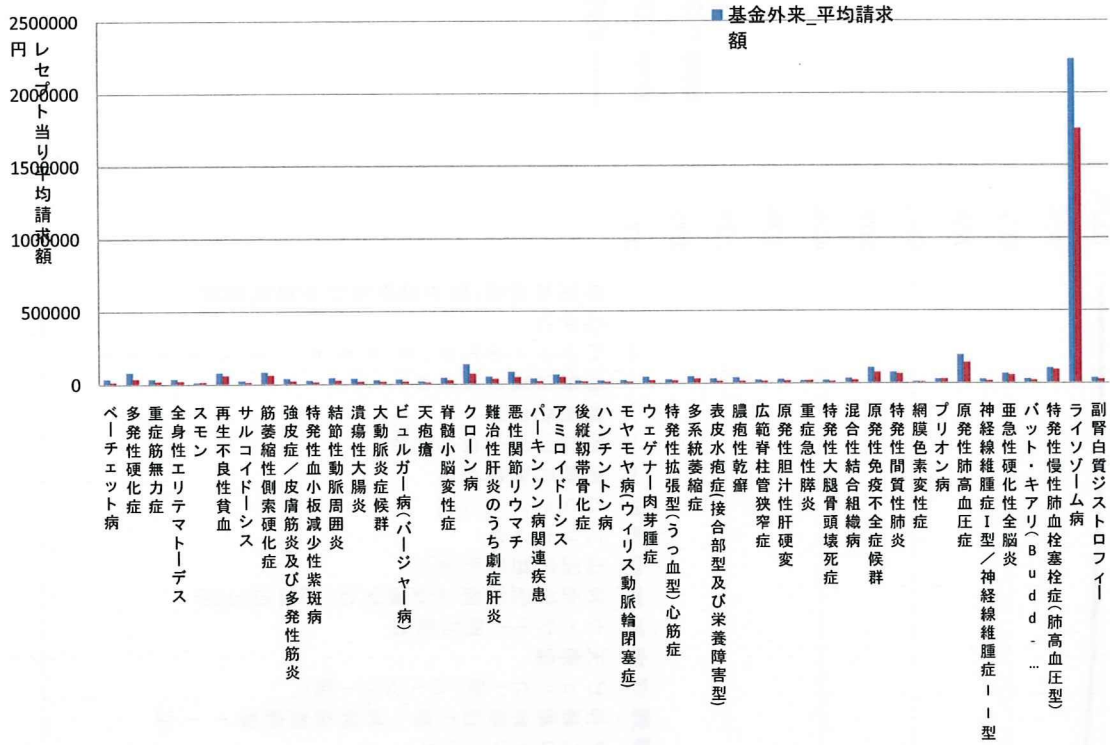
国保入院外来医療費合計と累計パーセント(21年3月審査分)



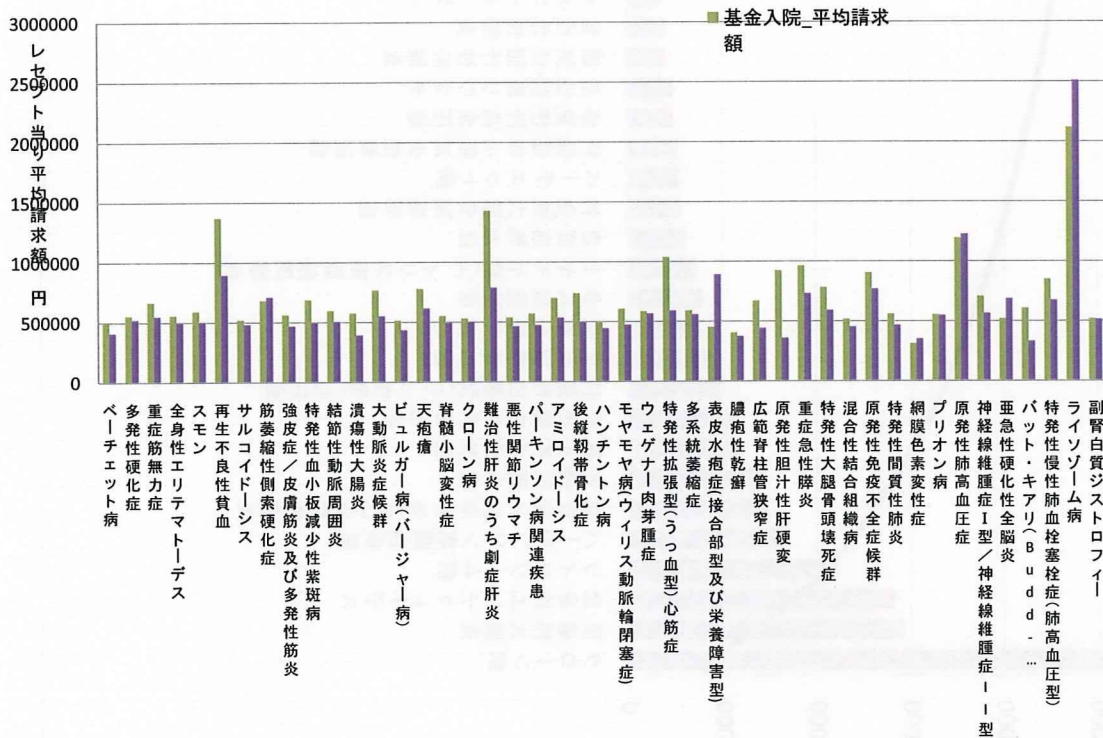
基金入院外来医療費合計と累計パーセント(20年11月～21年1月診療分)



基金と国保 外来レセプト1件当たり請求額比較



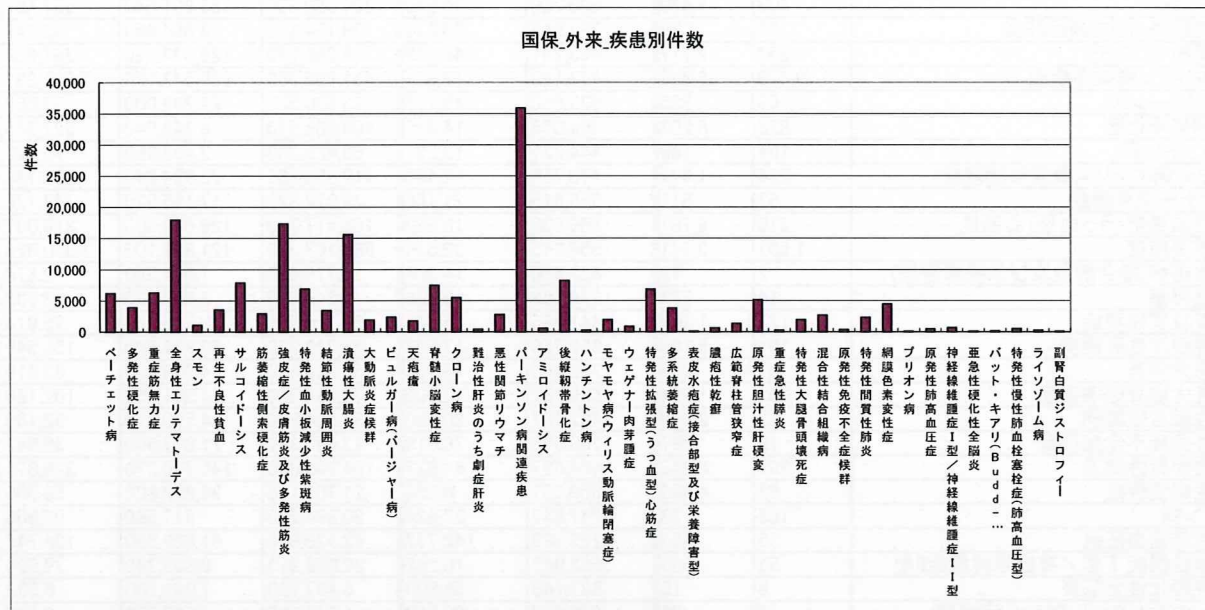
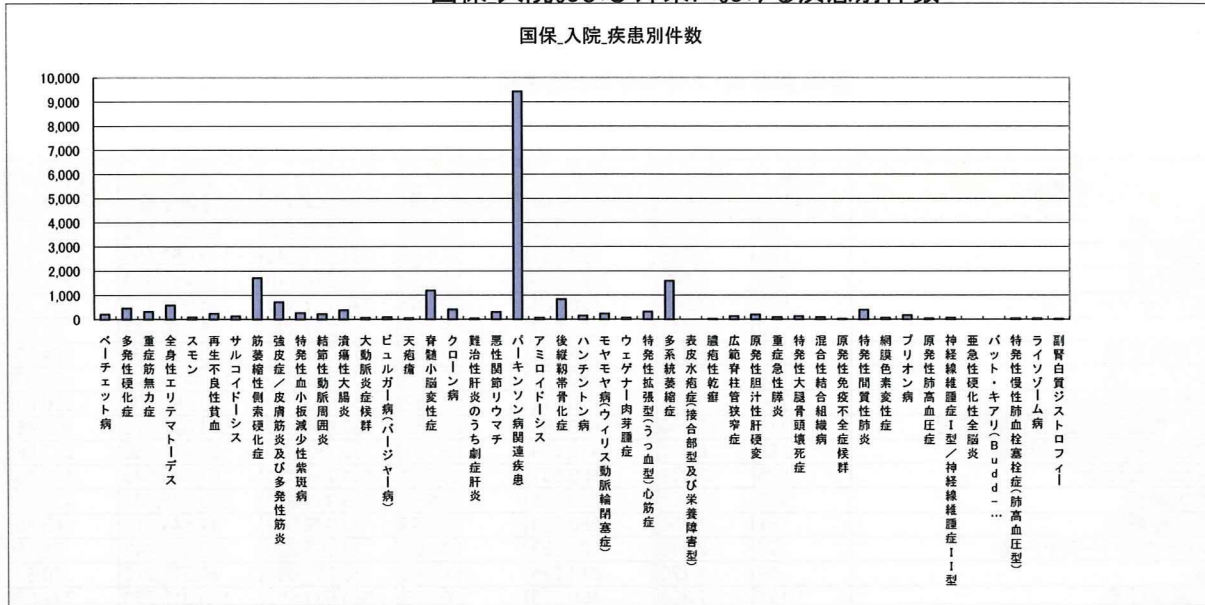
基金と国保 入院レセプト1件当たり請求額比較



国保_疾患別・入外別件数と請求額

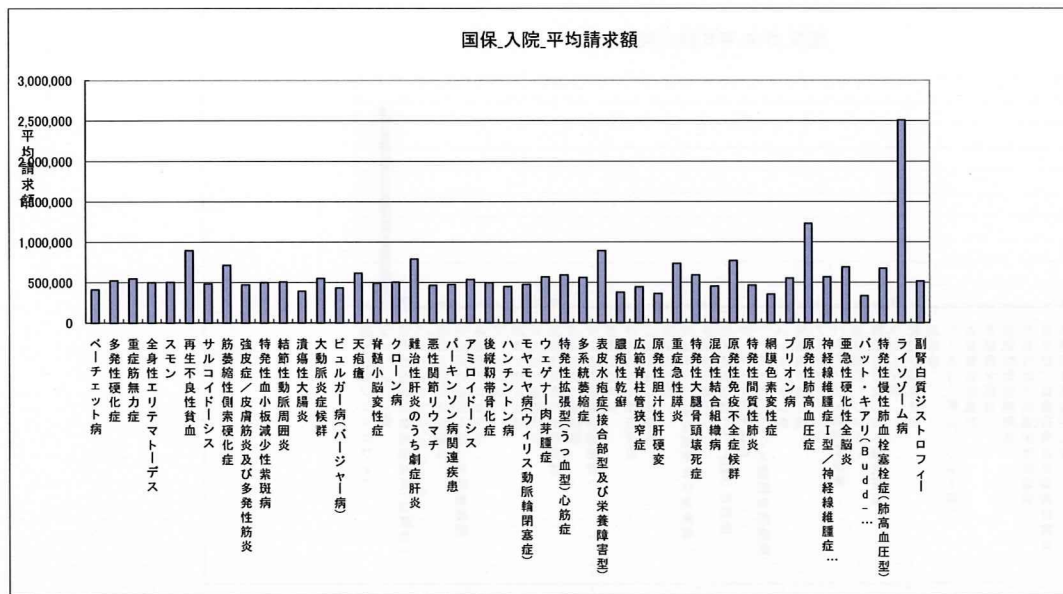
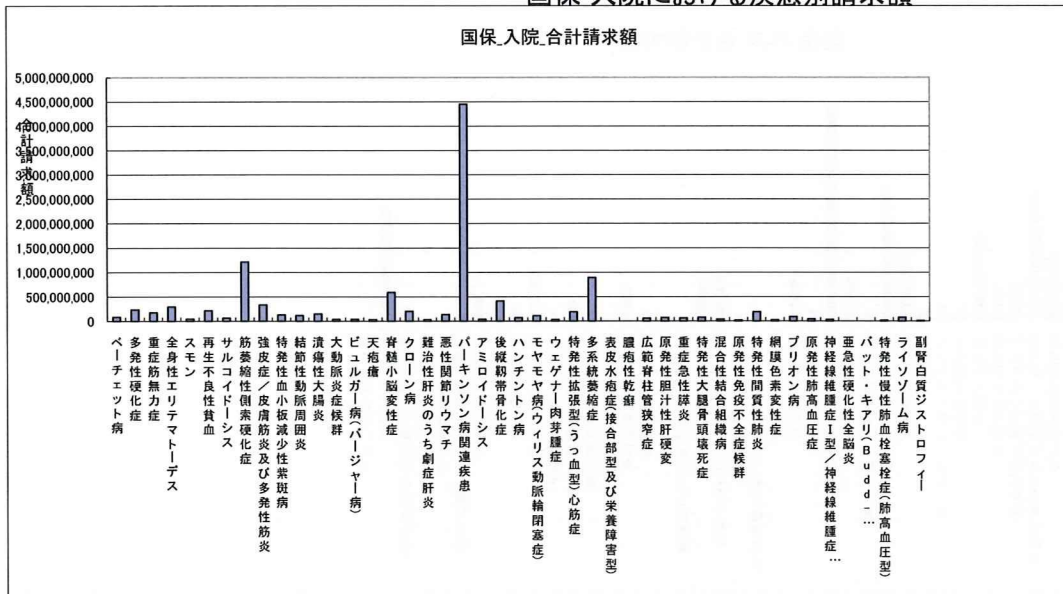
疾患番号	疾患名	入院 件数	外来 件数	入院 平均請求額	外来 平均請求額	入院 合計請求額	外来 合計請求額	入院+外来 合計請求額
01	ペーチェット病	199	6,143	410,432	16,252	81,675,890	99,834,880	181,510,770
02	多発性硬化症	451	3,846	520,882	37,143	234,917,940	142,853,190	377,771,130
03	重症筋無力症	316	6,209	547,076	18,755	172,876,110	116,451,620	289,327,730
04	全身性エリテマトーデス	582	17,905	498,466	22,040	290,107,340	394,628,120	684,735,460
05	スモン	90	1,041	502,637	15,188	45,237,330	15,810,840	61,048,170
06	再生不良性貧血	236	3,514	894,104	60,765	211,008,520	213,529,330	424,537,850
07	サルコイドーシス	128	7,826	480,991	12,965	61,566,830	101,465,810	163,032,640
08	筋萎縮性側索硬化症	1,704	2,871	710,472	62,763	1,210,643,750	180,192,300	1,390,836,050
09	強皮症/皮膚筋炎及び多発性筋炎	713	17,295	468,169	21,663	333,804,160	374,662,710	708,466,870
10	特発性血小板減少性紫斑病	262	6,819	496,804	15,753	130,162,590	107,421,360	237,583,950
11	結節性動脈周囲炎	225	3,378	505,531	25,990	113,744,420	87,793,580	201,538,000
12	潰瘍性大腸炎	382	15,598	390,945	16,998	149,340,820	265,135,580	414,476,400
13	大動脈炎症候群	61	1,858	550,926	16,980	33,606,510	31,549,710	65,156,220
14	ピュルガー病(バージャー病)	90	2,306	432,282	17,067	38,905,360	39,355,440	78,260,800
15	天疱瘡	49	1,720	614,226	11,962	30,097,080	20,575,310	50,672,390
16	脊髄小脳変性症	1,191	7,393	490,875	26,379	584,632,550	195,018,250	779,650,800
17	クローン病	403	5,470	500,200	70,549	201,580,800	385,901,540	587,482,340
18	難治性肝炎のうち劇症肝炎	37	379	787,949	35,871	29,154,130	13,594,950	42,749,080
19	悪性関節リウマチ	292	2,717	463,241	46,499	135,266,290	126,337,020	261,603,310
20	パーキンソン病関連疾患	9,428	35,866	472,178	17,831	4,451,695,360	639,542,180	5,091,237,540
21	アミロイドーシス	63	525	533,660	46,175	33,620,580	24,242,000	57,862,580
22	後縦靭帯骨化症	828	8,203	494,066	14,415	409,086,970	118,248,040	527,335,010
23	ハンチントン病	154	189	444,321	13,227	68,425,380	2,499,980	70,925,360
24	モヤモヤ病(ウィリス動脈輪閉塞症)	234	1,921	473,758	12,454	110,859,360	23,924,240	134,783,600
25	ウェゲナー肉芽腫症	53	811	565,515	21,166	29,972,320	17,165,920	47,138,240
26	特発性拡張型(うっ血型)心筋症	316	6,781	589,930	18,682	186,417,730	126,679,300	313,097,030
27	多系統萎縮症	1,591	3,741	558,245	32,574	888,167,370	121,859,100	1,010,026,470
28	表皮水疱症(接合部型及び栄養障害型)	2	73	889,830	14,994	1,779,660	1,094,560	2,874,220
29	膿疱性乾癬	14	563	374,752	15,429	5,246,530	8,686,730	13,933,260
30	広範脊柱管狭窄症	127	1,307	441,885	15,145	56,119,390	19,795,160	75,914,550
31	原発性胆汁性肝硬変	191	5,108	359,750	17,588	68,712,330	89,837,500	158,549,830
32	重症急性膵炎	81	207	732,465	19,758	59,329,630	4,089,870	63,419,500
33	特発性大腿骨頭壊死症	132	1,904	589,281	12,805	77,785,060	24,381,450	102,166,510
34	混合性結合組織病	83	2,609	452,107	20,920	37,524,870	54,580,370	92,105,240
35	原発性免疫不全症候群	18	287	768,355	76,019	13,830,390	21,817,590	35,647,980
36	特発性間質性肺炎	397	2,243	464,097	64,927	184,246,600	145,630,370	329,876,970
37	網膜色素変性症	62	4,403	350,051	8,359	21,703,190	36,802,800	58,505,990
38	プリオン病	165	33	547,847	27,624	90,394,720	911,580	91,306,300
39	原発性肺高血圧症	35	433	1,226,389	142,777	42,923,630	61,822,530	104,746,160
40	神経線維腫症Ⅰ型/神経線維腫症Ⅱ型	53	603	563,942	16,262	29,888,910	9,805,790	39,694,700
41	亜急性硬化性全脳炎	8	19	687,148	54,800	5,497,180	1,041,200	6,538,380
42	バット・キアリ(Budd-Chiari)症候群	5	76	329,458	20,563	1,647,290	1,562,750	3,210,040
43	特発性慢性肺血栓塞栓症(肺高血圧型)	28	476	672,460	92,812	18,828,890	44,178,710	63,007,600
44	ライソゾーム病	30	189	2,508,070	1,750,468	75,242,110	330,838,410	406,080,520
45	副腎白質ジストロフィー	24	39	512,290	24,727	12,294,950	964,370	13,259,320

国保 入院および外来における疾患別件数




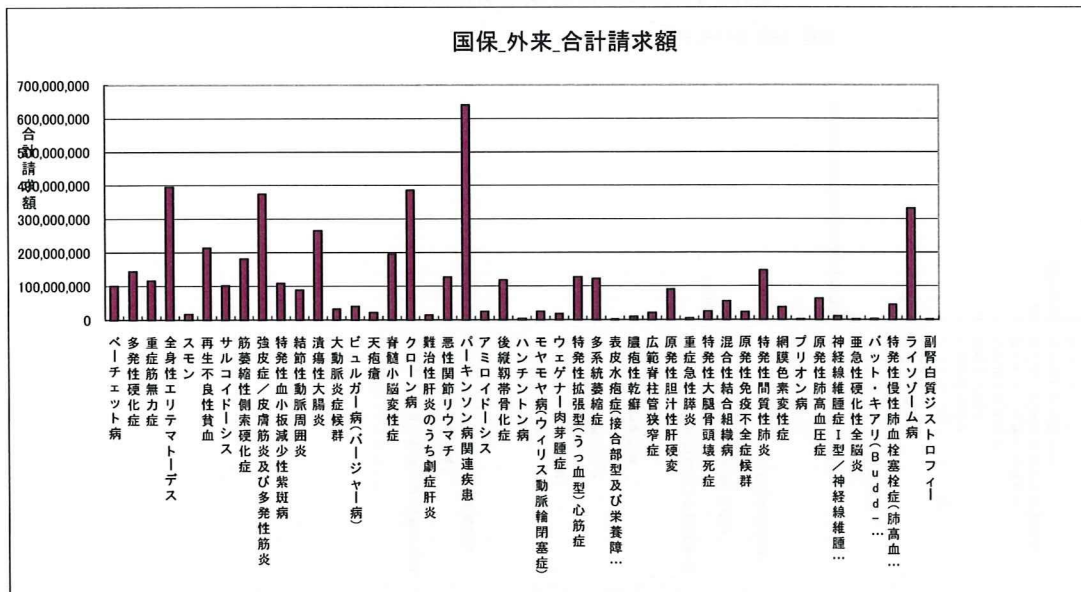
疾患番号	疾患名	入院件数	外来件数	総計
01	パーチエット病	199	6,143	6,342
02	多発性硬化症	451	3,846	4,297
03	重症筋無力症	316	6,209	6,525
04	全身性エリテマトーデス	582	17,905	18,487
05	スモン	90	1,041	1,131
06	再生不良性貧血	236	3,514	3,750
07	サルコイドーシス	128	7,826	7,954
08	筋萎縮性側索硬化症	1,704	2,871	4,575
09	強皮症/皮膚筋炎及び多発性筋炎	713	17,295	18,008
10	特発性血小板減少性紫斑病	262	6,819	7,081
11	結節性動脈周囲炎	225	3,378	3,603
12	潰瘍性大腸炎	382	15,598	15,980
13	大動脈炎症候群	61	1,858	1,919
14	ピュルガー病(パージャー病)	90	2,306	2,396
15	天疱瘡	49	1,720	1,769
16	脊髄小脳変性症	1,191	7,393	8,584
17	クローン病	403	5,470	5,873
18	難治性肝炎のうち劇症肝炎	37	379	416
19	悪性関節リウマチ	292	2,717	3,009
20	パーキンソン病関連疾患	9,428	35,866	45,294
21	アミロイドーシス	63	525	588
22	後縦靭帯骨化症	828	8,203	9,031
23	ハンチントン病	154	189	343
24	モヤモヤ病(ウィリス動脈輪閉塞症)	234	1,921	2,155
25	ウェゲナー肉芽腫症	53	811	864
26	特発性拡張型(うっ血型)心筋症	316	6,781	7,097
27	多系統萎縮症	1,591	3,741	5,332
28	表皮水疱症(接合部型及び栄養障害型)	2	73	75
29	膿瘍性乾癬	14	563	577
30	広範脊柱管狭窄症	127	1,307	1,434
31	原発性胆汁性肝硬変	191	5,108	5,299
32	重症急性膵炎	81	207	288
33	特発性大腿骨頭壊死症	132	1,904	2,036
34	混合性結合組織病	83	2,609	2,692
35	原発性免疫不全症候群	18	287	305
36	特発性間質性肺炎	397	2,243	2,640
37	網膜色素変性症	62	4,403	4,465
38	プリオン病	165	33	198
39	原発性肺高血圧症	35	433	468
40	神経線維腫症I型/神経線維腫症II型	53	603	656
41	亜急性硬化性全脳炎	8	19	27
42	バット・キアリ(Budd-Chiari)症候群	5	76	81
43	特発性慢性肺血栓塞栓症(肺高血圧型)	28	476	504
44	ライソゾーム病	30	189	219
45	副腎白質ジストロフィー	24	39	63

国保 入院における疾患別請求額



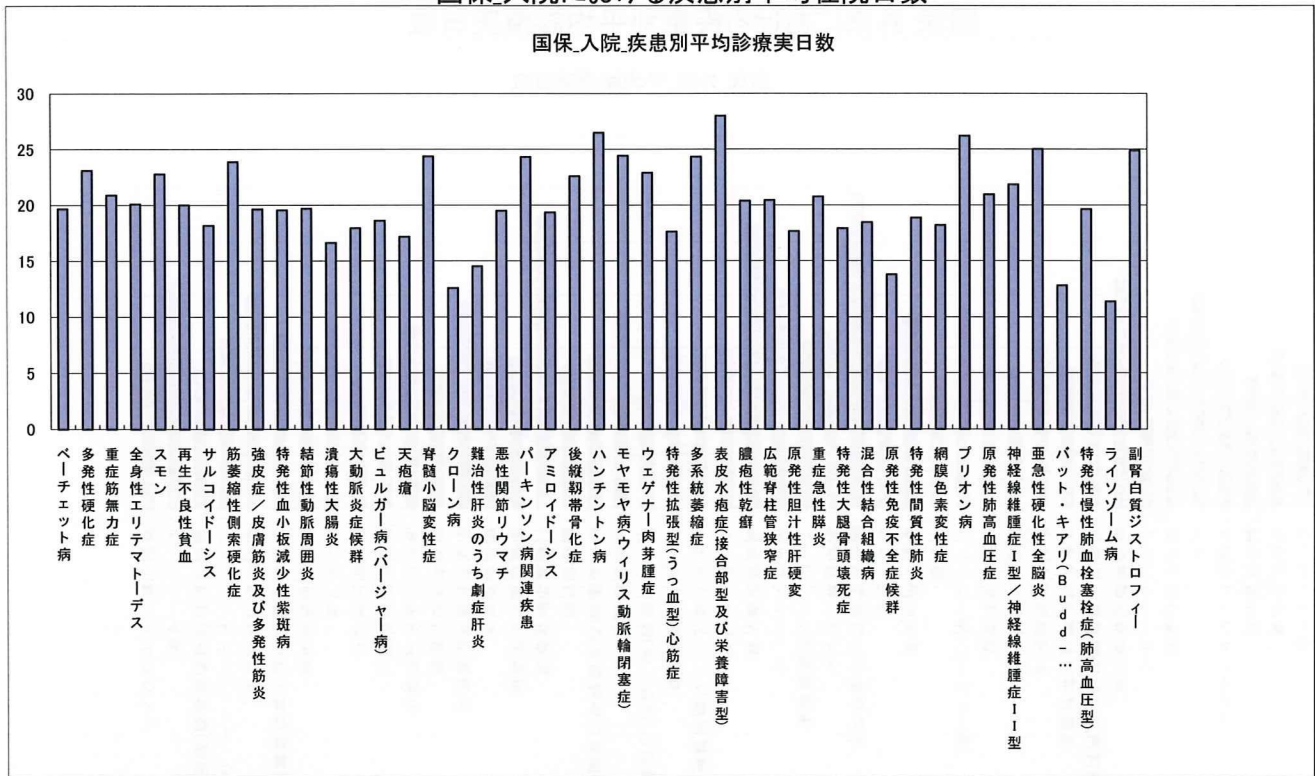
疾患番号	疾患名	件数	請求点数 合計	請求点数 平均
01	ベーチェット病	199	81,675,890	410,431.6
02	多発性硬化症	451	234,917,940	520,882.4
03	重症筋無力症	316	172,876,110	547,076.3
04	全身性エリテマトーデス	582	290,107,340	498,466.2
05	スモン	90	45,237,330	502,637.0
06	再生不良性貧血	236	211,008,520	894,103.9
07	サルコイドーシス	128	61,566,830	480,990.9
08	筋萎縮性側索硬化症	1,704	1,210,643,750	710,471.7
09	強皮症／皮膚筋炎及び多発性筋炎	713	333,804,160	468,168.5
10	特発性血小板減少性紫斑病	282	130,162,590	496,803.8
11	結節性動脈周囲炎	225	113,744,420	505,530.8
12	潰瘍性大腸炎	382	149,340,820	390,944.6
13	大動脈炎症候群	61	33,606,510	550,926.4
14	ビュルガー病(ハージャー病)	90	38,905,360	432,281.8
15	天疱瘡	49	30,097,080	614,226.1
16	脊髄小脳変性症	1,191	584,632,550	490,875.4
17	クローン病	403	201,580,800	500,200.5
18	難治性肝炎のうち劇症肝炎	37	29,154,130	787,949.5
19	悪性関節リウマチ	292	135,266,290	463,240.7
20	パーキンソン病関連疾患	9,428	4,451,695,360	472,178.1
21	アミロイドーシス	63	33,620,580	533,660.0
22	後縦靭帯骨化症	828	409,086,970	494,066.4
23	ハンチントン病	154	68,425,380	444,320.6
24	モヤモヤ病(ウイルス動脈輪閉塞症)	234	110,859,360	473,757.9
25	ウェグナー肉芽腫症	53	29,972,320	565,515.5
26	特発性拡張型(うっ血型)心筋症	316	186,417,730	589,929.5
27	多系統萎縮症	1,591	888,167,370	558,244.7
28	表皮水疱症(接合部型及び栄養障害型)	2	1,779,660	889,830.0
29	腫瘍性乾癬	14	5,246,530	374,752.1
30	広範脊柱管狭窄症	127	56,119,390	441,885.0
31	原発性胆汁性肝硬変	191	68,712,330	359,750.4
32	重症急性膵炎	81	59,329,630	732,464.6
33	特発性大腿骨頭壊死症	132	77,785,060	589,280.8
34	混合性結合組織病	83	37,524,870	452,106.9
35	原発性免疫不全症候群	18	13,830,390	768,355.0
36	特発性間質性肺炎	397	184,246,600	464,097.2
37	網膜色素変性症	62	21,703,190	350,051.5
38	プリオン病	165	90,394,720	547,846.8
39	原発性肺高血圧症	35	42,923,630	1,226,389.4
40	神経線維腫症Ⅰ型／神経線維腫症Ⅱ型	53	29,888,910	563,941.7
41	亜急性硬化性全脳炎	8	5,497,180	687,147.5
42	バット・キアリ(Budd-Chiari)症候群	5	1,647,290	329,458.0
43	特発性慢性肺血栓塞栓症(肺高血圧型)	28	18,828,890	672,460.4
44	ライソゾーム病	30	75,242,110	2,508,070.3
45	副腎白質ジストロフィー	24	12,294,950	512,289.6

国保_外来における疾患別請求額



疾患番号	疾患名	件数	請求額 合計	請求額 平均
01	ベーチェット病	6143	99834880	16,251.8
02	多発性硬化症	3846	142853190	37,143.3
03	重症筋無力症	6209	116451820	18,755.3
04	全身性エリテマトーデス	17905	394628120	22,040.1
05	スモン	1041	15810840	15,188.1
06	再生不良性貧血	3514	213529330	60,765.3
07	サルコイドーシス	7826	101465810	12,965.2
08	筋萎縮性側索硬化症	2871	180192300	62,762.9
09	強皮症/皮膚筋炎及び多発性筋炎	17295	374662710	21,663.1
10	特発性血小板減少性紫斑病	6819	107421360	15,753.2
11	結節性動脈周囲炎	3378	87793580	25,989.8
12	潰瘍性大腸炎	15598	265135580	16,998.0
13	大動脈炎症候群	1858	31549710	16,980.5
14	ビュルガー病(バージャー病)	2306	39355440	17,066.5
15	天疱瘡	1720	20575310	11,962.4
16	脊髄小脳変性症	7393	195018250	26,378.8
17	クローン病	5470	385901540	70,548.7
18	難治性肝炎のうち劇症肝炎	379	13594950	35,870.6
19	悪性関節リウマチ	2717	126337020	46,498.7
20	パーキンソン病関連疾患	35866	639542180	17,831.4
21	アミロイドーシス	525	24242000	46,175.2
22	後縦靭帯骨化症	8203	118248040	14,415.2
23	ハンチントン病	189	2499980	13,227.4
24	モヤモヤ病(ウイルス動脈輪閉塞症)	1921	23924240	12,454.1
25	ウェグナー肉芽腫症	811	17165920	21,166.4
26	特発性拡張型(うっ血型)心筋症	6781	126679300	18,681.5
27	多系統萎縮症	3741	121859100	32,573.9
28	表皮水疱症(接合部型及び栄養障害型)	73	1094560	14,994.0
29	臈疱性乾癬	563	8686730	15,429.4
30	広範骨柱管狭窄症	1307	19795160	15,145.5
31	原発性胆汁性肝硬変	5108	89837500	17,587.6
32	重症急性膵炎	207	4089870	19,757.8
33	特発性大腿骨頭壊死症	1904	24381450	12,805.4
34	混合性結合組織病	2609	54580370	20,920.0
35	原発性免疫不全症候群	287	21817590	76,019.5
36	特発性間質性肺炎	2243	145630370	64,926.6
37	網膜色素変性症	4403	36802800	8,358.6
38	プリオン病	33	911580	27,623.6
39	原発性肺高血圧症	433	61822530	142,777.2
40	神経線維腫症I型/神経線維腫症II型	603	9805790	16,261.7
41	亜急性硬化性全脳炎	19	1041200	54,800.0
42	ハット・キアリ(Budd-Chiari)症候群	76	1562750	20,562.5
43	特発性慢性肺血栓塞栓症(肺高血圧型)	476	44178710	92,812.4
44	ライソゾーム病	189	330838410	1,750,467.8
45	副腎白質ジストロフィー	39	964370	24,727.4

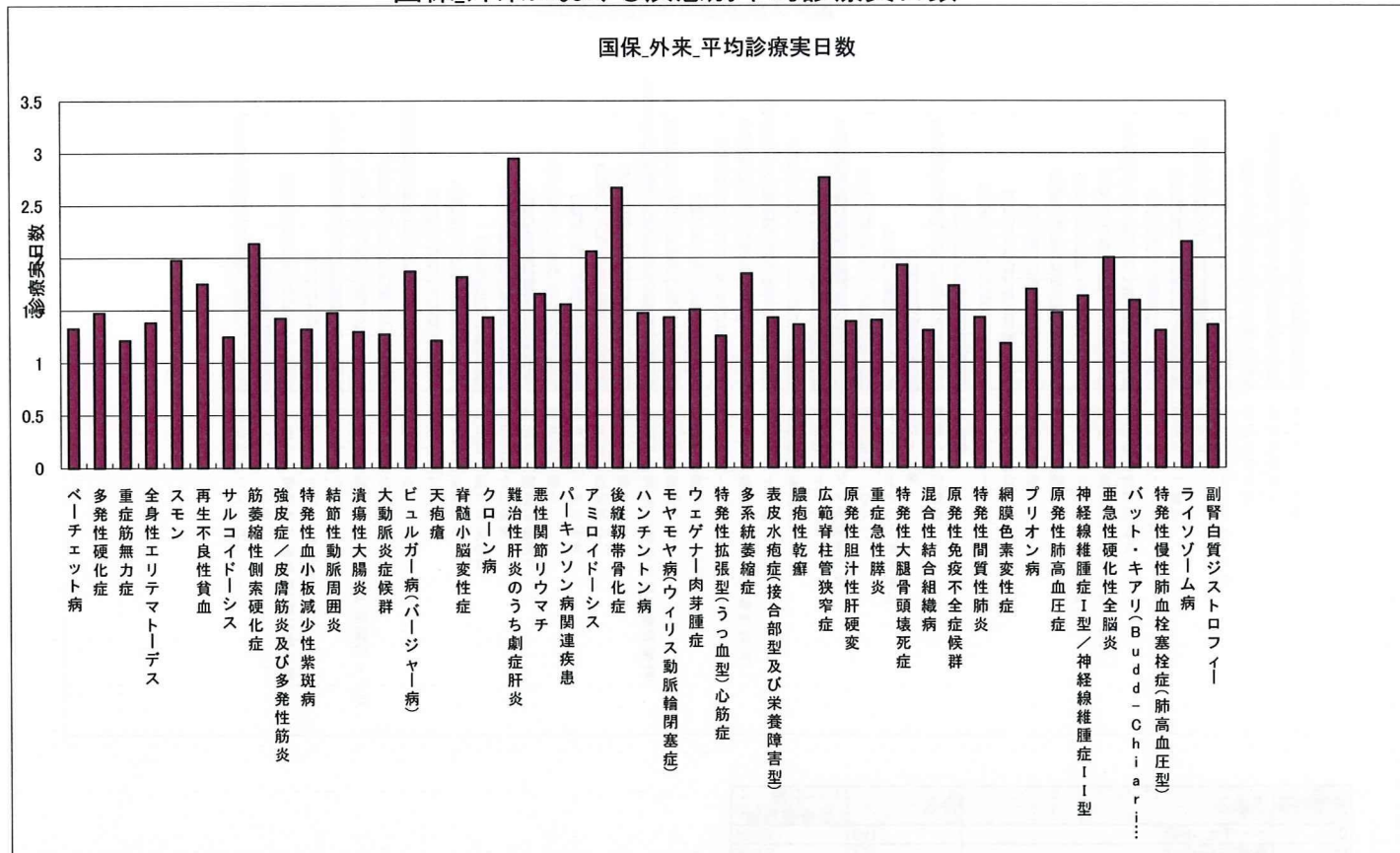
国保入院における疾患別平均在院日数



疾患番号	疾患名	件数	平均 診療実日数
01	ベーチェット病	199	19.66
02	多発性硬化症	451	23.08
03	重症筋無力症	316	20.87
04	全身性エリテマトーデス	582	20.07
05	スモン	90	22.78
06	再生不良性貧血	236	20.00
07	サルコイドーシス	128	18.16
08	筋萎縮性側索硬化症	1,704	23.87
09	強皮症／皮膚筋炎及び多発性筋炎	713	19.62
10	特発性血小板減少性紫斑病	262	19.55
11	結節性動脈周囲炎	225	19.66
12	潰瘍性大腸炎	382	16.61
13	大動脈炎症候群	61	17.93
14	ピュルガー病(パージャー病)	90	18.58
15	天疱瘡	49	17.16
16	脊髄小脳変性症	1,191	24.34
17	クローン病	403	12.56
18	難治性肝炎のうち劇症肝炎	37	14.51
19	悪性関節リウマチ	292	19.48
20	パーキンソン病関連疾患	9,428	24.28
21	アミロイドーシス	63	19.33
22	後縦靭帯骨化症	828	22.58
23	ハンチントン病	154	26.46
24	モヤモヤ病(ウィリス動脈輪閉塞症)	234	24.41
25	ウェゲナー肉芽腫症	53	22.89
26	特発性拡張型(うっ血型)心筋症	316	17.62
27	多系統萎縮症	1,591	24.31
28	表皮水疱症(接合部型及び栄養障害型)	2	28.00
29	膿瘍性乾癬	14	20.36
30	広範脊柱管狭窄症	127	20.43
31	原発性胆汁性肝硬変	191	17.65
32	重症急性膵炎	81	20.73
33	特発性大腿骨頭壊死症	132	17.89
34	混合性結合組織病	83	18.43
35	原発性免疫不全症候群	18	13.78
36	特発性間質性肺炎	397	18.85
37	網膜色素変性症	62	18.19
38	プリオン病	165	26.18
39	原発性肺高血圧症	35	20.94
40	神経線維腫症Ⅰ型／神経線維腫症Ⅱ型	53	21.83
41	亜急性硬化性全脳炎	8	25.00
42	バット・キアリ(Budd-Chiari)症候群	5	12.80
43	特発性慢性肺血栓塞栓症(肺高血圧型)	28	19.61
44	ライソゾーム病	30	11.37
45	副腎白質ジストロフィー	24	24.88

※平均診療実日数＝診療実日数の合計／件数

国保_外来における疾患別平均診療実日数



疾患番号	疾患名	件数	平均診療実日数
01	ベーチェット病	6,143	1.33
02	多発性硬化症	3,846	1.47
03	重症筋無力症	6,209	1.21
04	全身性エリテマトーデス	17,905	1.38
05	スモン	1,041	1.98
06	再生不良性貧血	3,514	1.75
07	サルコイドーシス	7,826	1.24
08	筋萎縮性側索硬化症	2,871	2.13
09	強皮症／皮膚筋炎及び多発性筋炎	17,295	1.42
10	特発性血小板減少性紫斑病	6,819	1.32
11	結節性動脈周囲炎	3,378	1.47
12	潰瘍性大腸炎	15,598	1.29
13	大動脈炎症候群	1,858	1.27
14	ピュルガー病(パージャール病)	2,306	1.87
15	天疱瘡	1,720	1.21
16	脊髄小脳変性症	7,393	1.81
17	クローン病	5,470	1.43
18	難治性肝炎のうち劇症肝炎	379	2.94
19	悪性関節リウマチ	2,717	1.65
20	パーキンソン病関連疾患	35,866	1.55
21	アミロイドーシス	525	2.06
22	後縦靭帯骨化症	8,203	2.67
23	ハンチントン病	189	1.47
24	モヤモヤ病(ウイルス動脈輪閉塞症)	1,921	1.43
25	ウェゲナー肉芽腫症	811	1.50
26	特発性拡張型(うっ血型)心筋症	6,781	1.25
27	多系統萎縮症	3,741	1.85
28	表皮水疱症(接合部型及び栄養障害型)	73	1.42
29	膿疱性乾癬	563	1.36
30	広範脊柱管狭窄症	1,307	2.76
31	原発性胆汁性肝硬変	5,108	1.39
32	重症急性膵炎	207	1.40
33	特発性大腿骨頭壊死症	1,904	1.93
34	混合性結合組織病	2,609	1.31
35	原発性免疫不全症候群	287	1.73
36	特発性間質性肺炎	2,243	1.43
37	網膜色素変性症	4,403	1.18
38	プリオン病	33	1.70
39	原発性肺高血圧症	433	1.48
40	神経線維腫症I型／神経線維腫症II型	603	1.63
41	亜急性硬化性全脳炎	19	2.00
42	バット・キアリ(Budd-Chiari)症候群	76	1.59
43	特発性慢性肺血栓塞栓症(肺高血圧型)	476	1.30
44	ライソゾーム病	189	2.15
45	副腎白質ジストロフィー	39	1.36

※平均診療実日数＝診療実日数／件数

国保_入院における上位4疾患の合計請求額の箱ひげ図

