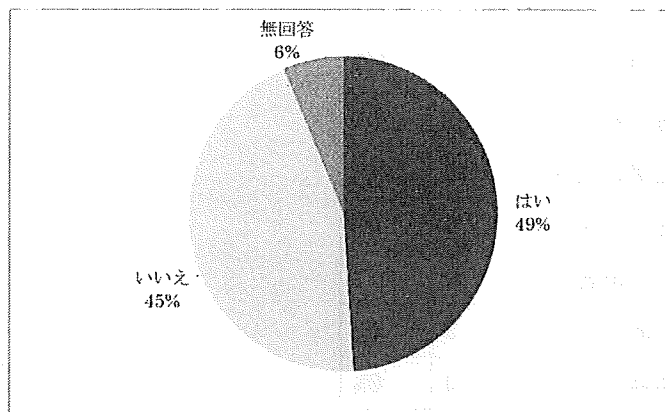


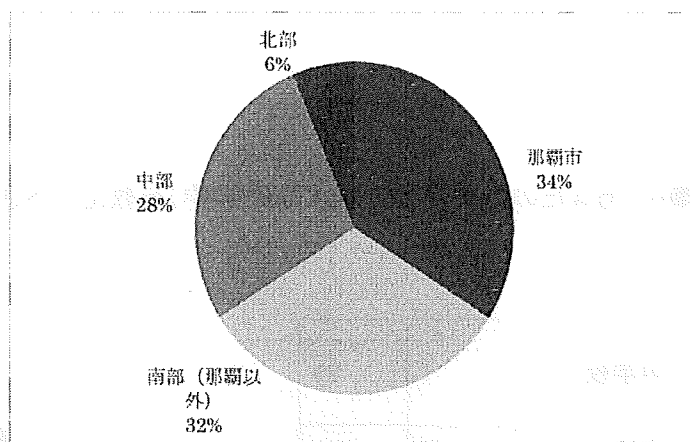
3. あなたは県外で1年以上の居住経験がありますか？

はい	23	49%
いいえ	21	45%
無回答	3	6%



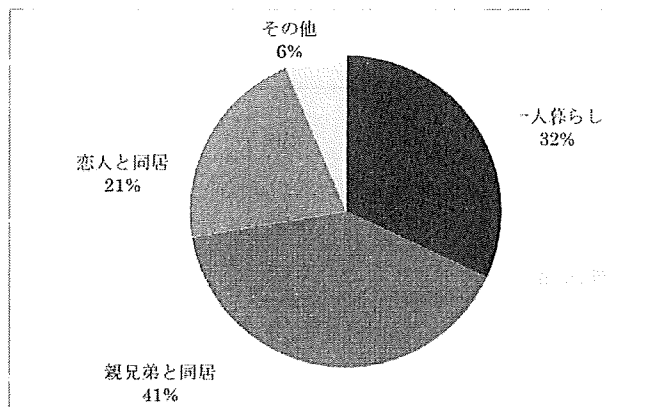
●4. あなたの現在の居住地を教えてください。

那覇市	16	34%
南部(那覇以外)	15	32%
中部	13	28%
北部	3	6%
離島	0	0%
県外	0	0%
無回答	0	0%



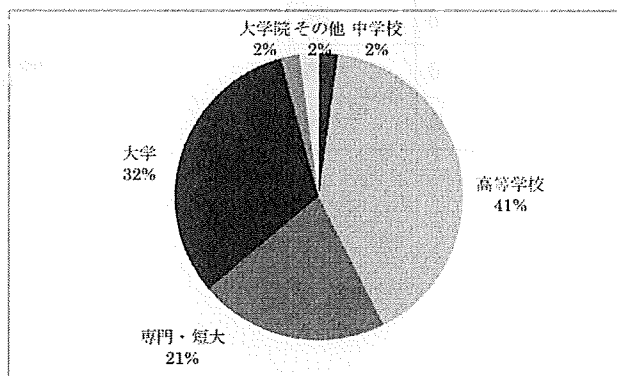
● 5. あなたの居住形態をお答え下さい。

一人暮らし	15	32%
宿舎・寮	0	0%
親兄弟と同居	19	40%
友達と同居	0	0%
恋人と同居	10	21%
その他	3	6%
無回答	0	0%



● 6. あなたの最終学歴(もしくは在学中)を教えてください。

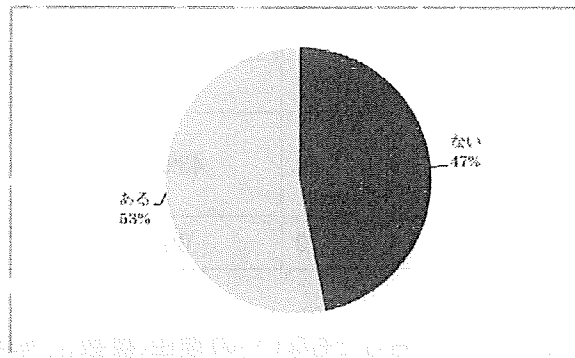
中学校	1	2%
高等学校	19	40%
専門・短大	10	21%
大学	15	32%
大学院	1	2%
その他	1	2%
無回答	0	0%



2.HIV 検査環境について

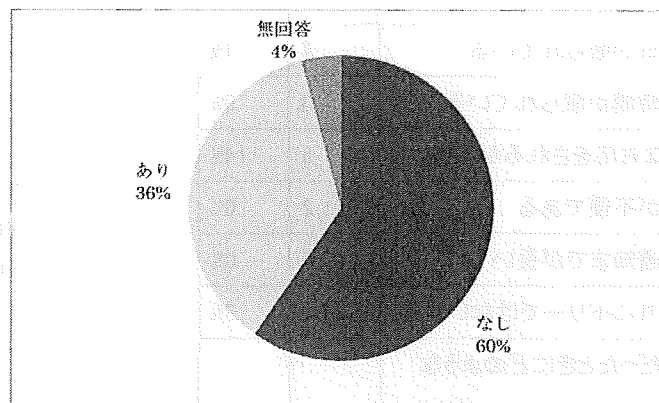
- 7. これまでに HIV(エイズ)検査を受けたことがありますか？

ない	22	47%
ある	25	53%
無回答	0	0%



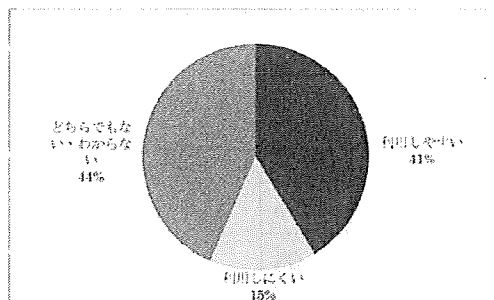
- 8. 過去 1 年間に HIV(エイズ)検査を受けたことがありますか？

なし	28	60%
あり	17	36%
無回答	2	4%




●9. 保健所の HIV(エイズ)検査は利用しやすいですか。

利用しやすい	19	41%
利用しにくい	7	15%
どちらでもない・わからない	20	43%
無回答	0	0%




●「利用しにくい・どちらでもない」の理由(複数回答可)

受けたことがないのでわからない	18	51%
検査日が限られている	4	11%
検査時間が限られている	3	9%
どんな対応をされるか不安	5	14%
場所が不便である	2	6%
結果通知までが長い	0	0%
ゲイフレンドリーではないから	1	3%
陽性だったときにどのようなサポートがあるか分からないから	1	3%
その他	1	3%



● 10. HIV(エイズ)検査場所を選ぶうえで、重要だともうことはどれですか？(いくつでも○)

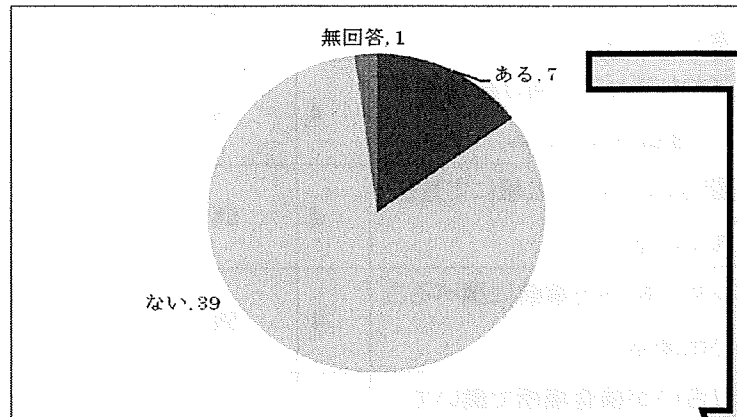
同性愛者が多く受検している	24	28%
友人やバー等で評判をクチクミで聞いている	9	10%
ゲイやレズビアン向け雑誌やネットで宣伝されている	4	5%
新聞やポスター、広報にて宣伝されている	4	5%
インターネットで事前に調べることが出来る	4	5%
知り合いが検査場所で働いていない	7	8%
行きやすい時間帯に検査が行われている	17	20%
検査の場所が利用しやすい場所にある	18	21%



3. 性感染症の既往症について

● 11. これまでに医療機関で、性感染症(性病)にかかっていると診断されたことがありますか。


ある	7	15%
ない	39	83%
無回答	1	2%



● 「ある」と答えた方

12. これまでに診断されたことのある性感染症は、以下のうちのどれですか(いくつでも○)。

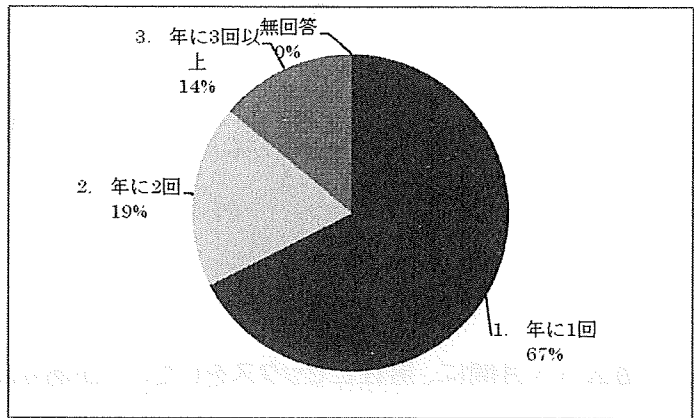
1. 梅毒	1	11%
2. A型肝炎	0	0%
3. 淋病	0	0%
4. アメーバ赤痢	0	0%
5. B型肝炎	0	0%
6. クラミジア	1	11%
7. HIV感染症	3	33%
8. 毛じらみ	4	44%
9. 性器ヘルペス	0	0%
10. その他	0	0%



4.HIV 検査受検意向について

●13. HIV(エイズ)検査は年に何回受検したいと思いますか。

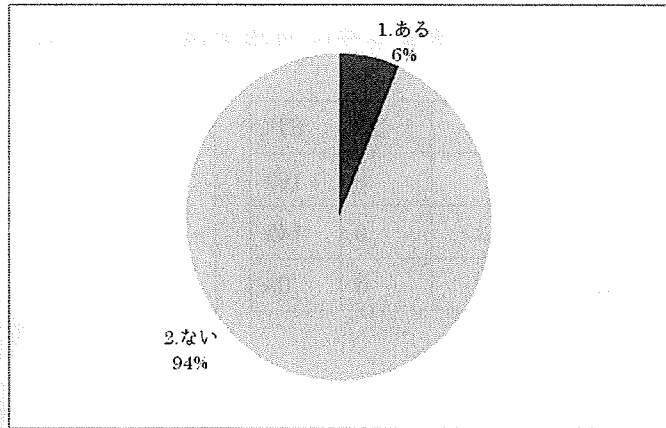
1. 年に1回	29	67%
2. 年に2回	8	19%
3. 年に3回以上	6	14%
無回答	0	0%



5.過去6ヶ月間の性行為について

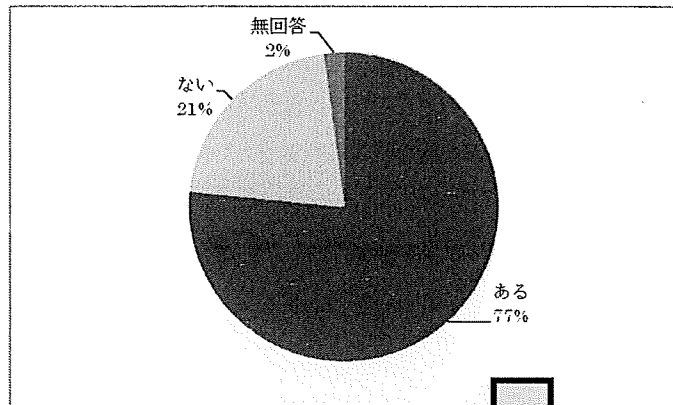
●14. 過去6ヶ月間に、女性とセックスをしたことがありますか？

1.ある	3	6%
2.ない	44	94%
無回答	0	0%



●15.過去6ヶ月間に、男性とセックスをしたことがありますか？

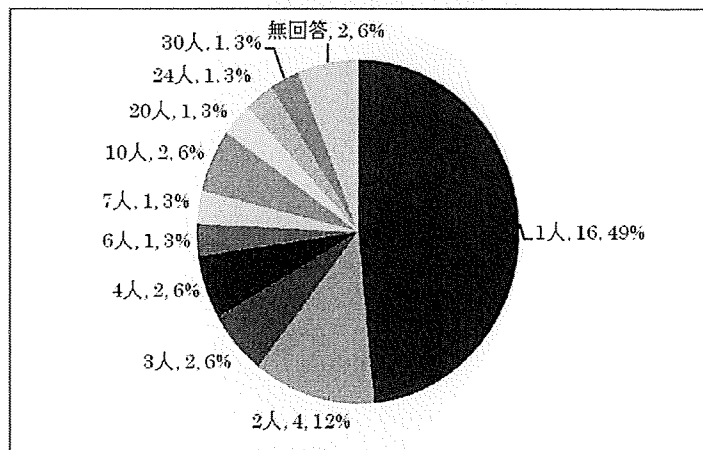
ある	36	77%
ない	10	21%
無回答	1	2%



●「ある」と答えた方

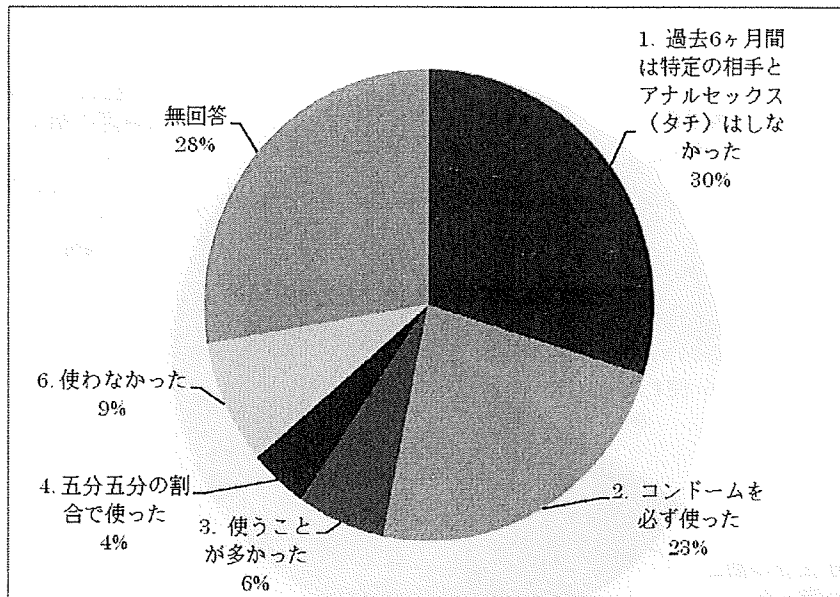
人数を教えてください

1人	16	48%
2人	4	12%
3人	2	6%
4人	2	6%
6人	1	3%
7人	1	3%
10人	2	6%
20人	1	3%
24人	1	3%
30人	1	3%
無回答	2	6%



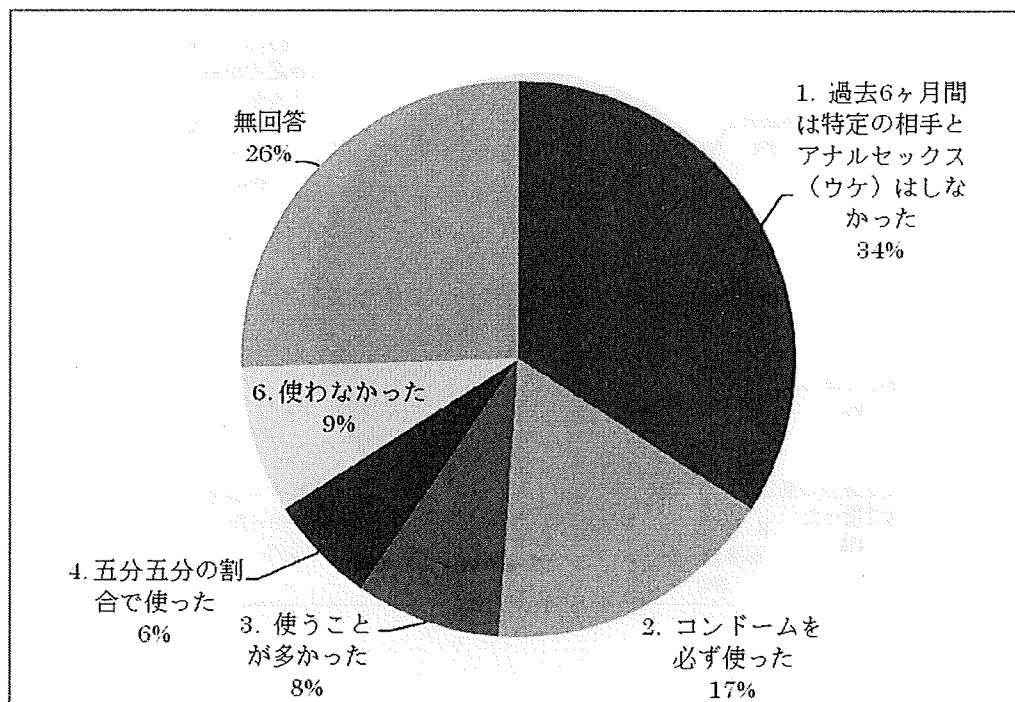
- 16.特定の相手とのセックスについてお聞きします。過去6ヶ月間のアナルセックス(タチ)のときのコンドーム使用状況をお答え下さい。

1. 過去6ヶ月間は特定の相手とアナルセックス(タチ)はしなかった	14	30%
2. コンドームを必ず使った	11	23%
3. 使うことが多かった	3	6%
4. 五分五分の割合で使った	2	4%
5. 使わないことが多かった	0	0%
6. 使わなかった	4	9%
無回答	13	28%



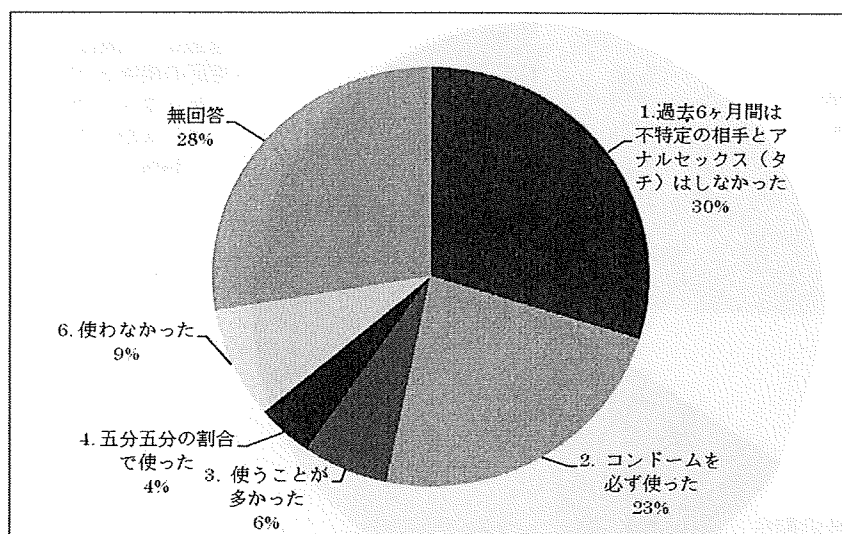
- 17.特定の相手とのセックスについてお聞きします。過去6ヶ月間のアナルセックス(ウケ)のときのコンドーム使用状況をお答え下さい。

1. 過去6ヶ月間は特定の相手とアナルセックス(ウケ)はしなかった	16
2. コンドームを必ず使った	8
3. 使うことが多かった	4
4. 五分五分の割合で使った	3
5. 使わないことが多かった	0
6. 使わなかった	4
無回答	12



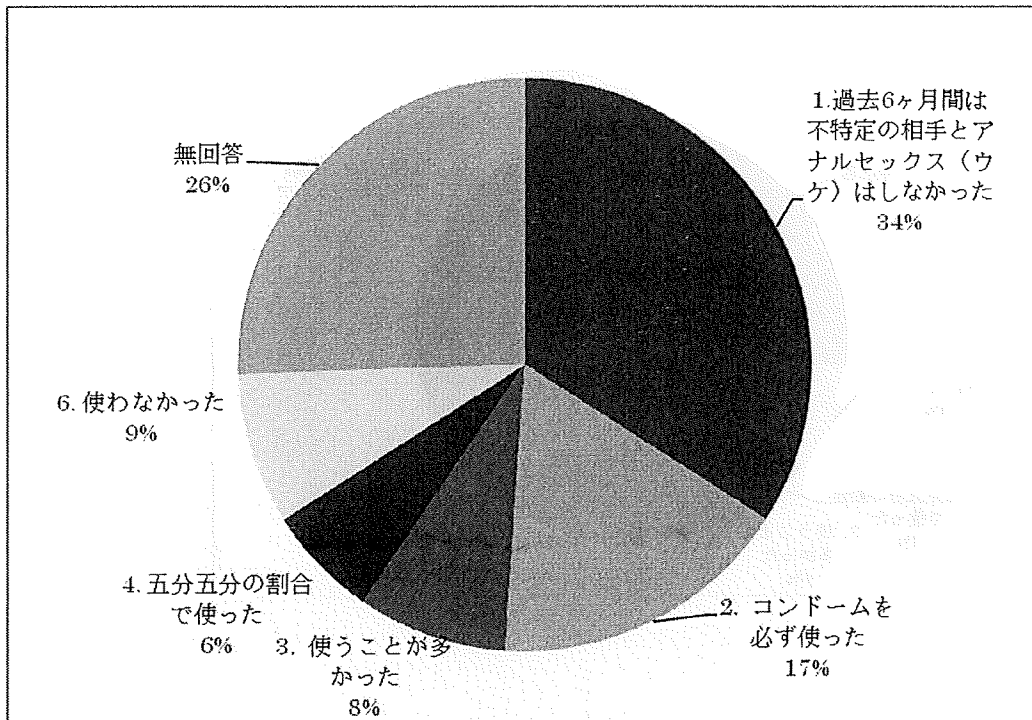
● 18. 不特定の相手とのセックスについてお聞きします。過去6ヶ月間のアナルセックス(タチ)のときのコンドーム使用状況をお答え下さい。

1.過去6ヶ月間は不特定の相手とアナルセックス(タチ)はしなかった	14	30%
2. コンドームを必ず使った	11	23%
3. 使うことが多かった	3	6%
4. 五分五分の割合で使った	2	4%
5. 使わないことが多かった	0	0%
6. 使わなかった	4	9%
無回答	13	28%



- 19.不特定の相手とのセックスについてお聞きします。過去 6 ヶ月間のアナルセックス(ウケ)のときのコンドーム使用状況をお答え下さい。


1.過去6ヶ月間は不特定の相手とアナルセックス(ウケ)はしなかった	16	34%
2. コンドームを必ず使った	8	17%
3. 使うことが多かった	4	9%
4. 五分五分の割合で使った	3	6%
5. 使わないことが多かった	0	0%
6. 使わなかった	4	9%
無回答	12	26%



6.最近の性行為について

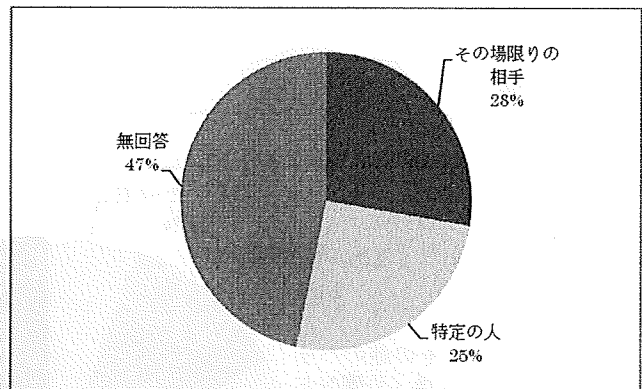
●20. 一番最近したアナルセックス(タチ・ウケどちらでも)についておたずねします。

コンドームは使用した	20	43%
コンドームは使用しなかった	9	19%
無回答	18	38%



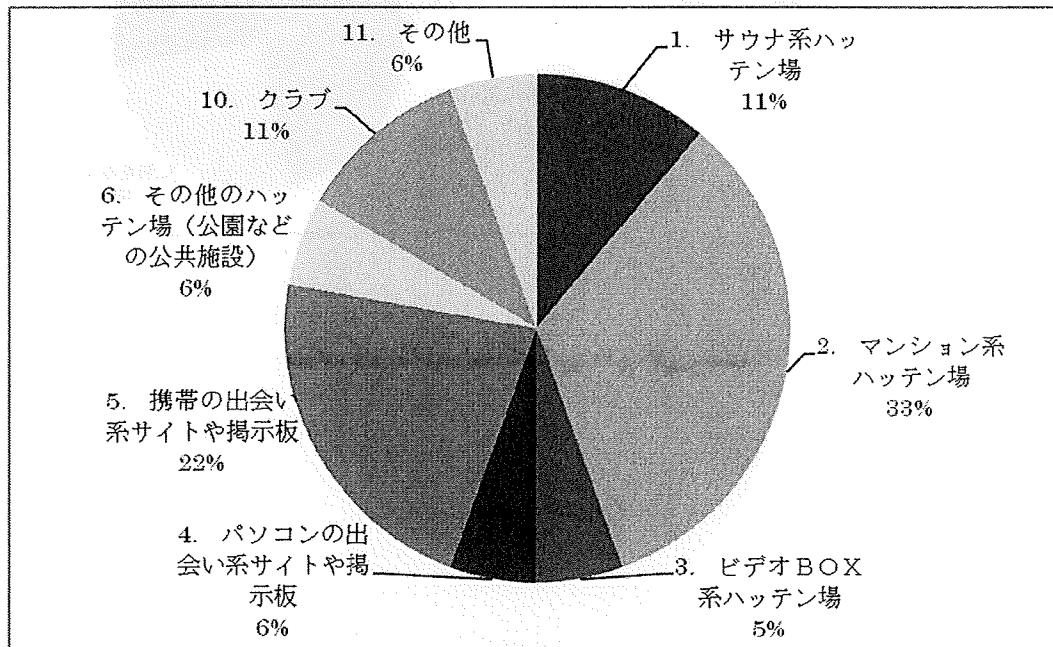
● 相手は?

その場限りの相手	13	28%
特定の人	12	26%
無回答	22	47%



●その場限りの相手とはどこで出会いましたか？

1. サウナ系ハッテン場	2	11%
2. マンション系ハッテン場	6	33%
3. ビデオBOX系ハッテン場	1	6%
4. パソコンの出会い系サイトや掲示板	1	6%
5. 携帯の出会い系サイトや掲示板	4	22%
6. その他のハッテン場(公園などの公共施設)	1	6%
7. ミクシイ(mixi)	0	0%
8. ミクシイ以外の SNS(ソーシャルネットワーキングサイト)	0	0%
9. ゲイバーやレズビアンバー	0	0%
10. クラブ	2	11%
11. その他	1	6%

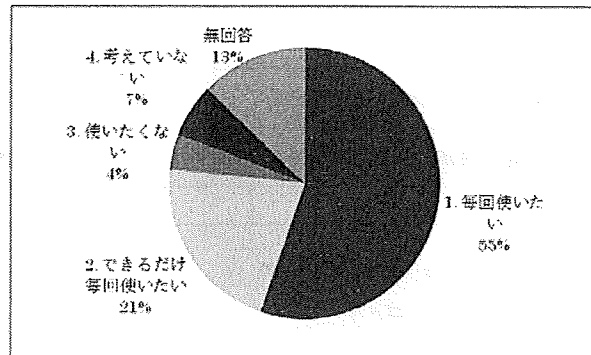


6. これからの性行為におけるコンドーム使用について

● 21. これから先のアナルセックス時のコンドーム使用についてどのようにお考えですか？

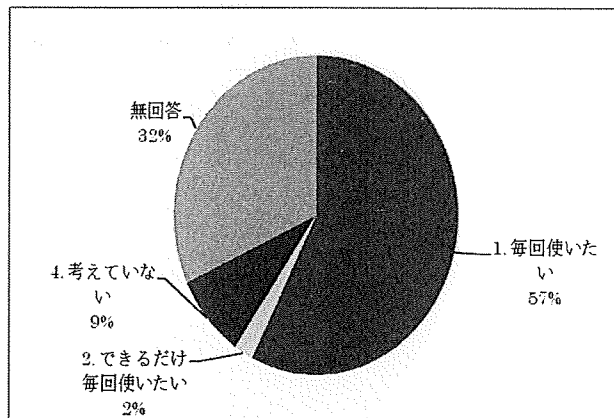
● 特定の相手

1. 毎回使いたい	26	55%
2. できるだけ毎回使いたい	10	21%
3. 使いたくない	2	4%
4. 考えていない	3	6%
無回答	6	13%



● 不特定の相手


1. 毎回使いたい	27	57%
2. できるだけ毎回使いたい	1	2%
3. 使いたくない	0	0%
4. 考えていない	4	9%
無回答	15	32%



6.過去6ヶ月の行動等について


●22.過去6ヶ月間のセックスのとき、使用したものがありますか？(いくつでも○)

1. ない	10	17%
2. コンドーム	22	37%
3. 水溶性ローション(潤滑剤・ゼリー)	23	39%
4. ラッシュ	4	7%
5. 5MEO-DIPT(ゴメオ・フォクシー)	0	0%
6. その他の合法(脱法)ドラッグ	0	0%



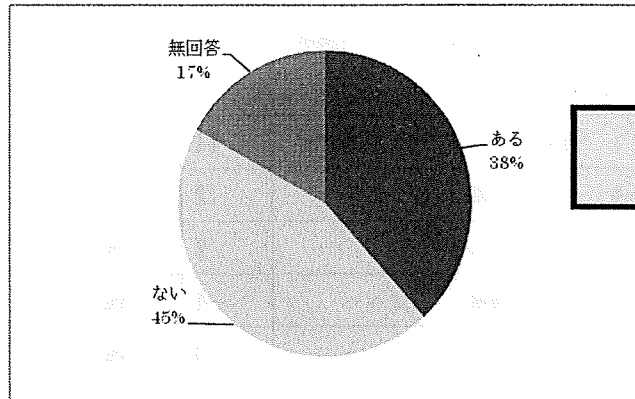
●23.過去6ヶ月間に利用したのがありますか？(いくつでも○)

1. 利用したものはなし	11	16%
2. パソコンの出会い系サイトや掲示板	7	10%
3. 携帯の出会い系サイトや掲示板	14	21%
4. ハッテン公園、ハッテン海岸	2	3%
5. ハッテントイレ	2	3%
6. ハッテン浴場	4	6%
7. ミクシィ(mixi)	3	4%
8. ミクシィ以外のSNS(ソーシャルネットワーキングサイト)	7	10%
9. ゲイバーやレズビアンバー	12	18%
10. クラブ	4	6%
11. ゲイショップ	1	1%
12. その他()	1	1%



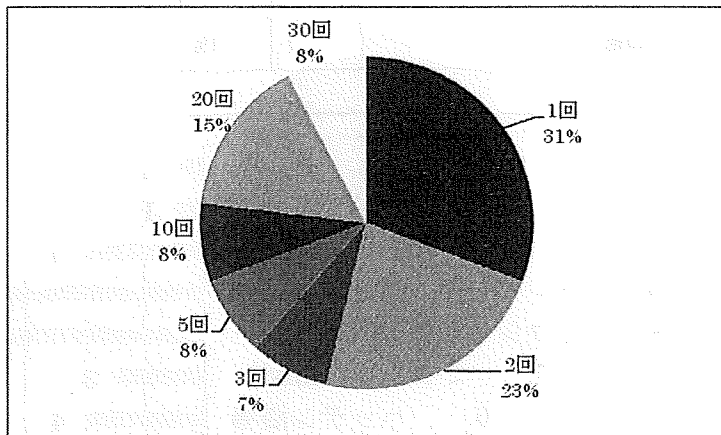
●24. 過去6ヶ月間に屋内系ハッテン場(サウナ系、マンション系、ビデオBOX系)を利用したことがありますか？

ある	18	38%
ない	21	45%
無回答	8	17%



● 25. ある場合 過去6ヶ月間に、何回、屋内系ハッテン場(サウナ系、マンション系、ビデオBOX系)を利用しましたか？

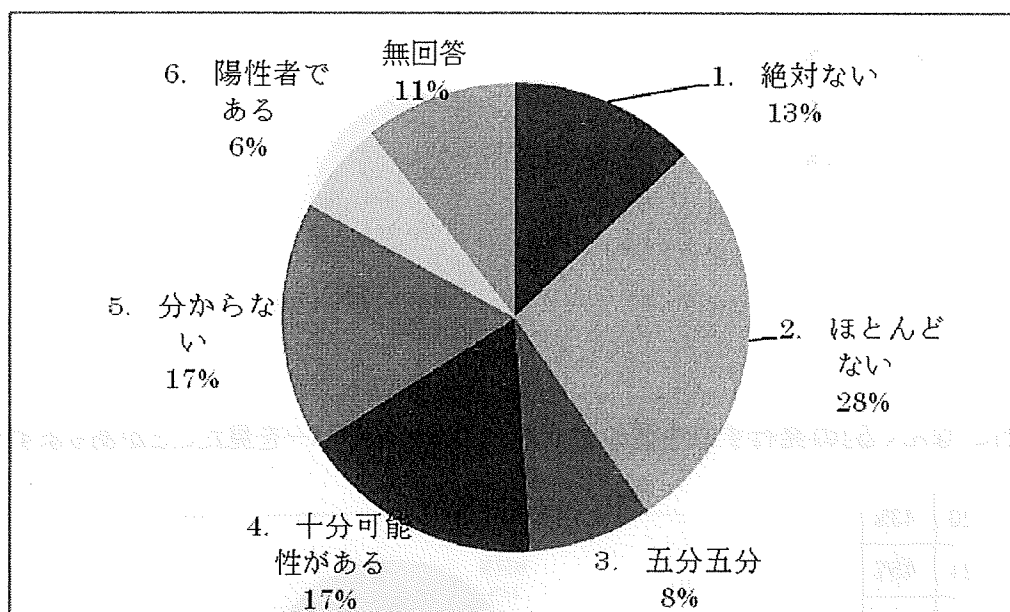
1回	4	31%
2回	3	23%
3回	1	8%
4回	0	0%
5回	1	8%
6回	0	0%
7回	0	0%
8回	0	0%
9回	0	0%
10回	1	8%
20回	2	15%
30回	1	8%



7.HIV 感染可能性意識と身近さについて

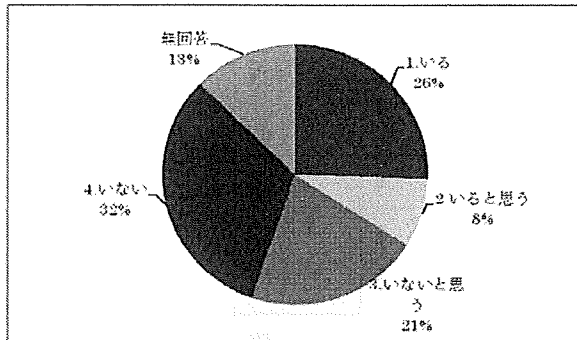
●26. 自分のこれまでの行動を振り返って、あなたは HIV(エイズ)に感染する可能性がどのくらいあったと思いますか？

1. 絶対ない	6	13%
2. ほとんどない	13	28%
3. 五分五分	4	9%
4. 十分可能性がある	8	17%
5. 分からない	8	17%
6. 陽性者である	3	6%
無回答	5	11%



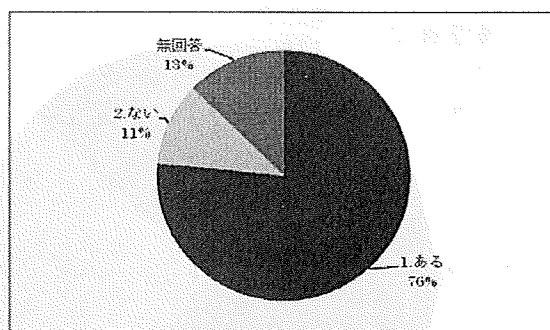
●28.身の回りに HIV に感染した友達、知り合いはいますか？

1.いる	12	26%
2.いると思う	4	9%
3.いないと思う	10	21%
4.いない	15	32%
無回答	6	13%



●29.これまで「なんくる」という団体をきいたことがありましたか。

1.ある	36	77%
2.ない	5	11%
無回答	6	13%



●30.これまでに「なんくる」の発行する沖縄のゲイコミュニティペーパーを見たことがありますか。

1.ある	20	43%
2.ない	21	45%
無回答	6	13%

