

図 18. 第 5 回健診受診者の訪日後年数分布

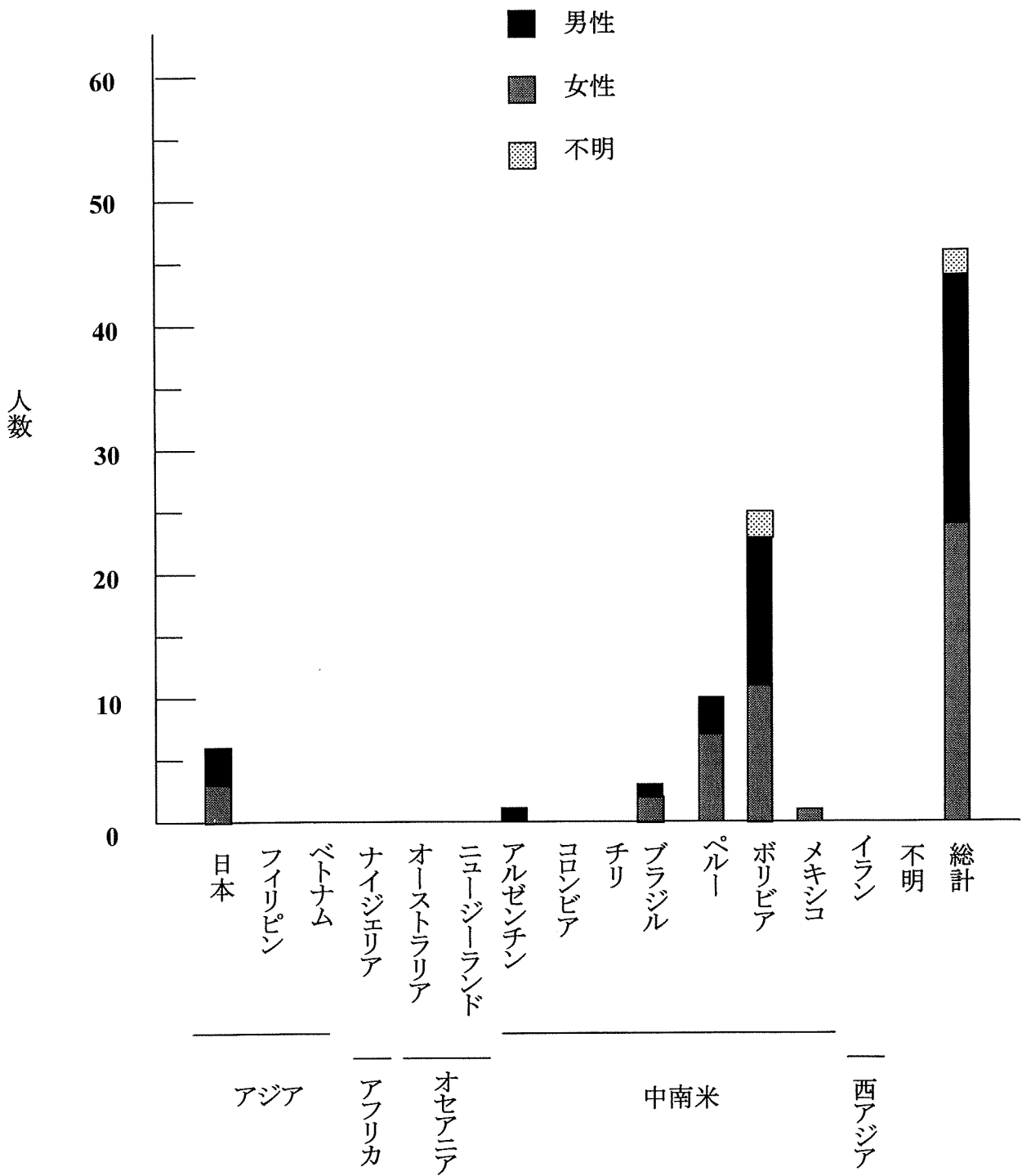


図 19. 第 6 回健診受診者の国籍

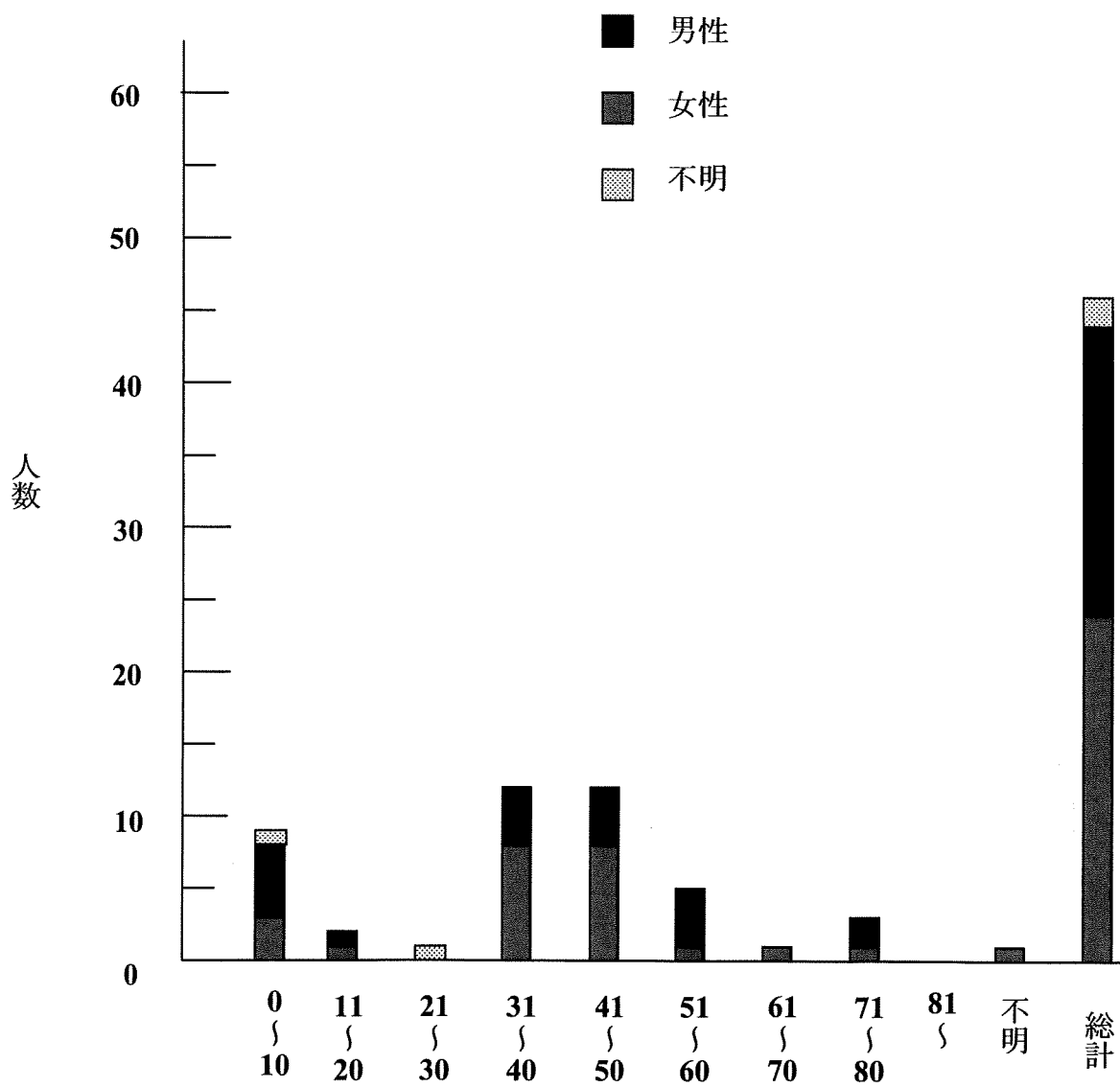


図 20. 第 6 回健診受診者の年齢分布

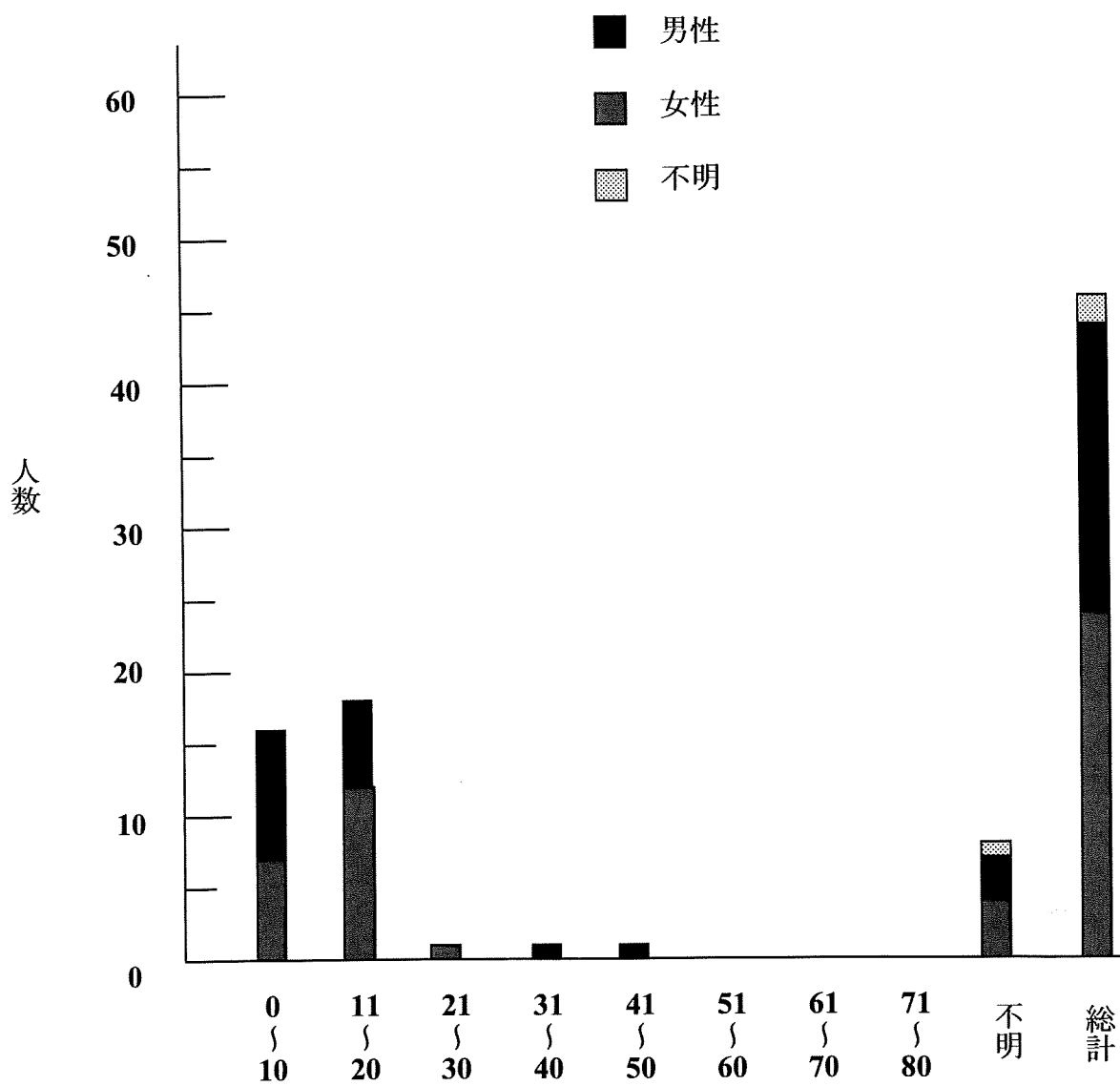


図 21. 第 6 回健診受診者の訪日後年数分布

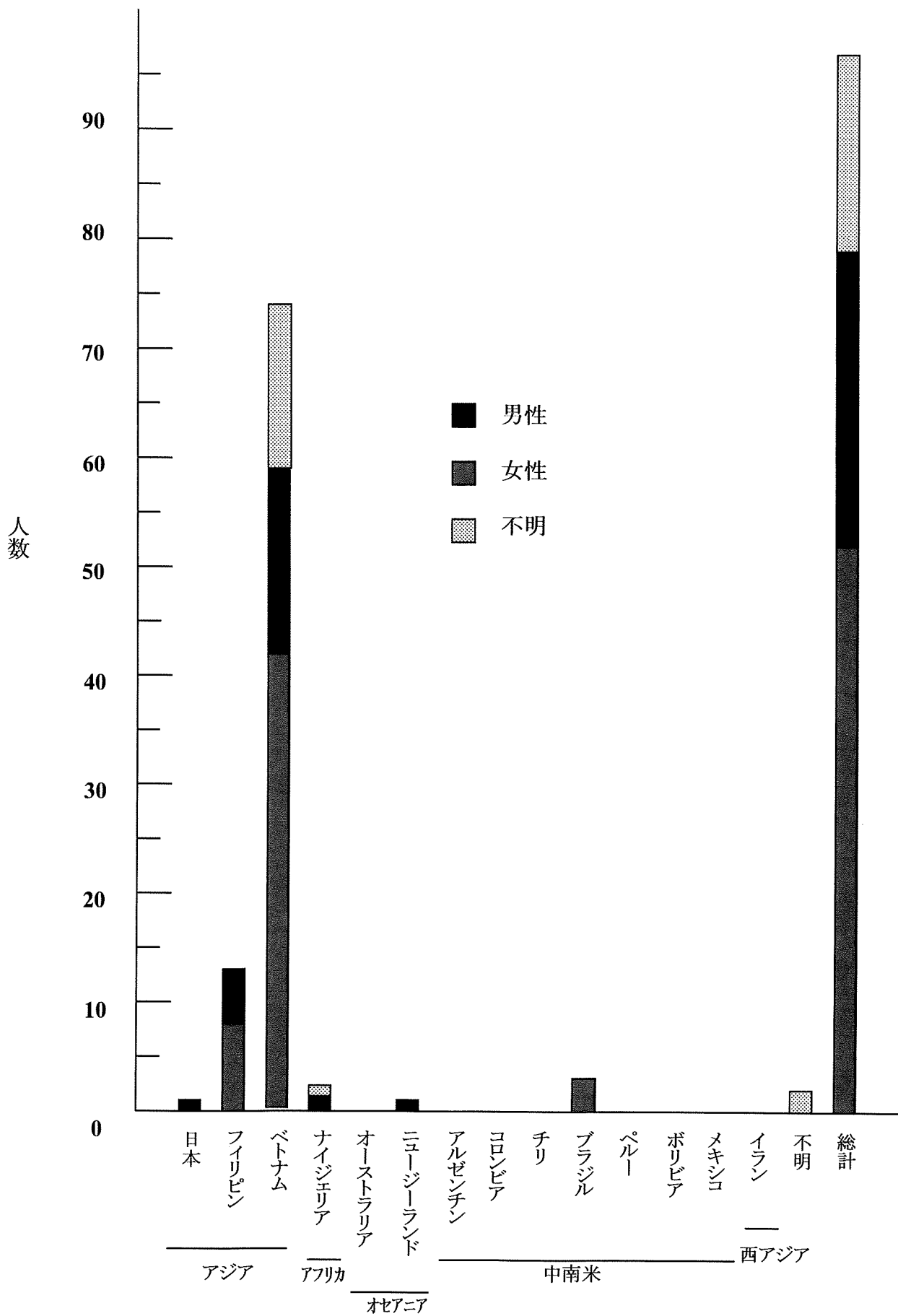


図 22. 第 7 回健診受診者の国籍

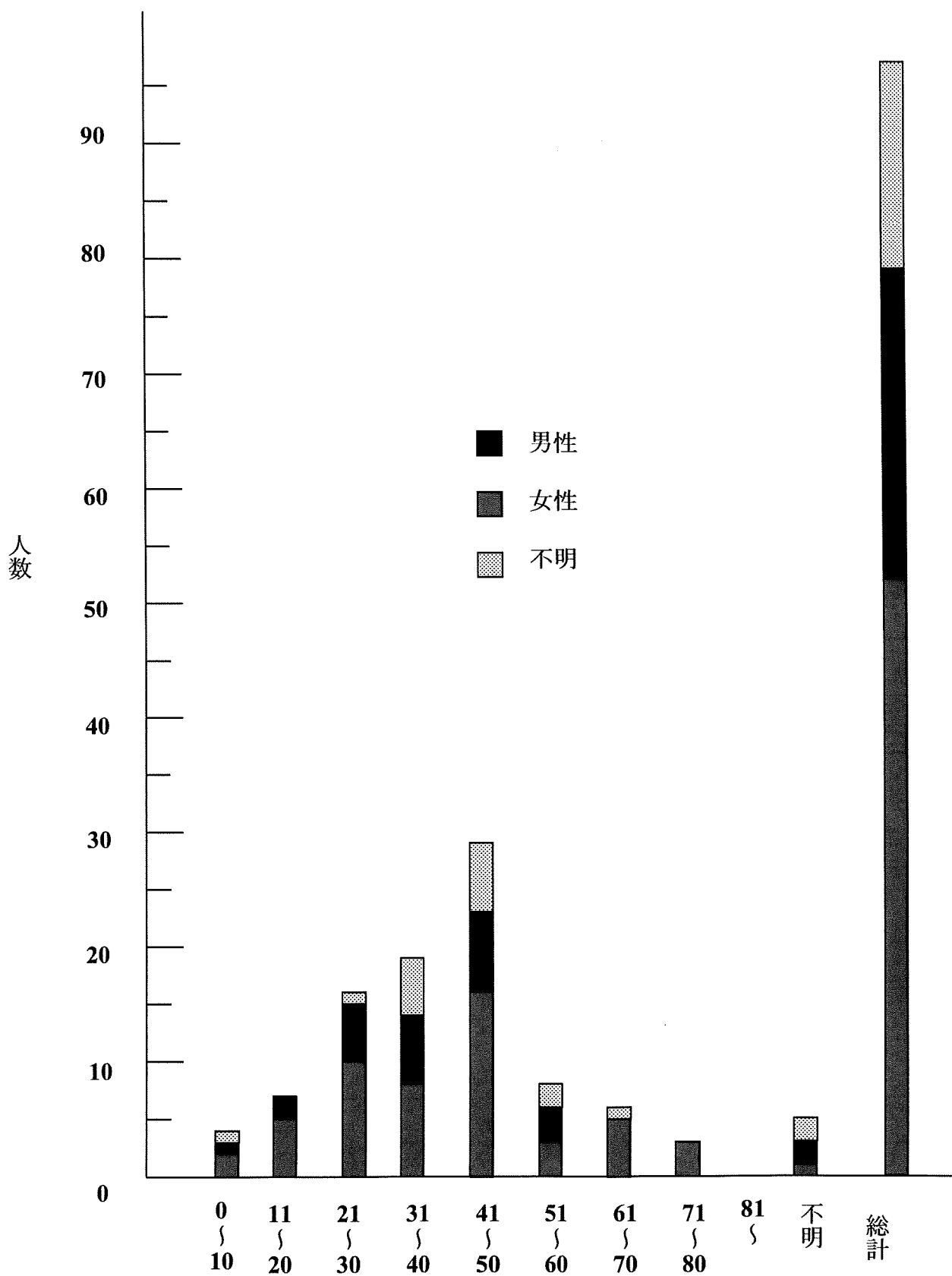


図 23. 第 7 回健診受診者の年齢分布

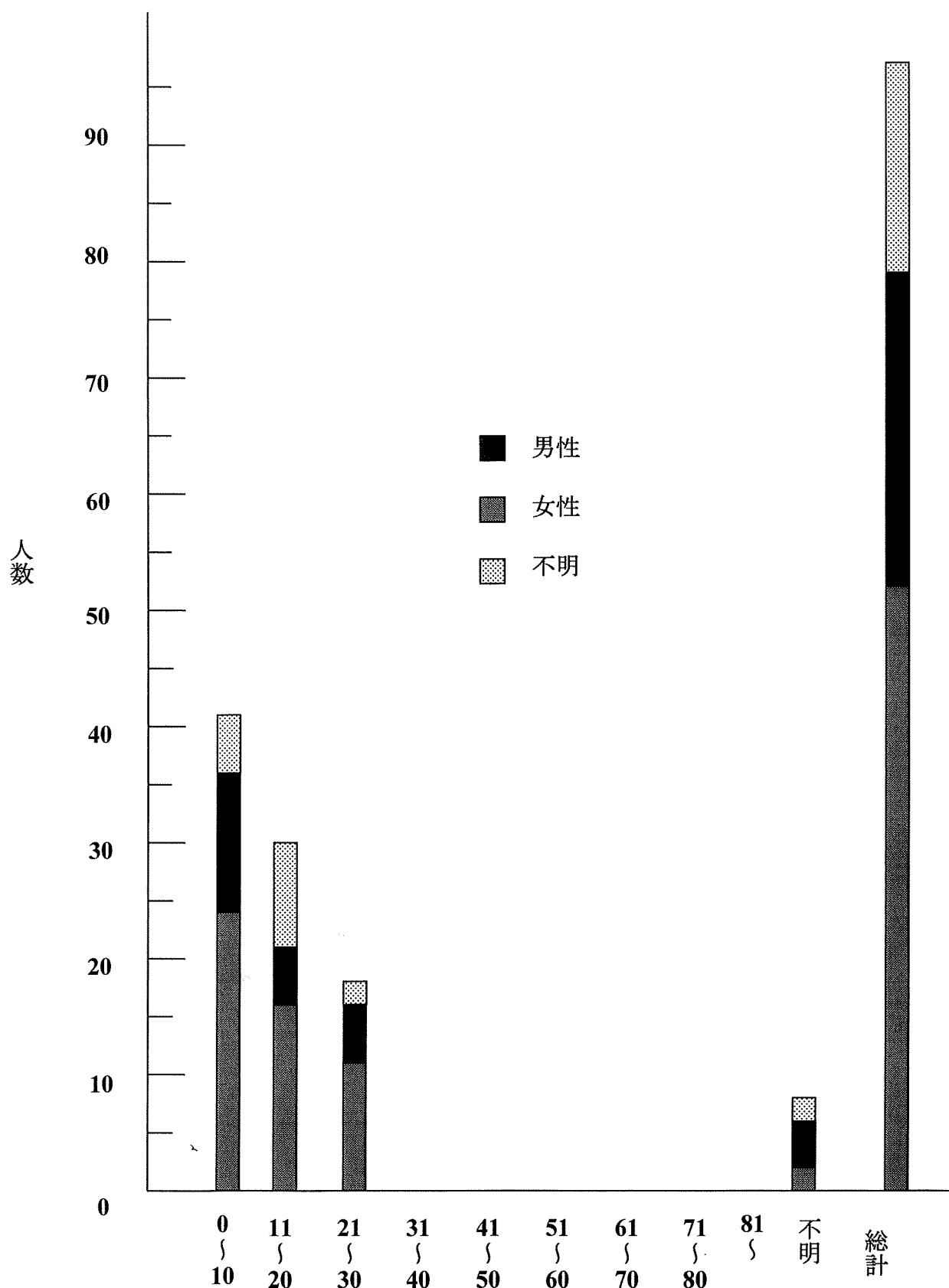


図 24. 第 7 回健診受診者の訪日後年数分布

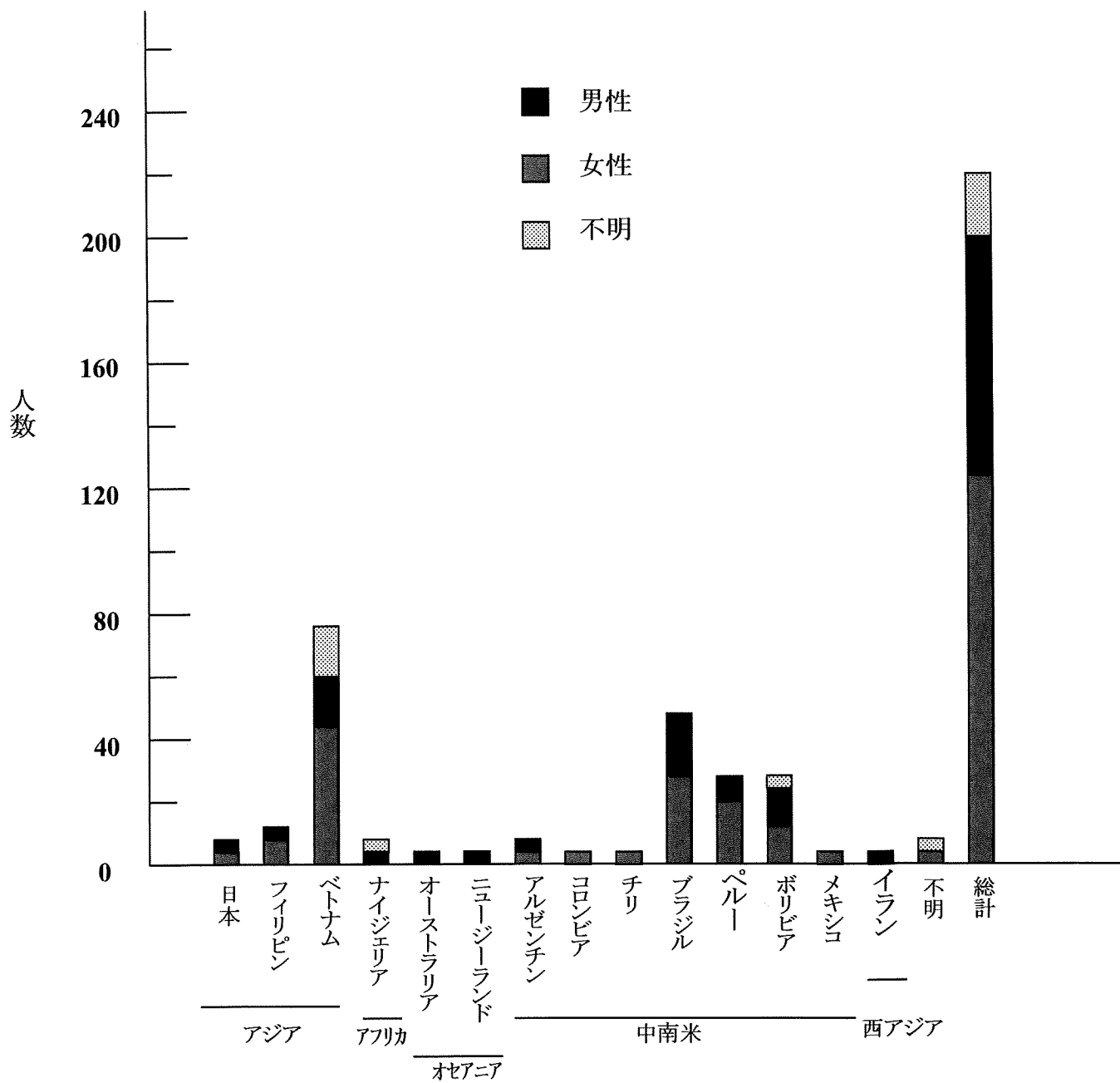


図 25. 第 3-7 回健診受診者の国籍

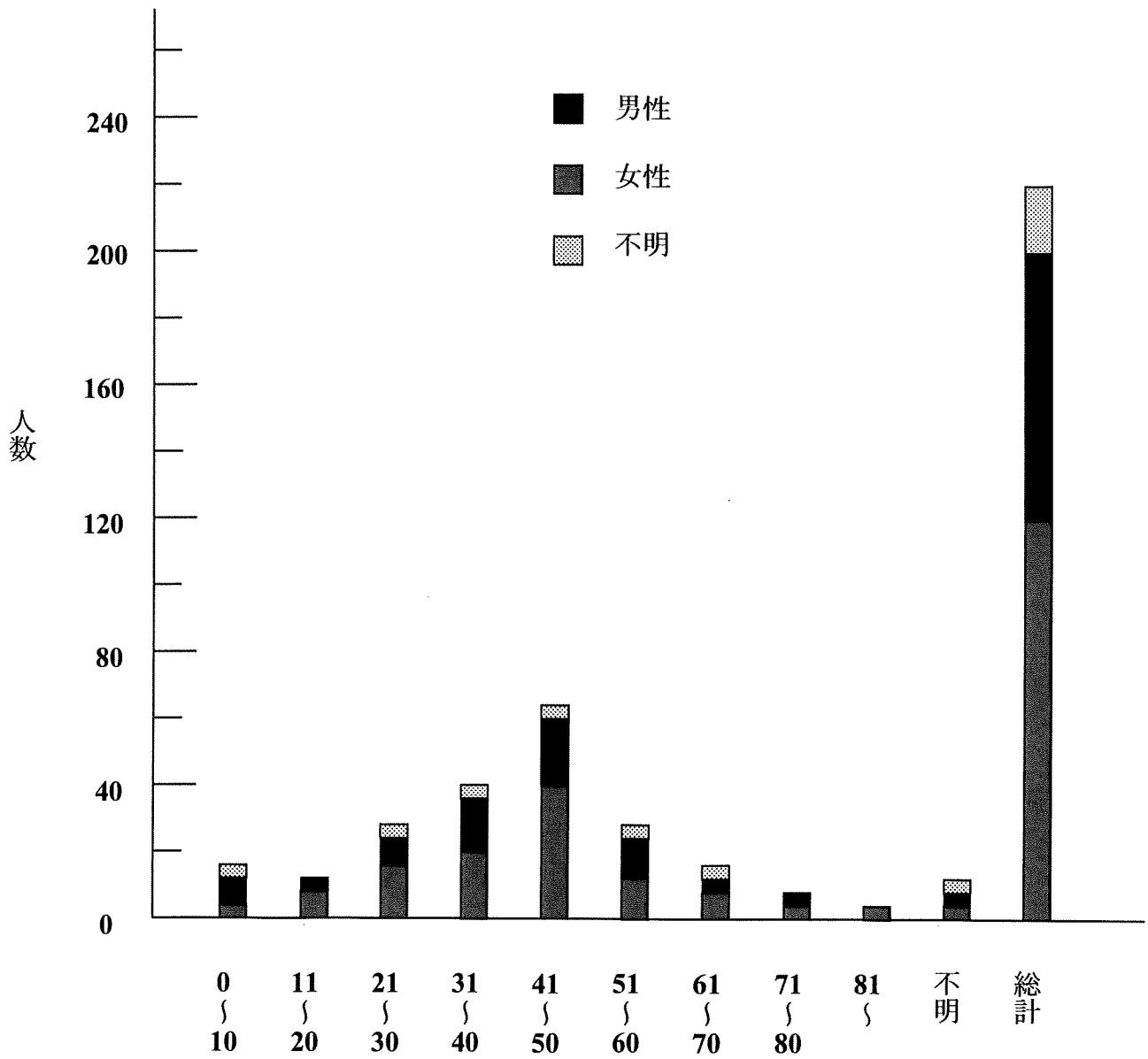


図 26. 第 3-7 回健診受診者の年齢分布

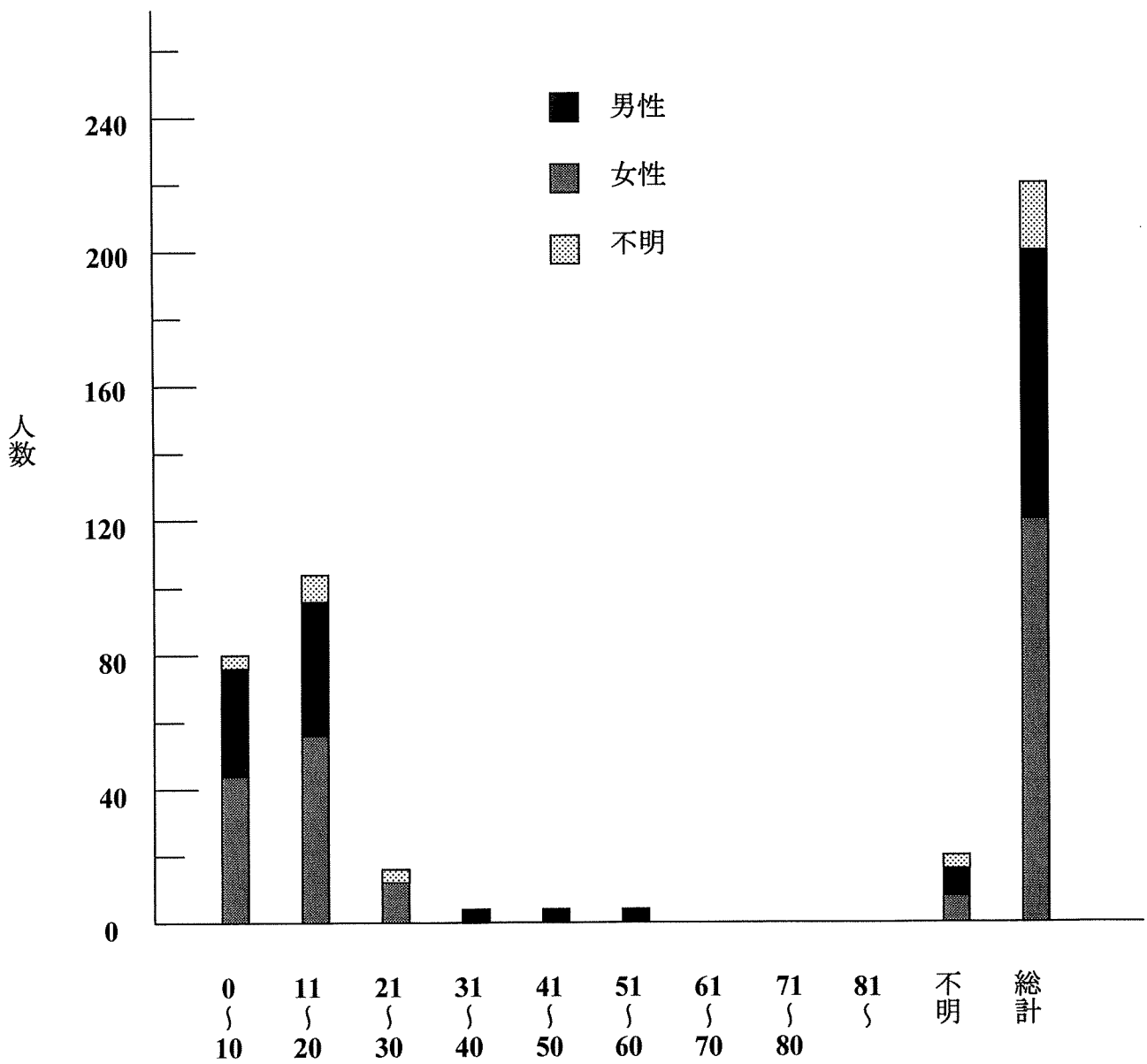


図 27. 第 3-7 回健診受診者の訪日後年数分布

表 17. 第 8 回健診受診者 92 名の国籍、性別、年齢と訪日後年数

| 国籍 | 性別 | 年齢 | 訪日後年数 |
|------|----|----|-------|
| 日本 | 男性 | 35 | ? |
| ブラジル | 女性 | 3 | 2 |
| ブラジル | 女性 | 5 | ? |
| ブラジル | 女性 | 5 | ? |
| ブラジル | 女性 | 7 | 5 |
| ブラジル | 女性 | 8 | 8 |
| ブラジル | 女性 | 9 | 5 |
| ブラジル | 女性 | 9 | 14 |
| ブラジル | 女性 | 10 | 5 |
| ブラジル | 女性 | 10 | 10 |
| ブラジル | 女性 | 11 | 4 |
| ブラジル | 女性 | 11 | 8 |
| ブラジル | 女性 | 11 | 9 |
| ブラジル | 女性 | 11 | ? |
| ブラジル | 女性 | 14 | 8 |
| ブラジル | 女性 | 14 | ? |
| ブラジル | 女性 | 21 | ? |
| ブラジル | 女性 | 22 | ? |
| ブラジル | 女性 | 24 | ? |
| ブラジル | 女性 | 27 | 5 |
| ブラジル | 女性 | 28 | ? |
| ブラジル | 女性 | 29 | 5 |
| ブラジル | 女性 | 30 | ? |
| ブラジル | 女性 | 30 | ? |
| ブラジル | 女性 | 30 | ? |
| ブラジル | 女性 | 31 | ? |
| ブラジル | 女性 | 31 | ? |
| ブラジル | 女性 | 32 | 14 |
| ブラジル | 女性 | 32 | ? |
| ブラジル | 女性 | 32 | ? |
| ブラジル | 女性 | 33 | 6 |

| 国籍 | 性別 | 年齢 | 訪日後年数 |
|------|----|----|-------|
| ブラジル | 女性 | 35 | 8 |
| ブラジル | 女性 | 35 | 14 |
| ブラジル | 女性 | 35 | ? |
| ブラジル | 女性 | 36 | 17 |
| ブラジル | 女性 | 37 | 11 |
| ブラジル | 女性 | 38 | 9 |
| ブラジル | 女性 | 38 | ? |
| ブラジル | 女性 | 38 | ? |
| ブラジル | 女性 | 39 | ? |
| ブラジル | 女性 | 40 | 9 |
| ブラジル | 女性 | 40 | 18 |
| ブラジル | 女性 | 40 | ? |
| ブラジル | 女性 | 41 | 6 |
| ブラジル | 女性 | 41 | 8 |
| ブラジル | 女性 | 42 | 18 |
| ブラジル | 女性 | 44 | 18 |
| ブラジル | 女性 | 44 | 19 |
| ブラジル | 女性 | 45 | 7 |
| ブラジル | 女性 | 46 | 17 |
| ブラジル | 女性 | 46 | 19 |
| ブラジル | 女性 | 49 | 5 |
| ブラジル | 男性 | 1 | 1 |
| ブラジル | 男性 | 4 | 2 |
| ブラジル | 男性 | 6 | 6 |
| ブラジル | 男性 | 6 | ? |
| ブラジル | 男性 | 9 | 1 |
| ブラジル | 男性 | 9 | ? |
| ブラジル | 男性 | 10 | ? |
| ブラジル | 男性 | 10 | ? |
| ブラジル | 男性 | 11 | 11 |
| ブラジル | 男性 | 11 | ? |

| 国籍 | 性別 | 年齢 | 訪日後年数 |
|------|----|----|-------|
| ブラジル | 男性 | 12 | 5 |
| ブラジル | 男性 | 12 | 10 |
| ブラジル | 男性 | 13 | 13 |
| ブラジル | 男性 | 14 | 2 |
| ブラジル | 男性 | 14 | 5 |
| ブラジル | 男性 | 14 | 14 |
| ブラジル | 男性 | 14 | ? |
| ブラジル | 男性 | 16 | 6 |
| ブラジル | 男性 | 29 | ? |
| ブラジル | 男性 | 31 | 14 |
| ブラジル | 男性 | 36 | 6 |
| ブラジル | 男性 | 38 | 5 |
| ブラジル | 男性 | 39 | 5 |
| ブラジル | 男性 | 39 | 17 |
| ブラジル | 男性 | 41 | 17 |
| ブラジル | 男性 | 41 | 18 |
| ブラジル | 男性 | 42 | 5 |
| ブラジル | 男性 | 42 | 6 |
| ブラジル | 男性 | 44 | 19 |
| ブラジル | 男性 | 46 | 4 |
| ブラジル | 男性 | 46 | 18 |
| ブラジル | 男性 | 47 | 12 |
| ブラジル | 男性 | 47 | 16 |
| ブラジル | 男性 | 48 | 19 |
| ブラジル | 男性 | 50 | ? |
| ブラジル | 男性 | 51 | 4 |
| ブラジル | 男性 | 53 | 18 |
| ブラジル | 男性 | 62 | 13 |
| ペルー | 女性 | 42 | 2 |
| ? | 男性 | 12 | ? |

表 18. 第 9 回健診受診者 89 名の国籍、性別、年齢と訪日後年数

| 国籍 | 性別 | 年齢 | 訪日後年数 | 国籍 | 性別 | 年齢 | 訪日後年数 | 国籍 | 性別 | 年齢 | 訪日後年数 |
|------|----|----|-------|------|----|----|-------|------|----|----|-------|
| 日本 | 女性 | 23 | ? | ブラジル | 女性 | 35 | ? | ブラジル | 男性 | 13 | 1 |
| 日本 | 女性 | 42 | 22 | ブラジル | 女性 | 36 | 7 | ブラジル | 男性 | 14 | ? |
| 日本 | 男性 | 8 | 8 | ブラジル | 女性 | 36 | 8 | ブラジル | 男性 | 15 | 3 |
| 日本 | 男性 | 9 | ? | ブラジル | 女性 | 36 | 18 | ブラジル | 男性 | 24 | 7 |
| ブラジル | 女性 | 7 | ? | ブラジル | 女性 | 36 | 18 | ブラジル | 男性 | 28 | ? |
| ブラジル | 女性 | 7 | ? | ブラジル | 女性 | 36 | ? | ブラジル | 男性 | 30 | 9 |
| ブラジル | 女性 | 8 | ? | ブラジル | 女性 | 36 | ? | ブラジル | 男性 | 31 | 14 |
| ブラジル | 女性 | 8 | ? | ブラジル | 女性 | 38 | 19 | ブラジル | 男性 | 31 | 14 |
| ブラジル | 女性 | 9 | ? | ブラジル | 女性 | 39 | 6 | ブラジル | 男性 | 33 | 5 |
| ブラジル | 女性 | 9 | ? | ブラジル | 女性 | 39 | 7 | ブラジル | 男性 | 33 | 14 |
| ブラジル | 女性 | 10 | 4 | ブラジル | 女性 | 39 | 12 | ブラジル | 男性 | 34 | 3 |
| ブラジル | 女性 | 10 | ? | ブラジル | 女性 | 39 | ? | ブラジル | 男性 | 36 | ? |
| ブラジル | 女性 | 12 | 3 | ブラジル | 女性 | 43 | 9 | ブラジル | 男性 | 38 | 4 |
| ブラジル | 女性 | 12 | 4 | ブラジル | 女性 | 44 | 3 | ブラジル | 男性 | 39 | 20 |
| ブラジル | 女性 | 12 | 4 | ブラジル | 女性 | 46 | 18 | ブラジル | 男性 | 39 | 21 |
| ブラジル | 女性 | 12 | ? | ブラジル | 女性 | 49 | 18 | ブラジル | 男性 | 43 | 8 |
| ブラジル | 女性 | 15 | 1 | ブラジル | 女性 | 55 | 7 | ブラジル | 男性 | 43 | 19 |
| ブラジル | 女性 | 15 | 6 | ブラジル | 女性 | 56 | 12 | ブラジル | 男性 | 48 | ? |
| ブラジル | 女性 | 16 | 4 | ブラジル | 女性 | 58 | ? | ブラジル | 男性 | 51 | ? |
| ブラジル | 女性 | 25 | ? | ブラジル | 女性 | 59 | 7 | ブラジル | 男性 | 59 | ? |
| ブラジル | 女性 | 25 | ? | ブラジル | 女性 | 61 | 19 | ブラジル | 男性 | 60 | 19 |
| ブラジル | 女性 | 26 | 7 | ブラジル | 女性 | 65 | 12 | ブラジル | 男性 | 63 | ? |
| ブラジル | 女性 | 27 | 2 | ブラジル | 男性 | 4 | 3 | ペルー | 女性 | 60 | 4 |
| ブラジル | 女性 | 29 | 1 | ブラジル | 男性 | 6 | ? | ペルー | 男性 | 36 | 15 |
| ブラジル | 女性 | 29 | 10 | ブラジル | 男性 | 6 | ? | ? | 女性 | 7 | 3 |
| ブラジル | 女性 | 29 | 10 | ブラジル | 男性 | 8 | 8 | ? | 男性 | 6 | 5 |
| ブラジル | 女性 | 29 | 11 | ブラジル | 男性 | 10 | 1 | ? | 男性 | 10 | ? |
| ブラジル | 女性 | 29 | 13 | ブラジル | 男性 | 11 | 5 | | | | |
| ブラジル | 女性 | 31 | 5 | ブラジル | 男性 | 11 | 7 | | | | |
| ブラジル | 女性 | 33 | ? | ブラジル | 男性 | 11 | ? | | | | |
| ブラジル | 女性 | 34 | 13 | ブラジル | 男性 | 12 | 3 | | | | |

表 19. 第 8 回健診受診者の国籍別平均年齢と平均訪日後年数

平均年齢(人数)

| | | 女性 | | 男性 | | 不明 | 総計 | |
|-----|------|------|--------|------|--------|----|------|--------|
| アジア | 日本 | - | | 35.0 | (1) | - | 35.0 | (1) |
| 中南米 | ブラジル | 27.8 | (51) | 27.8 | (38) | - | 27.8 | (89) |
| | ペルー | 42.0 | (1) | - | | - | 42.0 | (1) |
| | 不明 | - | | 12.0 | (1) | - | 12.0 | (1) |
| 総計 | | 28.1 | (52) | 27.6 | (40) | - | 27.9 | (92) |

平均訪日後年数(人数)

| | | 女性 | | 男性 | | 不明 | 総計 | |
|-----|------|------|--------|-----|--------|----|-----|--------|
| アジア | 日本 | - | | - | (1) | - | - | (1) |
| 中南米 | ブラジル | 10.0 | (51) | 9.4 | (38) | - | 9.8 | (89) |
| | ペルー | 2.0 | (1) | - | | - | 2.0 | (1) |
| | 不明 | - | | - | (1) | - | - | (1) |
| 総計 | | 9.8 | (52) | 9.4 | (40) | - | 9.6 | (92) |

表 20. 第 9 回健診受診者の国籍別平均年齢と平均訪日後年数

平均年齢(人数)

| | | 女性 | | 男性 | | 不明 | 総計 | |
|-----|------|------|--------|------|--------|----|------|--------|
| アジア | 日本 | 32.5 | (2) | 8.5 | (2) | - | 20.5 | (4) |
| 中南米 | ブラジル | 30.4 | (49) | 28.5 | (31) | - | 29.7 | (80) |
| | ペルー | 60.0 | (1) | 36.0 | (1) | - | 48.0 | (2) |
| | 不明 | 7.0 | (1) | 8.0 | (2) | - | 7.7 | (3) |
| 総計 | | 30.6 | (53) | 26.5 | (36) | - | 28.9 | (89) |

平均訪日後年数(人数)

| | | 女性 | | 男性 | | 不明 | 総計 | |
|-----|------|------|--------|------|--------|----|------|--------|
| アジア | 日本 | 22.0 | (2) | 8.0 | (2) | - | 15.0 | (4) |
| 中南米 | ブラジル | 9.0 | (49) | 8.9 | (31) | - | 9.0 | (80) |
| | ペルー | 4.0 | (1) | 15.0 | (1) | - | 9.5 | (2) |
| | 不明 | 3.0 | (1) | 5.0 | (2) | - | 4.0 | (3) |
| 総計 | | 9.1 | (53) | 9.0 | (36) | - | 9.0 | (89) |

表 21. 第 8-9 回健診受診者の国籍別平均年齢と平均訪日後年数

平均年齢(人数)

| | | 女性 | | 男性 | | 不明 | 総計 | |
|-----|------|------|---------|------|--------|----|------|---------|
| アジア | 日本 | 32.5 | (2) | 17.3 | (3) | - | 23.4 | (5) |
| 中南米 | ブラジル | 29.1 | (100) | 28.1 | (69) | - | 28.7 | (169) |
| | ペルー | 51.0 | (2) | 36.0 | (1) | - | 46.0 | (3) |
| | 不明 | 7.0 | (1) | 9.3 | (3) | - | 8.8 | (4) |
| 総計 | | 29.4 | (105) | 27.1 | (76) | - | 28.4 | (181) |

平均訪日後年数(人数)

| | | 女性 | | 男性 | | 不明 | 総計 | |
|-----|------|------|---------|------|--------|----|------|---------|
| アジア | 日本 | 22.0 | (2) | 8.0 | (3) | - | 15.0 | (5) |
| 中南米 | ブラジル | 9.5 | (100) | 9.2 | (69) | - | 9.4 | (169) |
| | ペルー | 3.0 | (2) | 15.0 | (1) | - | 7.0 | (3) |
| | 不明 | 3.0 | (1) | 5.0 | (3) | - | 4.0 | (4) |
| 総計 | | 9.4 | (105) | 9.2 | (76) | - | 9.3 | (181) |




図 28. 第 8 回健診受診者の国籍

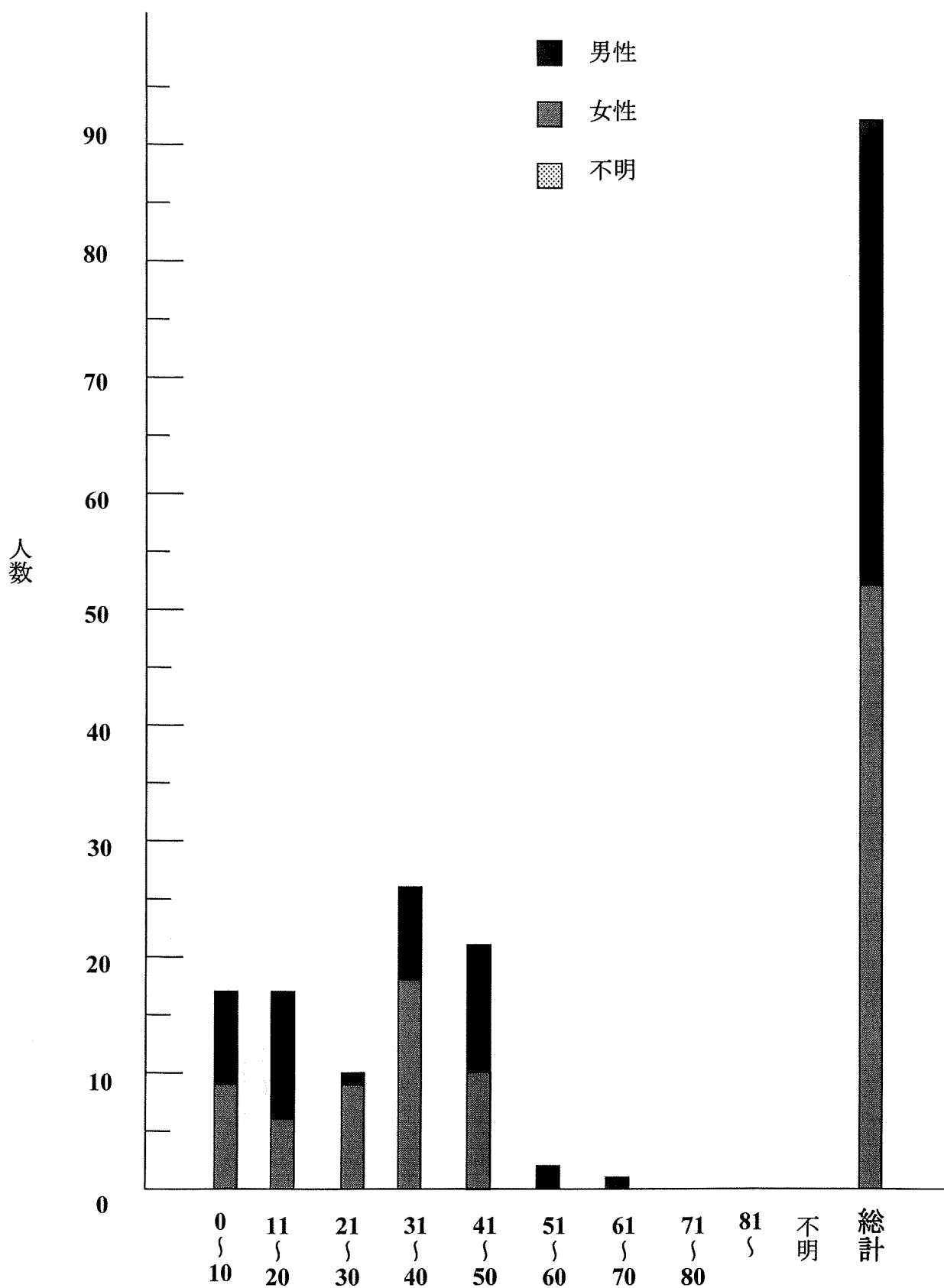


図 29. 第 8 回健診受診者の年齢分布

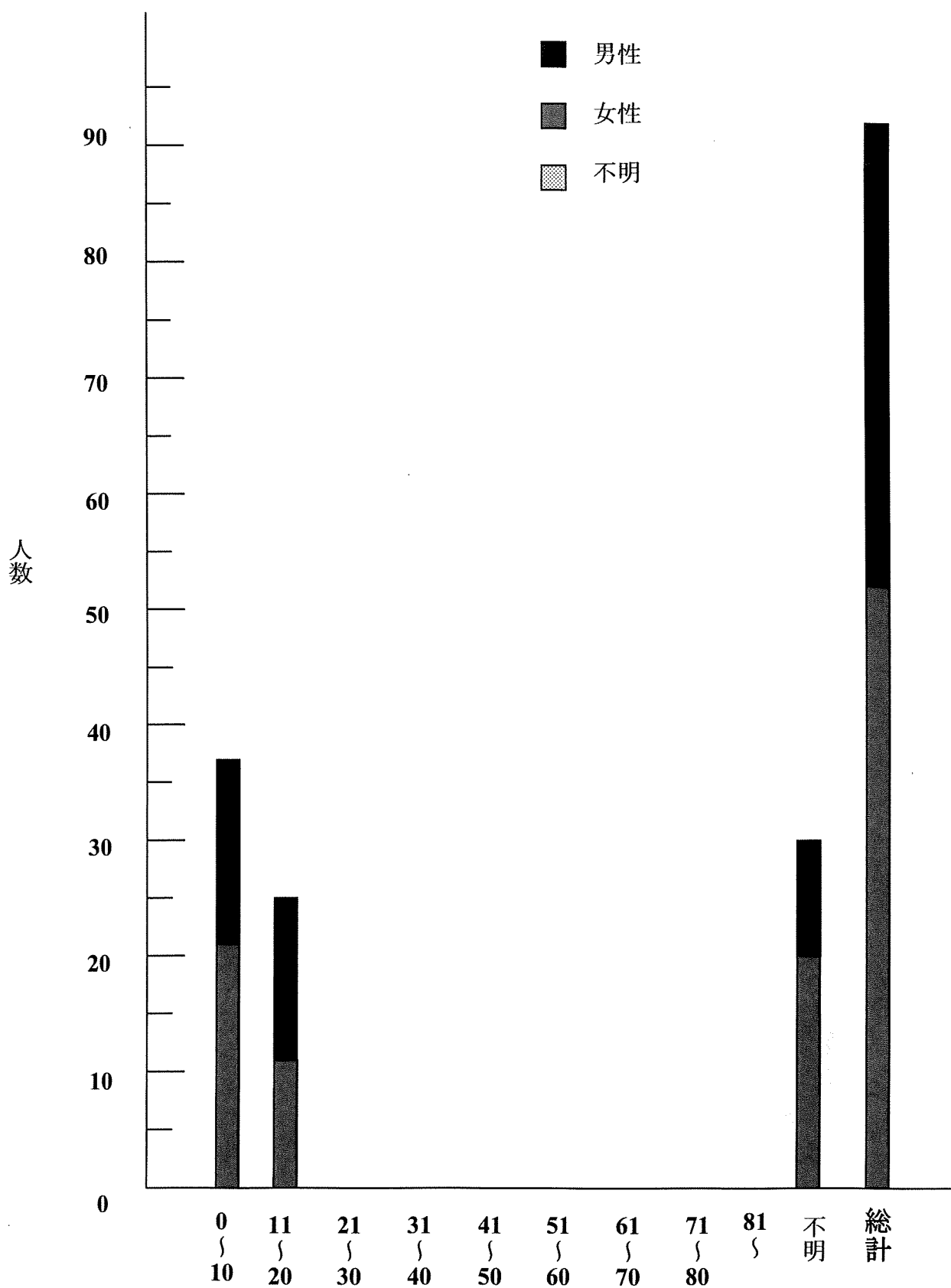


図 30. 第 8 回健診受診者の訪日後年数分布

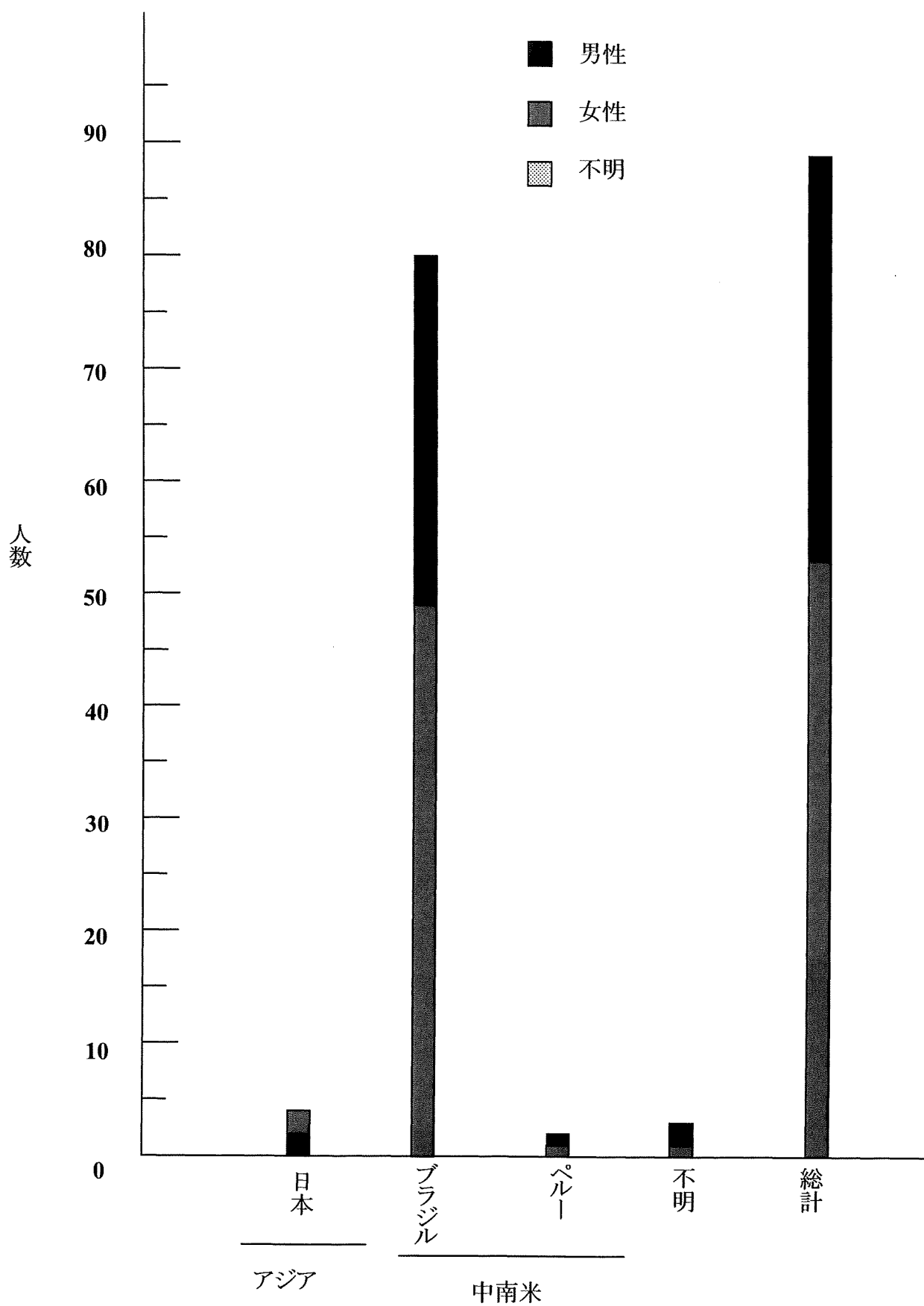


図 31. 第 9 回健診受診者の国籍

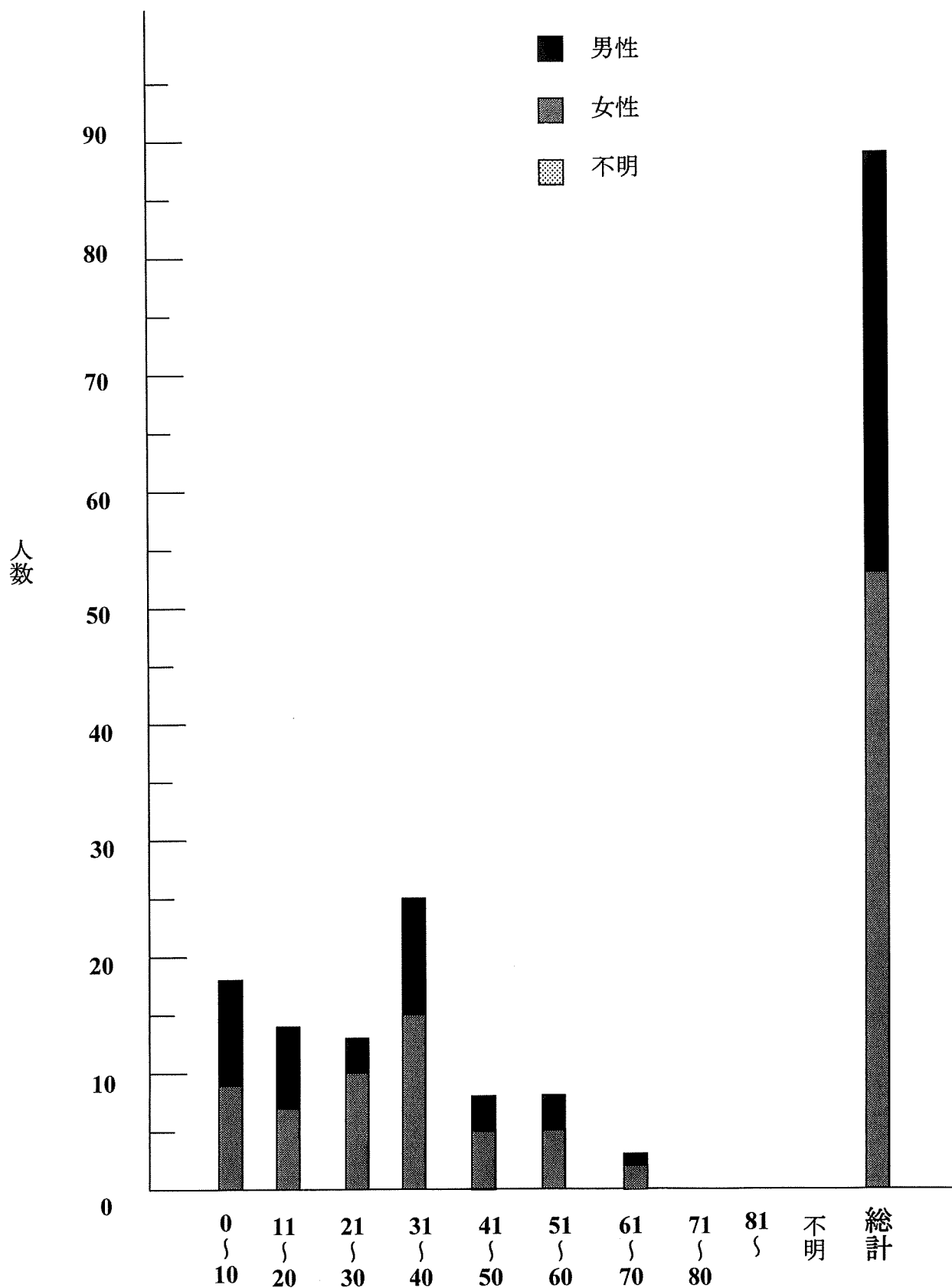


図 32. 第 9 回健診受診者の年齢分布