

症例	47	性別	2	B	10分以上 5~10分 3~5分 3分未満	満足せず又は測定不能	正常脈	頻脈	徐脈(80)	なし	5以下	6~25	26以上
心拍数変動統計							11	0	0	0	0	11	0

過性徐脈統計	有	2	無	9
過性頻脈統計	有	2	無	9

過性徐脈統計	有	2	無	9
過性頻脈統計	有	2	無	9

【基本情報】
 No. 0015 胸壁呼吸器 2 件 出生日 2008 年 9 月 5 日
 母氏名 [REDACTED] 担当名 [REDACTED]
 父氏名 [REDACTED] 妊婦回数 0 出産回数 0

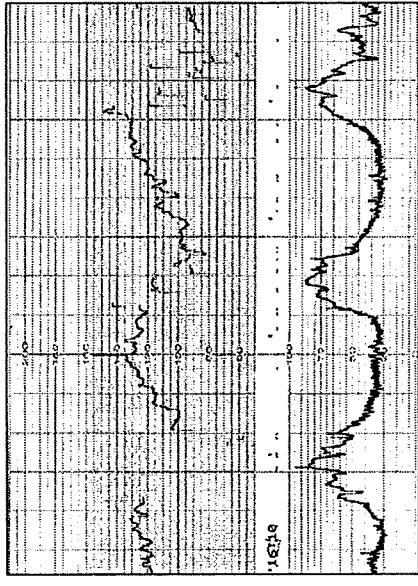
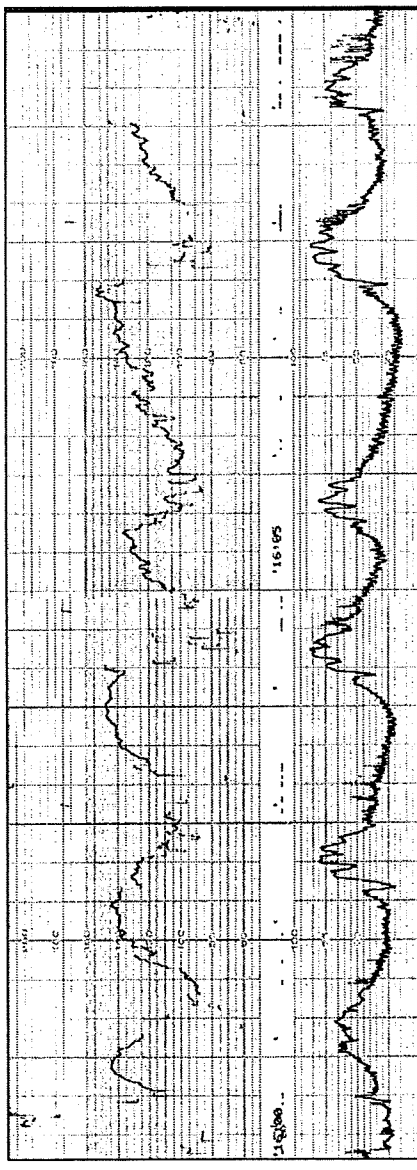
【分枝・胎児状況】
 母体体温 PIH ODM OPD 胎動減弱 胎動頻数増加 母体発熱
 ・合併症 OAM 胎膜早破 羊水過多 羊水減少 その他

その他の合併症・合併症 [なし]
 分娩方法 自然 吸引 産子 手術 経緯 40 週 1 日

児の状況
 体重 [kg] 2580 身長 [cm] 47.5 アプガースコア: 1分 8 5分 9
 胎心: 付着部位 正常 異常 不明 発熱 有 無
 胎動・胎心変動: 付着部位 正常 異常 不明 不明 不明 不明 不明
 胎動・胎心変動: 付着部位 正常 異常 不明 不明 不明 不明 不明

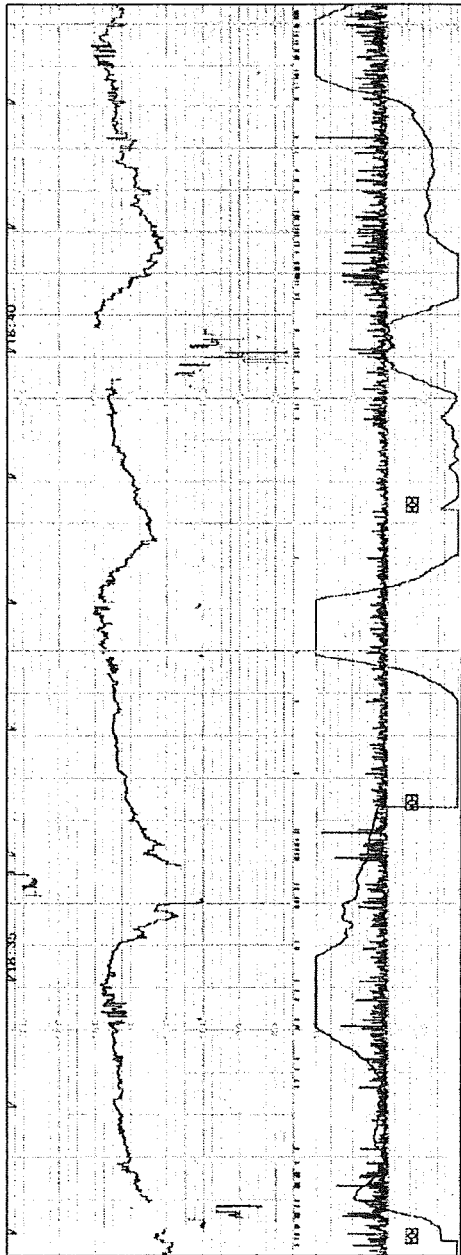
【処置情報】
 分娩促進薬の使用: オキシトシン 有 無 PGF2α 有 無 PGE2 有 無
 胎心监护 有 無 体位変換 有 無
 羊水注入 有 無 子宮弛緩薬の使用 有 無
 その他 []

【CTG評価項目】
 時間 15 分 0 分 15 分 10 分 5 分 子宮口開大率 10 ㎝ 無 有
 産前産時 10分以上 10~15分 5~10分 3分未満 測定せず又は測定不能
 心拍変動 正常 頻脈 徐脈 徐脈(80)
 過性徐脈 有 無 5以下 6~25 26以上
 過性頻脈 有 無 過性一過性徐脈 有 無 軽度 高度
 変動一過性徐脈 有 無 変動一過性頻脈 有 無 軽度 高度
 サイノソイダル 有 無
 胎児レベル
 O1 O2 O3 O4 O5 O6
 対応 OA OB OC OD
 CTGファイル [REDACTED]



病名	53	症例番号	4	C	10分以上	5~10分	3~5分	3分未満	測定せず又は測定不能	正常脈	頻脈	徐脈	徐脈(<80)	なし	5以下	6~25	26以上
種別	53	検査科	4	C	0	0	0	11	0	11	0	0	0	0	1	10	0

【基本情報】
 No. 0121 施設別登録件数 57 件 出生日 2008 年 5 月 15 日
 施設名 [] 担当科 [] 担当医 []
 母体名 [] 妊婦時数 2 出産回数 2
 赤ちゃん []
 【分娩・胎児状況】
 分娩経路 PH GDM CPD 胎盤早剥離 母体発熱
 OAM 胎膜早破 羊水過多 その他
 その他の母体症・合併症 厚壁
 分娩時間 18 分 47 分
 分娩方法 自然 吸引 産子 吸引 経膈 35 週 3 日
 児の状況 (N5057) 分娩時 18 分 47 分
 体重(kg) 2200 身長(cm) 45.0 アプガースコア: 1分 8 5分 9
 胎帯: 付着部位 正常 変位 巻絡 有
 胎帯血検査結果: pH(7.28) PaO2 [] PaCO2 [] Hct [] Hctab []
 神経学的異常: けいれん 有 有 脳浮腫 有
 その他 []
 【処置情報】
 分娩促進薬の使用: オキシトシン 有 有 PGE2 有 有 PGF2 有 有
 胎芽除去 有 有 体位変換 有 有
 羊水注入 有 有 子宮弛緩薬の使用 有 有
 その他 []
 【CTG評価項目】
 時間 18 分 30 分 18 分 46 分 子宮口開大度 5 ㎝ 羊水 有 有
 胎動頻度 10分以上 10~15分 5~10分 3分未満 測定せず又は測定不能
 心拍変動 正常 変位 短縮 減速 徐脈(<80)
 変異性変動 有 有 5以下 6~25 26以上
 一過性頻脈 有 有
 単発一過性徐脈 有 有 遅延一過性徐脈 有 有
 変動一過性徐脈 有 有 遅延一過性徐脈 有 有
 サイノリアル 有 有
 胎児心音 有 有
 胎心 有 有 有 有
 対応 有 有 有 有
 CTGファイル []



過性徐脈統計	早発一過性徐脈統計	遅発一過性徐脈統計	異常一過性徐脈統計	胎動一過性徐脈統計	胎動一過性徐脈統計
有 3	無 11	有 0	無 7	有 4	無 0
無 8	無 1	無 1	無 9	無 0	無 0
有 3	有 11	有 0	有 7	有 4	有 0
無 8	無 1	無 1	無 9	無 0	無 0

