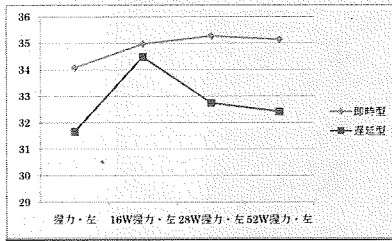
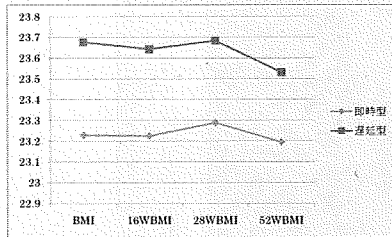


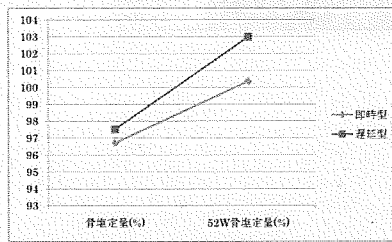
握力(左)



BMI



骨塩定量



3 開始時 検査値比較

		遅延型	即効型
PSA	N	60.00	66.00
	Mean	0.897	0.849
	SD	0.531	0.468
	MEDIAN	0.755	0.781
	MIN	0.17	0.12
	MAX	1.99	1.92
	MISS	2	1
	P-VALUE STUDENT T-TEST	0.5896	
	P-VALUE Wilcoxon	0.7676	
HbA1c	N	45.00	52.00
	Mean	6.154	6.467
	SD	0.999	1.142
	MEDIAN	5.900	6.150
	MIN	5.00	5.00
	MAX	9.40	9.50
	MISS	16	15
	P-VALUE STUDENT T-TEST	0.1544	
	P-VALUE Wilcoxon	0.1529	
BMI	N	62.00	65.00
	Mean	23.676	23.228
	SD	3.238	3.282
	MEDIAN	23.650	23.000
	MIN	16.50	17.60
	MAX	33.60	35.10
	MISS	0	2
	P-VALUE STUDENT T-TEST	0.4402	
	P-VALUE Wilcoxon	0.2918	
筋力(全身)	N	62.00	65.00
	Mean	3.613	4.154
	SD	2.153	2.373
	MEDIAN	3.000	4.000
	MIN	1.00	1.00
	MAX	8.00	8.00
	MISS	0	2
	P-VALUE STUDENT T-TEST	0.1816	
	P-VALUE Wilcoxon	0.2164	

(Continued)

3 開始時 検査値比較

		遅延型	即効型
筋力(脚)	N	62.00	65.00
	Mean	3.958	4.554
	SD	2.402	2.405
	MEDIAN	4.000	5.000
	MIN	1.00	1.00
	MAX	8.00	8.00
	MISS	0	2
	P-VALUE STUDENT T-TEST	0.1720	
	P-VALUE Wilcoxon	0.1642	
筋力(脚)	N	62.00	65.00
	Mean	3.189	3.900
	SD	2.115	2.239
	MEDIAN	2.000	4.000
	MIN	1.00	1.00
	MAX	8.00	8.00
	MISS	0	2
	P-VALUE STUDENT T-TEST	0.1220	
	P-VALUE Wilcoxon	0.1497	
握力(右)	N	61.00	64.00
	Mean	33.341	34.705
	SD	7.925	7.172
	MEDIAN	33.000	34.750
	MIN	19.00	9.00
	MAX	60.50	49.00
	MISS	1	3
	P-VALUE STUDENT T-TEST	0.3147	
	P-VALUE Wilcoxon	0.1356	
握力(左)	N	61.00	65.00
	Mean	31.656	34.071
	SD	8.016	7.301
	MEDIAN	31.000	35.000
	MIN	15.00	11.00
	MAX	56.00	48.00
	MISS	1	2
	P-VALUE STUDENT T-TEST	0.0782	
	P-VALUE Wilcoxon	0.0303	

(Continued)

3 開始時 検査値比較

		遅延型	即効型
骨塩定量	N	58.00	57.00
	Mean	97.517	96.705
	SD	19.331	17.041
	MEDIAN	94.500	94.000
	MIN	60.00	62.00
	MAX	143.00	135.00
	MISS	6	10
	P-VALUE STUDENT T-TEST	0.8131	
	P-VALUE Wilcoxon	0.8913	

3. 16週目 検査値比較

		遅延型	即効型
16W BMI	N	60.00	64.00
	Mean	23.643	23.224
	SD	3.128	3.020
	MEDIAN	23.700	23.000
	MIN	16.40	17.90
	MAX	33.90	35.20
	NMISSE	2	3
	P-VALUE STUDENT T-TEST		0.4491
	P-VALUE Wilcoxon		0.3497
	16W 筋力(全身)	N	60.00
Mean		3.655	4.125
SD		2.358	2.387
MEDIAN		3.000	4.000
MIN		1.00	1.00
MAX		8.00	8.00
NMISSE		2	3
P-VALUE STUDENT T-TEST			0.2725
P-VALUE Wilcoxon			0.3031
16W 筋力(腕)		N	60.00
	Mean	3.917	4.672
	SD	2.302	2.303
	MEDIAN	4.000	5.000
	MIN	1.00	1.00
	MAX	8.00	8.00
	NMISSE	2	3
	P-VALUE STUDENT T-TEST		0.0704
	P-VALUE Wilcoxon		0.0687
	16W 筋力(脚)	N	60.00
Mean		3.217	3.828
SD		2.285	2.286
MEDIAN		2.000	4.000
MIN		1.00	1.00
MAX		8.00	8.00
NMISSE		2	3
P-VALUE STUDENT T-TEST			0.1391
P-VALUE Wilcoxon			0.1332

(Continued)

3. 16週目 検査値比較

		遅延型	即効型
16W 握力 右	N	60.00	63.00
	Mean	33.917	35.484
	SD	7.873	7.797
	MEDIAN	32.000	35.000
	MIN	20.00	7.50
	MAX	61.00	51.50
	NMISSE	2	4
	P-VALUE STUDENT T-TEST		0.2898
	P-VALUE Wilcoxon		0.1202
	16W 握力 左	N	60.00
Mean		34.480	34.969
SD		14.611	8.200
MEDIAN		31.000	35.500
MIN		20.00	10.50
MAX		128.00	55.50
NMISSE		2	3
P-VALUE STUDENT T-TEST			0.8173
P-VALUE Wilcoxon			0.1308
16W HbA1c		N	60.00
	Mean	6.227	6.369
	SD	1.075	1.059
	MEDIAN	5.900	6.200
	MIN	4.80	4.80
	MAX	9.20	9.90
	NMISSE	2	0
	P-VALUE STUDENT T-TEST		0.4553
	P-VALUE Wilcoxon		0.3738

3. 検査値比較 差の変化量 (16W-開始時)

		遅延型	即効型
16W-開始時 BMI	N	60.00	63.00
	Mean	-0.032	0.147
	SD	0.891	0.612
	MEDIAN	0.000	0.100
	MIN	-5.00	-1.40
	MAX	1.40	2.00
	NMISSE	2	4
	P-VALUE STUDENT T-TEST		0.1953
	P-VALUE Wilcoxon		0.3256
	16W-開始時 筋力(全身)	N	60.00
Mean		0.058	0.016
SD		1.221	1.238
MEDIAN		0.000	0.000
MIN		-2.00	-3.00
MAX		4.00	5.00
NMISSE		2	4
P-VALUE STUDENT T-TEST			0.7445
P-VALUE Wilcoxon			0.7297
16W-開始時 筋力(腕)		N	60.00
	Mean	0.017	0.079
	SD	1.790	1.274
	MEDIAN	0.000	0.000
	MIN	-4.00	-3.00
	MAX	7.00	4.00
	NMISSE	2	4
	P-VALUE STUDENT T-TEST		0.8226
	P-VALUE Wilcoxon		0.6146
	16W-開始時 筋力(脚)	N	60.00
Mean		0.072	0.095
SD		1.088	1.304
MEDIAN		0.000	0.000
MIN		-3.00	-4.00
MAX		4.00	5.00
NMISSE		2	4
P-VALUE STUDENT T-TEST			0.9137
P-VALUE Wilcoxon			0.5799

(Continued)

3. 検査値比較 差の変化量 (16W-開始時)

		遅延型	即効型
16W-開始時 握力 右	N	59.00	52.00
	Mean	0.436	0.595
	SD	3.323	4.038
	MEDIAN	0.200	0.500
	MIN	-6.50	-8.50
	MAX	13.50	12.50
	NMISSE	3	5
	P-VALUE STUDENT T-TEST		0.8133
	P-VALUE Wilcoxon		0.9420
	16W-開始時 握力 左	N	59.00
Mean		2.717	0.673
SD		13.517	4.073
MEDIAN		1.000	0.000
MIN		-9.00	-15.00
MAX		98.00	9.00
NMISSE		3	4
P-VALUE STUDENT T-TEST			0.2540
P-VALUE Wilcoxon			0.9234
16W-開始時 HbA1c		N	45.00
	Mean	0.051	-0.031
	SD	0.490	0.475
	MEDIAN	0.000	0.000
	MIN	-1.40	-1.60
	MAX	2.20	1.00
	NMISSE	17	15
	P-VALUE STUDENT T-TEST		0.4063
	P-VALUE Wilcoxon		0.8012

3. 28週目 検査値比較

		遅延型	即効型
28W BMI	N	60.00	65.00
	Mean	23.683	23.288
	SD	3.254	3.362
	MEDIAN	23.550	23.000
	MIN	16.00	14.80
	MAX	34.70	35.50
	NMISSED	2	2
	P-VALUE STUDENT T-TEST	0.5057	
P-VALUE Wilcoxon		0.3618	
28W 筋力(全身)	N	59.00	65.00
	Mean	3.593	4.154
	SD	2.298	2.245
	MEDIAN	3.000	4.000
	MIN	1.00	1.00
	MAX	8.00	8.00
	NMISSED	3	2
	P-VALUE STUDENT T-TEST	0.1721	
P-VALUE Wilcoxon		0.1596	
28W 筋力(腕)	N	59.00	65.00
	Mean	4.095	4.831
	SD	2.380	2.336
	MEDIAN	3.000	5.000
	MIN	1.00	1.00
	MAX	8.00	8.00
	NMISSED	3	2
	P-VALUE STUDENT T-TEST	0.0809	
P-VALUE Wilcoxon		0.0766	
28W 筋力(脚)	N	59.00	65.00
	Mean	3.169	4.015
	SD	2.175	2.315
	MEDIAN	2.000	4.000
	MIN	1.00	1.00
	MAX	8.00	9.00
	NMISSED	3	2
	P-VALUE STUDENT T-TEST	0.0386	
P-VALUE Wilcoxon		0.0470	

(Continued)

3. 28週目 検査値比較

		遅延型	即効型
28W 握力・右	N	60.00	64.00
	Mean	33.942	35.875
	SD	7.830	8.866
	MEDIAN	32.750	36.000
	MIN	20.00	3.50
	MAX	58.00	52.00
	NMISSED	2	3
	P-VALUE STUDENT T-TEST	0.2017	
P-VALUE Wilcoxon		0.0894	
28W 握力・左	N	60.00	65.00
	Mean	32.742	35.289
	SD	7.841	7.690
	MEDIAN	30.750	36.000
	MIN	18.00	10.50
	MAX	59.00	51.00
	NMISSED	2	2
	P-VALUE STUDENT T-TEST	0.0714	
P-VALUE Wilcoxon		0.0201	
28W HbA1c	N	61.00	66.00
	Mean	6.256	6.320
	SD	1.120	0.948
	MEDIAN	6.200	6.300
	MIN	4.80	4.50
	MAX	10.60	8.70
	NMISSED	1	1
	P-VALUE STUDENT T-TEST	0.7283	
P-VALUE Wilcoxon		0.4213	
28W PSA	N	51.00	63.00
	Mean	1.071	1.250
	SD	1.095	0.892
	MEDIAN	0.788	1.050
	MIN	0.19	0.09
	MAX	6.96	5.05
	NMISSED	11	4
	P-VALUE STUDENT T-TEST	0.3394	
P-VALUE Wilcoxon		0.0513	

3. 検査値比較 差の変化量 28W比較-開始時

		遅延型	即効型
28W-開始時 BMI	N	60.00	64.00
	Mean	-0.048	0.050
	SD	1.134	1.115
	MEDIAN	0.050	0.000
	MIN	-5.50	-7.00
	MAX	1.80	2.50
	NMISSED	2	3
	P-VALUE STUDENT T-TEST	0.6273	
P-VALUE Wilcoxon		0.6769	
28W-開始時 筋力(全身)	N	59.00	64.00
	Mean	-0.102	0.016
	SD	1.255	1.241
	MEDIAN	0.000	0.000
	MIN	-4.00	-4.00
	MAX	5.00	3.00
	NMISSED	3	3
	P-VALUE STUDENT T-TEST	0.6033	
P-VALUE Wilcoxon		0.3682	
28W-開始時 筋力(腕)	N	59.00	64.00
	Mean	0.034	0.281
	SD	1.803	1.972
	MEDIAN	0.000	0.000
	MIN	-4.00	-6.00
	MAX	7.00	7.00
	NMISSED	3	3
	P-VALUE STUDENT T-TEST	0.4810	
P-VALUE Wilcoxon		0.2327	
28W-開始時 筋力(脚)	N	59.00	64.00
	Mean	-0.097	0.250
	SD	1.200	1.024
	MEDIAN	0.000	0.000
	MIN	-4.00	-4.00
	MAX	4.00	3.00
	NMISSED	3	3
	P-VALUE STUDENT T-TEST	0.0866	
P-VALUE Wilcoxon		0.0163	

(Continued)

3. 検査値比較 差の変化量 28W比較-開始時

		遅延型	即効型
28W-開始時 握力・右	N	59.00	63.00
	Mean	0.300	1.244
	SD	3.033	6.025
	MEDIAN	0.500	1.500
	MIN	-7.50	-31.00
	MAX	7.00	13.50
	NMISSED	3	4
	P-VALUE STUDENT T-TEST	0.2813	
P-VALUE Wilcoxon		0.2031	
28W-開始時 握力・左	N	59.00	64.00
	Mean	0.669	1.350
	SD	4.085	3.266
	MEDIAN	0.000	1.750
	MIN	-6.00	-5.50
	MAX	24.00	9.00
	NMISSED	3	3
	P-VALUE STUDENT T-TEST	0.3078	
P-VALUE Wilcoxon		0.0972	
28W-開始時 HbA1c	N	45.00	51.00
	Mean	0.053	-0.125
	SD	0.484	0.541
	MEDIAN	0.000	0.000
	MIN	-1.30	-1.70
	MAX	1.40	0.90
	NMISSED	17	16
	P-VALUE STUDENT T-TEST	0.0328	
P-VALUE Wilcoxon		0.1457	
28W-開始時 PSA	N	50.00	62.00
	Mean	0.242	0.380
	SD	0.826	0.684
	MEDIAN	0.051	0.188
	MIN	-0.74	-0.89
	MAX	5.46	3.76
	NMISSED	12	5
	P-VALUE STUDENT T-TEST	0.3363	
P-VALUE Wilcoxon		0.0094	

3. 52週目 検査値比較

		遅延型	即効型
52W PSA	N	53.00	60.00
	Mean	1.032	1.090
	SD	0.722	0.652
	MEDIAN	0.793	1.023
	MIN	0.26	0.11
	MAX	3.30	3.00
	NMIS	9	7
	P-VALUE STUDENT T-TEST	0.6579	
	P-VALUE Wilcoxon	0.3710	
52W HbA1c	N	57.00	62.00
	Mean	6.172	6.279
	SD	0.951	0.920
	MEDIAN	6.100	6.200
	MIN	5.00	5.00
	MAX	8.90	9.50
	NMIS	5	5
	P-VALUE STUDENT T-TEST	0.5337	
	P-VALUE Wilcoxon	0.3971	
52W BMI	N	61.00	66.00
	Mean	23.531	23.194
	SD	3.411	3.369
	MEDIAN	23.700	23.000
	MIN	16.60	16.00
	MAX	34.60	35.70
	NMIS	1	1
	P-VALUE STUDENT T-TEST	0.5763	
	P-VALUE Wilcoxon	0.4617	
52W 筋力(全身)	N	61.00	66.00
	Mean	3.656	4.394
	SD	2.128	2.183
	MEDIAN	3.000	4.000
	MIN	1.00	1.00
	MAX	8.00	8.00
	NMIS	1	1
	P-VALUE STUDENT T-TEST	0.0563	
	P-VALUE Wilcoxon	0.0572	

(Continued)

3. 52週目 検査値比較

		遅延型	即効型
52W 筋力(腕)	N	61.00	66.00
	Mean	3.738	4.439
	SD	2.040	2.099
	MEDIAN	3.000	5.000
	MIN	1.00	1.00
	MAX	8.00	8.00
	NMIS	1	1
	P-VALUE STUDENT T-TEST	0.0587	
	P-VALUE Wilcoxon	0.0465	
52W 筋力(脚)	N	61.00	66.00
	Mean	3.328	4.015
	SD	2.143	2.215
	MEDIAN	3.000	4.000
	MIN	1.00	1.00
	MAX	8.00	8.00
	NMIS	1	1
	P-VALUE STUDENT T-TEST	0.0784	
	P-VALUE Wilcoxon	0.0854	
52W 握力(右)	N	61.00	65.00
	Mean	34.008	36.269
	SD	8.132	7.406
	MEDIAN	33.000	36.000
	MIN	19.50	16.50
	MAX	58.50	52.00
	NMIS	1	2
	P-VALUE STUDENT T-TEST	0.1050	
	P-VALUE Wilcoxon	0.0628	
52W 握力(左)	N	61.00	66.00
	Mean	32.415	35.136
	SD	7.629	8.262
	MEDIAN	31.000	37.000
	MIN	19.00	10.00
	MAX	55.00	54.00
	NMIS	1	1
	P-VALUE STUDENT T-TEST	0.0566	
	P-VALUE Wilcoxon	0.0249	

(Continued)

3. 52週目 検査値比較

		遅延型	即効型
52W 骨量(全身)	N	52.00	60.00
	Mean	102.98	100.35
	SD	19.589	16.614
	MEDIAN	106.00	100.50
	MIN	60.00	67.00
	MAX	147.00	143.00
	NMIS	10	7
	P-VALUE STUDENT T-TEST	0.4435	
	P-VALUE Wilcoxon	0.3782	

3. 検査値比較 変化量比較 (52W-開始時)

		遅延型	即効型
52W-開始時 BMI	N	61.00	65.00
	Mean	-0.121	-0.028
	SD	1.090	0.864
	MEDIAN	0.000	-0.200
	MIN	-4.50	-1.60
	MAX	1.90	2.30
	NMIS	1	2
	P-VALUE STUDENT T-TEST	0.5930	
	P-VALUE Wilcoxon	0.6408	
52W-開始時 筋力(全身)	N	61.00	65.00
	Mean	0.016	0.262
	SD	1.408	1.314
	MEDIAN	0.000	0.000
	MIN	-3.00	-4.00
	MAX	5.00	4.00
	NMIS	1	2
	P-VALUE STUDENT T-TEST	0.3141	
	P-VALUE Wilcoxon	0.0975	
52W-開始時 筋力(腕)	N	61.00	65.00
	Mean	-0.279	-0.092
	SD	1.496	1.783
	MEDIAN	0.000	0.000
	MIN	-4.00	-5.00
	MAX	3.00	4.00
	NMIS	1	2
	P-VALUE STUDENT T-TEST	0.5275	
	P-VALUE Wilcoxon	0.6556	
52W-開始時 筋力(脚)	N	61.00	65.00
	Mean	0.103	0.262
	SD	1.179	1.189
	MEDIAN	0.000	0.000
	MIN	-3.00	-3.00
	MAX	4.00	4.00
	NMIS	1	2
	P-VALUE STUDENT T-TEST	0.4550	
	P-VALUE Wilcoxon	0.1739	

(Continued)

3. 検査値比較 変化量比較 (52W-開始時)

		遅延型	即効型
52W-開始時 握力 右	N	60.00	64.00
	Mean	0.545	1.592
	SD	3.044	4.584
	MEDIAN	0.500	1.000
	MIN	-9.00	-12.00
	MAX	8.00	16.50
	NMISSE	2	3
	P-VALUE STUDENT T-TEST	0.1389	
P-VALUE Wilcoxon		0.2012	
52W-開始時 握力 左	N	60.00	65.00
	Mean	0.722	1.022
	SD	4.402	4.922
	MEDIAN	-0.250	1.500
	MIN	-8.00	-30.00
	MAX	27.00	9.50
	NMISSE	2	2
	P-VALUE STUDENT T-TEST	0.7210	
P-VALUE Wilcoxon		0.0391	
52W-開始時 HbA1c	N	44.00	52.00
	Mean	0.020	-0.152
	SD	0.532	0.562
	MEDIAN	0.050	0.000
	MIN	-1.60	-2.10
	MAX	1.00	0.90
	NMISSE	18	15
	P-VALUE STUDENT T-TEST	0.1282	
P-VALUE Wilcoxon		0.0771	
52W-開始時 PSA	N	51.00	59.00
	Mean	0.160	0.240
	SD	0.392	0.396
	MEDIAN	0.076	0.160
	MIN	-0.77	-0.96
	MAX	1.80	1.33
	NMISSE	11	8
	P-VALUE STUDENT T-TEST	0.2890	
P-VALUE Wilcoxon		0.1177	

(Cont inued)

3. 検査値比較 変化量比較 (52W-開始時)

		遅延型	即効型
52W-開始時 骨密度	N	52.00	57.00
	Mean	4.712	3.488
	SD	8.338	4.645
	MEDIAN	2.300	3.000
	MIN	-9.00	-8.00
	MAX	45.94	18.00
	NMISSE	10	10
	P-VALUE STUDENT T-TEST	0.3402	
P-VALUE Wilcoxon		0.8744	

4. QOL比較 52週目

		遅延型	即効型
PF	N	55.00	55.00
	Mean	83.505	91.091
	SD	16.438	9.284
	MEDIAN	90.000	95.000
	MIN	20.00	60.00
	MAX	100.00	100.00
	NMISSE	7	12
	P-VALUE STUDENT T-TEST	0.0035	
P-VALUE Wilcoxon		0.0019	
PR	N	55.00	55.00
	Mean	83.977	92.045
	SD	26.455	13.091
	MEDIAN	100.00	100.00
	MIN	0.00	50.00
	MAX	100.00	100.00
	NMISSE	7	12
	P-VALUE STUDENT T-TEST	0.0451	
P-VALUE Wilcoxon		0.3484	
BP	N	55.00	54.00
	Mean	74.473	74.970
	SD	25.014	19.406
	MEDIAN	84.000	73.000
	MIN	21.00	31.00
	MAX	100.00	100.00
	NMISSE	7	13
	P-VALUE STUDENT T-TEST	0.9264	
P-VALUE Wilcoxon		0.8168	
GH	N	55.00	54.00
	Mean	60.514	60.213
	SD	19.091	15.726
	MEDIAN	57.000	57.000
	MIN	17.00	20.00
	MAX	100.00	100.00
	NMISSE	7	13
	P-VALUE STUDENT T-TEST	0.9287	
P-VALUE Wilcoxon		0.8845	

(Cont inued)

4. QOL比較 52週目

		遅延型	即効型
VT	N	55.00	54.00
	Mean	70.379	69.676
	SD	20.955	18.056
	MEDIAN	75.000	71.875
	MIN	6.25	31.25
	MAX	100.00	100.00
	NMISSE	7	13
	P-VALUE STUDENT T-TEST	0.8517	
P-VALUE Wilcoxon		0.6130	
SF	N	56.00	54.00
	Mean	82.143	85.880
	SD	27.163	20.753
	MEDIAN	100.00	100.00
	MIN	12.50	37.50
	MAX	100.00	100.00
	NMISSE	6	13
	P-VALUE STUDENT T-TEST	0.4205	
P-VALUE Wilcoxon		0.6577	
RE	N	53.00	55.00
	Mean	88.050	91.667
	SD	22.018	12.108
	MEDIAN	100.00	100.00
	MIN	0.00	50.00
	MAX	100.00	100.00
	NMISSE	9	12
	P-VALUE STUDENT T-TEST	0.2903	
P-VALUE Wilcoxon		0.8048	
MH	N	55.00	54.00
	Mean	78.545	76.111
	SD	18.173	16.991
	MEDIAN	85.000	80.000
	MIN	25.00	35.00
	MAX	100.00	100.00
	NMISSE	7	13
	P-VALUE STUDENT T-TEST	0.4717	
P-VALUE Wilcoxon		0.3459	

(Cont inued)

4. QOL比較 52週目

		遅延型	即効型
AMS (心理的)	N	62.00	67.00
	Mean	6.855	6.537
	SD	3.715	4.020
	MEDIAN	7.000	7.000
	MIN	0.00	0.00
	MAX	19.00	15.00
	NMISS	0	0
	P-VALUE STUDENT T-TEST	0.6429	
		P-VALUE Wilcoxon	0.9753
AMS (身体的)	N	62.00	67.00
	Mean	12.065	12.045
	SD	5.906	7.233
	MEDIAN	12.000	14.000
	MIN	0.00	0.00
	MAX	25.00	26.00
	NMISS	0	0
	P-VALUE STUDENT T-TEST	0.9865	
		P-VALUE Wilcoxon	0.6893
AMS (性機能)	N	62.00	67.00
	Mean	12.048	10.821
	SD	5.846	6.367
	MEDIAN	13.000	13.000
	MIN	0.00	0.00
	MAX	22.00	21.00
	NMISS	0	0
	P-VALUE STUDENT T-TEST	0.2574	
		P-VALUE Wilcoxon	0.3813
国際前立腺症状スコア計	N	62.00	67.00
	Mean	10.435	8.597
	SD	9.248	8.907
	MEDIAN	8.500	6.000
	MIN	0.00	0.00
	MAX	34.00	33.00
	NMISS	0	0
	P-VALUE STUDENT T-TEST	0.2523	
		P-VALUE Wilcoxon	0.1950

(Continued)

4. QOL比較 52週目

		遅延型	即効型
国際勃起機能スコア5	N	62.00	67.00
	Mean	6.032	6.761
	SD	6.435	7.552
	MEDIAN	5.000	8.000
	MIN	0.00	0.00
	MAX	21.00	24.00
	NMISS	0	0
	P-VALUE STUDENT T-TEST	0.0296	
		P-VALUE Wilcoxon	0.0363

4. QOL比較 差の変化量 (52W-開始時)

		遅延型	即効型
52W-開始時 PF	N	54.00	53.00
	Mean	0.231	-0.451
	SD	10.952	7.692
	MEDIAN	0.000	0.000
	MIN	-40.00	-35.00
	MAX	20.00	25.00
	NMISS	8	14
	P-VALUE STUDENT T-TEST	0.7105	
		P-VALUE Wilcoxon	0.4333
52W-開始時 PR	N	53.00	53.00
	Mean	-3.774	2.005
	SD	21.278	16.708
	MEDIAN	0.000	0.000
	MIN	-100.00	-43.75
	MAX	37.50	50.00
	NMISS	9	14
	P-VALUE STUDENT T-TEST	0.1230	
		P-VALUE Wilcoxon	0.1914
52W-開始時 RP	N	54.00	53.00
	Mean	0.593	-0.415
	SD	23.728	22.468
	MEDIAN	0.000	0.000
	MIN	-59.00	-48.00
	MAX	49.00	69.00
	NMISS	8	14
	P-VALUE STUDENT T-TEST	0.8220	
		P-VALUE Wilcoxon	0.7103
52W-開始時 RH	N	54.00	54.00
	Mean	0.264	1.764
	SD	13.820	13.670
	MEDIAN	0.000	3.250
	MIN	-37.00	-40.00
	MAX	35.00	40.00
	NMISS	8	13
	P-VALUE STUDENT T-TEST	0.5719	
		P-VALUE Wilcoxon	0.5416

(Continued)

4. QOL比較 差の変化量 (52W-開始時)

		遅延型	即効型
52W-開始時 VT	N	54.00	54.00
	Mean	-1.350	2.083
	SD	19.689	19.197
	MEDIAN	0.000	0.000
	MIN	-50.00	-43.75
	MAX	43.75	50.00
	NMISS	8	13
	P-VALUE STUDENT T-TEST	0.3607	
		P-VALUE Wilcoxon	0.4917
52W-開始時 SF	N	55.00	54.00
	Mean	-1.364	-1.389
	SD	26.860	21.122
	MEDIAN	0.000	0.000
	MIN	-75.00	-50.00
	MAX	50.00	50.00
	NMISS	7	13
	P-VALUE STUDENT T-TEST	0.9957	
		P-VALUE Wilcoxon	0.7097
52W-開始時 RE	N	52.00	54.00
	Mean	-2.564	3.704
	SD	17.661	19.200
	MEDIAN	0.000	0.000
	MIN	-58.33	-33.33
	MAX	58.33	75.00
	NMISS	10	13
	P-VALUE STUDENT T-TEST	0.0835	
		P-VALUE Wilcoxon	0.1522
52W-開始時 RH	N	54.00	54.00
	Mean	0.741	0.532
	SD	17.277	17.197
	MEDIAN	0.000	0.000
	MIN	-40.00	-45.00
	MAX	50.00	60.00
	NMISS	8	13
	P-VALUE STUDENT T-TEST	0.9500	
		P-VALUE Wilcoxon	0.9285

(Continued)

4. OOL比較 差の変化量 (52W-開始時)

			遅延型	即効型
52W-開始時	AMS (心理的)	N	62.00	67.00
		Mean	-1.419	-2.030
		SD	4.167	4.827
		MEDIAN	0.000	0.000
		MIN	-14.00	-17.00
		MAX	9.00	5.00
		MISS	0	0
		P-VALUE STUDENT T-TEST	.	0.4450
		P-VALUE Wilcoxon	.	0.9127
52W-開始時	AMS (身体的)	N	62.00	67.00
		Mean	-2.305	-2.672
		SD	6.755	8.657
		MEDIAN	-1.000	-1.000
		MIN	-23.00	-27.00
		MAX	13.00	21.00
		MISS	0	0
		P-VALUE STUDENT T-TEST	.	0.7910
		P-VALUE Wilcoxon	.	0.7985
52W-開始時	AMS (性功能)	N	62.00	67.00
		Mean	-1.710	-3.090
		SD	6.922	7.810
		MEDIAN	0.000	-2.000
		MIN	-21.00	-23.00
		MAX	12.00	21.00
		MISS	0	0
		P-VALUE STUDENT T-TEST	.	0.2918
		P-VALUE Wilcoxon	.	0.1541
52W-開始時	国際前立腺症状スコア計	N	62.00	67.00
		Mean	0.113	-1.970
		SD	6.394	8.332
		MEDIAN	0.000	-1.000
		MIN	-15.00	-26.00
		MAX	19.00	18.00
		MISS	0	0
		P-VALUE STUDENT T-TEST	.	0.1158
		P-VALUE Wilcoxon	.	0.3311

(Continued)

4. OOL比較 差の変化量 (52W-開始時)

			遅延型	即効型
52W-開始時	国際勃起能スコア5	N	62.00	67.00
		Mean	-1.790	-0.627
		SD	5.967	6.262
		MEDIAN	0.000	0.000
		MIN	-19.00	-19.00
		MAX	17.00	19.00
		MISS	0	0
		P-VALUE STUDENT T-TEST	.	0.2829
		P-VALUE Wilcoxon	.	0.3011

解析結果

解析対象 129例 完全型 86例 境界型 40例 開始時 T-Free 値不明 3例

前回の検査値の解析項目の完全型/境界型別解析

1. 完全型/境界型別患者背景
2. 完全型/境界型別検査値データの平均値の経時推移
3. 完全型/境界型別検査値の比較
 - 開始時
 - 16週目
 - 16週目-開始の差の変化量
 - 28週目
 - 28週目-開始の差の変化量
 - 52週目
 - 52週目-開始の差の変化量

追加データの解析 Hb T-Cho 血糖

4. 全体/完全型/境界型別 平均値の経時推移
5. 全体/完全型/境界型別 患者背景
全体/完全型/境界型別 検査値の比較
 - 開始時
 - 16週目
 - 16週目-開始の差の変化量
 - 28週目
 - 28週目-開始の差の変化量
 - 52週目
 - 52週目-開始の差の変化量

QOL

6. 完全型/境界型別 QOL の比較
 - 52週目
 - 52週目-開始時の差の変化量

1. 背景因子の比較 完全型

		分類	
		即時型	遅延型
年齢	N	43	43
	Mean	67.65	71.19
	SD	8.65	7.91
	Min	42.00	51.00
	Max	82.00	84.00
	4分位差	11.00	11.00
n of missing	0	0	
Free-T	N	43	43
	Mean	6.20	6.38
	SD	1.45	1.42
	Min	3.30	3.00
	Max	8.30	8.40
	4分位差	2.30	2.20
n of missing	0	0	
PSA	N	43	43
	Mean	0.82	0.90
	SD	0.14	0.15
	Min	0.12	0.11
	Max	1.92	1.99
	4分位差	0.63	0.61
n of missing	0	0	

(Continued)

1. 背景因子の比較 完全型

		分類	
		即時型	遅延型
体重	N	43	43
	Mean	65.07	63.90
	SD	12.01	8.59
	Min	45.50	49.00
	Max	105.60	90.30
	4分位差	8.00	12.00
n of missing	0	0	
BMI	N	41	43
	Mean	23.42	23.28
	SD	3.56	2.97
	Min	17.60	16.50
	Max	55.10	29.60
	4分位差	1.10	1.10
n of missing	2	0	
HbA1c	N	41	42
	Mean	85.84	83.42
	SD	9.32	8.27
	Min	68.00	65.00
	Max	115.00	105.00
	4分位差	9.00	9.00
n of missing	2	1	

(Continued)

1. 背景因子の比較 完全型

		分類	
		即時型	遅延型
年齢	N	31	33
	Mean	156.59	160.52
	SD	52.91	53.89
	Min	66.00	73.00
	Max	239.00	343.00
	4分位差	48.00	62.00
n of missing	0	10	
HbA1c	N	33	33
	Mean	6.31	6.07
	SD	1.09	0.98
	Min	5.00	5.00
	Max	9.30	9.40
	4分位差	1.40	1.10
n of missing	10	10	
SBP	N	28	25
	Mean	127.12	125.72
	SD	13.42	15.75
	Min	104.00	90.00
	Max	154.00	154.00
	4分位差	22.00	14.00
n of missing	17	18	

(Continued)

1. 背景因子の比較 完全型

		分類	
		即時型	遅延型
SBP	N	25	25
	Mean	73.92	72.44
	SD	8.97	8.73
	Min	58.00	50.00
	Max	95.00	84.00
	4分位差	12.00	14.00
n of missing	17	18	
FT	N	41	42
	Mean	92.17	83.62
	SD	7.51	16.35
	Min	65.00	20.00
	Max	100.00	100.00
	4分位差	5.00	20.00
n of missing	2	1	
BP	N	42	41
	Mean	88.69	86.43
	SD	19.14	19.61
	Min	43.75	37.50
	Max	100.00	100.00
	4分位差	12.50	25.00
n of missing	1	2	

(Continued)

1. 背景因子の比較 完全型

		分類	
		即時型	遅延型
BP	N	42	42
	Mean	75.83	73.19
	SD	20.84	27.72
	Min	31.00	0.00
	Max	100.00	100.00
	4分位差	33.00	43.00
n of missing	1	1	
OH	N	43	42
	Mean	59.28	63.57
	SD	15.87	19.42
	Min	25.00	5.00
	Max	100.00	100.00
	4分位差	15.00	15.00
n of missing	0	1	
VT	N	43	42
	Mean	65.84	72.02
	SD	20.91	23.84
	Min	16.75	25.00
	Max	100.00	100.00
	4分位差	31.25	31.50
n of missing	0	1	

(Continued)

1. 背景因子の比較 完全型

		分類	
		即時型	遅延型
SF	N	43	40
	Mean	69.34	83.75
	SD	19.05	22.56
	Min	50.00	0.00
	Max	100.00	100.00
	4分位差	25.00	25.00
n of missing	0	3	
RE	N	42	42
	Mean	87.70	91.27
	SD	18.24	16.15
	Min	33.33	41.67
	Max	100.00	100.00
	4分位差	25.00	8.33
n of missing	1	1	
Hb	N	43	42
	Mean	74.22	76.31
	SD	18.13	17.27
	Min	35.00	25.00
	Max	100.00	100.00
	4分位差	25.00	25.00
n of missing	0	1	

(Continued)

1. 背景因子の比較 完全型

		分類	
		即時型	遅延型
AMS (身体的)	N	43	43
	Mean	8.56	8.02
	SD	3.83	4.07
	Min	0.00	0.00
	Max	17.00	22.00
	4分位範囲	8.00	8.00
	n of missing	0	0
AMS (身体的)	N	43	43
	Mean	14.69	13.35
	SD	5.54	5.18
	Min	-0.00	0.00
	Max	27.00	30.00
	4分位範囲	8.00	6.00
	n of missing	0	0
AMS (行動的)	N	43	43
	Mean	14.05	13.65
	SD	4.48	4.82
	Min	0.00	0.00
	Max	23.00	22.00
	4分位範囲	5.00	8.00
	n of missing	0	0

(Continued)

1. 背景因子の比較 完全型

		分類	
		即時型	遅延型
国際的な健康状況スコア1	N	43	43
	Mean	11.42	10.81
	SD	9.53	8.72
	Min	0.00	0.00
	Max	32.00	34.00
	4分位範囲	15.00	12.00
	n of missing	0	0
国際的な健康状況スコア2	N	43	43
	Mean	9.58	8.33
	SD	7.99	6.23
	Min	0.00	0.00
	Max	24.00	23.00
	4分位範囲	14.00	11.00
	n of missing	0	0
能力 (全)	N	41	43
	Mean	3.95	3.44
	SD	2.40	2.13
	Min	1.00	1.00
	Max	8.00	8.00
	4分位範囲	5.00	3.00
	n of missing	2	0

(Continued)

1. 背景因子の比較 完全型

		分類	
		即時型	遅延型
能力 (前)	N	41	43
	Mean	4.15	3.81
	SD	2.26	2.39
	Min	1.00	1.00
	Max	8.00	8.00
	4分位範囲	4.00	4.00
	n of missing	2	0
能力 (即)	N	41	43
	Mean	3.69	2.68
	SD	2.28	1.99
	Min	1.00	1.00
	Max	8.00	7.00
	4分位範囲	5.00	4.00
	n of missing	2	0
能力・右	N	40	42
	Mean	34.37	32.52
	SD	8.25	8.83
	Min	23.00	18.00
	Max	43.00	54.00
	4分位範囲	10.75	8.00
	n of missing	3	1

(Continued)

1. 背景因子の比較 完全型

		分類	
		即時型	遅延型
能力・左	N	41	42
	Mean	33.03	30.25
	SD	7.11	6.73
	Min	11.00	15.00
	Max	43.00	46.00
	4分位範囲	9.50	9.50
	n of missing	2	1
存在定置度	N	34	38
	Mean	99.39	95.29
	SD	18.49	18.56
	Min	62.00	65.00
	Max	155.00	129.00
	4分位範囲	23.00	29.50
	n of missing	9	5

(Continued)

1. 背景因子の比較 境界型

		分類	
		即時型	遅延型
年齢	N	23	17
	Mean	65.74	65.12
	SD	6.73	8.62
	Min	56.00	47.00
	Max	76.00	77.00
	4分位範囲	11.00	13.00
	n of missing	0	0
Free-T	N	23	17
	Mean	9.74	9.68
	SD	0.89	0.93
	Min	8.00	8.00
	Max	11.70	11.60
	4分位範囲	1.10	1.40
	n of missing	0	0
PSK	N	23	17
	Mean	0.91	0.89
	SD	0.52	0.51
	Min	0.22	0.25
	Max	1.60	1.81
	4分位範囲	0.80	0.51
	n of missing	0	0

(Continued)

1. 背景因子の比較 境界型

		分類	
		即時型	遅延型
検査	N	23	17
	Mean	63.49	68.72
	SD	9.88	13.22
	Min	43.00	48.89
	Max	89.00	94.25
	4分位範囲	17.30	16.40
	n of missing	0	0
Q1	N	23	17
	Mean	22.77	24.56
	SD	2.77	3.70
	Min	18.40	18.80
	Max	27.50	33.63
	4分位範囲	4.40	4.10
	n of missing	0	0
Q2	N	23	16
	Mean	63.72	68.83
	SD	7.72	11.14
	Min	65.00	76.00
	Max	88.00	108.00
	4分位範囲	9.00	17.00
	n of missing	0	1

(Continued)

1. 背景因子の比較 境界型

年齢	N	分類	
		即時型	遅延型
高齢	Mean	137.74	135.43
	SD	41.06	65.84
	Min	84.00	67.00
	Max	245.00	347.00
	4分位範囲	83.00	28.00
	n of missing	4	3
中年	Mean	6.74	8.37
	SD	1.20	1.06
	Min	5.30	5.00
	Max	8.50	8.50
	4分位範囲	1.50	1.30
	n of missing	4	4
若年	Mean	128.29	132.42
	SD	10.42	15.28
	Min	104.00	96.00
	Max	140.00	140.00
	4分位範囲	107.00	28.00
	n of missing	8	5

(Continued)

1. 背景因子の比較 境界型

年齢	N	分類	
		即時型	遅延型
高齢	Mean	71.53	73.42
	SD	9.75	11.90
	Min	60.00	60.00
	Max	94.00	93.00
	4分位範囲	71.00	20.00
	n of missing	6	5
中年	Mean	65.09	85.23
	SD	15.74	12.56
	Min	30.00	60.00
	Max	100.00	100.00
	4分位範囲	15.00	10.00
	n of missing	0	0
若年	Mean	90.08	91.91
	SD	17.11	20.34
	Min	43.75	25.00
	Max	100.00	100.00
	4分位範囲	18.75	0.00
	n of missing	1	0

(Continued)

1. 背景因子の比較 境界型

年齢	N	分類	
		即時型	遅延型
SP	Mean	75.95	70.47
	SD	17.10	23.31
	Min	51.00	41.00
	Max	100.00	100.00
	4分位範囲	33.00	43.00
	n of missing	0	0
GH	Mean	58.81	56.35
	SD	15.44	16.56
	Min	35.00	22.00
	Max	97.00	82.00
	4分位範囲	15.00	20.00
	n of missing	0	0
VT	Mean	65.31	68.54
	SD	18.68	21.87
	Min	31.25	18.75
	Max	100.00	93.75
	4分位範囲	31.25	25.00
	n of missing	0	0

(Continued)

1. 背景因子の比較 境界型

年齢	N	分類	
		即時型	遅延型
SF	Mean	83.67	86.03
	SD	15.83	22.43
	Min	50.00	25.00
	Max	100.00	100.00
	4分位範囲	25.00	25.00
	n of missing	0	0
PC	Mean	85.14	83.22
	SD	22.41	23.51
	Min	25.00	25.00
	Max	100.00	100.00
	4分位範囲	25.00	8.33
	n of missing	0	0
MH	Mean	75.33	77.66
	SD	16.76	18.83
	Min	37.50	40.00
	Max	100.00	100.00
	4分位範囲	20.00	20.00
	n of missing	0	0

(Continued)

1. 背景因子の比較 境界型

年齢	N	分類	
		即時型	遅延型
AMS (心理的)	Mean	8.57	8.47
	SD	2.56	3.04
	Min	5.00	5.00
	Max	15.00	15.00
	4分位範囲	4.00	3.00
	n of missing	0	0
AMS (身体的)	Mean	14.74	15.00
	SD	3.80	4.83
	Min	7.00	9.00
	Max	21.00	23.00
	4分位範囲	7.00	4.00
	n of missing	0	0
AMS (行動的)	Mean	13.57	14.24
	SD	5.13	4.62
	Min	5.00	5.00
	Max	23.00	21.00
	4分位範囲	7.00	3.00
	n of missing	0	0

(Continued)

1. 背景因子の比較 境界型

年齢	N	分類	
		即時型	遅延型
国際前立腺症状スコア11	Mean	9.26	8.88
	SD	7.62	6.28
	Min	0.00	0.00
	Max	24.00	20.00
	4分位範囲	13.00	16.00
	n of missing	0	0
国際前立腺症状スコア5計	Mean	3.17	3.11
	SD	6.98	6.83
	Min	0.00	0.00
	Max	23.00	21.00
	4分位範囲	13.00	10.00
	n of missing	0	0
BFI (全)	Mean	4.52	4.18
	SD	2.39	2.21
	Min	1.00	1.00
	Max	8.00	8.00
	4分位範囲	5.00	3.00
	n of missing	0	0

(Continued)

1. 背景因子の比較 境界型

因子 (類)	N	分類	
		即時型	遅延型
能力 (数)	N	23	17
	Mean	5.20	4.53
	SD	2.57	2.45
	Min	1.00	1.00
	Max	8.00	8.00
	4分位差	5.00	5.00
n of missing	0	0	
能力 (算)	N	23	17
	Mean	4.04	4.04
	SD	2.42	2.30
	Min	1.00	1.00
	Max	8.00	8.00
	4分位差	4.00	4.00
n of missing	0	0	
能力・本	N	23	17
	Mean	34.97	35.55
	SD	8.13	10.41
	Min	9.00	20.00
	Max	44.00	60.50
	4分位差	12.50	13.00
n of missing	0	0	

(Continued)

1. 背景因子の比較 境界型

因子・左	N	分類	
		即時型	遅延型
能力・左	N	23	17
	Mean	35.63	35.29
	SD	7.51	10.27
	Min	19.00	16.00
	Max	48.00	56.00
	4分位差	10.00	10.00
n of missing	0	0	
得意定数 (得)	N	22	16
	Mean	32.64	39.38
	SD	14.42	23.00
	Min	15.00	20.00
	Max	113.00	143.00
	4分位差	20.00	39.55
n of missing	1	1	

2.型/境界型別 査値の経時推移 (平均 SE)

型	分類	測定項目	即時型		遅延型	
			平均	標準誤差	平均	標準誤差
完全型	PSA	開始時の差	0.818	0.067	0.898	0.083
		28週目	1.183	0.112	1.119	0.295
		52週目	1.117	0.113	1.041	0.119
	HbA1c	開始時	6.312	0.190	6.070	0.170
		16週目	6.200	0.165	6.100	0.117
		28週目	6.200	0.146	6.114	0.158
	52週目	開始時	6.164	0.148	5.990	0.124
		16週目	3.951	0.371	3.442	0.325
		28週目	3.976	0.385	3.483	0.372
	52週目	開始時	4.122	0.365	3.475	0.372
		16週目	4.310	0.347	3.476	0.329
		28週目	4.116	0.354	3.811	0.365
	52週目	開始時	4.293	0.346	3.833	0.337
		16週目	4.789	0.374	4.125	0.371
		28週目	4.286	0.315	3.476	0.298
	52週目	開始時	3.859	0.355	2.884	0.304
		16週目	3.707	0.372	3.048	0.349
		28週目	3.976	0.372	3.100	0.315
	52週目	開始時	4.000	0.359	3.119	0.351
		16週目	31.368	1.052	32.521	1.053
		28週目	34.913	1.049	32.988	1.078
	52週目	開始時	35.163	1.127	32.793	1.049
		16週目	35.659	1.078	32.917	1.050
		28週目	33.027	1.110	30.250	1.038
	52週目	開始時	33.878	1.162	33.488	2.510
		16週目	34.439	1.154	31.207	0.955
		28週目	34.952	1.174	30.774	0.971
	52週目	開始時	23.420	0.556	23.277	0.153
		16週目	23.274	0.484	23.238	0.443
		28週目	23.639	0.531	23.139	0.157
	52週目	開始時	23.390	0.560	22.979	0.468
		16週目	99.388	3.171	96.286	2.687
		28週目	102.649	2.825	100.735	2.925

境界型	分類	測定項目	即時型		遅延型	
			平均	標準誤差	平均	標準誤差
完全型	PSA	開始時の差	0.908	0.109	0.895	0.124
		28週目	1.386	0.251	1.015	0.209
		52週目	1.068	0.131	1.103	0.196
	HbA1c	開始時	6.737	0.276	6.369	0.295
		16週目	6.730	0.224	6.519	0.337
		28週目	6.583	0.191	6.624	0.323
	52週目	開始時	6.545	0.187	6.607	0.311
		16週目	4.522	0.498	4.176	0.537
		28週目	4.364	0.495	4.375	0.539
	52週目	開始時	4.217	0.453	4.000	0.512
		16週目	4.865	0.448	4.353	0.492
		28週目	4.301	0.535	4.529	0.595
	52週目	開始時	5.409	0.608	4.375	0.657
		16週目	4.957	0.485	4.291	0.605
		28週目	4.739	0.471	4.529	0.543
	52週目	開始時	4.043	0.505	4.011	0.558
		16週目	4.045	0.467	3.938	0.574
		28週目	4.087	0.478	3.529	0.513
	52週目	開始時	4.043	0.438	4.069	0.603
		16週目	31.971	1.696	35.517	2.526
		28週目	36.114	2.055	36.594	2.498
	52週目	開始時	36.804	1.825	36.882	2.130
		16週目	37.130	1.748	36.821	2.614
		28週目	35.630	1.566	35.265	2.191
	52週目	開始時	36.500	1.974	37.675	2.482
		16週目	38.326	1.695	36.618	2.551
		28週目	38.304	2.012	36.412	2.303
	52週目	開始時	22.765	0.577	21.559	0.896
		16週目	22.965	0.612	24.481	0.908
		28週目	22.557	0.687	24.818	0.922
	52週目	開始時	22.700	0.596	24.671	0.959
		16週目	92.636	3.075	99.381	6.500
		28週目	96.409	3.328	101.936	6.337

3 開始時 検査値比較 完全型

検査項目	測定値	測定値	
		測定値	測定値
PSA	N	43.00	43.00
	Mean	0.898	0.818
	SD	0.545	0.435
	MEDIAN	0.752	0.765
	MIN	0.17	0.12
	MAX	1.99	1.92
	MISS	0	0
P-VALUE STUDENT T-TEST		0.4583	
P-VALUE Wilcoxon		0.6816	
tRAtc	N	33.00	33.00
	Mean	6.070	6.312
	SD	0.976	1.094
	MEDIAN	5.800	6.100
	MIN	5.00	5.00
	MAX	9.40	9.30
	MISS	10	10
P-VALUE STUDENT T-TEST		0.3457	
P-VALUE Wilcoxon		0.3752	
tMI	N	43.00	41.00
	Mean	23.277	23.420
	SD	2.869	3.558
	MEDIAN	23.100	23.300
	MIN	16.50	17.60
	MAX	29.60	35.10
	MISS	0	2

(Continued)

3 開始時 検査値比較 完全型

検査項目	測定値	測定値	
		測定値	測定値
tMI	P-VALUE STUDENT T-TEST		0.5416
	P-VALUE Wilcoxon		0.7002
新力 (全期)	N	43.00	41.00
	Mean	3.442	3.951
	SD	2.130	2.337
	MEDIAN	1.000	4.000
	MIN	1.00	1.00
	MAX	8.00	8.00
	MISS	0	2
P-VALUE STUDENT T-TEST		0.3058	
P-VALUE Wilcoxon		0.4010	
新力 (前)	N	43.00	41.00
	Mean	3.814	4.148
	SD	2.393	2.285
	MEDIAN	4.000	4.000
	MIN	1.00	1.00
	MAX	8.00	8.00
	MISS	0	2
P-VALUE STUDENT T-TEST		0.5155	
P-VALUE Wilcoxon		0.4440	
新力 (後)	N	43.00	41.00
	Mean	2.884	3.659
	SD	1.991	2.276
	MEDIAN	2.000	3.000
MIN	1.00	1.00	

(Continued)

3 開始時 検査値比較 完全型

検査項目	測定値	測定値	
		測定値	測定値
新力 (後)	MAX	7.00	8.00
	MISS	0	2
	P-VALUE STUDENT T-TEST		0.1002
	P-VALUE Wilcoxon		0.1271
新力 (右)	N	42.00	42.00
	Mean	52.524	34.368
	SD	6.827	6.653
	MEDIAN	32.250	33.750
	MIN	19.00	23.00
	MAX	54.00	49.00
	MISS	1	3
P-VALUE STUDENT T-TEST		0.2195	
P-VALUE Wilcoxon		0.2713	
新力 (左)	N	42.00	41.00
	Mean	30.250	33.021
	SD	9.723	7.169
	MEDIAN	30.750	34.000
	MIN	15.00	11.00
	MAX	48.00	48.00
	MISS	1	2
P-VALUE STUDENT T-TEST		0.0712	
P-VALUE Wilcoxon		0.0611	

(Continued)

3 開始時 検査値比較 完全型

検査項目	測定値	測定値	
		測定値	測定値
新力 (全期)	N	38.00	34.00
	Mean	66.266	69.368
	SD	16.561	18.460
	MEDIAN	64.500	64.500
	MIN	65.00	62.00
	MAX	129.00	133.00
	MISS	5	8
P-VALUE STUDENT T-TEST		0.4551	
P-VALUE Wilcoxon		0.5460	

3 開始時 検査値比較 境界型

検査項目	測定値	測定値	
		測定値	測定値
PSA	N	17.00	23.00
	Mean	0.826	0.976
	SD	0.531	0.525
	MEDIAN	0.765	0.801
	MIN	0.25	0.22
	MAX	1.91	1.90
	MISS	0	6
P-VALUE STUDENT T-TEST		0.9479	
P-VALUE Wilcoxon		0.9564	
tRAtc	N	13.00	19.00
	Mean	6.369	6.737
	SD	1.063	1.202
	MEDIAN	6.500	6.700
	MIN	5.00	5.30
	MAX	8.50	9.50
	MISS	4	4
P-VALUE STUDENT T-TEST		0.3809	
P-VALUE Wilcoxon		0.3378	
tMI	N	17.00	23.00
	Mean	24.959	22.765
	SD	3.696	2.770
	MEDIAN	24.500	22.200
	MIN	18.60	18.40
	MAX	33.60	27.50
MISS	0	0	

(Continued)

3 開始時 検査値比較 境界型

検査項目	測定値	測定値	
		測定値	測定値
tMI	P-VALUE STUDENT T-TEST		0.8871
	P-VALUE Wilcoxon		0.1421
新力 (全期)	N	17.00	23.00
	Mean	4.176	4.522
	SD	2.215	2.391
	MEDIAN	4.000	5.000
	MIN	1.00	1.00
	MAX	8.00	8.00
	MISS	0	0
P-VALUE STUDENT T-TEST		0.6441	
P-VALUE Wilcoxon		0.6988	
新力 (前)	N	17.00	23.00
	Mean	4.529	5.304
	SD	2.452	2.568
	MEDIAN	5.000	6.000
	MIN	1.00	1.00
	MAX	8.00	8.00
	MISS	0	0
P-VALUE STUDENT T-TEST		0.3422	
P-VALUE Wilcoxon		0.2505	
新力 (後)	N	17.00	23.00
	Mean	4.041	4.043
	SD	2.300	2.421
	MEDIAN	4.000	4.000
MIN	1.00	1.00	

(Continued)

3 開始時 検査値比較 境界型

測定項目	測定型	測定型	測定型
能力 (脚)	MAX	8.00	8.00
	MIN	0	0
	P-VALUE STUDENT T-TEST	0.9216	
	P-VALUE Wilcoxon	0.9669	
能力 右	N	17.00	23.00
	Mean	35.547	34.974
	SD	10.414	8.132
	MEDIAN	34.000	35.500
	MIN	20.00	9.00
	MAX	60.50	44.00
	MISS	0	0
	P-VALUE STUDENT T-TEST	0.3460	
P-VALUE Wilcoxon	0.3613		
能力 左	N	17.00	23.00
	Mean	35.295	35.830
	SD	10.270	7.511
	MEDIAN	33.500	36.500
	MIN	16.00	19.00
	MAX	56.00	45.00
	MISS	0	0
	P-VALUE STUDENT T-TEST	0.6971	
P-VALUE Wilcoxon	0.8216		

(Continued)

3 開始時 検査値比較 境界型

測定項目	測定型	測定型	測定型
能力 (脚)	N	16.00	22.00
	Mean	92.361	92.656
	SD	28.000	14.421
	MEDIAN	91.500	93.000
	MIN	60.00	65.00
	MAX	143.00	113.00
	MISS	1	1
P-VALUE STUDENT T-TEST	0.3183		
P-VALUE Wilcoxon	0.4777		

3 16週目 検査値比較 完全型

測定項目	測定型	測定型	測定型
16W BMI	N	42.00	41.00
	Mean	23.238	23.274
	SD	2.639	3.102
	MEDIAN	23.050	22.900
	MIN	16.40	17.90
	MAX	30.70	35.20
	MISS	1	2
	P-VALUE STUDENT T-TEST	0.9563	
	P-VALUE Wilcoxon	0.6996	
	16W 能力 (全身)	N	42.00
Mean		1.483	1.975
SD		2.414	2.455
MEDIAN		1.000	1.000
MIN		1.00	1.00
MAX		8.00	8.00
MISS		1	2
P-VALUE STUDENT T-TEST		0.3607	
P-VALUE Wilcoxon		0.4046	
16W 能力 (脚)		N	42.00
	Mean	3.833	4.233
	SD	2.196	2.219
	MEDIAN	4.000	4.000
	MIN	1.00	1.00
	MAX	8.00	8.00
	MISS	1	2

(Continued)

3 16週目 検査値比較 完全型

測定項目	測定型	測定型	測定型
16W 能力 (脚)	P-VALUE STUDENT T-TEST	0.3446	
	P-VALUE Wilcoxon	0.3007	
16W 能力 (脚)	N	42.00	41.00
	Mean	3.048	3.707
	SD	2.283	2.350
	MEDIAN	2.000	3.000
	MIN	1.00	1.00
	MAX	8.00	8.00
	MISS	1	2
	P-VALUE STUDENT T-TEST	0.1991	
	P-VALUE Wilcoxon	0.2175	
	16W 能力 右	N	42.00
Mean		32.998	34.913
SD		6.084	6.632
MEDIAN		31.500	34.500
MIN		20.00	22.00
MAX		49.00	51.00
MISS		1	3
P-VALUE STUDENT T-TEST		0.0049	
P-VALUE Wilcoxon		0.1652	
16W 能力 左		N	42.00
	Mean	33.488	33.878
	SD	15.289	7.439
	MEDIAN	33.000	33.000
	MIN	20.00	18.50

(Continued)

3 16週目 検査値比較 完全型

測定項目	測定型	測定型	測定型
16W 能力 左	MAX	128.00	48.50
	MIN	1	2
	P-VALUE STUDENT T-TEST	0.8391	
	P-VALUE Wilcoxon	0.9500	
16W HBA1 c	N	42.00	45.00
	Mean	8.107	6.200
	SD	0.952	1.015
	MEDIAN	5.600	6.000
	MIN	4.80	4.80
	MAX	8.10	8.70
	MISS	1	0
	P-VALUE STUDENT T-TEST	0.6488	
P-VALUE Wilcoxon	0.7051		

3 16週目 検査値比較 境界型

測定項目	測定型	測定型	測定型
16W BMI	N	16.00	22.00
	Mean	24.451	22.955
	SD	3.619	2.869
	MEDIAN	24.500	22.900
	MIN	19.30	18.70
	MAX	33.90	27.70
	MISS	1	1
	P-VALUE STUDENT T-TEST	0.1555	
	P-VALUE Wilcoxon	0.2311	
	16W 能力 (全身)	N	16.00
Mean		4.375	4.364
SD		2.156	2.321
MEDIAN		4.000	4.500
MIN		1.00	1.00
MAX		8.00	8.00
MISS		1	1
P-VALUE STUDENT T-TEST		0.9873	
P-VALUE Wilcoxon		0.9762	
16W 能力 (脚)		N	16.00
	Mean	4.375	5.409
	SD	2.830	2.334
	MEDIAN	4.500	5.500
	MIN	1.00	1.00
	MAX	8.00	8.00
	MISS	1	1

(Continued)

3. 16週目 検査値比較 境界型

検査項目	測定値	境界型	
		測定値	割合
16週 筋力 (脚)	P-VALUE STUDENT T-TEST	0.2140	
	P-VALUE Wilcoxon	0.2254	
16週 筋力 (腕)	N	16.00	22.00
	Mean	3.938	4.045
	SD	2.294	2.193
	MEDIAN	4.000	4.000
	MIN	1.00	1.00
	MAX	8.00	8.00
	MISS	1	1
	P-VALUE STUDENT T-TEST	0.8940	
	P-VALUE Wilcoxon	0.8400	
	16週 筋力 (右)	N	16.00
Mean		36.594	36.114
SD		8.990	9.638
MEDIAN		37.500	37.000
MIN		21.50	7.50
MAX		61.00	51.50
MISS		1	1
P-VALUE STUDENT T-TEST		0.8821	
P-VALUE Wilcoxon		0.7448	
16週 筋力 (左)		N	16.00
	Mean	37.675	36.500
	SD	9.828	9.261
	MEDIAN	36.150	36.000
	MIN	23.00	17.50
	MISS		

(Continued)

3. 16週目 検査値比較 境界型

検査項目	測定値	境界型	
		測定値	割合
16週 筋力 (左)	MAX	52.00	55.50
	MISS	1	1
	P-VALUE STUDENT T-TEST	0.7101	
16週 筋力 (腕)	N	16.00	23.00
	Mean	6.519	6.730
	SD	1.350	1.074
	MEDIAN	6.100	6.500
	MIN	4.00	5.50
	MAX	9.20	9.90
	MISS	1	0
	P-VALUE STUDENT T-TEST	0.5892	
	P-VALUE Wilcoxon	0.4574	

3. 検査値比較 差の変化量 (16W-開始時) 完全型

検査項目	測定値	割合	
		測定値	割合
16W-開始時 筋力 (脚)	N	42.00	40.00
	Mean	-0.124	0.111
	SD	0.995	0.568
	MEDIAN	-0.100	0.100
	MIN	-5.00	-1.40
	MAX	1.20	1.30
	MISS	1	3
	P-VALUE STUDENT T-TEST	0.1889	
	P-VALUE Wilcoxon	0.2572	
	16W-開始時 筋力 (全身)	N	42.00
Mean		0.102	0.125
SD		1.316	1.343
MEDIAN		0.000	0.000
MIN		-2.00	-1.60
MAX		4.00	5.00
MISS		1	3
P-VALUE STUDENT T-TEST		0.9383	
P-VALUE Wilcoxon		0.4444	
16W-開始時 筋力 (腕)		N	42.00
	Mean	0.053	0.125
	SD	2.031	1.324
	MEDIAN	0.000	0.000
	MIN	-4.00	-1.00
	MAX	7.00	4.00
	MISS	1	3

(Continued)

3. 検査値比較 差の変化量 (16W-開始時) 完全型

検査項目	測定値	割合	
		測定値	割合
16W-開始時 筋力 (脚)	P-VALUE STUDENT T-TEST	0.9390	
	P-VALUE Wilcoxon	0.8118	
16W-開始時 筋力 (腕)	N	42.00	40.00
	Mean	0.214	0.200
	SD	1.159	1.305
	MEDIAN	0.000	0.000
	MIN	-2.00	-3.00
	MAX	4.00	5.00
	MISS	1	3
	P-VALUE STUDENT T-TEST	0.9583	
	P-VALUE Wilcoxon	0.8534	
	16W-開始時 筋力 (右)	N	41.00
Mean		3.114	3.143
SD		3.144	3.143
MEDIAN		0.900	0.900
MIN		-6.50	-7.00
MAX		6.00	8.50
MISS		2	4
P-VALUE STUDENT T-TEST		0.9493	
P-VALUE Wilcoxon		0.8170	
16W-開始時 筋力 (左)		N	41.00
	Mean	3.232	0.928
	SD	16.117	3.866
	MEDIAN	0.000	-0.500
	MIN	-9.00	-6.50
	MISS		

(Continued)

3. 検査値比較 差の変化量 (16W-開始時) 完全型

検査項目	測定値	割合	
		測定値	割合
16W-開始時 筋力 (左)	MAX	98.00	9.00
	MISS	2	3
	P-VALUE STUDENT T-TEST	0.3183	
	P-VALUE Wilcoxon	0.7621	
16W-開始時 筋力 (腕)	N	33.00	33.00
	Mean	0.015	-0.030
	SD	0.411	0.425
	MEDIAN	0.000	0.000
	MIN	-1.40	-1.40
	MAX	1.50	1.00
	MISS	10	10
	P-VALUE STUDENT T-TEST	0.6603	
	P-VALUE Wilcoxon	0.7170	

3. 検査値比較 差の変化量 (16W-開始時) 境界型

検査項目	測定値	割合	
		測定値	割合
16W-開始時 筋力 (脚)	N	16.00	22.00
	Mean	0.119	0.108
	SD	0.627	0.677
	MEDIAN	0.250	0.150
	MIN	-1.10	-1.30
	MAX	1.00	2.00
	MISS	1	1
	P-VALUE STUDENT T-TEST	0.8201	
	P-VALUE Wilcoxon	0.8393	
	16W-開始時 筋力 (全身)	N	16.00
Mean		0.188	-0.227
SD		0.911	1.000
MEDIAN		0.000	0.000
MIN		-1.00	-3.00
MAX		2.00	1.00
MISS		1	1
P-VALUE STUDENT T-TEST		0.2042	
P-VALUE Wilcoxon		0.3635	
16W-開始時 筋力 (腕)		N	16.00
	Mean	-0.125	0.000
	SD	0.826	1.234
	MEDIAN	0.000	0.000
	MIN	-2.00	-3.00
	MAX	1.00	3.00
	MISS	1	1

(Continued)

3 検査値比較 差の変化量 (16W-開始時) 境界型

		測定型	母集団	
16W-開始時 筋力 (脚)	P-VALUE STUDENT T-TEST	0.7159		
	P-VALUE Wilcoxon	0.6681		
	N	16.00	22.00	
16W-開始時 筋力 (脚)	Mean	-0.106	-0.091	
	SD	0.511	1.347	
	MEDIAN	0.000	0.000	
	MIN	-1.00	-4.00	
	MAX	1.00	2.00	
	MISS	1	1	
	P-VALUE STUDENT T-TEST	0.9656		
	P-VALUE Wilcoxon	0.5855		
	16W-開始時 筋力 (右)	N	16.00	22.00
		Mean	0.763	0.914
SD		4.014	4.644	
MEDIAN		-0.150	0.500	
MIN		-4.50	-8.50	
MAX		13.50	12.50	
MISS		1	1	
P-VALUE STUDENT T-TEST		0.9172		
P-VALUE Wilcoxon		0.8055		
16W-開始時 筋力 (左)		N	16.00	22.00
	Mean	1.931	0.914	
	SD	3.236	4.342	
	MEDIAN	2.750	1.000	
	MIN	-5.00	-15.00	
	MAX			

(Continued)

3 検査値比較 差の変化量 (16W-開始時) 境界型

		測定型	母集団
16W-開始時 筋力 (左)	MAX	7.50	7.50
	MISS	1	1
	P-VALUE STUDENT T-TEST	0.3507	
16W-開始時 HEATc	P-VALUE Wilcoxon	0.2301	
	N	12.00	18.00
	Mean	0.150	-0.082
	SD	0.674	0.565
	MEDIAN	0.000	0.000
	MIN	-0.50	-1.00
	MAX	2.20	0.70
	MISS	5	4
	P-VALUE STUDENT T-TEST	0.4248	
	P-VALUE Wilcoxon	0.5837	

3 28週目 検査値比較 完全型

		測定型	母集団
28W DM	N	41.00	41.00
	Mean	23.139	23.639
	SD	2.928	3.337
	MEDIAN	23.000	23.000
	MIN	18.00	17.50
	MAX	30.19	35.50
	MISS	2	2
	P-VALUE STUDENT T-TEST	0.4774	
	P-VALUE Wilcoxon	0.5419	
	28W 筋力 (全身)	N	40.00
Mean		3.475	4.122
SD		2.353	2.937
MEDIAN		3.000	4.000
MIN		1.00	1.00
MAX		8.00	8.00
MISS		3	2
P-VALUE STUDENT T-TEST		0.2181	
P-VALUE Wilcoxon		0.2171	
28W 筋力 (脚)		N	40.00
	Mean	4.125	4.730
	SD	2.345	2.993
	MEDIAN	3.500	5.000
	MIN	1.00	1.00
	MAX	8.00	8.00
MISS	3	2	

(Continued)

3 28週目 検査値比較 完全型

		測定型	母集団	
28W 筋力 (脚)	P-VALUE STUDENT T-TEST	0.2128		
	P-VALUE Wilcoxon	0.2111		
	N	40.00	41.00	
28W 筋力 (脚)	Mean	3.100	3.978	
	SD	2.182	2.982	
	MEDIAN	2.000	4.000	
	MIN	1.00	1.00	
	MAX	7.00	9.00	
	MISS	3	2	
	P-VALUE STUDENT T-TEST	0.0886		
	P-VALUE Wilcoxon	0.1220		
	28W 筋力 (右)	N	41.00	40.00
		Mean	32.793	35.163
SD		6.719	9.023	
MEDIAN		32.500	35.000	
MIN		20.00	3.50	
MAX		48.00	52.00	
MISS	2	3		
P-VALUE STUDENT T-TEST	0.1832			
P-VALUE Wilcoxon	0.1145			
28W 筋力 (左)	N	41.00	41.00	
	Mean	31.207	34.499	
	SD	6.116	7.989	
	MEDIAN	30.000	33.500	
	MIN	20.50	10.50	

(Continued)

3 28週目 検査値比較 完全型

		測定型	母集団
28W 筋力 (左)	MAX	47.50	51.00
	MISS	2	2
	P-VALUE STUDENT T-TEST	0.0340	
	P-VALUE Wilcoxon	0.0145	
28W HEATc	N	42.00	42.00
	Mean	6.114	6.200
	SD	1.028	0.948
	MEDIAN	5.800	6.000
	MIN	4.60	4.50
	MAX	9.40	9.20
	MISS	1	1
	P-VALUE STUDENT T-TEST	0.6917	
	P-VALUE Wilcoxon	0.4820	
	28W PSA	N	35.00
Mean		1.119	1.183
SD		1.212	0.797
MEDIAN		0.606	1.006
MIN		0.19	0.00
MAX		6.96	2.75
MISS	8	3	
P-VALUE STUDENT T-TEST	0.7765		
P-VALUE Wilcoxon	0.1517		

3 28週目 検査値比較 境界型

		測定型	母集団
28W DM	N	17.00	23.00
	Mean	24.818	22.557
	SD	3.931	3.295
	MEDIAN	24.400	22.500
	MIN	19.40	14.80
	MAX	34.70	27.70
MISS	0	0	
P-VALUE STUDENT T-TEST	0.0516		
P-VALUE Wilcoxon	0.0977		
28W 筋力 (全身)	N	17.00	23.00
	Mean	4.000	4.217
	SD	2.238	2.173
	MEDIAN	4.000	4.000
	MIN	1.00	1.00
	MAX	8.00	8.00
MISS	0	0	
P-VALUE STUDENT T-TEST	0.7590		
P-VALUE Wilcoxon	0.7093		
28W 筋力 (脚)	N	17.00	23.00
	Mean	4.284	4.957
	SD	2.434	2.323
	MEDIAN	4.000	5.000
	MIN	1.00	1.00
	MAX	8.00	8.00
MISS	0	0	

(Continued)

3. 28項目 検査値比較 境界型

	測定値	開始値
28# 能力 (調)	P-VALUE STUDENT T-TEST	0.5924
	P-VALUE Wilcoxon	0.5919
	N	17.00 23.00
	Mean	3.529 4.087
28# 能力 (調)	SD	2.239 2.295
	MEDIAN	3.000 4.000
	MIN	1.00 1.00
	MAX	8.00 8.00
28# 能力 (調)	MISS	0 0
	P-VALUE STUDENT T-TEST	0.4476
	P-VALUE Wilcoxon	0.3955
	N	17.00 23.00
28# 能力 (右)	Mean	36.832 36.604
	SD	10.018 8.754
	MEDIAN	37.500 36.500
	MIN	21.00 14.00
28# 能力 (右)	MAX	59.00 52.00
	MISS	0 0
	P-VALUE STUDENT T-TEST	0.9792
	P-VALUE Wilcoxon	0.8995
28# 能力 (左)	N	17.00 23.00
	Mean	36.618 36.328
	SD	10.531 8.128
	MEDIAN	34.500 37.000
28# 能力 (左)	MIN	18.00 21.00

(Continued)

3. 28項目 検査値比較 境界型

	測定値	開始値
28# 能力 (左)	MAX	59.00 52.00
	MISS	0 0
	P-VALUE STUDENT T-TEST	0.9217
	P-VALUE Wilcoxon	0.8598
28# HbA1c	N	17.00 23.00
	Mean	6.624 6.583
	SD	1.333 0.917
	MEDIAN	6.500 6.500
28# HbA1c	MIN	5.00 5.30
	MAX	10.60 8.70
	MISS	0 0
	P-VALUE STUDENT T-TEST	0.5098
28# HbA1c	P-VALUE Wilcoxon	0.7735
	N	15.00 22.00
	Mean	1.015 1.369
	SD	0.910 1.178
28# PSA	MEDIAN	0.763 1.039
	MIN	0.30 0.27
	MAX	2.91 5.65
	MISS	2 1
28# PSA	P-VALUE STUDENT T-TEST	0.2967
	P-VALUE Wilcoxon	0.1534

3. 検査値比較 差の変化量 28#比較-開始時 完全型

	測定値	開始値
28#-開始時 調	N	41.00 43.00
	Mean	-0.200 0.207
	SD	1.174 0.677
	MEDIAN	-0.100 0.100
	MIN	-5.50 -1.60
	MAX	1.60 1.70
	MISS	2 3
	P-VALUE STUDENT T-TEST	0.0601
	P-VALUE Wilcoxon	0.0677
	28#-開始時 能力 (全身)	N
Mean		-0.075 0.200
SD		0.838 1.159
MEDIAN		0.000 0.000
MIN		-2.00 -3.00
MAX		3.00 3.00
MISS		3 3
P-VALUE STUDENT T-TEST		0.2373
P-VALUE Wilcoxon		0.1455
28#-開始時 能力 (調)		N
	Mean	0.200 0.650
	SD	1.977 1.875
	MEDIAN	0.000 0.000
	MIN	-2.00 -2.00
	MAX	7.00 7.00
	MISS	3 3

(Continued)

3. 検査値比較 差の変化量 28#比較-開始時 完全型

	測定値	開始値
28#-開始時 能力 (調)	P-VALUE STUDENT T-TEST	0.2984
	P-VALUE Wilcoxon	0.0915
	N	40.00 43.00
	Mean	0.165 0.375
	SD	0.791 0.807
	MEDIAN	0.000 0.000
	MIN	-1.00 -1.00
	MAX	3.00 3.00
	MISS	3 3
	P-VALUE STUDENT T-TEST	0.1655
28#-開始時 能力 (全身)	P-VALUE Wilcoxon	0.0837
	N	40.00 38.00
	Mean	-0.183 0.995
	SD	3.245 7.081
	MEDIAN	0.250 2.000
	MIN	-7.50 -31.00
	MAX	7.00 18.50
	MISS	3 4
	P-VALUE STUDENT T-TEST	0.3897
	P-VALUE Wilcoxon	0.2000
28#-開始時 能力 (左)	N	40.00 43.00
	Mean	0.375 1.660
	SD	4.739 3.533
	MEDIAN	-0.250 1.250
	MIN	-6.00 -5.50

(Continued)

3. 検査値比較 差の変化量 28#比較-開始時 完全型

	測定値	開始値
28#-開始時 能力 (左)	MAX	24.00 9.00
	MISS	3 3
	P-VALUE STUDENT T-TEST	0.1721
	P-VALUE Wilcoxon	0.0270
28#-開始時 HbA1c	N	32.00 32.00
	Mean	0.034 -0.053
	SD	0.451 0.525
	MEDIAN	0.000 0.000
	MIN	-1.10 -1.60
	MAX	1.40 0.90
	MISS	11 11
	P-VALUE STUDENT T-TEST	0.4769
	P-VALUE Wilcoxon	0.9193
	28#-開始時 PSA	N
Mean		0.286 0.341
SD		0.652 0.471
MEDIAN		0.000 0.100
MIN		-0.39 -0.32
MAX		5.49 1.74
MISS		6 3
P-VALUE STUDENT T-TEST		0.7422
P-VALUE Wilcoxon		0.0173

3. 検査値比較 差の変化量 28#比較-開始時 境界型

	測定値	開始値
28#-開始時 調	N	17.00 23.00
	Mean	0.259 -0.209
	SD	0.937 1.621
	MEDIAN	0.400 0.000
	MIN	-2.40 -7.00
	MAX	1.40 2.50
	MISS	0 0
	P-VALUE STUDENT T-TEST	0.2344
	P-VALUE Wilcoxon	0.0823
	28#-開始時 能力 (全身)	N
Mean		-0.176 -0.304
SD		1.944 1.363
MEDIAN		0.000 0.000
MIN		-4.00 -4.00
MAX		5.00 3.00
MISS		0 0
P-VALUE STUDENT T-TEST		0.6079
P-VALUE Wilcoxon		0.8716
28#-開始時 能力 (調)		N
	Mean	-0.235 -0.349
	SD	1.678 2.059
	MEDIAN	0.000 0.000
	MIN	-4.00 -6.00
	MAX	2.00 3.00
	MISS	0 0

(Continued)

3. 検査値比較 差の変化量 25#比較-開始時 境界型

		遊星型	即効型
25#-開始時 筋力(脚)	P-VALUE STUDENT T-TEST	0.9547	
	P-VALUE Wilcoxon	0.7581	
	N	17.00	23.00
	Mean	-0.512	0.043
	SD	1.779	1.331
25#-開始時 筋力(脚)	MEAN	0.000	0.000
	MIN	-4.00	-4.00
	MAX	4.00	2.00
	MISS	0	0
	P-VALUE STUDENT T-TEST	0.2553	
P-VALUE Wilcoxon	0.1059		
25#-開始時 筋力(右)	N	17.00	23.00
	Mean	1.335	1.839
	SD	2.403	3.897
	MEAN	1.000	1.000
	MIN	-2.00	-4.00
25#-開始時 筋力(右)	MAX	7.00	11.50
	MISS	0	0
	P-VALUE STUDENT T-TEST	0.8462	
	P-VALUE Wilcoxon	0.8202	
	25#-開始時 筋力(左)	N	17.00
Mean		1.353	0.696
SD		2.227	2.733
MEAN		1.500	2.000
MIN		-2.50	-5.00

(Continued)

3. 検査値比較 差の変化量 25#比較-開始時 境界型

		遊星型	即効型
25#-開始時 筋力(左)	MAX	5.00	5.00
	MISS	0	0
	P-VALUE STUDENT T-TEST	0.4222	
	P-VALUE Wilcoxon	0.5539	
	25#-開始時 FRAct	N	13.00
Mean		0.100	-0.247
SD		0.574	0.560
MEDIAN		0.100	-0.100
MIN		-1.30	-1.70
25#-開始時 FRAct	MAX	1.10	0.80
	MISS	4	4
	P-VALUE STUDENT T-TEST	0.6965	
	P-VALUE Wilcoxon	0.6555	
	25#-開始時 PSA	N	15.00
Mean		0.128	-0.412
SD		0.415	0.929
MEDIAN		0.048	0.154
MIN		-0.74	-0.99
25#-開始時 PSA	MAX	1.15	3.75
	MISS	2	1
	P-VALUE STUDENT T-TEST	0.2497	
	P-VALUE Wilcoxon	0.2054	

3. 52週目 検査値比較 完全型

		遊星型	即効型
52# PSA	N	37.00	37.00
	Mean	1.044	1.117
	SD	0.729	0.699
	MEDIAN	0.793	1.045
	MIN	0.29	0.11
	MAX	3.30	3.00
	MISS	4	5
	P-VALUE STUDENT T-TEST	0.6598	
	P-VALUE Wilcoxon	0.4591	
	52# FRAct	N	40.00
Mean		5.990	6.154
SD		0.787	0.922
MEDIAN		5.850	6.200
MIN		5.00	5.00
MAX		7.80	9.50
MISS		3	4
P-VALUE STUDENT T-TEST		0.3977	
P-VALUE Wilcoxon		0.4734	
52# BMI		N	42.00
	Mean	22.979	23.390
	SD	3.034	3.630
	MEDIAN	23.050	23.000
	MIN	18.00	18.00
	MAX	30.00	35.70
	MISS	1	1

(Continued)

3. 52週目 検査値比較 完全型

		遊星型	即効型
52# BMI	P-VALUE STUDENT T-TEST	0.5742	
	P-VALUE Wilcoxon	0.9058	
52# 筋力(全脚)	N	42.00	42.00
	Mean	3.476	4.310
	SD	2.133	2.247
	MEDIAN	3.000	4.000
	MIN	1.00	1.00
	MAX	8.00	8.00
	MISS	1	1
	P-VALUE STUDENT T-TEST	0.0650	
	P-VALUE Wilcoxon	0.0562	
	52# 筋力(脚)	N	42.00
Mean		3.476	4.286
SD		1.928	2.040
MEDIAN		3.000	3.000
MIN		1.00	1.00
MAX		8.00	8.00
MISS		1	1
52# 筋力(脚)	P-VALUE STUDENT T-TEST	0.0682	
	P-VALUE Wilcoxon	0.0550	
52# 筋力(脚)	N	42.00	42.00
	Mean	3.119	4.000
	SD	2.144	2.327
	MEDIAN	2.500	4.000
	MIN	1.00	1.00

(Continued)

3. 52週目 検査値比較 完全型

		遊星型	即効型
52# 筋力(脚)	MAX	8.00	8.00
	MISS	1	1
	P-VALUE STUDENT T-TEST	0.0748	
	P-VALUE Wilcoxon	0.0840	
52# 筋力(右)	N	42.00	41.00
	Mean	32.917	35.659
	SD	6.806	6.901
	MEDIAN	32.500	35.000
	MIN	20.00	23.00
	MAX	49.00	52.00
	MISS	1	2
	P-VALUE STUDENT T-TEST	0.0721	
	P-VALUE Wilcoxon	0.0692	
	52# 筋力(左)	N	42.00
Mean		30.774	34.952
SD		6.296	7.059
MEDIAN		30.000	37.000
MIN		13.00	10.50
MAX		43.00	54.00
MISS		1	1
P-VALUE STUDENT T-TEST		0.0075	
P-VALUE Wilcoxon		0.0067	

(Continued)

3. 52週目 検査値比較 完全型

		遊星型	即効型
52# 骨密度値	N	34.00	37.00
	Mean	102.74	102.65
	SD	17.053	17.182
	MEDIAN	105.50	88.000
	MIN	68.00	74.00
	MAX	131.00	143.00
	MISS	9	8
	P-VALUE STUDENT T-TEST	0.9931	
P-VALUE Wilcoxon	0.9574		

3. 52週目 検査値比較 境界型

52W 検査項目	測定型	測定型	
		測定型	測定型
52W PSA	N	14.00	22.00
	Mean	1.103	1.056
	SD	0.734	0.617
	MEDIAN	0.932	1.000
	MIN	0.32	0.29
	MAX	2.70	2.30
	MISS	3	1
	P-VALUE STUDENT T-TEST	0.8376	
P-VALUE Wilcoxon	0.9483		
52W HEAc	N	15.00	22.00
	Mean	6.607	6.545
	SD	1.204	0.876
	MEDIAN	6.300	6.700
	MIN	5.10	5.20
	MAX	8.90	8.90
	MISS	2	1
	P-VALUE STUDENT T-TEST	0.8589	
P-VALUE Wilcoxon	0.9753		
52W BNF	N	17.00	23.00
	Mean	24.671	22.700
	SD	3.956	2.650
	MEDIAN	24.400	22.800
	MIN	19.80	17.80
	MAX	34.80	27.00
	MISS	0	0
	P-VALUE STUDENT T-TEST	0.7507	
P-VALUE Wilcoxon	0.7507		

(Continued)

3. 52週目 検査値比較 境界型

52W 検査項目	測定型	測定型	
		測定型	測定型
52W BNF	P-VALUE STUDENT T-TEST	0.6759	
	P-VALUE Wilcoxon	0.1687	
52W 筋力(全身)	N	17.00	23.00
	Mean	4.353	4.565
	SD	2.009	2.150
	MEDIAN	4.000	5.000
	MIN	1.00	1.00
	MAX	8.00	8.00
	MISS	0	0
	P-VALUE STUDENT T-TEST	0.7337	
P-VALUE Wilcoxon	0.6990		
52W 筋力(脚)	N	17.00	23.00
	Mean	4.529	4.739
	SD	2.239	2.261
	MEDIAN	4.000	5.000
	MIN	1.00	1.00
	MAX	8.00	8.00
	MISS	0	0
	P-VALUE STUDENT T-TEST	0.7725	
P-VALUE Wilcoxon	0.7507		
52W 筋力(腕)	N	17.00	23.00
	Mean	4.099	4.043
	SD	2.076	2.099
	MEDIAN	4.000	4.000
MIN	1.00	1.00	

(Continued)

3. 52週目 検査値比較 境界型

52W 検査項目	測定型	測定型	
		測定型	測定型
52W 筋力(腕)	MAX	8.00	7.00
	MISS	0	0
	P-VALUE STUDENT T-TEST	0.9818	
	P-VALUE Wilcoxon	1.0000	
52W 筋力(右)	N	17.00	23.00
	Mean	36.824	37.130
	SD	10.776	8.382
	MEDIAN	39.000	38.500
	MIN	19.50	16.50
	MAX	58.50	49.00
	MISS	0	0
	P-VALUE STUDENT T-TEST	0.9198	
P-VALUE Wilcoxon	0.9027		
52W 筋力(左)	N	17.00	23.00
	Mean	36.412	32.304
	SD	9.437	6.648
	MEDIAN	37.000	37.000
	MIN	19.50	16.00
	MAX	55.00	51.00
	MISS	0	0
	P-VALUE STUDENT T-TEST	0.7199	
P-VALUE Wilcoxon	0.8373		

(Continued)

3. 52週目 検査値比較 境界型

52W 検査項目	測定型	測定型	
		測定型	測定型
52W 骨密度	N	16.00	22.00
	Mean	101.94	96.409
	SD	25.347	15.610
	MEDIAN	101.50	100.50
	MIN	60.00	67.00
	MAX	147.00	122.00
	MISS	1	1
	P-VALUE STUDENT T-TEST	0.4114	
P-VALUE Wilcoxon	0.5642		

(Continued)

3. 検査値比較 変化量比較 (52W-開始時) 完全型

52W 検査項目	測定型	測定型	
		測定型	測定型
52W-開始時 BNF	N	42.00	41.00
	Mean	-0.255	-0.015
	SD	1.164	0.930
	MEDIAN	-0.050	-0.100
	MIN	-4.50	-1.00
	MAX	1.80	2.30
	MISS	1	2
	P-VALUE STUDENT T-TEST	0.3029	
P-VALUE Wilcoxon	0.6768		
52W-開始時 筋力(全身)	N	42.00	41.00
	Mean	0.000	0.350
	SD	1.230	1.358
	MEDIAN	0.000	0.000
	MIN	-3.00	-3.00
	MAX	4.00	4.00
	MISS	1	2
	P-VALUE STUDENT T-TEST	0.1735	
P-VALUE Wilcoxon	0.1542		
52W-開始時 筋力(脚)	N	42.00	41.00
	Mean	-0.405	0.171
	SD	1.547	1.815
	MEDIAN	0.000	0.000
	MIN	-4.00	-5.00
	MAX	3.00	4.00
	MISS	1	2
	P-VALUE STUDENT T-TEST	0.1735	
P-VALUE Wilcoxon	0.1542		

(Continued)

3. 検査値比較 変化量比較 (52W-開始時) 完全型

52W 検査項目	測定型	測定型	
		測定型	測定型
52W-開始時 筋力(腕)	P-VALUE STUDENT T-TEST	0.1256	
	P-VALUE Wilcoxon	0.1674	
52W-開始時 筋力(脚)	N	42.00	41.00
	Mean	0.190	0.415
	SD	1.042	1.303
	MEDIAN	0.000	0.000
	MIN	-2.00	-3.00
	MAX	3.00	4.00
	MISS	1	2
	P-VALUE STUDENT T-TEST	0.3387	
P-VALUE Wilcoxon	0.2558		
52W-開始時 筋力(右)	N	41.00	40.00
	Mean	0.207	1.320
	SD	3.100	4.533
	MEDIAN	0.500	1.000
	MIN	-8.00	-12.00
	MAX	6.00	11.00
	MISS	2	3
	P-VALUE STUDENT T-TEST	0.2001	
P-VALUE Wilcoxon	0.2180		
52W-開始時 筋力(左)	N	41.00	41.00
	Mean	0.463	1.651
	SD	4.969	3.272
	MEDIAN	-0.500	1.500
MIN	-8.00	-5.00	

(Continued)