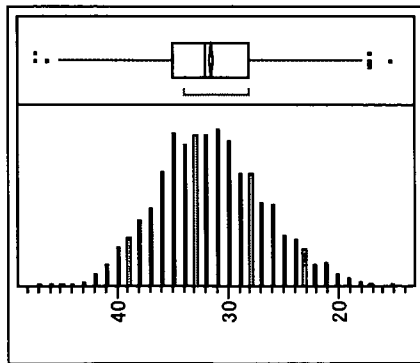
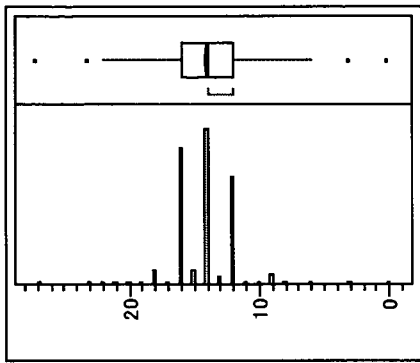


2.) 年齢



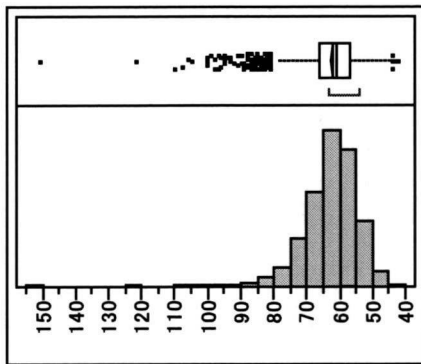
平均値	31.56
標準偏差	4.86
平均の標準誤差	0.08
中央値	32
最大-最小	15-47

3.) 修学年数



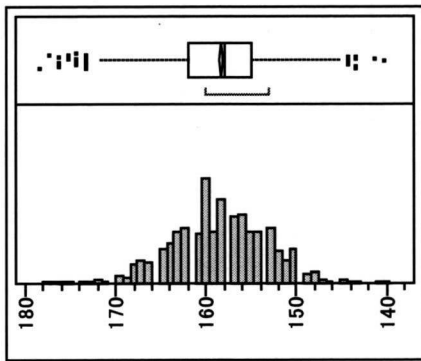
平均値	14.15
標準偏差	2.01
平均の標準誤差	0.04
中央値	14
最大-最小	0 - 27

4.) 非妊時 (妊娠直前) の体重



	kg
平均値	62.35
標準偏差	8.55
平均の標準誤差	0.15
中央値	61
最大-最小	41 - 150


5.) 身長



	cm
平均値	158.43
標準偏差	5.40
平均の標準誤差	0.09
中央値	158
最大-最小	140 - 178

妊娠・分娩

6.) 経産回数 (今回の妊娠を含む)




	N	%
1	1391	41.45
2	1100	32.78
3	548	16.33
4	198	5.90
5	74	2.21
6	32	0.95
7	8	0.24
8	3	0.09
9	1	0.03
10	1	0.03
合計	3356	100

7.) 前回の妊娠経過



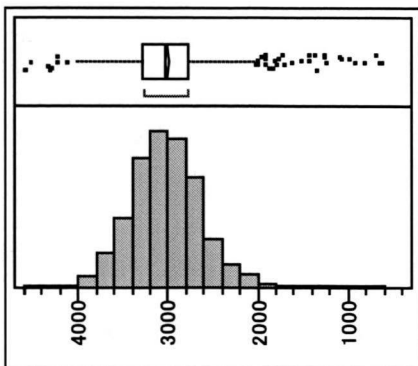
	N	%
1: 中絶/流産	650	33.08
2: 新生児死亡	6	0.31
3: 死産	11	0.56
4: 生後28日の時点で児は生存	1291	65.70
9: データなし	7	0.36
合計	1965	100

8.) 経産回数 (今回の分娩を除く)




	N	%
0	1816	54.11
1	1120	33.37
2	331	9.86
3	76	2.27
4	11	0.33
6	2	0.06
合計	3356	100

9.) 前回の出生児体重



	g
平均値	3002.08
標準偏差	446.49
平均の標準誤差	11.46
中央値	3024
最大-最小	601 - 4554

10.) 前回の出産で帝王切開




	N	%
1	1720	87.53
2	245	12.47
合計	1965	100

11.) 膀胱陰瘻/直腸陰瘻の既往



	N	%
1: なし	1964	99.95
9: データなし	1	0.05
合計	1965	100

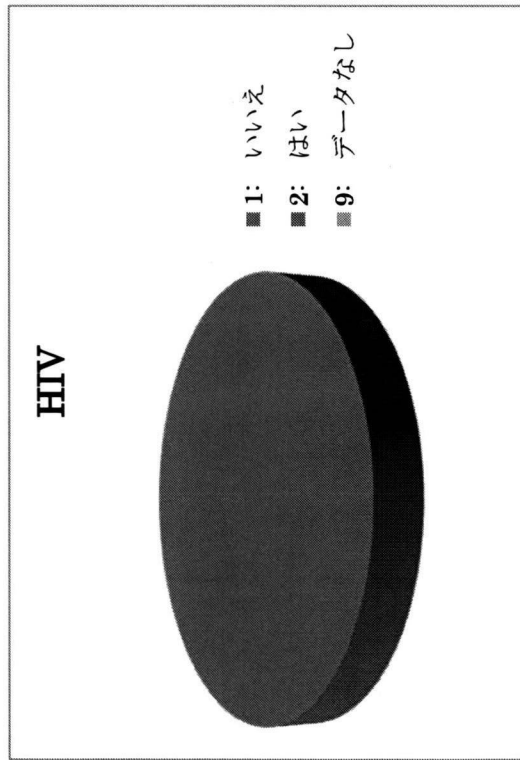
12.) 子宮及び子宮頸の手術の既往



	N	%
1	3085	91.93
2	268	7.99
9	3	0.09
合計	3356	100

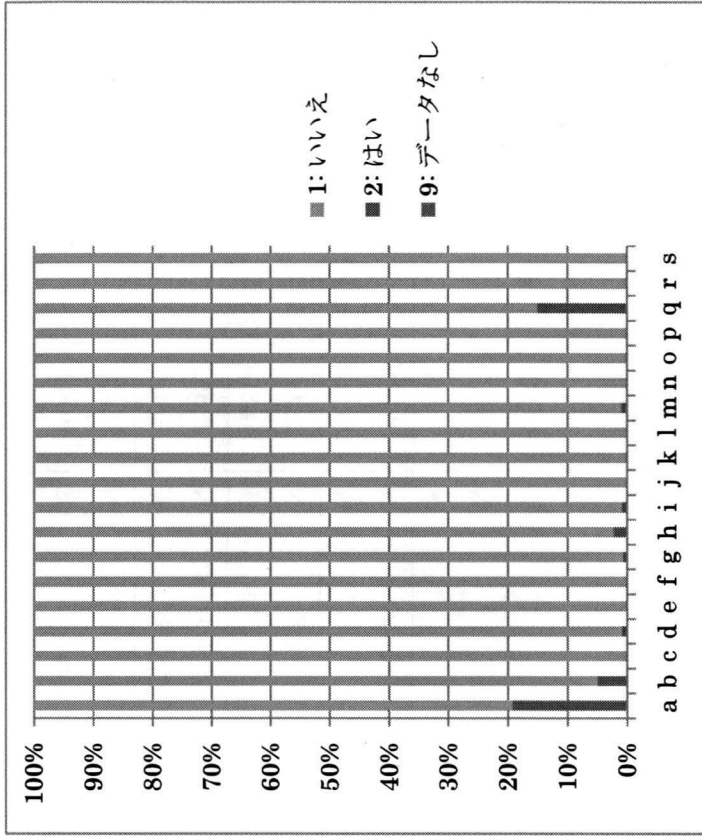
今回の妊娠経過

13.) HIV と診断されていますか。



	N	%
1: いいえ	3352	99.88
2: はい	2	0.06
9: データなし	2	0.06
合計	3356	100

14.) 今回の妊娠分娩経過の中で、下記の合併症が認められましたか。

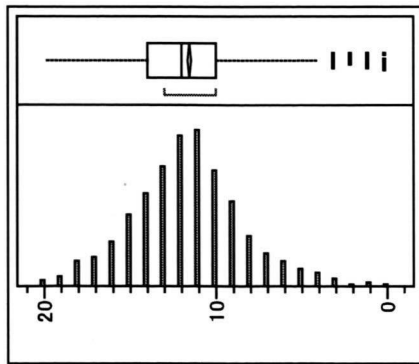


	1: いいえ	2: はい	9: データなし	合計
a) 前期破水	N 2709 % 80.72	645 19.22	2 0.06	3356 100
b) 妊娠高血圧症候群	N 3189 % 95.02	167 4.98	0 0	3356 100
c) 高血圧症 (慢性的)	N 3351 % 99.85	5 0.15	0 0	3356 100
d) 妊娠高血圧腎症	N 3325 % 99.08	31 0.92	0 0	3356 100
e) 子癩	N 3355 % 99.97	1 0.03	0 0	3356 100
f) 心疾患/ 腎疾患	N 3348 % 99.76	8 0.24	0 0	3356 100
g) 慢性呼吸器疾患	N 3332 % 99.29	24 0.72	0 0	3356 100
h) 胎児発育不良の疑い	N 3278 % 97.68	78 2.32	0 0	3356 100
i) 糖尿病	N 3323 % 99.02	33 0.98	0 0	3356 100
j) マラリア	N 3356 % 100	0 0	0 0	3356 100

	1: いいえ	2: はい	9: データなし	合計
k) 鎌状赤血球貧血	N 3355 % 99.97	1 0.03	0 0	3356 100
l) 重症の貧血 (Hb < 7g/l)	N 3354 % 99.94	2 0.06	0 0	3356 100
m) 妊娠後期(第2二期)の性器出血	N 3321 % 98.96	35 1.04	0 0	3356 100
n) 腎盂腎炎 または尿感染	N 3350 % 99.82	6 0.18	0 0	3356 100
o) 陰部潰瘍	N 3356 % 100	0 0	0 0	3356 100
p) 尖形コンジローム	N 3351 % 99.85	5 0.15	0 0	3356 100
q) その他、疾患	N 2849 % 84.89	507 15.11	0 0	3356 100
r) HIV/AIDSの可能性を疑う症状	N 3356 % 100	0 0	0 0	3356 100
s) 臨床的地中海貧血 (サレミア)	N 3356 % 100	0 0	0 0	3356 100


分娩と出産

15.) 妊婦健康診断の回数を示してください。




平均値	11.54
標準偏差	3.38
平均の標準誤差	0.06
中央値	12
最大-最小	0 - 20

16.) 母体搬送又は他院からの紹介による出産ですか。




	N	%
1: いいえ	3190	95.05
2: はい	166	4.95
合計	3356	100

17.) 搬送（紹介）の場合、搬送（紹介）もとはどこですか。



	N	%
1: 2次医療施設	63	37.95
2: 1次医療施設	87	52.41
3: 家庭 / 地域	8	4.82
4: その他	8	4.82
合計	166	100

18.) 出産した新生児の総数(多胎分娩の場合)

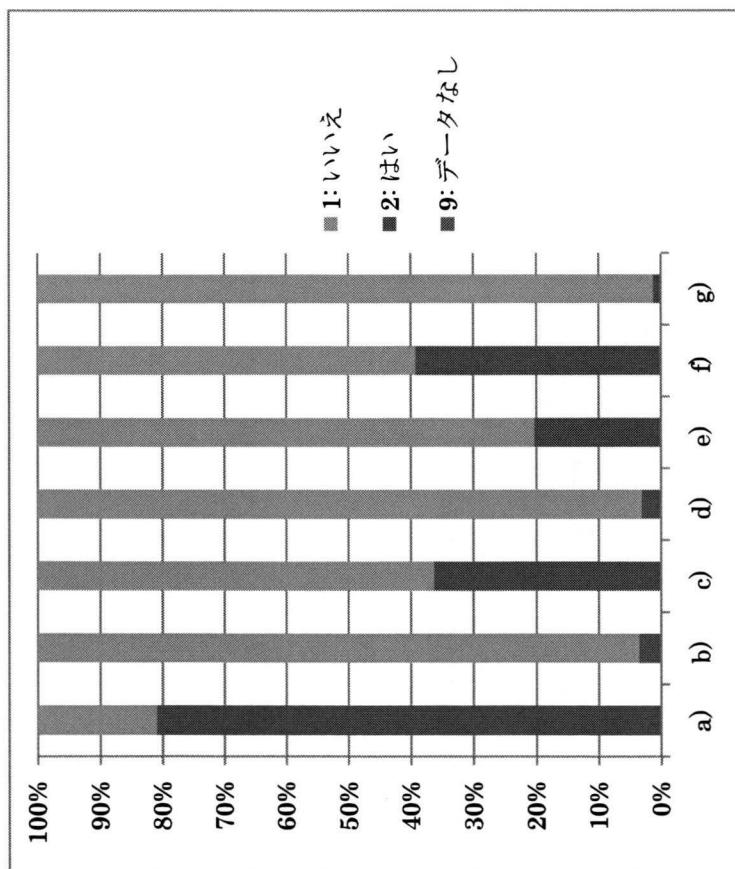


	N	%
1	3246	96.72
2	110	3.28
合計	3356	100

理由		1: いいえ	2: はい	9: データなし	合計
a) 胎児死亡	N	633	6	0	639
	%	99.06	0.94	0	100
b) 胎児発育不良の疑い	N	600	39	0	639
	%	93.90	6.10	0	100
c) 胎児仮死	N	628	11	0	639
	%	98.28	1.72	0	100
d) 多胎妊娠	N	633	6	0	639
	%	99.06	0.94	0	100
e) 前期破水	N	520	119	0	639
	%	81.38	18.62	0	100
f) 絨毛膜 羊膜炎	N	635	4	0	639
	%	99.37	0.63	0	100
g) 性器出血	N	637	2	0	639
	%	99.69	0.31	0	100
h) 妊娠高血圧腎症/子痛	N	569	70	0	639
	%	89.05	10.96	0	100
i) 妊娠満41週 (41週6日) 以上の過期妊娠	N	626	13	0	639
	%	97.97	2.03	0	100
j) 選択的誘発分娩	N	376	262	1	639
	%	58.84	41.00	0.16	100


理由		1: いいえ	2: はい	9: データなし	合計
k) 産婦からの要求	N	559	79	1	639
	%	87.48	12.36	0.16	100
l) その他、 産科的合併症	N	520	118	1	639
	%	81.38	18.47	0.16	100
m) その他、 内科的合併症	N	631	7	1	639
	%	98.75	1.10	0.16	100

21.) 分娩誘発に使用したのとして、下記の方法は該当しますか。




使用したもの		1: いいえ	2: はい	9: データなし	合計
a) 林トシシ	N	122	516	1	639
	%	19.09	80.75	0.16	100
b) ミツプロストール	N	616	22	1	639
	%	96.40	3.44	0.16	100
c) その他、 プロスタグランドイン	N	407	230	2	639
	%	63.69	35.99	0.31	100
d) 卵膜(羊膜)剥離	N	619	19	1	639
	%	96.87	2.97	0.16	100
e) 人工破膜	N	509	128	2	639
	%	79.66	20.03	0.31	100
f) ラミナリア桿などの 器具による	N	388	249	2	639
	%	60.72	38.97	0.31	100
g) 乳頭刺激	N	631	7	1	639
	%	98.75	1.10	0.16	100

22.) 分娩介助者、又は帝王切開/開腹術施術者は誰ですか。




	N	%
1: 産婦人科医	1444	43.03
2: 産婦人科後期研修医	11	0.33
5: 看護師	4	0.12
6: 助産師	1893	56.41
7: 診療の補助をするアシスタント	2	0.06
9: データなし	2	0.06
合計	3356	100

23.) 分娩第1期において使用した麻酔/鎮痛の種類について下記から選択してください。




	N	%
1: 麻酔/鎮痛の使用なし	2651	78.99
2: 硬膜外	297	8.85
3: 脊髄	24	0.72
4: 鎮痛薬注射	10	0.30
5: 硬膜外/脊髄 麻酔併用	33	0.98
6: 代替療法 (漢方、催眠療法、鍼など)	339	10.10
9: データなし	2	0.06
合計	3356	100

24.) 経膈分娩中、又は帝王切開に使用した麻酔/鎮痛の種類について下記から選択してください。




	N	%
1: 麻酔/鎮痛の使用なし	812	24.20
2: 硬膜外	341	10.1610
3: 脊髄	249	07.42
4: 全身	44	1.31
5: 硬膜外/脊髄 麻酔併用	354	10.55
6: 局所	1555	46.34
9: データなし	1	0.03
合計	3356	100

25.) 分娩中、又は帝王切開の麻酔施行者は誰ですか。



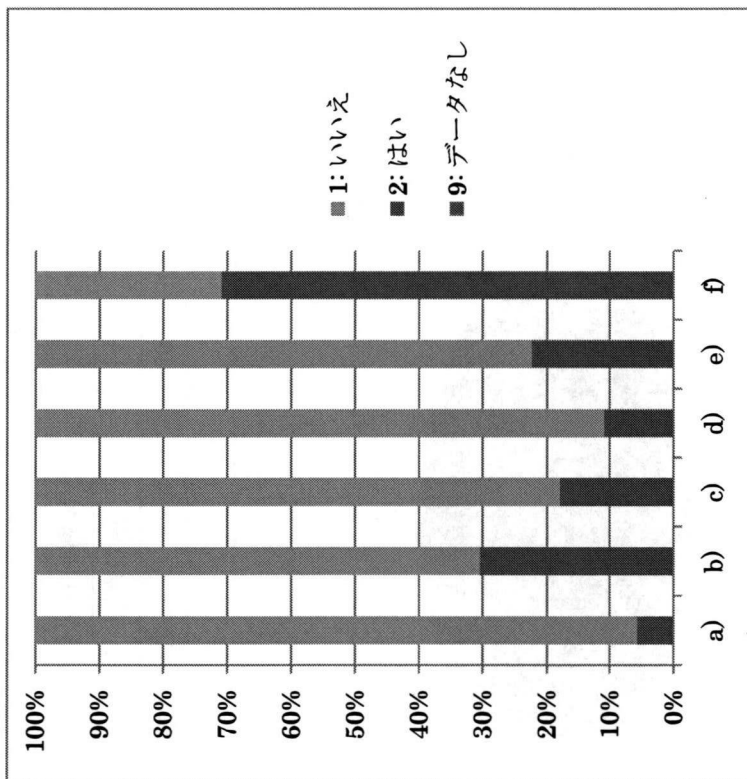
	N	%
1: 麻酔(科)医	401	15.76
2: 産科医/一般家庭医	2141	84.16
3: 産婦人科後期研修医	1	0.04
9: データなし	1	0.04
合計	2544	100

26.) 抗生物質は投与されましたか。



	N	%
1: いいえ	419	12.49
2: はい	2937	87.52
合計	3356	100

27.) 問 26 の答えが「2」の場合、投与された時期は何時ですか。



	1: いいえ	2: はい	9: データなし	合計
a) 妊娠中	N 2768 % 94.25	168 5.72	1 0.02	2937 100
b) 入院時 (分娩目的)	N 2042 % 69.53	895 30.47	0 0	2937 100
c) 経膈分娩中 または直後	N 2409 % 82.02	528 17.98	0 0	2937 100
d) 帝王切開前の 予防投与	N 2616 % 89.07	319 10.86	2 0.07	2937 100
e) 帝王切開後の 予防投与	N 2278 % 77.56	658 22.40	1 0.03	2937 100
f) その他、出産後 から退院まで	N 853 % 29.04	2083 70.92	1 0.03	2937 100

28.) 出産後子宮収縮剤は投与されましたか。

a) 分娩第3期の予防的投与




	N	%
1: いいえ	832	24.79
2: はい	2524	75.21
合計	3356	100

b) 分娩後出血の治療として



	N	%
1: いいえ	2702	80.51
2: はい	653	19.46
9: データなし	1	0.03
合計	3356	100

29.) 輸血を受けましたか。



	N	%
1: いいえ	3334	99.34
2: はい	22	0.66
合計	3356	100