

化社会に関する国際意識調査」によれば、「結婚していないカップルが、子どもをもつことに対して、どのように感じるか」に対する回答として、日本では、「抵抗感が少しある」(40.1%)と「抵抗感が大いにある」(17.4%)を合わせた「抵抗感がある」が57.5%を占めた。これは比較対象となる韓国の69.2%に継ぐ高さである。他の比較対象国であるスウェーデン、フランスでは、抵抗感がそれぞれ7.6%、8.3%と極めて低い。米国における抵抗感は43.1%であった(内閣府 2006)。

このように日本の婚外出生児の現状については、婚外出生割合は諸外国との比較においては低い水準であるものの、増加傾向にあり、かつ若年層での上昇が顕著であるといったマクロの動向が明らかになっている。また法的な差別が少しずつ是正はされているものの未婚の母に対するサポートが限られていること、そして社会的にも婚外出生に対する否定的な態度が根強く残っていることなどが指摘できる。しかしながら、婚外出生児そのものの実態については、残念ながら、極めて限られた側面しか明らかになっていない。これまでの日本における婚外出生児の研究は、主に婚外子問題に関わる組織などを通じたインタビュー調査 (Hertog 2009)や、有意抽出の標本調査 (善積 1993) によるものであった。こうした事態は、再生産年齢を対象とした通常の全国標本調査では、十分な婚外出生児の標本が得られず、計量的な分析が不可能であったという事情によるところが大きい。山田(2004)は毎日新聞社人口問題調査会が2004年に実施した「第1回 人口・家族・世代世論調査」の個票を使って、妊娠先行型結婚に加えて出産後に結婚した集団(婚外出生)の属性を示し、中卒者が多いことや、父親の所得が低いことなどを示しているが、標本数が60と少ないため詳細な分析には至っていない。

そこで、本研究では、出生児5万人弱を対象とした21世紀出生児縦断調査(厚生労働省大臣官房統計情報部 2008)に含まれる600ケースの婚外出生について、記述的な概要を示し、婚外出生以外の標本と子どもの実態を比較することによって、その特徴を明らかにしたい。具体的には、婚外出生児の特徴、婚外出生児の両親の特徴、婚外出生児世帯の経済的状況、母親と子の父親を含む周囲との関係、子どもと父親の関係に関する項目を通じて、典型的な婚外出生児の状況および多様性を記述し、また婚内出生と比較することでその特徴を把握する。

5. データ

本研究では、結果が公表されている第1回から第6回までの21世紀出生児縦断調査のデータを用いる。回答の得られた標本数は第1回で47,015、第6回で38,537である。第1回協力者に対する第6回の協力者割合は82%と極めて高い回収率を維持している。

第1回調査では母親と同居していないケースが54(うち婚外出生4)存在しているが、こうしたケースは特別な事情である可能性が高いので、以下の分析からは外し、調査時点で母親と同居しているケースのみを使用した。また、父親の情報を扱う際の注意点として

は、調査開始時点の父親（生物学的父親）とは別の人物が父親となったケースに関して、いつの時点で父親が変わったかが正確に把握できないことが挙げられる。また、「お子さんと同居されていない方は無記入のままかまいません」との但し書きがあるため、同居していない父親の情報については不詳が多い。子どもの母親が子どもの父親と法的に婚姻しているのかどうかについては、子どもが生まれた時点では、子どもが嫡出子かどうかで判断できるが、それ以降の変化については把握できない。

21世紀出生児縦断調査の概要

対象者数/配布数/ 回収数	調査時期	標本数	第1回配布数に 対する協力者 (回答者) 割合 (%)	第1回協力者に 対する協力者 (回答者) 割合 (%)	前回標本数に 対する協力者 (回 答者) 割合 (%)	両親と同居する 国内居住の出生 児 (分析対象)	全標本に占める 割合 (%)
年間対象者数*		1,182,499					
配布数		53,575					
第1回	2001年8月, 2002年2月	47,015	87.8	100.0	-	45,903	97.6
第2回	2002年8月, 2003年2月	43,925	82.0	93.4	93.4	42,780	97.4
第3回	2003年8月, 2004年2月	42,812	79.9	91.1	97.5	41,224	96.3
第4回	2004年8月, 2005年2月	41,559	77.6	88.4	97.1	39,528	95.1
第5回	2005年8月, 2006年2月	39,817	74.3	84.7	95.8	37,428	94.0
第6回	2006年8月, 2007年2月	38,537	71.9	82.0	96.8	35,951	93.3

* 2001年の日本における出生総数(厚生労働省統計情報部『人口動態統計』による)

婚外出生・婚内出生別にみた標本数

		第1回	第2回	第3回	第4回	第5回	第6回	
総数	総数	Total	47,015	43,925	42,812	41,559	39,817	38,537
	婚外出生	Non-marital birth	612	495	467	430	405	364
	婚内出生	Marital birth	46,403	43,430	42,345	41,129	39,412	38,173
	総数	Total	100.0	100.0	100.0	100.0	100.0	100.0
	婚外出生	Non-marital birth	1.3	1.1	1.1	1.0	1.0	0.9
	父同居	Father coresidence	0.4	0.4	0.4	0.4	0.3	0.3
	父単身赴任	Transfer isolation	0.0	0.0	0.0	0.0	0.0	0.0
	父非同居	Father non-residence	0.9	0.7	0.7	0.7	0.7	0.6
	婚内出生	Marital birth	98.7	98.9	98.9	99.0	99.0	99.1
	父同居	Father coresidence	97.3	95.5	93.9	92.9	92.1	91.2
父単身赴任	Transfer isolation	0.0	1.7	2.4	2.4	2.5	2.7	
父非同居	Father non-residence	1.4	1.7	2.6	3.6	4.4	5.2	
母同居	総数	Total	46,961	43,841	42,691	41,395	39,506	38,186
	婚外出生	Non-marital birth	608	491	463	424	393	356
	婚内出生	Marital birth	46,353	43,350	42,228	40,971	39,113	37,830
	総数	Total	100.0	100.0	100.0	100.0	100.0	100.0
	婚外出生	Non-marital birth	1.3	1.1	1.1	1.0	1.0	0.9
	父同居	Father coresidence	0.4	0.4	0.4	0.4	0.3	0.3
	父単身赴任	Transfer isolation	0.0	0.0	0.0	0.0	0.0	0.0
	父非同居	Father non-residence	0.9	0.7	0.7	0.7	0.6	0.6
	婚内出生	Marital birth	98.7	98.9	98.9	99.0	99.0	99.1
	父同居	Father coresidence	97.4	95.6	94.0	93.0	92.3	91.5
父単身赴任	Transfer isolation	0.0	1.7	2.4	2.4	2.4	2.7	
父非同居	Father non-residence	1.3	1.6	2.6	3.6	4.3	4.9	

以下では、婚外出生児の人口学的・居住地・健康・世帯構成情報、母親と父親の人口学的・社会経済的特徴、婚外出生児の経済状況といった項目から、日本の婚外出生児の家族が米国と同様経済的資源が限られた状況にあるのか、周囲からの支援をどのように受けて

いるのか、子どもの健康を損なう環境にあるのか、といった点を中心に記述する。また、母親の育児に関する悩みと相談先、子どもと父親に関する項目から、婚外出生児の母親の周囲との関係や、婚外出生児の養育に父親がどのように関わっているのかを明らかにする。

6. 結果

出生児の特徴

はじめに、出生児の人口学的、世帯構成に関する特徴について見てみよう。ここでは出生順位、住所地（市部・郡部）、地域ブロック、出生児体重、父親との同別居、祖父母との同別居について調べた。

ここでは同じ項目を婚内出生児と比較することで、その特徴を明らかにする。また婚外出生、婚内出生それぞれについて、出生半年時点での父親との同居の有無別に結果を示す。婚外出生と婚内出生を比較するだけでなく、父親のいない婚外出生と離婚や死別による父親がいない子どもとの比較を可能にする。米国では、婚外出生が離別や死別よりも不利であるといった知見はほとんどないと言われているが(McLanahan 1995)、日本ではその限りではない可能性もある。さらに、全子を含めた結果以外に、第1子に限定した結果を示す。これは、後に示すが婚外出生は第1子の割合が高く、出生順位によって親の年齢などの属性が大きく異なるため、第1子に限った上で、婚外出生と婚内出生との違いを把握するためである。また、第1子の場合、婚内出生との比較のみならず、婚前妊娠による婚内出生の結果も示し、婚前妊娠という共通の条件のもと、出産前に両親が婚姻関係に至ったケースと未婚のまま出産に至った婚外出生との違いについても明らかにする。

出生順位については、婚外出生児は第1子である割合が高い。市郡別では、やや大都市に居住する傾向が高い。地域ブロック別では、北海道、東北、東近畿、九州・沖縄の構成比が高い傾向にある。出生時体重については、低体重出生児の割合が婚外出生では13.2%に対し婚内出生では8.4%と婚外出生のほうが高い。第1子に限定しても高くなっており、婚外出生の場合、妊娠前のケア等が不十分であるといった可能性が示唆される。

生後半年の時点で父親と同居している割合は、婚外出生で29.8%であった。第1子に限定すると25.8%である。4人に1人の婚外出生児が父親と同居していることになる。

祖父母との同居については、婚外出生児は母方の祖父母あるいは祖母のみの同居する割合が高い。

母親・父親の特徴

続いて、子の母親および父親の人的資本に関連する属性や社会生活について示したい。具体的には、出生時の親の年齢（出産年齢）、学歴、出生1年前の就業、出生半年後の就業、

調査前年の就労収入、喫煙状況、国籍、母親についてのみ調査対象以外の子どもの有無について示す。

なお、父親の年齢、父親の国籍については、人口動態統計に基づく情報であるため、婚外出生の場合は父親の情報がない。

母親について見てみると、出生年齢は20代前半以下の割合が高く、平均年齢も婚内出生児に比べ低いが、一方で30代後半以上の割合は婚外出生児で高いなど、年齢の分散が大きいことがわかる。

学歴は中卒者が多く、短大卒以上が少ないなど、低学歴層に偏っている。喫煙者が多く、外国人である割合がやや高い。第1子について、出産前の就業、年収をみると、婚外出生児の母は無職・無収入の割合が高いが、他方、高収入層も一定数存在する。

父親については、不詳の割合が高いため、全体的な傾向は確認できないが、不詳を除いた構成比について見ると、低学歴の割合が高く、無職や非正規就業の割合が高く、喫煙者が多いといった傾向が示されている。

父母共に喫煙者が多い事が、先ほど示された低体重児の割合が高い一つの要因である可能性がある。

婚外出生児世帯の経済状況

出生児をめぐる経済的な環境については、婚外出生と婚内出生、また父親との同別居によってどのように異なるのであろうか。

世帯収入（税込み）について見てみると、全出生の中央値は489万円であることがわかる。なおこの調査では母、父、その他の収入については、調査前年の収入を聞いているため、生後半の状況は、第2回調査の結果をもとに示している。婚外出生児世帯の中央値は109万円、婚内出生児世帯の中央値は492万円と差が開いている。また全世界帯の中央値の半分以下である200万円に満たない世帯の割合と200万以上300万未満の割合を品行状態の目安として示した。200万円未満の世帯は、婚内出生で4.2%なのに対し、婚外出生では57.2%に上る。300万円以下では、婚内出生の11.5%に対し、婚外出生では68.4%に上る。

保育料を含めた子育て費用については、婚外出生児のほうが高い。保育料を払っている割合が高いことと、婚外出生が都市部に多いことなどが一因であると考えられる。

母親をとりまく状況

ここでは、調査の回答者が母親であるケースに限定し、子育てに関する悩みをもっているかどうか、またそうした悩みを誰に相談しているかを示す。

子育ての不安や悩みについては「すごくある」の割合が婚外出生児を持つ母のほうが高い。とくに父親と同居していないケースで高いことがわかる。そうした悩みの相談相手については、相談相手が全くいない割合が婚内出生の場合は0.7%とほとんどいないのに対し、

婚外出生の場合は5.5%であった。

どのような人物に相談しているかについて、婚外出生児をもつ母親と婚内出生児を持つ母親とを比較すると、前者は配偶者、すなわち子どもの父親に相談している割合が圧倒的に少ない。加えて、自分の親に相談する割合も、婚内出生に比べて少なく、全般的に相談する機会が少ないことがうかがえる。子どもの父親と同居しているケースに限っても、配偶者、自分の親、配偶者の親に相談する割合が、婚内出生にくらべて少なく、孤立しやすい傾向が懸念される。

子どもと父親の関係

婚外出生児は父親を含む、周囲の大人や子どもとどのような関係を築いているのだろうか。第2回調査における子どもの遊び相手の回答から、どのような人物と接しているのかを見てみた。

父親と遊んでいるかについては、婚内出生では82.3%が父親と遊んでいるのに対し、婚外出生では27.1%しか遊んでいない。父親と同居しているケースに限定しても、婚外出生児が父親と遊ぶ割合は少ない傾向にある。

その他、婚外出生児は保育士と遊ぶ割合が高い一方で、同じ年くらいの子供と遊ぶ機会が少ないことがわかる。「1人遊びが多い」と回答された割合が、婚内出生では10.7%であったのに対し、婚外出生では16.9%と、婚外出生の場合は母親と同様、子どもも孤立しやすい環境にあることがわかる。

最後に、父親と同居している場合に限定した、父親の育児参加の状況を婚外出生と婚内出生とで比較した結果を示す。両者にはあまり違いが無いが、婚外出生の場合、食事の世話をしている割合がやや高く、入浴がやや少ないという結果であった。父親が同居しているケースについては、婚外出生児も婚内出生児も父親の育児参加に大きな違いがないと言える。

最後に、第6回調査、すなわち出生児が5歳半までの父親との同別居について、まとめてみたい。ここでの集計対象は、各調査時点で母親と同居している出生児である。そのため脱落標本は含まれない。

最初に別居経験に着目した集計結果をしめす。生後半年から5歳半までの間、父親との別居を経験している割合は全出生では7.3%であった。また第1子に限定すると8.5%であった。婚外出生について見てみると父親との別居を経験している割合は5歳半時点で80.2%に上る。しかし、19.8%、5人に1人の婚外出生児は6歳まで継続して父親と同居していることになる。第1子に限定すると、別居経験割合はさらに高くなる。また、婚前妊娠による婚内出生の場合は、5歳半時点の別居経験率が13.1%と婚内出生一般(7.5%)に比べ、2倍近く高くなっている。Andersson(2002)がまとめた1990年前後に実施された欧州出生力・家族調査に基づく、結婚した両親世帯のもとに生まれた出生児がその後ひとり親世帯を経験

する割合を見てみると、3歳までの経験割合は、米国が10%と高く、北欧、オーストリア、ドイツ、ハンガリー、チェコが4~6%である。フランス3%、スペインは2%、ポーランド2%、イタリアは1%であった。2000年代の日本については、婚内出生児の3歳時点の別居経験率は3.4%なので、欧米諸国とくらべれば低い傾向にあると言えよう。

続いて、同居経験に着目した集計結果をしめす。全体では5歳半までに父親との同居を経験している出生児は99.1%に上る。婚内子に限れば99.6%である。他方、生後半年時点で7割が父親と同居をしていない婚外出生の場合は、当然のことながら同居経験割合は少ない。しかしながら、5歳半までの間に短期間でも父親との同居を経験している割合をみると、全出生で49.7%、第1子に限定すると46.5%となっている。約半数の婚外出生児は、同居という形で父親と接していることがわかる。ただし、この結果については、脱落標本を除いた構成比を示している。第6回調査における婚外出生の脱落は4割に達し、父親と別居のケースで脱落が多いことが予想されるので、同居経験者が増えているのではなく、同居未経験者での脱落率が高い可能性がある。

ちなみに、先ほどのAndersson(2002)による、出生時に父親のいなかった婚外出生がその後父親（母の新しいパートナー含む）と同居する割合をみてみると、3歳時点での割合は、スウェーデン29%、ノルウェー54%、フランス13%、米国37%、オーストリア44%、西ドイツ32%となっている。

出生児の属性の構成比(%) (全子：生後半年)

		婚外出生			婚内出生		
		Non-marital birth	父同居 父非同居		Marital birth	父同居 父非同居	
			Father coresidence	Father non-residence		Father coresidence	Father non-residence
標本数	N	608	181	427	46,353	45,722	631
出生順位	Birth order						
第1子	1st	70.9	61.3	74.9	49.7	49.6	56.6
第2子	2nd	16.8	26.0	12.9	36.7	36.8	32.2
第3子	3rd	7.2	5.5	8.0	11.4	11.4	8.7
第4子	4th	3.3	4.4	2.8	1.8	1.8	1.6
第5子以上	5th or later	1.8	2.8	1.4	0.4	0.4	1.0
住所地(市郡コード)	Residence						
13大都市	Large city	24.0	21.6	25.1	21.4	21.4	21.6
その他の市	Other city	62.0	64.1	61.1	59.4	59.4	58.3
郡部	Rural	14.0	14.4	13.8	19.2	19.2	20.1
地域ブロック	Region						
北海道	Hokkaido	5.8	6.1	5.6	3.8	3.8	3.7
東北	Tohoku	9.2	9.4	9.1	7.4	7.4	7.8
北関東	Kitakanto	5.1	2.2	6.3	5.6	5.6	5.4
南関東	Minamikanto	21.7	21.6	21.8	26.2	26.2	22.7
北陸・東山	Hokuriku/Tosan	5.4	6.6	4.9	7.2	7.2	8.2
東海	Tokai	8.2	11.1	7.0	12.5	12.5	11.1
東近畿	Higashikinki	13.8	12.7	14.3	10.5	10.5	10.9
西近畿	Nishikinki	5.9	7.2	5.4	6.3	6.3	6.3
中国	Chugoku	6.6	6.1	6.8	6.0	6.0	7.1
四国	Shikoku	4.4	3.9	4.7	3.0	2.9	3.8
九州・沖縄	Kusyu/okinawa	13.8	13.3	14.1	11.5	11.5	13.0
出生時体重	Weight at birth						
超低出生体重児	Extremely low birth weight infant	0.7	1.7	0.2	0.2	0.2	0.3
極低出生体重児	Very low birth weight infant	0.7	0.0	0.9	0.4	0.4	1.6
低出生体重児	Low birth weight infant	11.8	9.9	12.7	7.9	7.8	10.6
その他	Others	86.8	88.4	86.2	91.5	91.6	87.5
不詳	Not stated	0.0	0.0	0.0	0.0	0.0	0.0
(再掲)全低出生体重児	All low birth weight infant	13.2	11.6	13.8	8.4	8.4	12.5
父同居	Living arrangement with father						
父同居	Coresidence	29.8	100.0	0.0	98.6	100.0	0.0
父非同居	Not coreside	70.2	0.0	100.0	1.4	0.0	100.0
祖父母同別居	Living arrangement with grand parent(s)						
母方祖父母同居	Grand parents of mother	23.0	11.1	28.1	4.2	3.6	46.3
母方祖母同居	Grand mother of mother	15.6	5.5	19.9	1.8	1.6	12.7
母方祖父同居	Grand father of mother	2.5	1.1	3.0	0.4	0.4	2.5
父方祖父母同居	Grand parent(s) of father	2.6	8.8	0.0	15.3	15.4	4.6
祖父母同居なし	Not coreside	56.3	73.5	49.0	78.4	79.0	33.9

出生児の属性の構成比 (%) (第1子：生後半)

		婚外出生			婚内出生			(再掲)婚前妊娠婚内出生		
		Non-marital birth	父同居 父非同居		Marital birth	父同居 父非同居		Premarital pregnancy	父同居 父非同居	
			Father coresidence	Father non-residence		Father coresidence	Father non-residence		Father coresidence	Father non-residence
標本数	N	431	111	320	23,028	22,671	357	5,927	5,791	136
出生順位	Birth order									
第1子	1st	100.0	100.0	100.0	100.0	100.0	100.0	100.0	100.0	100.0
住所地(市郡コード)	Residence									
13大都市	Large city	23.4	22.5	23.8	23.0	23.0	22.7	20.3	20.3	19.1
その他の市	Other city	62.0	63.1	61.6	58.9	58.9	58.0	57.7	57.6	61.0
郡部	Rural	14.6	14.4	14.7	18.1	18.1	19.3	22.0	22.1	19.9
地域ブロック	Region									
北海道	Hokkaido	5.8	6.3	5.6	4.0	3.9	4.8	4.4	4.4	5.9
東北	Tohoku	8.6	8.1	8.8	7.3	7.3	8.1	9.6	9.6	8.1
北関東	Kitakanto	5.8	1.8	7.2	5.5	5.5	6.2	5.8	5.7	7.4
南関東	Minamikanto	22.0	20.7	22.5	27.4	27.4	23.8	23.6	23.8	17.7
北陸・東山	Hokuriku/Tosan	5.3	5.4	5.3	7.0	7.0	9.5	7.4	7.3	10.3
東海	Tokai	8.8	11.7	7.8	12.5	12.5	10.9	11.2	11.2	12.5
東近畿	Higashikinki	13.0	15.3	12.2	10.5	10.5	10.4	8.8	8.8	9.6
西近畿	Nishikinki	5.8	7.2	5.3	6.2	6.2	5.6	5.5	5.5	5.2
中国	Chugoku	7.4	7.2	7.5	5.9	5.9	6.4	6.3	6.2	7.4
四国	Shikoku	3.9	2.7	4.4	2.8	2.8	3.4	3.2	3.2	3.7
九州・沖縄	Kusyu/okinawa	13.5	13.5	13.4	11.0	11.0	10.9	14.3	14.3	12.5
出生時体重	Weight at birth									
超低出生体重児	Extremely low birth weight infant	0.5	0.9	0.3	0.1	0.1	0.0	0.1	0.1	0.0
極低出生体重児	Very low birth weight infant	0.7	0.0	0.9	0.5	0.4	2.0	0.5	0.5	0.0
低出生体重児	Low birth weight infant	10.7	7.2	11.9	9.1	9.1	11.5	8.9	8.9	8.1
その他	Others	88.2	91.9	86.9	90.2	90.3	86.6	90.5	90.4	91.9
不詳	Not stated	0.0	0.0	0.0	0.0	0.0	0.0	0.0	0.0	0.0
(再掲)全低出生体重児	All low birth weight infant	11.8	8.1	13.1	9.7	9.7	13.4	9.5	9.57	8.09
父同居	Living arrangement with father									
父同居	Coresidence	25.8	100.0	0.0	98.5	100.0	0.0	97.7	100.0	0.0
父非同居	Not coreside	74.3	0.0	100.0	1.6	0.0	100.0	2.3	0.0	100.0
祖父母同別居	Living arrangement with grand parent(s)									
母方祖父母同居	Grand parents of mother	28.5	10.8	34.7	4.2	3.4	55.5	6.3	5.1	58.8
母方祖母同居	Grand mother of mother	18.3	6.3	22.5	1.8	1.5	14.9	2.3	1.9	17.7
母方祖父同居	Grand father of mother	1.9	0.9	2.2	0.4	0.3	2.8	0.5	0.5	2.2
父方祖父母同居	Grand parent(s) of father	3.3	12.6	0.0	13.5	13.7	2.2	17.3	17.7	3.7
祖父母同居なし	Not coreside	48.0	69.4	40.6	80.2	81.0	24.7	73.6	74.9	17.7

母親の属性の構成比 (%) (全子)

		母親 Mothers					
		婚外出生			婚内出生		
		Non-marital birth	Father coresidence	Father non-residence	Marital birth	Father coresidence	Father non-residence
標本数	N	608	181	427	46,353	45,722	631
出生時年齢	Age						
15-19歳	15-19	15.0	16.6	14.3	1.2	1.1	5.1
20-24歳	20-24	17.6	11.1	20.4	12.0	11.9	18.1
25-29歳	25-29	26.2	24.3	26.9	38.6	38.7	34.6
30-34歳	30-34	23.4	24.3	23.0	35.4	35.5	28.7
35-39歳	35-39	13.8	18.2	11.9	11.5	11.5	11.4
40-44歳	40-44	3.8	5.0	3.3	1.3	1.3	2.2
45-49歳	45-49	0.3	0.6	0.2	0.0	0.0	0.0
平均値	Mean	27.8	28.7	27.4	29.4	29.4	28.4
標準偏差	STD	6.7	7.1	6.6	4.5	4.4	5.3
学歴	Education						
中学校	Junior high school	22.9	21.0	23.7	3.6	3.6	7.3
専修・高校	High school	34.1	35.9	33.3	37.8	37.8	38.2
短大・専門学校	Some college	18.9	19.9	18.5	38.6	38.8	30.3
大学以上	University	4.4	5.5	4.0	12.9	13.0	10.0
その他	others	0.0	0.0	0.0	0.1	0.1	0.3
不詳	Not stated	19.7	17.7	20.6	6.9	6.8	14.0
出産1年前の就業	Working status at one year before childbirth						
無職	Not working	26.3	34.8	22.7	43.6	43.7	39.1
勤め(常勤)	Full time employee	30.8	23.8	33.7	31.7	31.7	32.2
勤め(パート・アルバイト)	Part time employee	26.2	25.4	26.5	17.1	17.1	19.5
自営業・家業・内職	Self employment	5.8	5.5	5.9	5.2	5.2	4.4
その他	Others	8.7	8.3	8.9	1.5	1.5	3.2
不詳	Not stated	2.3	2.2	2.3	0.9	0.9	1.6
出産半年後の就業	Current working status						
無職	Not working	57.6	66.3	53.9	73.7	73.8	61.8
勤め(常勤)	Full time employee	16.1	12.7	17.6	15.4	15.4	19.0
勤め(パート・アルバイト)	Part time employee	14.8	11.6	16.2	4.0	3.9	13.2
自営業・家業・内職	Self employment	6.3	6.1	6.3	5.3	5.3	4.0
その他	Others	2.5	1.7	2.8	0.5	0.5	0.8
不詳	Not stated	2.8	1.7	3.3	1.1	1.1	1.3
前年の就労収入(万円)	Earnings in the last year(\$100)						
0	0	39.1	48.6	35.1	49.4	49.5	46.1
0<100	0<100	18.4	17.7	18.7	15.2	15.2	17.1
100<200	100<200	16.1	8.8	19.2	10.2	10.2	10.1
200<300	200<300	9.4	5.5	11.0	8.2	8.1	9.5
300<400	300<400	5.3	3.9	5.9	6.9	7.0	5.2
400<500	400<500	2.0	1.1	2.3	3.7	3.7	3.7
500<600	500<600	1.0	1.7	0.7	1.6	1.6	1.7
600<700	600<700	0.5	1.1	0.2	0.6	0.7	0.5
700<800	700<800	0.7	1.1	0.5	0.2	0.2	0.3
800<900	800<900	0.5	1.1	0.2	0.1	0.1	0.3
900<1000	900<1000	0.2	0.6	0.0	0.0	0.0	0.0
1000+	1000+	0.3	1.1	0.0	0.1	0.1	0.2
不詳	Not stated	6.6	7.7	6.1	3.8	3.7	5.2
平均値	Mean	111.6	119.5	108.3	99.3	99.2	103.1
標準偏差	STD	155.6	186.1	272.4	135.1	155.2	154.7
喫煙	Smoking						
非喫煙	No	53.8	62.4	50.1	82.5	82.6	74.0
室外15本以下	Less than 15 a day outside	12.7	14.4	11.9	7.2	7.2	7.9
室内15本以下	Less than 15 a day inside	7.6	6.6	8.0	3.9	3.9	6.0
室外15本以上	More than 15 a day outside	20.6	13.3	23.7	4.6	4.6	9.4
室内15本以上	More than 15 a day inside	4.0	1.7	4.9	1.1	1.1	2.2
不詳	Not stated	1.5	1.7	1.4	0.6	0.6	0.5
国籍	Nationality						
日本人	Japanese	96.1	92.8	97.4	98.5	98.5	97.5
外国人	Non Japanese	4.0	7.2	2.6	1.5	1.5	2.5
他の子どもの有無	Have other children						
他に子なし	No	70.9	61.3	74.9	49.7	49.6	56.6
他に子どもあり	Yes	29.1	38.7	25.1	50.3	50.4	43.4

母親の属性の構成比(%) (第1子)

		母親 Mothers								
		婚外出生			婚内出生			(再掲) 婚前妊娠婚内出生		
		Non-marital birth	父同居	父非同居	Marital birth	父同居	父非同居	Prenatal pregnancy	父同居	父非同居
			Father coresidence	Father non-residence		Father coresidence	Father non-residence		Father coresidence	Father non-residence
標本数	N	431	111	320	23,028	22,671	357	5,927	5,791	136
出生時年齢	Age									
15-19歳	15-19	20.4	25.2	18.8	2.2	2.1	8.7	7.1	6.9	17.7
20-24歳	20-24	22.3	14.4	25.0	18.1	18.0	23.5	41.5	41.6	40.4
25-29歳	25-29	22.7	18.9	24.1	45.9	46.1	33.6	36.2	36.5	25.7
30-34歳	30-34	20.0	22.5	19.1	26.3	26.4	23.8	11.7	11.7	11.8
35-39歳	35-39	10.7	13.5	9.7	6.6	6.6	8.4	3.0	2.9	4.4
40-44歳	40-44	3.7	4.5	3.4	0.9	0.9	2.0	0.5	0.5	0.0
45-49歳	45-49	0.2	0.9	0.0	0.0	0.0	0.0	0.0	0.0	0.0
平均値	Mean	26.5	27.2	26.3	28.0	28.0	27.1	25.2	25.2	24.0
標準偏差	STD	6.9	7.6	6.7	4.4	4.3	5.5	4.4	4.4	4.8
学歴	Education									
中学校	Junior high school	22.0	22.5	21.9	3.3	3.3	7.6	6.1	5.9	11.0
専修・高校	High school	32.7	31.5	33.1	35.0	35.0	35.0	41.1	40.9	45.6
短大・専門学校	Some college	19.7	20.7	19.4	40.2	40.4	30.5	33.5	33.8	22.1
大学以上	University	5.6	7.2	5.0	14.5	14.5	11.8	8.0	8.1	2.9
その他	others	0.0	0.0	0.0	0.1	0.1	0.3	0.2	0.2	0.7
不詳	Not stated	20.0	18.0	20.6	6.9	6.7	14.9	11.2	11.1	17.7
出産1年前の就業	Working status at one year before childbirth									
無職	Not working	21.1	22.5	20.6	23.6	23.5	29.7	11.1	11.0	17.7
勤め(常勤)	Full time employee	34.6	30.6	35.9	47.2	47.3	40.6	57.7	58.0	41.9
勤め(パート・アルバイト)	Part time employee	26.2	28.8	25.3	22.5	22.5	19.9	21.4	21.2	27.2
自営業・家業・内職	Self employment	3.9	4.5	3.8	3.4	3.4	3.4	2.0	2.0	2.2
その他	Others	11.6	10.8	11.9	2.5	2.5	5.0	6.9	6.8	10.3
不詳	Not stated	2.6	2.7	2.5	0.8	0.8	1.4	1.0	1.0	0.7
出産半年後の就業	Current working status									
無職	Not working	59.9	69.4	56.6	74.3	74.5	64.7	75.4	75.6	67.7
勤め(常勤)	Full time employee	16.9	13.5	18.1	17.8	17.8	20.5	15.7	15.7	16.9
勤め(パート・アルバイト)	Part time employee	13.2	9.9	14.4	2.9	2.8	9.5	3.5	3.3	12.5
自営業・家業・内職	Self employment	4.2	4.5	4.1	3.5	3.5	3.4	3.1	3.2	0.7
その他	Others	2.6	0.9	3.1	0.5	0.5	1.1	0.9	0.9	1.5
不詳	Not stated	3.3	1.8	3.8	1.0	1.0	0.8	1.3	1.3	0.7
前年の就労収入(万円)	Earnings in the last year(\$100)									
0	0	37.4	40.5	36.3	31.5	31.4	38.9	27.1	26.9	34.6
0<100	0<100	16.9	19.8	15.9	18.6	18.6	16.8	15.0	15.0	15.4
100<200	100<200	16.9	8.1	20.0	14.7	14.7	13.2	21.7	21.7	18.4
200<300	200<300	10.2	7.2	11.3	12.4	12.5	11.8	15.0	15.0	15.4
300<400	300<400	5.8	5.4	5.9	10.0	10.1	7.0	9.3	9.3	5.2
400<500	400<500	2.6	0.9	3.1	4.9	4.9	3.9	3.2	3.2	2.9
500<600	500<600	1.2	1.8	0.9	1.8	1.8	1.7	0.9	0.9	0.0
600<700	600<700	0.5	1.8	0.0	0.7	0.7	0.6	0.3	0.3	0.0
700<800	700<800	0.7	1.8	0.3	0.2	0.2	0.0	0.1	0.1	0.0
800<900	800<900	0.7	1.8	0.3	0.1	0.1	0.6	0.0	0.0	0.0
900<1000	900<1000	0.2	0.9	0.0	0.1	0.1	0.0	0.1	0.1	0.0
1000+	1000+	0.5	1.8	0.0	0.1	0.1	0.3	0.1	0.1	0.0
不詳	Not stated	6.5	8.1	5.9	4.9	4.9	5.3	7.4	7.3	8.1
平均値	Mean	124.7	163.9	111.5	138.1	138.3	124.3	135.6	136.2	107.4
標準偏差	STD	164.2	205.8	332.6	137.1	163.3	162.4	136.0	136.3	119.9
喫煙	Smoking									
非喫煙	No	58.9	64.9	56.9	82.9	83.0	76.5	71.3	71.5	63.2
室外15本以下	Less than 15 a day outside	11.6	11.7	11.6	6.8	6.8	7.3	11.6	11.6	11.8
室内15本以下	Less than 15 a day inside	8.4	9.0	8.1	4.7	4.7	5.3	7.6	7.7	6.6
室外15本以上	More than 15 a day outside	16.0	11.7	17.5	3.8	3.7	8.1	6.5	6.3	14.0
室内15本以上	More than 15 a day inside	3.9	0.9	5.0	1.2	1.2	2.0	2.2	2.2	4.4
不詳	Not stated	1.2	1.8	0.9	0.6	0.6	0.8	0.8	0.8	0.0
国籍	Nationality									
日本人	Japanese	96.1	91.9	97.5	98.4	98.4	96.9	99.0	99.0	99.3
外国人	Non Japanese	3.9	8.1	2.5	1.6	1.6	3.1	1.0	1.0	0.7
他の子どもの有無	Have other children									
他に子なし	No	100.0	100.0	100.0	100.0	100.0	100.0	100.0	100.0	100.0
他に子どもあり	Yes	0.0	0.0	0.0	0.0	0.0	0.0	0.0	0.0	0.0

父親の属性の構成比 (%) (全子)

		父親 Fathers						不詳を除いた構成比		
		婚外出生			婚内出生			婚外出生		
		Non-marital birth	父同居	父非同居	Marital birth	父同居	父非同居	Non-marital birth	父同居	父非同居
			Father coresidence	Father non-residence		Father coresidence	Father non-residence		Father coresidence	Father non-residence
標本数	N	608	181	427	46,353	45,722	631			
出生時年齢	Age									
15-19歳	15-19	0.0	0.0	0.0	0.6	0.5	2.7	—	—	—
20-24歳	20-24	0.0	0.0	0.0	8.2	8.1	15.9	—	—	—
25-29歳	25-29	0.0	0.0	0.0	29.0	29.0	27.1	—	—	—
30-34歳	30-34	0.0	0.0	0.0	34.9	35.0	29.3	—	—	—
35-39歳	35-39	0.0	0.0	0.0	19.2	19.3	14.9	—	—	—
40-44歳	40-44	0.0	0.0	0.0	6.2	6.2	6.0	—	—	—
45-49歳	45-49	0.0	0.0	0.0	1.5	1.5	2.5	—	—	—
50歳以上	50+	0.0	0.0	0.0	0.6	0.6	1.6	—	—	—
不詳	Not stated	100.0	100.0	100.0	0.0	0.0	0.0	—	—	—
平均値	Mean	—	—	—	31.6	31.6	30.7	—	—	—
標準偏差	STD	—	—	—	5.6	5.6	6.9	—	—	—
学歴	Education									
中学校	Junior high school	9.4	14.9	7.0	6.3	6.3	9.5	21.0	20.2	21.8
専修・高校	High school	20.4	34.3	14.5	38.0	38.2	24.4	45.6	46.3	44.9
短大・専門学校	Some college	4.0	5.5	3.3	14.5	14.6	10.3	8.8	7.5	10.1
大学以上	University	10.9	19.3	7.3	33.5	33.7	21.4	24.3	26.1	22.5
その他	others	0.2	0.0	0.2	0.1	0.1	0.3	0.4	0.0	0.7
不詳	Not stated	55.3	26.0	67.7	7.5	7.1	34.1	—	—	—
出産1年前の就業	Working status at one year before childbirth									
無職	Not working	2.0	6.1	0.2	0.9	0.8	2.5	5.8	6.1	3.6
勤め(常勤)	Full time employee	18.1	54.1	2.8	83.5	84.0	49.6	53.1	54.4	44.5
勤め(パート・アルバイト)	Part time employee	3.6	8.8	1.4	1.7	1.7	1.9	10.6	8.9	22.3
自営業・家業・内職	Self employment	7.4	22.1	1.2	11.1	11.2	3.8	21.7	22.2	18.5
その他	Others	3.0	8.3	0.7	1.0	1.0	2.2	8.7	8.3	11.1
不詳	Not stated	66.0	0.6	93.7	1.8	1.2	39.9	—	—	—
出産半年後の就業	Current working status									
無職	Not working	1.8	5.0	0.5	1.3	1.3	2.1	5.6	5.1	10.6
勤め(常勤)	Full time employee	17.6	55.3	1.6	82.7	83.3	42.0	54.6	56.5	36.9
勤め(パート・アルバイト)	Part time employee	3.3	9.4	0.7	1.4	1.4	1.7	10.2	9.6	15.7
自営業・家業・内職	Self employment	7.6	23.2	0.9	11.6	11.7	2.7	23.5	23.7	21.1
その他	Others	2.0	5.0	0.7	0.6	0.5	2.7	6.1	5.1	15.7
不詳	Not stated	67.8	2.2	95.6	2.4	1.7	48.8	—	—	—
前年の就労収入(万円)	Earnings in the last year(\$100)									
0	0	5.8	12.7	2.8	1.1	1.1	5.1	19.4	14.6	54.8
0<-100	0<-100	2.1	6.6	0.2	1.5	1.5	2.4	7.2	7.6	4.5
100<-200	100<-200	2.6	8.3	0.2	3.8	3.8	3.5	8.9	9.5	4.5
200<-300	200<-300	4.0	12.2	0.5	11.2	11.3	8.7	13.3	13.9	9.2
300<-400	300<-400	5.9	18.8	0.5	20.8	20.9	9.7	20.0	21.5	9.2
400<-500	400<-500	2.6	8.8	0.0	21.1	21.2	9.7	8.9	10.1	0.0
500<-600	500<-600	2.5	7.7	0.2	14.8	14.9	9.2	8.3	8.9	4.5
600<-700	600<-700	1.3	3.9	0.2	9.0	9.1	5.1	4.5	4.4	4.5
700<-800	700<-800	0.8	2.2	0.2	4.7	4.8	2.4	2.8	2.5	4.5
800<-900	800<-900	0.7	1.7	0.2	2.5	2.5	1.4	2.2	1.9	4.5
900<-1000	900<-1000	0.3	1.1	0.0	1.0	1.0	1.1	1.1	1.3	0.0
1000+	1000+	1.0	3.3	0.0	2.6	2.6	1.0	3.3	3.8	0.0
不詳	Not stated	70.4	12.7	94.9	5.9	5.4	40.9	—	—	—
平均値	Mean	313.9	332.2	182.5	450.2	450.8	385.1	313.9	332.2	182.5
標準偏差	STD	320.4	324.5	259.0	235.6	235.4	242.5	320.4	324.5	259.0
喫煙	Smoking									
非喫煙	No	8.4	24.3	1.6	36.0	36.3	17.6	26.3	24.9	41.2
室外15本以下	Less than 15 a day outside	1.2	3.9	0.0	6.4	6.5	1.7	3.6	4.0	0.0
室内15本以下	Less than 15 a day inside	4.1	12.2	0.7	9.4	9.5	6.0	12.9	12.4	17.6
室外15本以上	More than 15 a day outside	13.2	42.5	0.7	28.4	28.7	9.7	41.2	43.5	17.6
室内15本以上	More than 15 a day inside	5.1	14.9	0.9	16.8	16.9	8.9	16.0	15.3	23.6
不詳	Not stated	68.1	2.2	96.0	3.0	2.2	56.1	—	—	—
国籍	Nationality									
日本人	Japanese	0.0	0.0	0.0	99.0	99.0	94.6	—	—	—
外国人	Non Japanese	0.0	0.0	0.0	1.1	1.0	5.4	—	—	—
不詳	Not stated	100.0	100.0	100.0	0.0	0.0	0.0	—	—	—

出生児の経済的環境（全子：生後半年）

		全出生		婚外出生		婚内出生		
		All	Non-marital birth	父同居	父非同居	Marital birth	父同居	父非同居
				Father coresidence	Father non-residence		Father coresidence	Father non-residence
母の就労年収(万円)	Mother's earnings							
標本数	N	42,717	477	148	329	42,240	41,719	521
平均値	Mean	41.0	66.8	68.8	65.8	40.7	40.5	60.3
標準偏差	SDT	106.6	152.6	207.8	120.2	105.9	105.3	143.9
中央値	Median	0.0	0.0	0.0	0.0	0.0	0.0	0.0
父の就労年収(万円)	Father's earnings							
標本数	N	39,358	164	117	47	39,194	38,917	277
平均値	Mean	466.6	359.2	374.1	322.0	467.1	467.4	419.7
標準偏差	SDT	245.9	368.3	363.4	381.7	245.1	244.9	267.5
中央値	Median	430.0	300.0	300.0	216.0	430.0	430.0	400.0
その他の世帯年収(万円)	Other resources							
標本数	N	43,568	481	150	331	43,087	42,557	530
平均値	Mean	21.6	39.8	28.7	44.9	21.4	21.3	28.4
標準偏差	SDT	63.4	86.4	57.9	96.3	63.1	63.3	48.1
中央値	Median	6.0	6.0	6.0	6.0	6.0	6.0	6.0
世帯年収(万円)	Household income							
標本数	N	39,561	446	117	329	39,115	38,594	521
平均値	Mean	523.2	208.5	484.0	110.5	526.8	532.8	88.7
標準偏差	SDT	285.9	325.9	491.1	148.8	283.4	280.1	151.0
中央値	Median	489.0	109.0	365.0	60.0	492.0	498.0	39.0
貧困状況(%)	Poverty status(%)							
世帯所得200万円未満	Household income <200	4.8	57.2	12.6	76.9	4.2	3.2	81.8
世帯所得200万以上300万未満	200<Household income <300	7.4	11.2	14.6	9.7	7.3	7.3	7.0
保育料以外の子育て費用(月額:万円)	Expenditure for the child(except for child care fee)							
標本数	N	42,650	460	137	323	42,190	41,668	522
平均値	Mean	3.6	5.0	5.9	4.6	3.6	3.6	4.9
標準偏差	SDT	8.0	9.8	11.5	9.0	8.0	7.9	10.2
中央値	Median	2.0	2.0	2.0	2.0	2.0	2.0	2.0
保育料(月額:万円)	Child care fee							
標本数	N	43,885	493	151	342	43,392	42,849	543
平均値	Mean	0.2	0.6	0.4	0.7	0.2	0.2	0.3
標準偏差	SDT	1.1	2.5	1.4	2.9	1.1	1.1	1.5
中央値	Median	0.0	0.0	0.0	0.0	0.0	0.0	0.0
子育て費用(月額:万円)	Expenditure for the child(total)							
標本数	N	42,651	460	137	323	42,191	41,669	522
平均値	Mean	3.8	5.6	6.3	5.3	3.8	3.8	5.2
標準偏差	SDT	8.1	10.4	11.5	9.9	8.1	8.1	10.6
中央値	Median	2.0	3.0	2.0	3.0	2.0	2.0	2.0

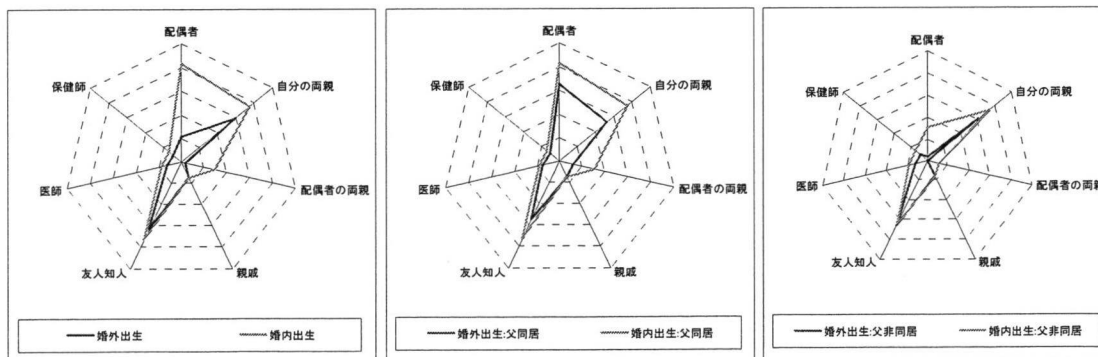
出生児の経済的環境 (第1子: 生後半)

		全出生		婚外出生		婚内出生			(再掲) 婚前妊娠婚内出生		
		All	Non-marital birth	父同居	父非同居	Marital birth	父同居	父非同居	Prenatal pregnancy	父同居	父非同居
				coresidence	residence		coresidence	residence			
母の就労年収(万円)	Mother's earnings										
標本数	N	21,385	338	92	246	21,047	20,754	293	5,155	5,046	109
平均値	Mean	41.8	67.7	80.2	63.0	41.3	41.1	55.6	33.2	33.0	44.9
標準偏差	SDT	105.9	163.7	241.5	123.0	104.7	104.6	111.2	82.4	82.3	88.0
中央値	Median	0.0	0.0	0.0	0.0	0.0	0.0	0.0	0.0	0.0	0.0
父の就労年収(万円)	Father's earnings										
標本数	N	19,621	101	71	30	19,520	19,362	158	4,668	4,619	49
平均値	Mean	440.2	347.0	357.9	321.3	440.7	441.0	406.6	349.4	350.7	230.9
標準偏差	SDT	234.5	320.8	274.6	414.6	233.9	233.6	268.5	182.8	182.5	170.8
中央値	Median	400.0	300.0	300.0	208.0	400.0	400.0	400.0	320.0	320.0	250.0
その他の世帯年収(万円)	Other resources										
標本数	N	21,742	341	92	249	21,401	21,103	298	5,236	5,126	110
平均値	Mean	23.0	36.9	36.1	37.3	22.8	22.7	26.3	23.2	23.2	19.4
標準偏差	SDT	59.1	90.3	70.1	96.8	58.4	58.6	43.6	60.9	61.4	28.6
中央値	Median	6.0	6.0	6.0	6.0	6.0	6.0	6.0	6.0	6.0	6.0
世帯年収(万円)	Household income										
標本数	N	19,835	317	71	246	19,518	19,225	293	4,695	4,586	109
平均値	Mean	497.2	187.9	490.0	100.7	502.2	508.6	81.7	402.9	411.0	64.1
標準偏差	SDT	278.4	311.8	489.9	150.6	274.9	271.7	116.3	218.6	214.4	90.2
中央値	Median	456.0	94.0	365.0	55.0	460.0	462.0	38.0	376.0	382.0	30.0
貧困状況(%)	Poverty status(%)										
世帯所得200万円未満	Household income <200	5.7	62.2	12.9	80.1	4.8	3.7	81.9	8.7	7.0	85.7
世帯所得200万以上300万未満	200<Household income <300	8.7	9.5	15.1	7.4	8.7	8.7	7.9	16.5	16.7	8.0
保育料以外の子育て費用(月額: 万円)	Expenditure for the child(except for child care fee)										
標本数	N	21,295	326	86	240	20,969	20,675	294	5,103	4,997	106
平均値	Mean	4.4	5.5	7.8	4.7	4.4	4.3	5.9	4.7	4.7	5.2
標準偏差	SDT	9.6	10.9	14.1	9.4	9.6	9.5	12.3	9.8	9.8	9.2
中央値	Median	2.0	2.0	2.0	2.0	2.0	2.0	3.0	2.0	2.0	2.5
保育料(月額: 万円)	Child care fee										
標本数	N	21,910	349	93	256	21,561	21,257	304	5,288	5,176	112
平均値	Mean	0.2	0.7	0.5	0.8	0.2	0.2	0.3	0.2	0.2	0.2
標準偏差	SDT	1.1	3.0	1.7	3.3	1.1	1.0	1.8	0.9	0.9	0.9
中央値	Median	0.0	0.0	0.0	0.0	0.0	0.0	0.0	0.0	0.0	0.0
子育て費用(月額: 万円)	Expenditure for the child(total)										
標本数	N	21,296	326	86	240	20,970	20,676	294	5,104	4,998	106
平均値	Mean	4.5	6.2	8.3	5.4	4.5	4.5	6.2	4.9	4.8	5.3
標準偏差	SDT	9.7	11.5	14.0	10.4	9.7	9.7	12.8	10.0	10.0	9.2
中央値	Median	2.0	3.0	2.5	3.0	2.0	2.0	3.0	2.0	2.0	3.0

母親の悩み・相談相手 (%) (全子：生後半年)

		婚外出生			婚内出生		
		Non-marital birth	父同居	父非同居	Marital birth	父同居	父非同居
			Father coresidence	Father non-residence		Father coresidence	Father non-residence
標本数	N	584	168	416	42,607	42,014	593
父同居	Living arrangement with father						
父同居	Coresidence	28.8	100.0	0.0	98.6	100.0	0.0
父非同居	Not coreside	71.2	0.0	100.0	1.4	0.0	100.0
祖父母同別居	Living arrangement with grand parent(s)						
母方祖父母同居	Grand parents of mother	22.8	11.3	27.4	4.2	3.7	44.9
母方祖母同居	Grand mother of mother	15.9	6.0	20.0	1.8	1.6	12.7
母方祖父同居	Grand father of mother	2.6	1.2	3.1	0.4	0.3	2.7
父方祖父母同居	Grand parent(s) of father	2.2	7.7	0.0	15.2	15.3	4.7
祖父母同居なし	Not coreside	56.5	73.8	49.5	78.4	79.1	35.1
子育ての不安や悩み	Worries about or troubles with the child						
すごくある	Much	11.0	7.1	12.5	6.4	6.3	14.5
少しある	Some	49.7	44.6	51.7	55.6	55.6	53.1
ほとんどない	Little	39.0	47.6	35.6	37.7	37.8	31.5
不詳	Not stated	0.3	0.6	0.2	0.3	0.3	0.8
相談相手の有無	Have somebody to talk with						
いる	Yes	90.4	91.1	90.1	96.3	96.3	91.9
いない	No	5.5	4.2	6.0	0.7	0.7	3.9
不詳	Not stated	4.1	4.8	3.9	3.0	3.0	4.2
相談相手(複数回答)							
配偶者	Husband(partner)	21.4	64.9	3.9	82.6	83.4	30.7
自分の両親	Own parent(s)	57.7	51.8	60.1	73.9	73.9	74.0
配偶者の両親	Partner's parent(s)	3.6	11.9	0.2	29.7	30.0	10.8
親戚	Relatives	15.2	14.9	15.4	15.4	15.4	16.0
友人知人	Friends	62.3	54.8	65.4	72.1	72.2	63.2
医師	Doctors	12.3	14.3	11.5	17.3	17.3	17.2
保健師	Talk with own parent(s)	8.9	9.5	8.7	14.5	14.5	14.8
助産師・看護師	Health nurses	5.1	7.7	4.1	5.5	5.5	4.7
保育士(保母・保父)	Nursery staffs	9.1	6.6	10.1	4.9	4.9	5.9
カウンセラー(電話相談を含む)	Counselors	1.9	0.6	2.4	2.9	2.9	1.7
育児サークルの仲間	Members of a circle for child rearing	3.3	4.2	2.9	6.3	6.3	4.6
その他	Others	3.8	2.4	4.3	1.9	1.9	2.4

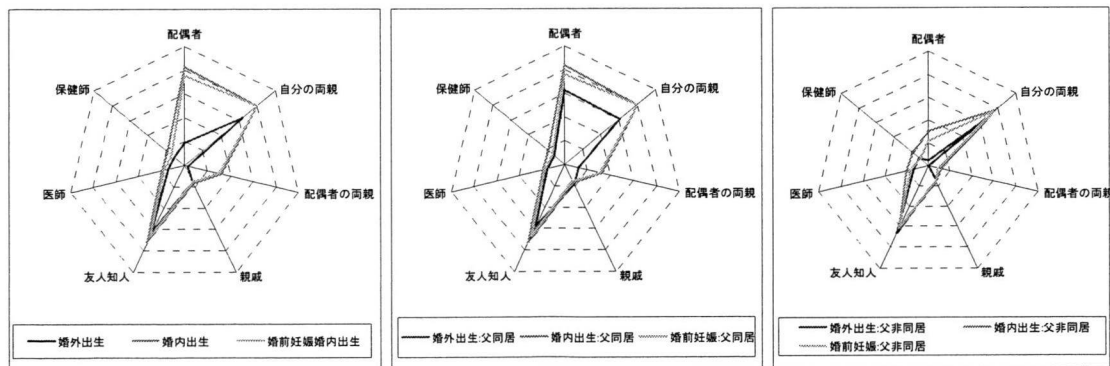
母親の相談相手 (%) (全子)



母親の悩み・相談相手 (%) (第1子：生後半)

		婚外出生			婚内出生			(再掲) 婚前妊娠婚内出生		
		Non-marital birth	Father non-residence		Marital birth	Father non-residence		Premarital pregnancy	Father non-residence	
			Father coresidence	Father non-coresidence		Father coresidence	Father non-coresidence		Father coresidence	Father non-coresidence
標本数	N	415	104	311	21,058	20,729	329	5,527	5,395	132
父同居	Living arrangement with father									
父同居	Coresidence	25.1	100.0	0.0	98.4	100.0	0.0	97.6	100.0	0.0
父非同居	Not coreside	74.9	0.0	100.0	1.6	0.0	100.0	2.4	0.0	100.0
祖父母同別居	Living arrangement with grand parent(s)									
母方祖父母同居	Grand parents of mother	28.2	11.5	33.8	4.2	3.4	54.1	6.4	5.2	58.3
母方祖母同居	Grand mother of mother	18.6	6.7	22.5	1.8	1.5	14.6	2.3	1.9	18.2
母方祖父同居	Grand father of mother	1.9	1.0	2.3	0.4	0.3	3.0	0.5	0.5	2.3
父方祖父母同居	Grand parent(s) of father	2.7	10.6	0.0	13.3	13.5	2.1	17.0	17.3	3.0
祖父母同居なし	Not coreside	48.7	70.2	41.5	80.4	81.2	26.1	73.8	75.1	18.2
子育ての不安や悩み	Worries about or troubles with the child									
すごくある	Much	12.3	8.7	13.5	6.6	6.5	13.7	6.2	6.1	11.4
少しある	Some	52.1	49.0	53.1	58.2	58.2	56.2	56.1	56.1	56.8
ほとんどない	Little	35.4	41.4	33.4	35.0	35.1	28.9	37.4	37.6	31.8
不詳	Not stated	0.2	1.0	0.0	0.2	0.2	1.2	0.2	0.2	0.0
相談相手の有無	Have somebody to talk with									
いる	Yes	90.8	89.4	91.3	96.8	96.9	92.1	95.4	95.5	90.9
いない	No	4.8	4.8	4.8	0.5	0.5	3.3	1.0	0.9	5.3
不詳	Not stated	4.3	5.8	3.9	2.7	2.6	4.6	3.6	3.6	3.8
相談相手(複数回答)										
配偶者	Husband(partner)	19.0	62.5	4.5	82.7	83.5	30.1	75.3	76.6	22.0
自分の両親	Own parent(s)	63.9	60.6	65.0	79.2	79.2	76.9	79.3	79.5	74.2
配偶者の両親	Partner's parent(s)	3.1	11.5	0.3	32.0	32.3	10.9	30.4	31.0	8.3
親戚	Relatives	15.4	18.3	14.5	17.2	17.2	16.4	15.9	15.9	14.4
友人知人	Friends	63.4	57.7	65.3	72.1	72.3	61.7	66.1	66.2	59.9
医師	Doctors	13.7	15.4	13.2	20.1	20.1	20.4	17.8	17.8	15.9
保健師	Talk with own parent(s)	10.8	11.5	10.6	18.7	18.7	18.2	13.7	13.8	9.1
助産師・看護師	Health nurses	6.3	8.7	5.5	7.4	7.4	5.8	5.8	5.9	3.8
保育士(保母・保父)	Nursery staffs	8.0	5.8	8.7	2.4	2.4	4.6	2.6	2.5	5.3
カウンセラー(電話相談を含む)	Counselors	2.2	1.0	2.6	3.8	3.9	2.1	2.7	2.7	0.8
育児サークルの仲間	Members of a circle for child rearing	4.3	5.8	3.9	6.5	6.6	4.6	4.6	4.6	4.6
その他	Others	4.6	1.9	5.5	2.2	2.2	2.1	1.7	1.7	2.3

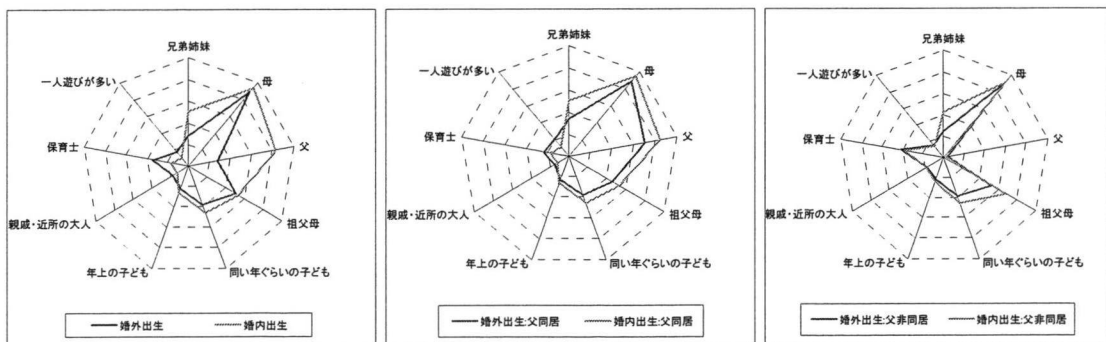
母親の相談相手 (%) (第1子)



子どもの遊び相手 (%) (全子 : 1 歳半)

		婚外出生			婚内出生		
		Non-marital birth	父同居		Marital birth	父同居	
			Father coresidence	Father non-residence		Father coresidence	Father non-residence
標本数	N	491	175	316	43,350	42,634	716
兄弟姉妹	Brothers and sisters						
遊ばない	Don't play with	71.9	65.7	75.3	50.0	49.8	57.4
遊ぶ	Play with	28.1	34.3	24.7	50.1	50.2	42.6
母	Mother						
遊ばない	Don't play with	10.8	11.4	10.4	5.6	5.5	9.1
遊ぶ	Play with	89.2	88.6	89.6	94.4	94.5	90.9
父	Father						
遊ばない	Don't play with	72.9	30.3	96.5	17.7	16.3	96.9
遊ぶ	Play with	27.1	69.7	3.5	82.3	83.7	3.1
祖父母	Grand parent(s)						
遊ばない	Don't play with	49.9	53.7	47.8	46.9	47.1	31.7
遊ぶ	Play with	50.1	46.3	52.2	53.1	52.9	68.3
同い年ぐらいの子ども	Friends of same age						
遊ばない	Don't play with	62.7	62.9	62.7	54.6	54.6	54.8
遊ぶ	Play with	37.3	37.1	37.3	45.4	45.4	45.3
年上の子ども	Elder friends						
遊ばない	Don't play with	78.6	77.1	79.4	74.2	74.2	76.0
遊ぶ	Play with	21.4	22.9	20.6	25.8	25.8	24.0
親戚・近所の大人	Relatives or neighbors						
遊ばない	Don't play with	83.1	85.7	81.7	87.9	88.0	81.2
遊ぶ	Play with	16.9	14.3	18.4	12.1	12.0	18.9
保育士	Nursery staffs						
遊ばない	Don't play with	65.0	77.1	58.2	83.2	83.6	62.2
遊ぶ	Play with	35.0	22.9	41.8	16.8	16.4	37.9
その他	Others						
遊ばない	Play with	97.4	97.7	97.2	98.4	98.5	96.8
遊ぶ	Don't play with	2.7	2.3	2.9	1.6	1.5	3.2
一人遊びが多い	Mostly alone						
いいえ	No	83.1	80.0	84.8	89.3	89.3	86.9
はい	Yes	16.9	20.0	15.2	10.7	10.7	13.1

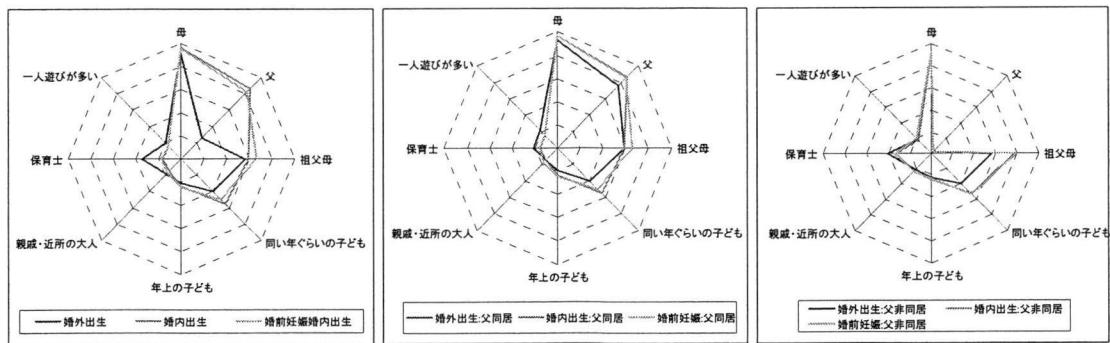
子どもの遊び相手 (%) (全子 : 1 歳半)



子どもの遊び相手 (%) (第1子:1歳半)

		婚外出生			婚内出生			(再掲) 婚前妊娠婚内出生		
		Non-marital birth	父同居	父非同居	Marital birth	父同居	父非同居	Premarital pregnancy	父同居	父非同居
			Father coresidence	Father non-residence		Father coresidence	Father non-residence		Father coresidence	Father non-residence
標本数	N	348	111	237	21,544	21,152	392	5,281	5,090	191
兄弟姉妹	Brothers and sisters									
	遊ばない	97.4	97.3	97.5	97.0	96.9	99.5	97.5	97.4	99.5
	遊ぶ	2.6	2.7	2.5	3.0	3.1	0.5	2.5	2.6	0.5
母	Mother									
	遊ばない	8.3	7.2	8.9	3.7	3.7	7.1	4.0	3.9	7.3
	遊ぶ	91.7	92.8	91.1	96.3	96.4	92.9	96.0	96.1	92.7
父	Father									
	遊ばない	74.1	24.3	97.5	14.3	12.8	96.9	17.7	14.7	96.9
	遊ぶ	25.9	75.7	2.5	85.7	87.2	3.1	82.4	85.3	3.1
祖父母	Grand parent(s)									
	遊ばない	43.1	41.4	43.9	40.7	41.1	23.0	34.3	34.8	20.9
	遊ぶ	56.9	58.6	56.1	59.3	58.9	77.0	65.7	65.2	79.1
同年ぐらいの子ども	Friends of same age									
	遊ばない	60.6	60.4	60.8	45.6	45.6	48.5	50.1	50.3	46.6
	遊ぶ	39.4	39.6	39.2	54.4	54.4	51.5	49.9	49.7	53.4
年上の子ども	Elder friends									
	遊ばない	79.0	81.1	78.1	76.4	76.4	75.8	76.1	76.0	77.0
	遊ぶ	21.0	18.9	21.9	23.7	23.6	24.2	23.9	24.0	23.0
親戚・近所の大人	Relatives or neighbors									
	遊ばない	81.9	85.6	80.2	85.0	85.1	77.3	82.6	82.8	77.5
	遊ぶ	18.1	14.4	19.8	15.0	14.9	22.7	17.4	17.2	22.5
保育士	Nursery staffs									
	遊ばない	65.5	78.4	59.5	83.8	84.1	66.6	82.7	83.3	66.5
	遊ぶ	34.5	21.6	40.5	16.2	15.9	33.4	17.3	16.7	33.5
その他	Others									
	遊ばない	97.1	98.2	96.6	97.9	97.9	95.9	97.6	97.7	93.2
	遊ぶ	2.9	1.8	3.4	2.1	2.1	4.1	2.4	2.3	6.8
一人遊びが多い	Mostly alone									
	いいえ	80.8	78.4	81.9	84.8	84.8	83.4	83.3	83.4	81.2
	はい	19.3	21.6	18.1	15.3	15.2	16.6	16.7	16.6	18.9

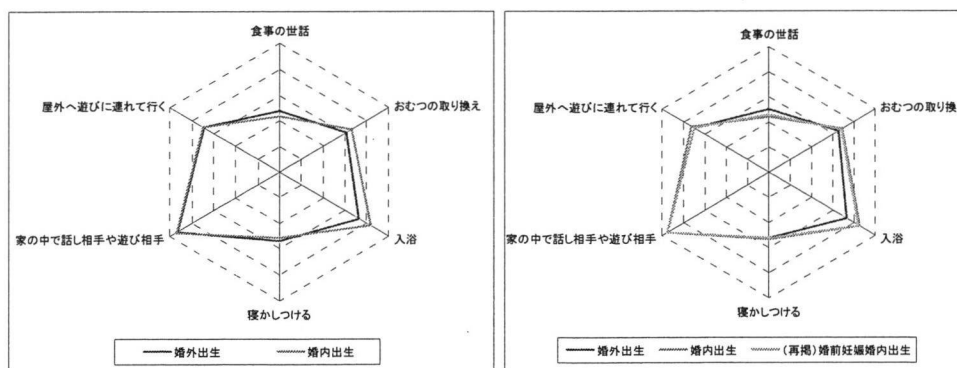
子どもの遊び相手 (%) (第1子:1歳半)



父親の育児参加 (%) (生後半)

		全出生		第1子		
		婚外出生	婚内出生	婚外出生	婚内出生	(再掲)婚前妊娠 婚内出生
		Non-marital birth	Marital birth	Non-marital birth	Marital birth	Premarital pregnancy
標本数	N	181	45,722	111	22,671	5,791
食事の世話	Feeding					
いつもする	Always	8.8	3.2	9.9	3.1	3.6
ときどきする	Often	38.7	40.1	40.5	41.3	42.2
ほとんどしない	Sometimes	23.8	29.7	27.9	29.1	28.8
まったくしない	Never	24.9	24.5	18.9	24.1	23.3
不詳	Not stated	3.9	2.5	2.7	2.3	2.2
おむつの取り換え	Diaper-changing					
いつもする	Always	11.1	6.2	12.6	7.3	8.1
ときどきする	Often	50.3	58.9	52.3	62.6	59.4
ほとんどしない	Sometimes	17.1	21.7	22.5	19.2	20.0
まったくしない	Never	18.2	11.4	9.9	9.3	10.8
不詳	Not stated	3.3	1.8	2.7	1.6	1.7
入浴	Giving a bath					
いつもする	Always	33.7	42.1	37.8	49.6	50.0
ときどきする	Often	39.2	40.9	35.1	35.8	34.6
ほとんどしない	Sometimes	10.5	9.2	10.8	7.8	8.2
まったくしない	Never	12.2	6.6	13.5	5.7	6.1
不詳	Not stated	4.4	1.2	2.7	1.0	1.1
寝かしつける	Bedding					
いつもする	Always	11.1	7.8	13.5	8.7	8.7
ときどきする	Often	42.5	42.7	38.7	44.5	43.2
ほとんどしない	Sometimes	24.9	28.5	29.7	27.7	28.1
まったくしない	Never	16.6	18.9	14.4	17.3	18.3
不詳	Not stated	5.0	2.0	3.6	1.8	1.8
家の中で話し相手や遊び相手	Playing inside					
いつもする	Always	44.8	43.1	49.6	51.0	54.6
ときどきする	Often	48.6	51.0	46.0	44.9	41.2
ほとんどしない	Sometimes	3.3	3.8	1.8	2.4	2.3
まったくしない	Never	1.7	0.6	0.9	0.3	0.5
不詳	Not stated	1.7	1.5	1.8	1.3	1.4
屋外へ遊びに連れて行く	Playing outside					
いつもする	Always	9.9	7.9	10.8	8.7	9.4
ときどきする	Often	59.1	61.2	59.5	64.0	61.0
ほとんどしない	Sometimes	19.3	21.1	20.7	19.2	20.1
まったくしない	Never	7.2	8.1	5.4	6.7	8.1
不詳	Not stated	4.4	1.7	3.6	1.4	1.5

父親の育児参加 (いつもする+ときどきする) (%)



注：集計対象は父親と同居しているケースのみ。

7. 結論

本稿の目的は、全国標本を使った定量的な分析がほとんどなされてこなかった日本における婚外出生児の実態について、21世紀出生児縦断調査を用いて明かにすることであった。婚外出生児の人口学的特徴および世帯構成については、婚内出生児に比べ、第1子が多いこと、都市部居住が多いこと、低体重児の割合が多いこと、生後半年時点での父親との同別居については30%が同居、第1子に限定すると25%が同居であること、母方の祖父母または祖母と同居している割合が高いこと、などがわかった。また両親の特徴としては、出産年齢の分散が大きく、若い両親または高齢の両親が一定数いること、父母ともに喫煙者が多いこと、父母ともに学歴が低く、収入が低い割合が多いといった特徴があった。一方で両親が同居している婚外出生児の母の中には、収入が500万円を超えるような高収入層が一定数いることがわかった。

世帯の経済状況については、総じて両親の年収が低いこと、母親のみと暮らす割合が過半数を超えていることから、世帯収入が200万円を下回る貧困状態にある割合が6割近くをしめることが明らかになった。また、世帯収入においては「その他の世帯収入」が母親の所得の低さを補填する一定の役割を果たしていることがわかった。ただし、中身については詳細がわからないので、今後の調査で情報収集がなされることが望まれる。

母親が抱く子育ての悩みやそうした悩みの相談先を比較したところ、婚外出生児の母親は深刻な悩みをもつ割合が婚外出生児の母親よりも高いこと、そして相談先としては、子の父親に相談している割合が低いのみならず、自身の親に相談する割合も低いなど、総じて精神的に頼れるネットワークが婚内出生児の母親よりも狭いことが示された。また子どもについても、遊び相手の結果から、父親と遊ぶ機会が少ないのみならず、祖父母や同世代の子どもと遊ぶ割合がやや少ないことがわかった。都市部在住者が多いなど、他の要因の影響も考えられるが、母子ともに総じて人的ネットワークが狭い傾向にある。親子の孤立を避けるためには、周囲との交流が阻まれる要因が、婚外出生児世帯の暮らしぶりや親の特徴に起因するのか、祖父母を含む周囲の受け止め方に起因するのか、または祖父母等親族自身に余裕がないのかなど、詳しくみていく必要がある。米国では、かつてはセイフティ・ネットの役割を果たしていた親族ネットワークが、徐々にその機能を果たせなくなっていることが指摘されている(Burton 1995)。また祖父母との同居が、必ずしも母子にとって良好な結果をもたらすとは限らないことも指摘されている(McLanahan 1995)。そうしたケースでは祖父母に代わる信頼できる保護者的立場の人間がいるかどうかが重要になってくるであろう。

21世紀に入り、先進諸国では子どもの幼少期の状況や成長に関する多くの調査研究が進んでいる(Fuligni 2003)。そうした中で、婚外出生児は平均的にみれば、貧困に直面する割合が高く、親とくに父親との関係が希薄になりがちで、また世帯構成の変化も大きいといったことが指摘されている。日本における婚外出生児も、経済的に厳しい状況にあることが多いこと、父親との同居割合は米国とくらべても低く、父親との関係が一層希薄である可