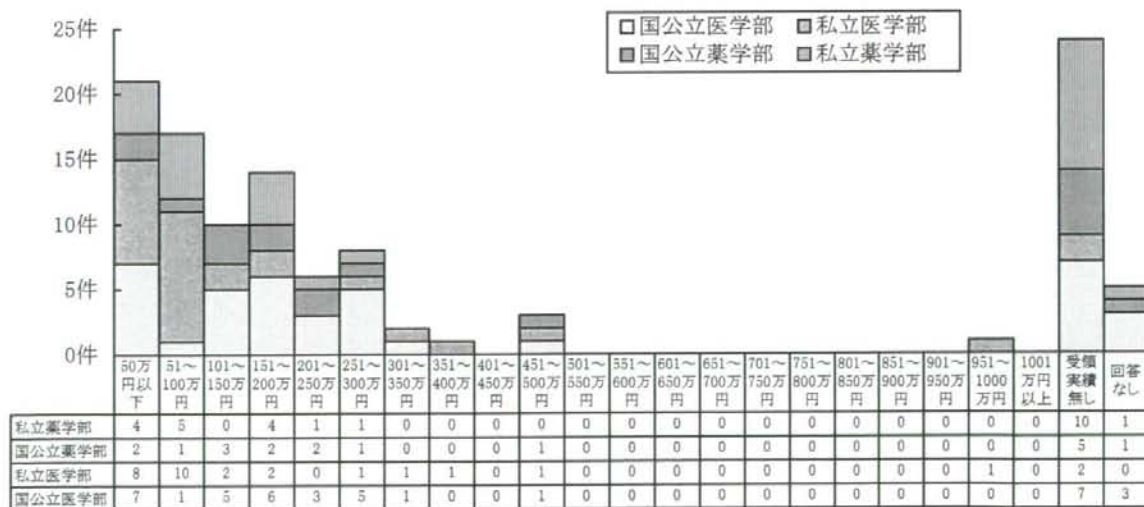
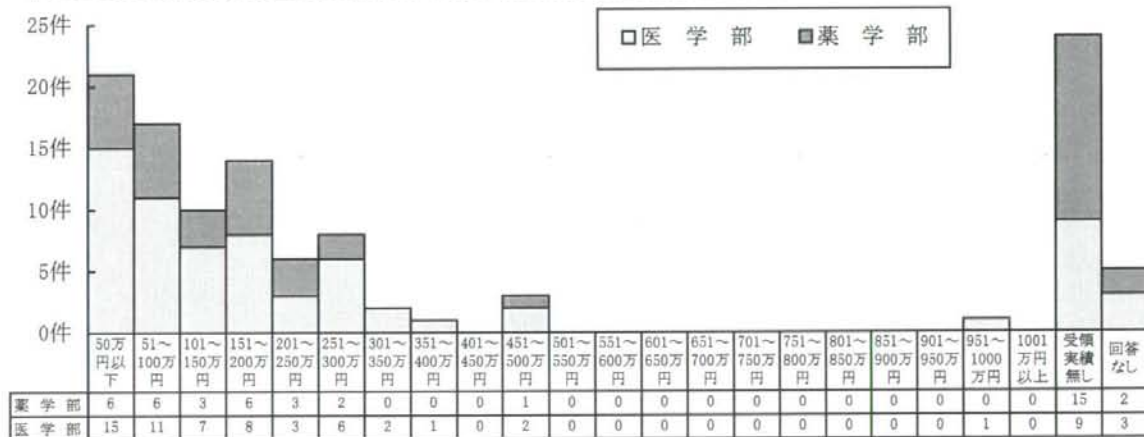


(1)企業からの寄附金等総額について。

5.1.1 直近の一年間に一番多く寄附金等総額を受領された企業からの寄附金等総額をお答えください。(一万円以下は切り上げ)(単一回答)

- |   |  |   |
|---|--|---|
| <input type="checkbox"/> 1. 50万円以下      | <input type="checkbox"/> 8. 351万円～400万円  | <input type="checkbox"/> 15. 701万円～750万円  |
| <input type="checkbox"/> 2. 51万円～100万円  | <input type="checkbox"/> 9. 401万円～450万円  | <input type="checkbox"/> 16. 751万円～800万円  |
| <input type="checkbox"/> 3. 101万円～150万円 | <input type="checkbox"/> 10. 451万円～500万円 | <input type="checkbox"/> 17. 801万円～850万円  |
| <input type="checkbox"/> 4. 151万円～200万円 | <input type="checkbox"/> 11. 501万円～550万円 | <input type="checkbox"/> 18. 851万円～900万円  |
| <input type="checkbox"/> 5. 201万円～250万円 | <input type="checkbox"/> 12. 551万円～600万円 | <input type="checkbox"/> 19. 901万円～950万円  |
| <input type="checkbox"/> 6. 251万円～300万円 | <input type="checkbox"/> 13. 601万円～650万円 | <input type="checkbox"/> 20. 951万円～1000万円 |
| <input type="checkbox"/> 7. 301万円～350万円 | <input type="checkbox"/> 14. 651万円～700万円 | <input type="checkbox"/> 21. 1001万円以上     |
|   |  | <input type="checkbox"/> 22. 受領実績無し       |




5.1.2 直近の一年間に2番目に多く寄附金等総額を受領された企業からの寄附金等総額をお答えください。(一万円以下は切り上げ)(単一回答)

- 1. 50万円以下 □ 8. 351万円～400万円 □ 15. 701万円～750万円  
 □ 2. 51万円～100万円 □ 9. 401万円～450万円 □ 16. 751万円～800万円  
 □ 3. 101万円～150万円 □ 10. 451万円～500万円 □ 17. 801万円～850万円  
 □ 4. 151万円～200万円 □ 11. 501万円～550万円 □ 18. 851万円～900万円  
 □ 5. 201万円～250万円 □ 12. 551万円～600万円 □ 19. 901万円～950万円  
 □ 6. 251万円～300万円 □ 13. 601万円～650万円 □ 20. 951万円～1000万円  
 □ 7. 301万円～350万円 □ 14. 651万円～700万円 □ 21. 1001万円以上  
 □ 22. 受領実績無し



5.1.3 直近の一年間に3番目に多く寄附金等総額を受領された企業からの寄附金等総額をお答えください。(一万円以下は切り上げ)(単一回答)

1. 50万円以下                       8. 351万円～400万円                       15. 701万円～750万円  
 2. 51万円～100万円                       9. 401万円～450万円                       16. 751万円～800万円  
 3. 101万円～150万円                       10. 451万円～500万円                       17. 801万円～850万円  
 4. 151万円～200万円                       11. 501万円～550万円                       18. 851万円～900万円  
 5. 201万円～250万円                       12. 551万円～600万円                       19. 901万円～950万円  
 6. 251万円～300万円                       13. 601万円～650万円                       20. 951万円～1000万円  
 7. 301万円～350万円                       14. 651万円～700万円                       21. 1001万円以上  
 22. 受領実績無し

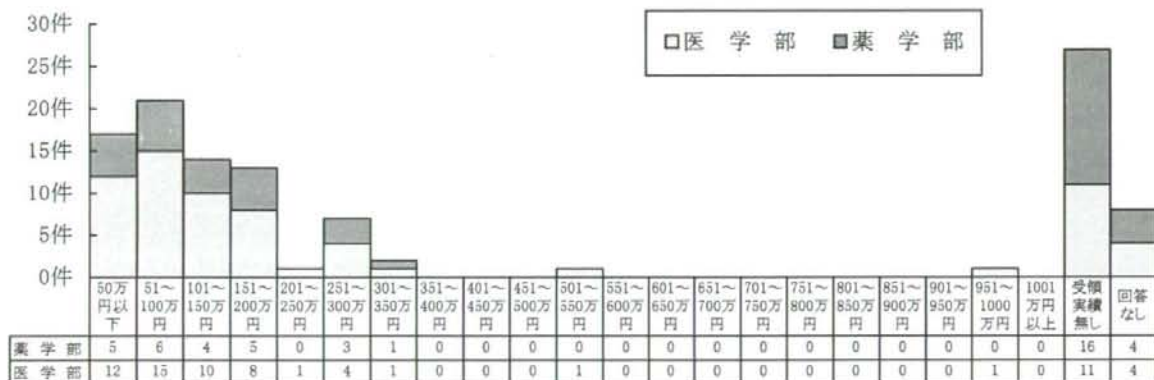


※以下の質問（２）～（４）においては、（１）でお答えいただいた企業からの寄附金等総額の内訳についてお伺いします。

## （２）企業からの寄附金等のうち奨学寄附金について

5.2.1 直近の一年間に一番多く寄附金等総額を受領された企業からの奨学寄附金の金額をお答えください。（一万円以下は切り上げ）（単一回答）

- |   |  |   |
|---|--|---|
| <input type="checkbox"/> 1. 50万円以下      | <input type="checkbox"/> 8. 351万円～400万円  | <input type="checkbox"/> 15. 701万円～750万円  |
| <input type="checkbox"/> 2. 51万円～100万円  | <input type="checkbox"/> 9. 401万円～450万円  | <input type="checkbox"/> 16. 751万円～800万円  |
| <input type="checkbox"/> 3. 101万円～150万円 | <input type="checkbox"/> 10. 451万円～500万円 | <input type="checkbox"/> 17. 801万円～850万円  |
| <input type="checkbox"/> 4. 151万円～200万円 | <input type="checkbox"/> 11. 501万円～550万円 | <input type="checkbox"/> 18. 851万円～900万円  |
| <input type="checkbox"/> 5. 201万円～250万円 | <input type="checkbox"/> 12. 551万円～600万円 | <input type="checkbox"/> 19. 901万円～950万円  |
| <input type="checkbox"/> 6. 251万円～300万円 | <input type="checkbox"/> 13. 601万円～650万円 | <input type="checkbox"/> 20. 951万円～1000万円 |
| <input type="checkbox"/> 7. 301万円～350万円 | <input type="checkbox"/> 14. 651万円～700万円 | <input type="checkbox"/> 21. 1001万円以上     |
|   |  | <input type="checkbox"/> 22. 受領実績無し       |



5.2.2 直近の一年間に2番目に多く寄附金等総額を受領された企業からの奨学寄附金の金額をお答えください。(一万円以下は切り上げ)(単一回答)

1. 50万円以下                       8. 351万円～400万円                       15. 701万円～750万円  
 2. 51万円～100万円                       9. 401万円～450万円                       16. 751万円～800万円  
 3. 101万円～150万円                       10. 451万円～500万円                       17. 801万円～850万円  
 4. 151万円～200万円                       11. 501万円～550万円                       18. 851万円～900万円  
 5. 201万円～250万円                       12. 551万円～600万円                       19. 901万円～950万円  
 6. 251万円～300万円                       13. 601万円～650万円                       20. 951万円～1000万円  
 7. 301万円～350万円                       14. 651万円～700万円                       21. 1001万円以上  
 22. 受領実績無し



5.2.3 直近の一年間に3番目に多く寄附金等総額を受領された企業からの奨学寄附金の金額をお答えください。(一万円以下は切り上げ)(単一回答)

- 1. 50万円以下                      □ 8. 351万円～400万円                      □ 15. 701万円～750万円  
 □ 2. 51万円～100万円                      □ 9. 401万円～450万円                      □ 16. 751万円～800万円  
 □ 3. 101万円～150万円                      □ 10. 451万円～500万円                      □ 17. 801万円～850万円  
 □ 4. 151万円～200万円                      □ 11. 501万円～550万円                      □ 18. 851万円～900万円  
 □ 5. 201万円～250万円                      □ 12. 551万円～600万円                      □ 19. 901万円～950万円  
 □ 6. 251万円～300万円                      □ 13. 601万円～650万円                      □ 20. 951万円～1000万円  
 □ 7. 301万円～350万円                      □ 14. 651万円～700万円                      □ 21. 1001万円以上  
 □ 22. 受領実績無し



### (3)企業からの奨学寄附金以外の資金について

5.3.1 直近の一年間に一番多く寄附金等総額を受領された企業からの奨学寄附金以外の資金の総額をお答えください。(一万円以下は切り上げ)(単一回答)

- |   |  |   |
|---|--|---|
| <input type="checkbox"/> 1. 50万円以下      | <input type="checkbox"/> 8. 351万円～400万円  | <input type="checkbox"/> 15. 701万円～750万円  |
| <input type="checkbox"/> 2. 51万円～100万円  | <input type="checkbox"/> 9. 401万円～450万円  | <input type="checkbox"/> 16. 751万円～800万円  |
| <input type="checkbox"/> 3. 101万円～150万円 | <input type="checkbox"/> 10. 451万円～500万円 | <input type="checkbox"/> 17. 801万円～850万円  |
| <input type="checkbox"/> 4. 151万円～200万円 | <input type="checkbox"/> 11. 501万円～550万円 | <input type="checkbox"/> 18. 851万円～900万円  |
| <input type="checkbox"/> 5. 201万円～250万円 | <input type="checkbox"/> 12. 551万円～600万円 | <input type="checkbox"/> 19. 901万円～950万円  |
| <input type="checkbox"/> 6. 251万円～300万円 | <input type="checkbox"/> 13. 601万円～650万円 | <input type="checkbox"/> 20. 951万円～1000万円 |
| <input type="checkbox"/> 7. 301万円～350万円 | <input type="checkbox"/> 14. 651万円～700万円 | <input type="checkbox"/> 21. 1001万円以上     |
|   |  | <input type="checkbox"/> 22. 受領実績無し       |



5.3.2 直近の一年間に2番目に多く寄附金等総額を受領された企業からの奨学寄附金以外の資金の総額をお答えください。(一万円以下は切り上げ)(単一回答)

- 1. 50万円以下 □ 8. 351万円～400万円 □ 15. 701万円～750万円  
 □ 2. 51万円～100万円 □ 9. 401万円～450万円 □ 16. 751万円～800万円  
 □ 3. 101万円～150万円 □ 10. 451万円～500万円 □ 17. 801万円～850万円  
 □ 4. 151万円～200万円 □ 11. 501万円～550万円 □ 18. 851万円～900万円  
 □ 5. 201万円～250万円 □ 12. 551万円～600万円 □ 19. 901万円～950万円  
 □ 6. 251万円～300万円 □ 13. 601万円～650万円 □ 20. 951万円～1000万円  
 □ 7. 301万円～350万円 □ 14. 651万円～700万円 □ 21. 1001万円以上  
 □ 22. 受領実績無し





5.3.3 直近の一年間に3番目に多く寄附金等総額を受領された企業からの奨学寄附金以外の資金の総額をお答えください。(一万円以下は切り上げ)(単一回答)

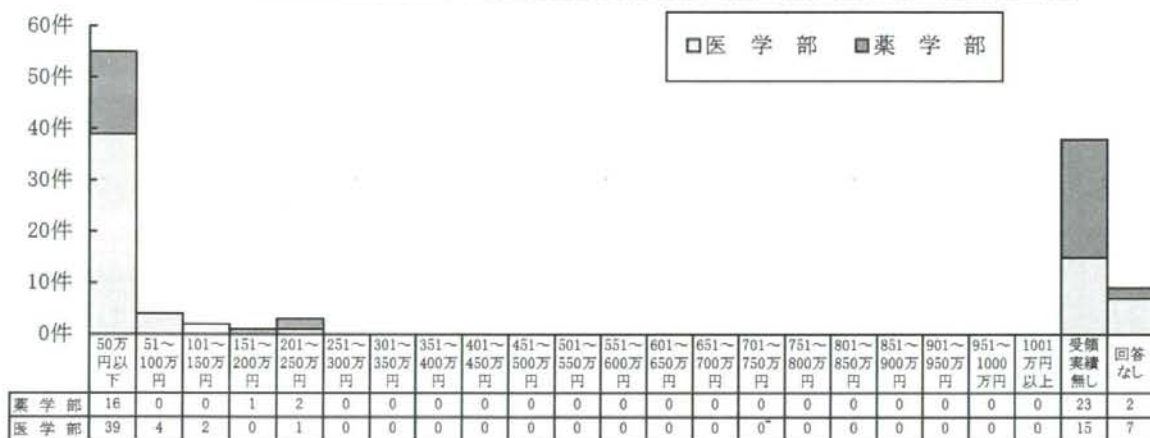
1. 50万円以下                       8. 351万円～400万円                       15. 701万円～750万円  
 2. 51万円～100万円                       9. 401万円～450万円                       16. 751万円～800万円  
 3. 101万円～150万円                       10. 451万円～500万円                       17. 801万円～850万円  
 4. 151万円～200万円                       11. 501万円～550万円                       18. 851万円～900万円  
 5. 201万円～250万円                       12. 551万円～600万円                       19. 901万円～950万円  
 6. 251万円～300万円                       13. 601万円～650万円                       20. 951万円～1000万円  
 7. 301万円～350万円                       14. 651万円～700万円                       21. 1001万円以上  
 22. 受領実績無し



#### (4)企業からの個人的な報酬について

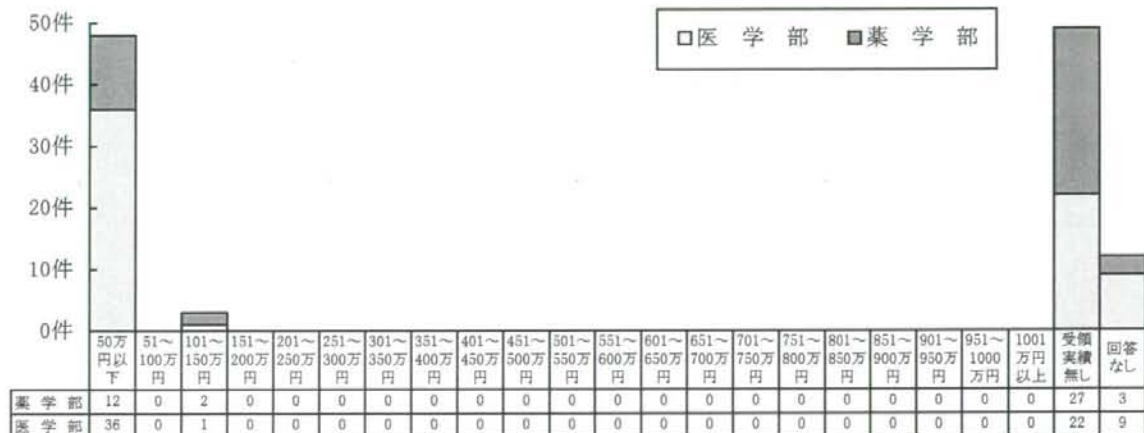
5.4.1 直近の一年間に一番多く寄附金等総額を受領された企業からのコンサルタント料等の個人的な報酬の総額をお答えください。(一万円以下は切り上げ)(単一回答)

- |   |  |   |
|---|--|---|
| <input type="checkbox"/> 1. 50万円以下      | <input type="checkbox"/> 8. 351万円~400万円  | <input type="checkbox"/> 15. 701万円~750万円  |
| <input type="checkbox"/> 2. 51万円~100万円  | <input type="checkbox"/> 9. 401万円~450万円  | <input type="checkbox"/> 16. 751万円~800万円  |
| <input type="checkbox"/> 3. 101万円~150万円 | <input type="checkbox"/> 10. 451万円~500万円 | <input type="checkbox"/> 17. 801万円~850万円  |
| <input type="checkbox"/> 4. 151万円~200万円 | <input type="checkbox"/> 11. 501万円~550万円 | <input type="checkbox"/> 18. 851万円~900万円  |
| <input type="checkbox"/> 5. 201万円~250万円 | <input type="checkbox"/> 12. 551万円~600万円 | <input type="checkbox"/> 19. 901万円~950万円  |
| <input type="checkbox"/> 6. 251万円~300万円 | <input type="checkbox"/> 13. 601万円~650万円 | <input type="checkbox"/> 20. 951万円~1000万円 |
| <input type="checkbox"/> 7. 301万円~350万円 | <input type="checkbox"/> 14. 651万円~700万円 | <input type="checkbox"/> 21. 1001万円以上     |
|   |  | <input type="checkbox"/> 22. 受領実績無し       |



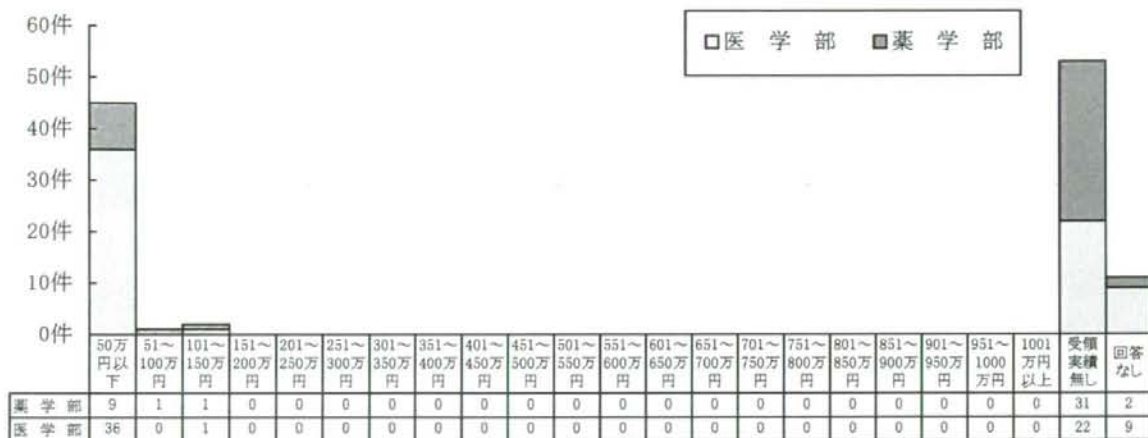
5.4.2 直近の一年間に2番目に多く寄附金等総額を受領された企業からのコンサルタント料等の個人的な報酬の総額をお答えください。(一万円以下は切り上げ)(単一回答)

1. 50万円以下                       8. 351万円～400万円                       15. 701万円～750万円  
 2. 51万円～100万円                       9. 401万円～450万円                       16. 751万円～800万円  
 3. 101万円～150万円                       10. 451万円～500万円                       17. 801万円～850万円  
 4. 151万円～200万円                       11. 501万円～550万円                       18. 851万円～900万円  
 5. 201万円～250万円                       12. 551万円～600万円                       19. 901万円～950万円  
 6. 251万円～300万円                       13. 601万円～650万円                       20. 951万円～1000万円  
 7. 301万円～350万円                       14. 651万円～700万円                       21. 1001万円以上  
 22. 受領実績無し



5.4.3 直近の一年間に3番目に多く寄附金等総額を受領された企業からのコンサルタント料等の個人的な報酬の総額をお答えください。(一万円以下は切り上げ)(単一回答)

1. 50万円以下                       8. 351万円～400万円                       15. 701万円～750万円  
 2. 51万円～100万円                       9. 401万円～450万円                       16. 751万円～800万円  
 3. 101万円～150万円                       10. 451万円～500万円                       17. 801万円～850万円  
 4. 151万円～200万円                       11. 501万円～550万円                       18. 851万円～900万円  
 5. 201万円～250万円                       12. 551万円～600万円                       19. 901万円～950万円  
 6. 251万円～300万円                       13. 601万円～650万円                       20. 951万円～1000万円  
 7. 301万円～350万円                       14. 651万円～700万円                       21. 1001万円以上  
 22. 受領実績無し



### Ⅲ. 審議会委員

## 調査の概要

### 1.調査の目的

現行の薬事・食品衛生審議会申し合わせ「審議参加に関する遵守事項」の運用に関する実態調査。

### 2.調査項目

- ① 委員申告フォーマットについて
- ② 情報の開示方法について
- ③ 問題点や改善すべき点について

### 3.調査対象

薬事・食品衛生審議会薬事分科会委員及び臨時委員であって、本年5月以降に開催された申し合わせの適用部会等に所属する163名を対象として調査を実施した。

### 4.調査時期

2008年9月2日～9月16日

### 5.調査方法

調査票（自記式／無記名）を用いた郵送調査

### 6.回収結果

111通（有効回答率68.1%）

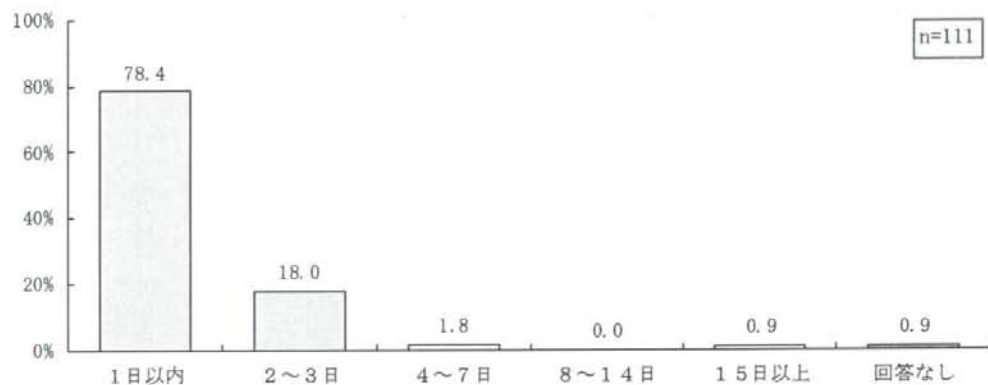
### Ⅲ-1.委員申告フォーマットについて

分科会、部会及び調査会（以下、「部会等」）の委員申告フォーマットの記入時間、記入内容、通常業務への影響等についてお伺いいたします。

#### (1)委員申告フォーマットの記入に要する時間について

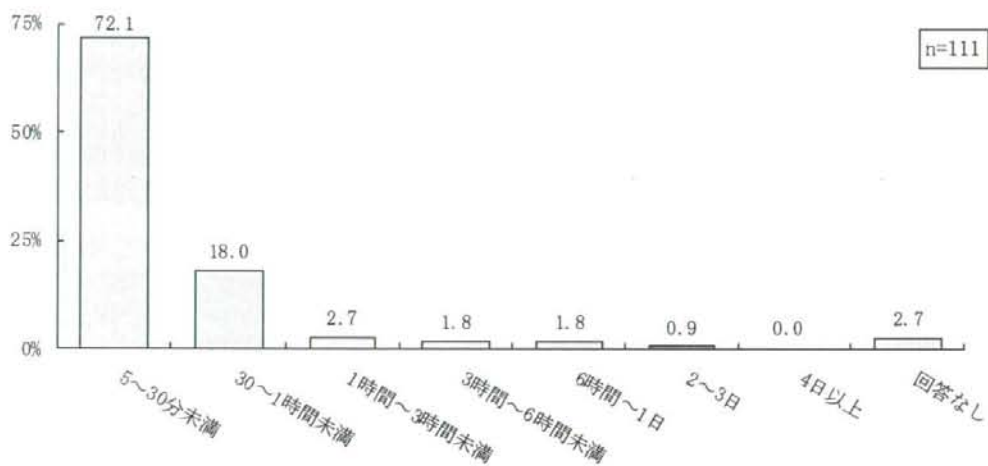
1.1.1 初回の申告において、委員申告フォーマットの記入に要した日数（実際の作業着手から返送に至るまでの日数）について、該当するものに「」をつけてください。（単一回答）

- 1. 1日以内
- 2. 2～3日
- 3. 4～7日
- 4. 8～14日
- 5. 15日以上



1.1.2 初回の申告において、寄附金等の金額の確認に要した総時間（学内・組織内における問い合わせに要した時間も含む）について、該当するものに「」をつけてください。（単一回答）

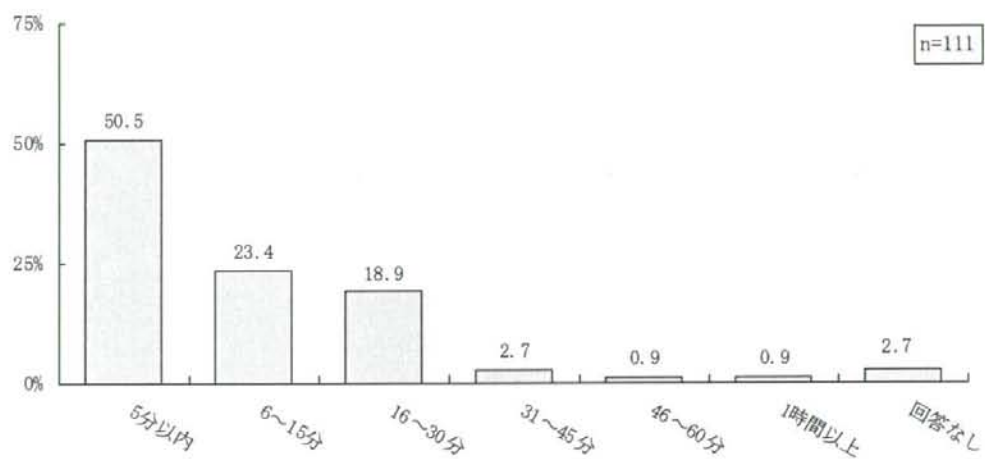
- 1. 5～30分未満
- 2. 30～1時間未満
- 3. 1時間～3時間未満
- 4. 3時間～6時間未満
- 5. 6時間～1日
- 6. 2～3日
- 7. 4日以上





1.1.3 初回の申告において、委員申告フォーマットの記入に際し、先生ご自身が実際に拘束された時間について、該当するものに「」をつけてください。(単一回答)

- 1. 5分以内
- 2. 6～15分
- 3. 16～30分
- 4. 31～45分
- 5. 46～60分
- 6. 1時間以上

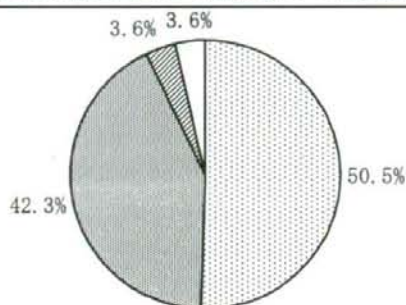


## (2)委員申告のフォーマットの記入内容について

1.2.1 寄附金・契約金等の受取額の記載に関して、現行の「受領なし」、「50万円以下」、「50万円超～500万円以下」、「500万円超」の4段階のチェック方式についてどのようにお考えですか。該当するものに「✓」をつけてください。(単一回答)

- 1. 評価できる
- 2. やむを得ない
- 3. あまり評価できない

評価できる  やむを得ない  あまり評価できない  回答なし



n=111

1.2.2 1.2.1で3に「✓」をつけた方にのみお尋ねします。

どのような点が評価できないかについて、差し支えなければ具体的にご記入をお願いします。(自由記載)

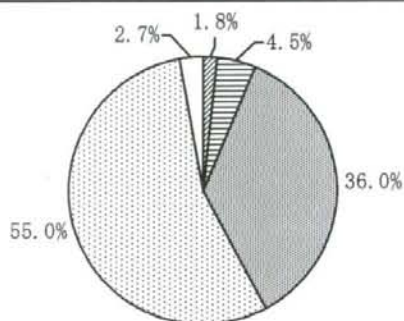
- ・ 受領金額に段階をつける根拠に乏しいのではないか？
- ・ 複雑すぎる。500万円に一本化し、審議に参加可・不可のどちらかにするのが良い。
- ・ 金額の設定根拠が明確ではない。不正防止等を目的とするならば額の多寡に関わらず、受領の有無で判断する方がすっきりとする。

### (3)委員申告フォーマットの記入作業の通常業務に与える影響について

1.3.1 委員申告フォーマットの記入作業について、通常業務に対する影響はありますか。該当するものに「✓」をつけてください。(単一回答)

- 1. 影響を感じる
- 2. やや影響を感じる
- 3. あまり影響は感じない
- 4. 影響は感じない

■ 影響を感じる □ やや影響を感じる ▨ あまり影響は感じない □ 影響は感じない □ 回答なし



n=111

1.3.2 1.3.1で1又は2に「✓」をつけた方にのみお尋ねします。

どのような影響があるかについて、差し支えなければ具体的にご記入をお願いします。(自由記載)

- ・ しめ切りが短い
- ・ メールでのやりとりに徹してほしい
- ・ 意図的でなくとももし申告漏れのあった場合を想定すると、資料を捜す要あり。 小額で問題ないと思いつつも、日常業務で目一杯のところ、影響を感じた。今後は了めリスト作成などをしたい。
- ・ 煩わしい。しかし義務であると認識している。

## Ⅲ-2.情報の開示方法について

現行の議事録および委員等から提出された申告書のホームページでの開示の方法に関してお伺いいたします。

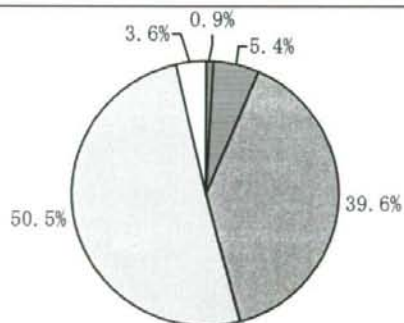
現在、審議参加の可否について、部会等の冒頭で申告状況について報告した内容について、委員名を含め議事録で公開することとされています。また、厚生労働省ホームページで、部会等の公開、非公開に関わらず、委員等から提出された申告書を加工せずにそのまま公開しています。

### (1)現行の議事録および申告書のホームページでの開示について

2.1 現行の議事録への審議参加の可否に関する記載及び申告書の公開の方法に関し、どのように感じますか。該当するものに「✓」をつけてください。(単一回答)

- 1. 負担を感じる
- 2. やや負担を感じる
- 3. あまり負担は感じない
- 4. 負担は感じない

■負担を感じる ■やや負担を感じる ■あまり負担は感じない □負担は感じない □回答なし



n=111

2.2 2.1で1又は2に「✓」をつけた方にのみお尋ねします。

どのような負担をお感じになるかについて、差し支えなければ具体的にご記入をお願いします。(自由記載)

- ・ 誤解を受けないようにしてほしい
- ・ マスコミなどからの無意味なプレッシャーなど
- ・ 情報のみが「一人歩き」してしまうことを危惧します。