

設問2. 医療事故情報収集等事業という名称で財団法人日本医療機能評価機構が医療事故の情報を収集し、分析結果を公表していることを知っていますか？

表 医療事故情報収集等事業認知度(区分別)

区分	事業の内容まで知っている	事故情報を収集していることは知っている	聞いたことはあるが内容までは知らない	知らない・聞いたことがない	無回答
医療事故情報収集等事業参加	280	41			1
ヒヤリ・ハット事例収集事業参加	261	90	5	3	
その他	516	478	101	38	4
不明	17	2			
総計	1,074	611	106	41	5




図 医療事故情報収集等事業認知度(区分別)

設問3. 医療事故情報収集等事業において当機構が医療安全情報を公表していることを知っていますか。

表 医療安全情報認知度(開設主体別 全体)

開設主体	よく知っている	知っている	聞いたことがある	知らない
国	108	30		
自治体	153	100	5	7
公的	72	23	2	1
社会保険関係	30	15	1	
公益法人	36	24	1	3
学校法人	40	10		
医療法人	435	402	54	33
その他法人	90	51	3	3
個人	28	48	2	1
無回答	16	9	1	
総計	1,008	712	69	48

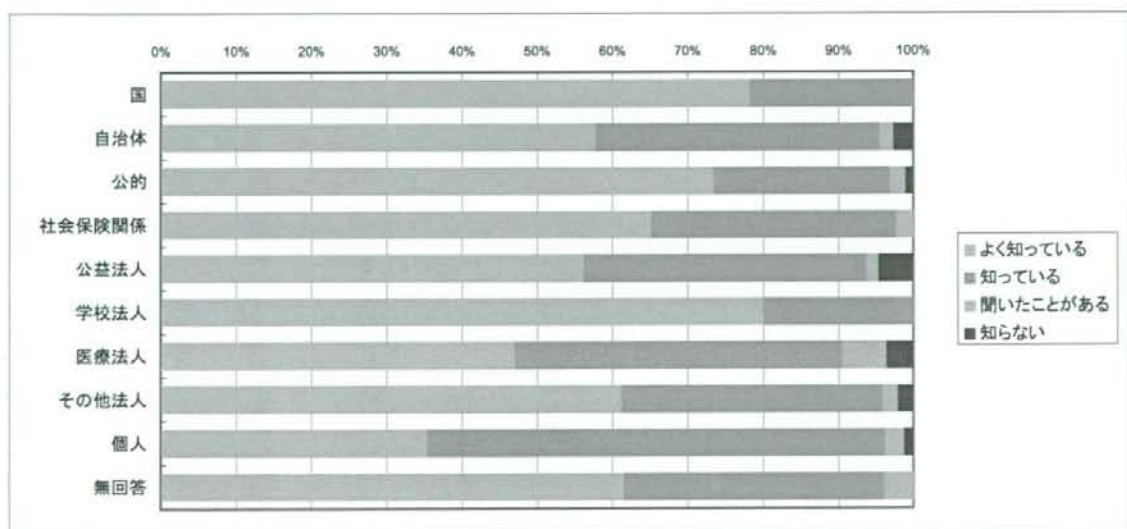


図 医療安全情報認知度(開設主体別 全体)

設問3. 医療事故情報収集等事業において当機構が医療安全情報を公表していることを知っていますか。

表 医療安全情報認知度(開設主体別 北海道)

開設主体	よく知っている	知っている	聞いたことがある	知らない
国	8	2		
自治体	7	12	1	1
公的	3	1		
社会保険関係	1			
公益法人	1	1		
学校法人	1			
医療法人	34	32	3	2
その他法人	7	1		
個人	3	5		
無回答		1	1	
総計	65	55	5	3

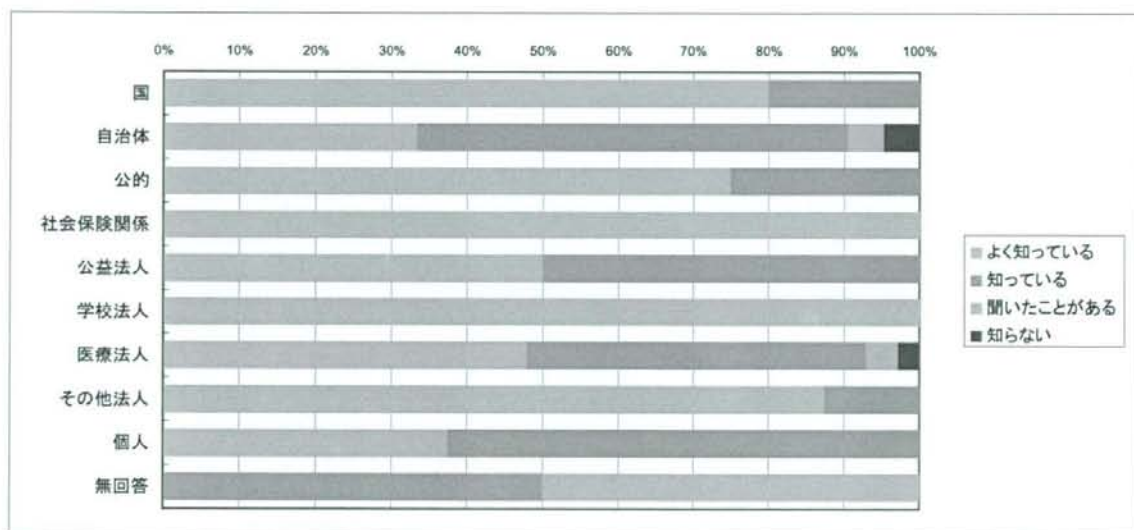


図 医療安全情報認知度(開設主体別 北海道)

設問3. 医療事故情報収集等事業において当機構が医療安全情報を公表していることを知っていますか。

表 医療安全情報認知度(開設主体別 東北)

開設主体	よく知っている	知っている	聞いたことがある	知らない
国	11	3		
自治体	27	20		
公的	7	4		
社会保険関係	2	3		
公益法人	9	6		
学校法人	4			
医療法人	25	21	2	1
その他法人	7	5		1
個人		2		
無回答		1		
総計	92	65	2	2

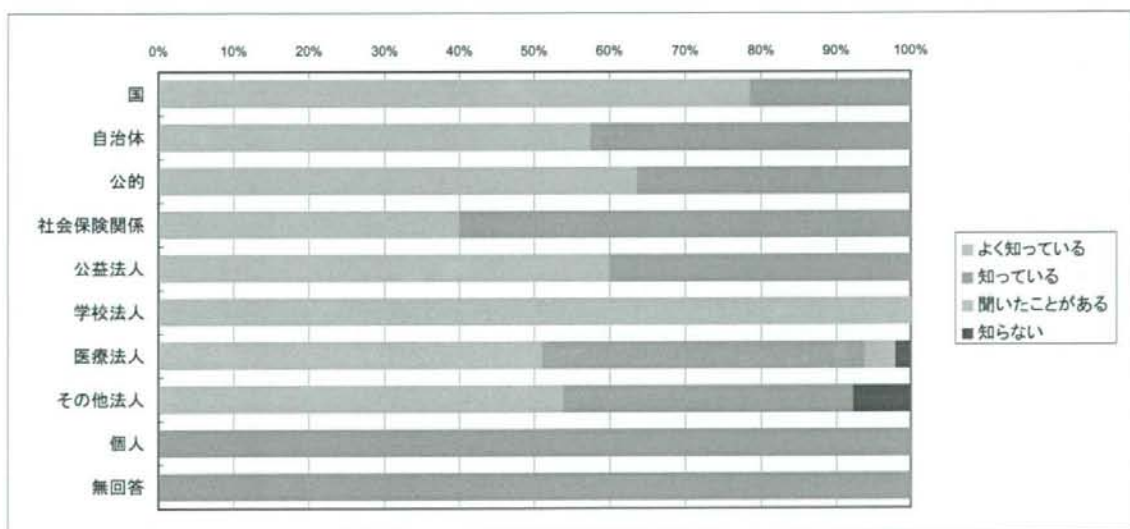


図 医療安全情報認知度(開設主体別 東北)

設問3. 医療事故情報収集等事業において当機構が医療安全情報を公表していることを知っていますか。

表 医療安全情報認知度(開設主体別 関東甲信越)

開設主体	よく知っている	知っている	聞いたことがある	知らない
国	28	3		
自治体	34	18	1	1
公的	20	7		
社会保険関係	9	2		
公益法人	5	3		
学校法人	21	7		
医療法人	114	91	10	11
その他法人	32	15	2	1
個人	7	12		1
無回答	2			
総計	272	158	13	14

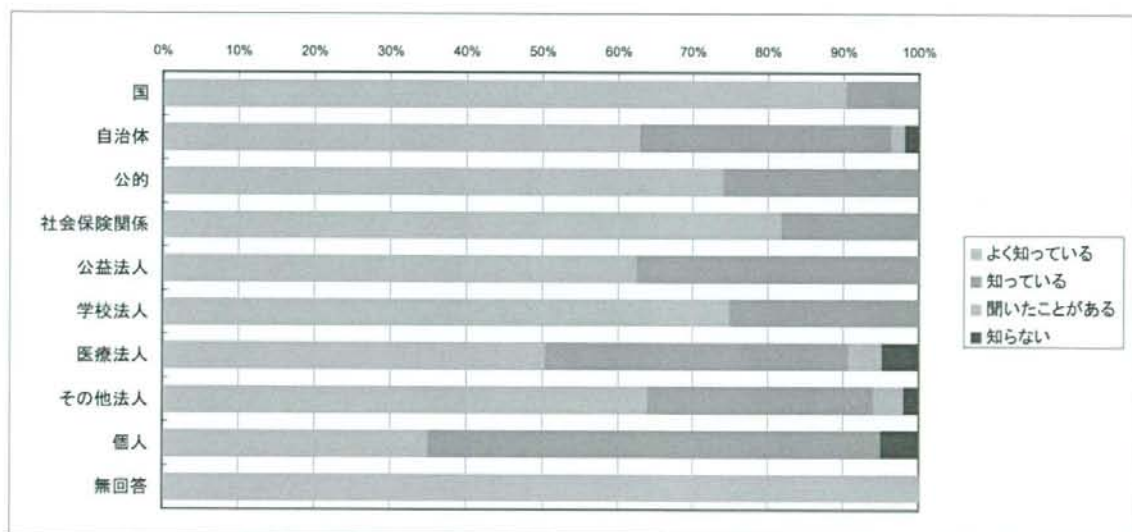


図 医療安全情報認知度(開設主体別 関東甲信越)

設問3. 医療事故情報収集等事業において当機構が医療安全情報を公表していることを知っていますか。

表 医療安全情報認知度(開設主体別 東海北陸)

開設主体	よく知っている	知っている	聞いたことがある	知らない
国	12	5		
自治体	29	18	1	
公的	13	3		
社会保険関係	6	2		
公益法人	4	1	1	1
学校法人	5	2		
医療法人	38	45		2
その他法人	11	6		
個人	5	5		
無回答	2			
総計	125	87	2	3

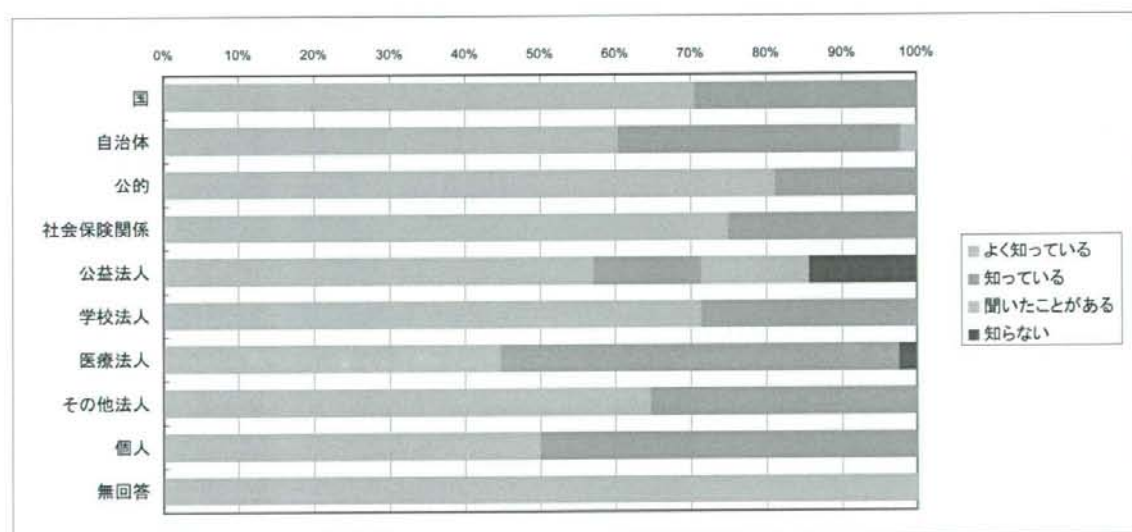


図 医療安全情報認知度(開設主体別 東海北陸)

設問3. 医療事故情報収集等事業において当機構が医療安全情報を公表していることを知っていますか。

表 医療安全情報認知度(開設主体別 近畿)

開設主体	よく知っている	知っている	聞いたことがある	知らない
国	11	4		
自治体	24	10		1
公的	11	2		
社会保険関係	4	3		
公益法人	9	4		1
学校法人	3	1		
医療法人	69	62	11	2
その他法人	10	11		1
個人	7	11	2	
無回答	3			
総計	151	108	13	5

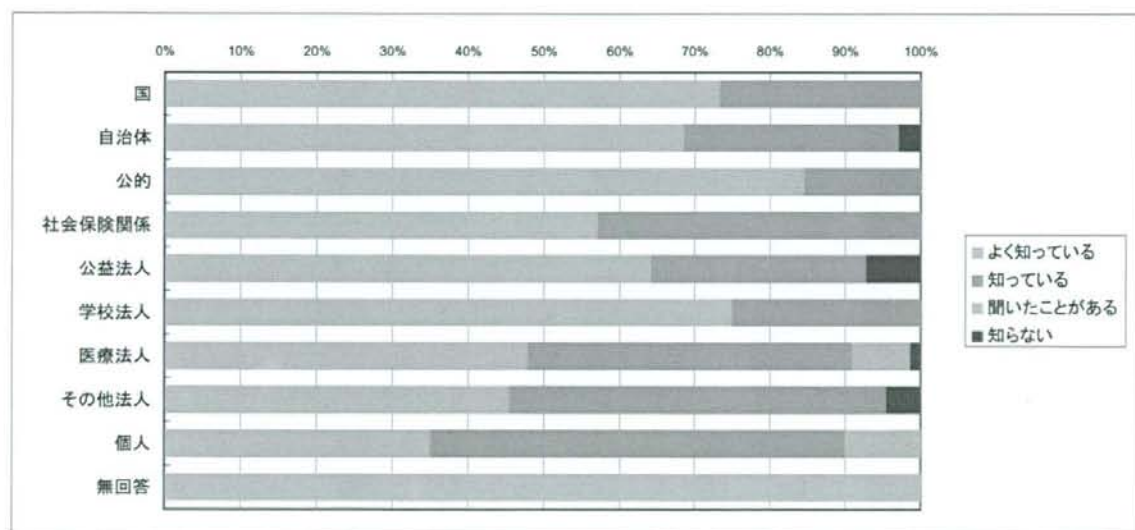


図 医療安全情報認知度(開設主体別 近畿)

設問3. 医療事故情報収集等事業において当機構が医療安全情報を公表していることを知っていますか。

表 医療安全情報認知度(開設主体別 中国四国)

開設主体	よく知っている	知っている	聞いたことがある	知らない
国	18	6		
自治体	15	12		2
公的	10	5	2	
社会保険関係	1	2	1	
公益法人	5	6		
学校法人	1			
医療法人	59	52	10	7
その他法人	7	9		
個人	3	7		
無回答	2	1		
総計	121	100	13	9

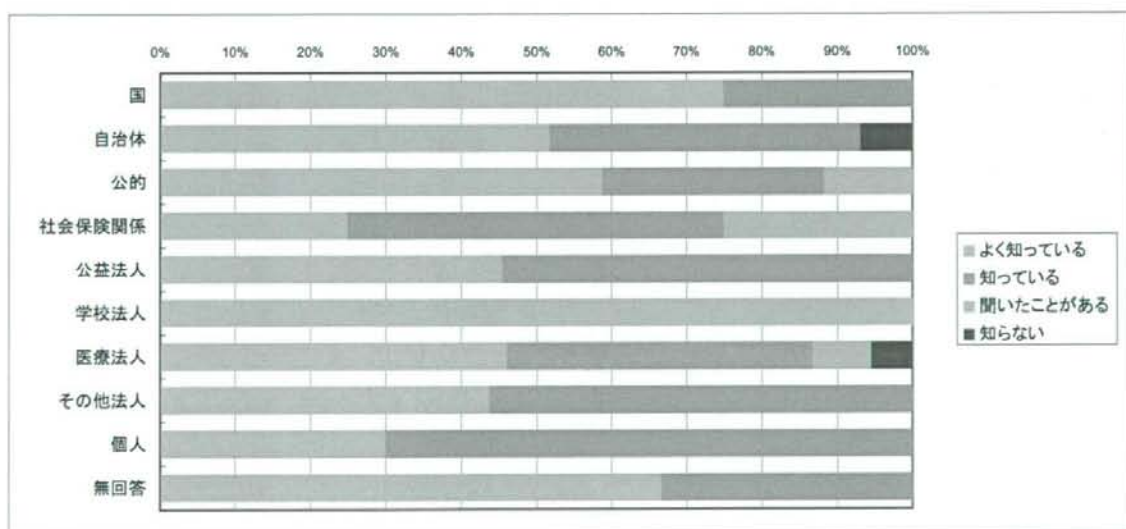


図 医療安全情報認知度(開設主体別 中国四国)

設問3. 医療事故情報収集等事業において当機構が医療安全情報を公表していることを知っていますか。

表 医療安全情報認知度(開設主体別 九州沖縄)

開設主体	よく知っている	知っている	聞いたことがある	知らない
国	19	6		
自治体	16	9	2	1
公的	8	1		1
社会保険関係	7	3		
公益法人	3	3		1
学校法人	5			
医療法人	95	98	18	8
その他法人	14	4	1	
個人	3	5		
無回答	3	1		
総計	173	130	21	11

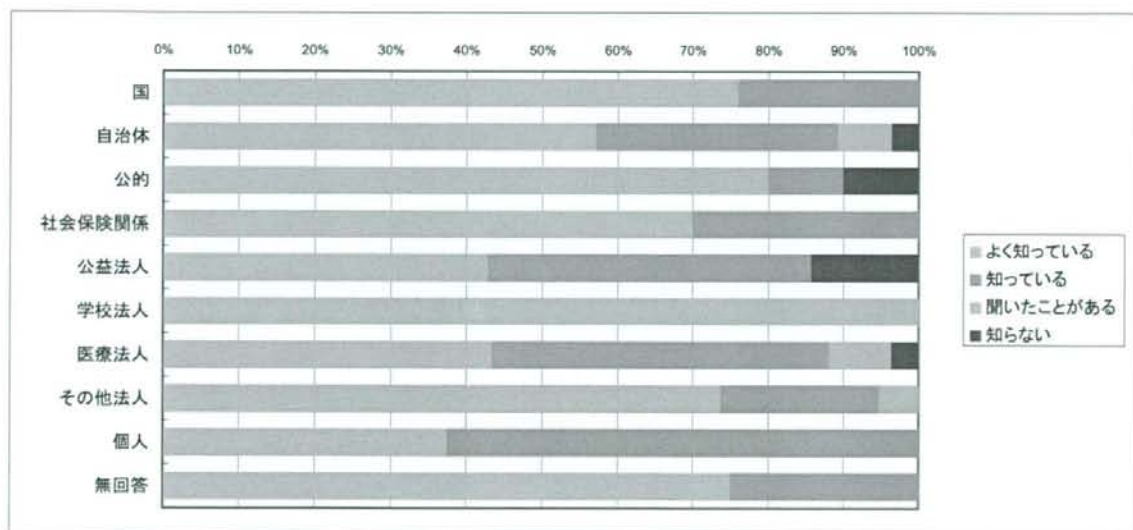


図 医療安全情報認知度(開設主体別 九州沖縄)

設問3. 医療事故情報収集等事業において当機構が医療安全情報を公表していることを知っていますか。

表 医療安全情報認知度(病床数区分別 全体)

病床数区分	よく知っている	知っている	聞いたことがある	知らない
0～19	30	25	3	1
20～49	52	65	11	7
50～99	132	151	23	18
100～199	242	216	19	13
200～299	153	110	8	4
300～399	135	70	3	3
400～499	91	32	2	1
500～599	58	14		
600～699	45	8		
700～799	20	4		
800～899	19	2		
900～999	6	3		
1000～	17	1		
無回答	8	11		1
総計	1,008	712	69	48

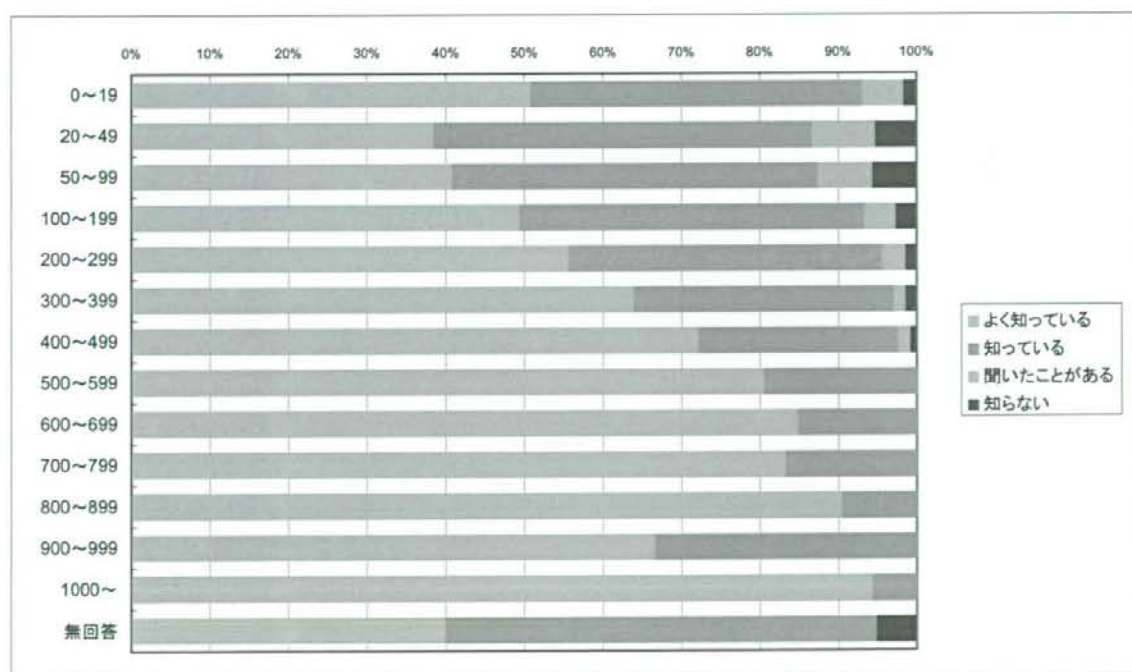


図 医療安全情報認知度(病床数区分別 全体)

設問3. 医療事故情報収集等事業において当機構が医療安全情報を公表していることを知っていますか。

表 医療安全情報認知度(病床数区別 北海道)

病床数区分	よく知っている	知っている	聞いたことがある	知らない
0~19	6	5		
20~49	1	5	1	
50~99	16	11	3	
100~199	14	17	1	3
200~299	7	5		
300~399	8	7		
400~499	5			
500~599	3	2		
600~699	4	1		
700~799				
800~899				
900~999		1		
1000~				
無回答	1	1		
総計	65	55	5	3



図 医療安全情報認知度(病床数区別 北海道)

設問3. 医療事故情報収集等事業において当機構が医療安全情報を公表していることを知っていますか。

表 医療安全情報認知度(病床数区分別 東北)

病床数区分	よく知っている	知っている	聞いたことがある	知らない
0~19	1	3		
20~49	3	6		
50~99	10	20		1
100~199	22	19		
200~299	18	6	2	1
300~399	14	8		
400~499	10	2		
500~599	7	1		
600~699	1			
700~799	3			
800~899				
900~999				
1000~	3			
無回答				
総計	92	65	2	2

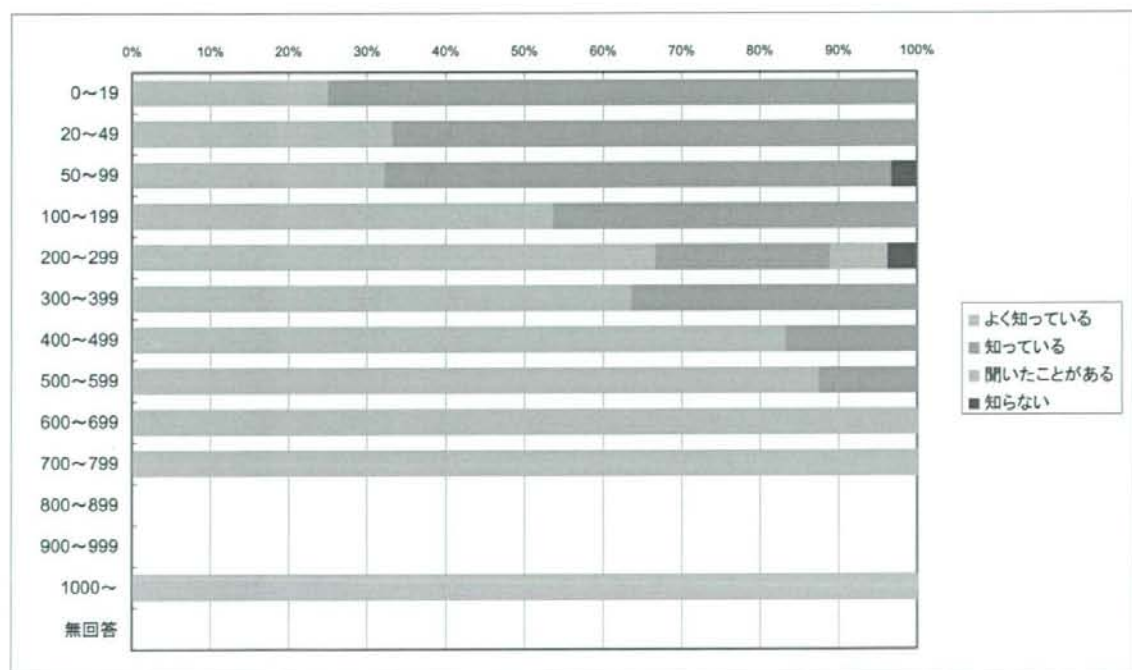


図 医療安全情報認知度(病床数区分別 東北)

設問3. 医療事故情報収集等事業において当機構が医療安全情報を公表していることを知っていますか。

表 医療安全情報認知度(病床数区別 関東甲信越)

病床数区分	よく知っている	知っている	聞いたことがある	知らない
0～19	5	5	1	
20～49	10	18	1	3
50～99	24	36	3	6
100～199	67	47	5	2
200～299	37	23	2	2
300～399	42	11	1	1
400～499	29	9		
500～599	16	4		
600～699	14	2		
700～799	9	2		
800～899	9			
900～999	2			
1000～	7			
無回答	1	1		
総計	272	158	13	14



図 医療安全情報認知度(病床数区別 関東甲信越)

設問3. 医療事故情報収集等事業において当機構が医療安全情報を公表していることを知っていますか。

表 医療安全情報認知度(病床数区分別 東海北陸)

病床数区分	よく知っている	知っている	聞いたことがある	知らない
0～19	5	5		
20～49	5	9		
50～99	16	16		2
100～199	20	27	2	1
200～299	18	9		
300～399	18	8		
400～499	12	5		
500～599	9	5		
600～699	13			
700～799	3			
800～899	3	1		
900～999	1	1		
1000～	2			
無回答		1		
総計	125	87	2	3

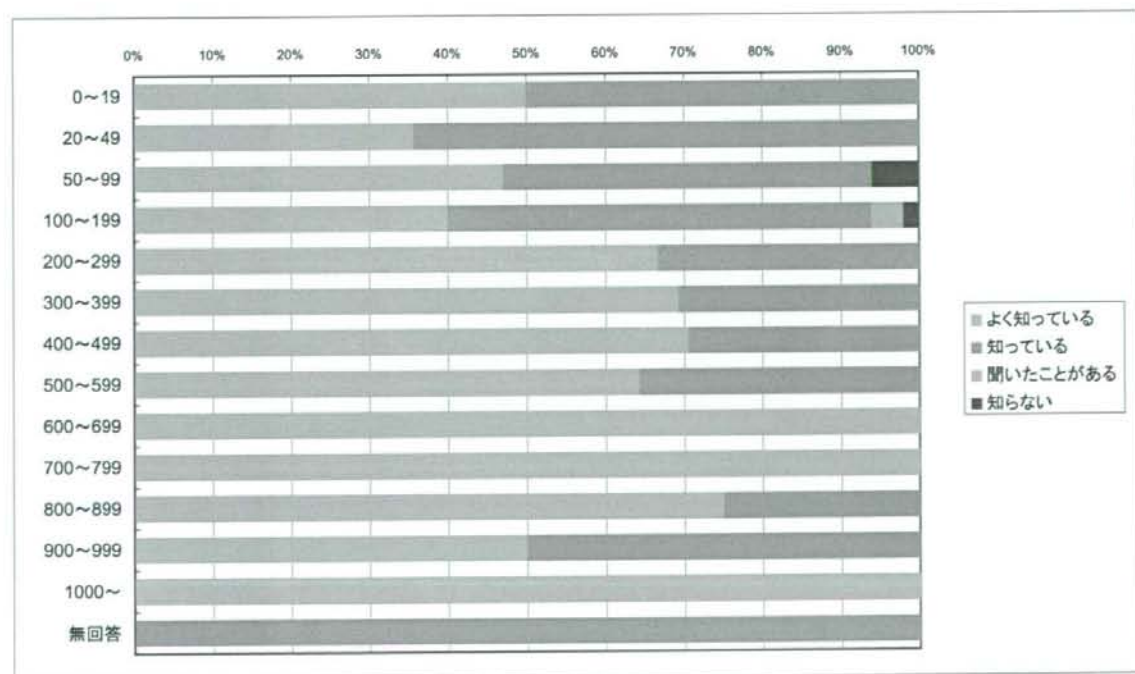


図 医療安全情報認知度(病床数区分別 東海北陸)

設問3. 医療事故情報収集等事業において当機構が医療安全情報を公表していることを知っていますか。

表 医療安全情報認知度(病床数区別 近畿)

病床数区分	よく知っている	知っている	聞いたことがある	知らない
0~19	3	3	1	
20~49	6	4	2	
50~99	22	17	7	
100~199	35	37	2	3
200~299	27	20		
300~399	22	11	1	1
400~499	15	8		1
500~599	9	2		
600~699	2	2		
700~799	2			
800~899	3	1		
900~999	2	1		
1000~	3	1		
無回答		1		
総計	151	108	13	5



図 医療安全情報認知度(病床数区別 近畿)

設問3. 医療事故情報収集等事業において当機構が医療安全情報を公表していることを知っていますか。

表 医療安全情報認知度(病床数区分別 中国四国)

病床数区分	よく知っている	知っている	聞いたことがある	知らない
0～19	2	1		
20～49	10	12	4	1
50～99	14	22	3	6
100～199	40	27	3	1
200～299	17	16	1	
300～399	14	14		1
400～499	10	5	2	
500～599	6			
600～699	4	1		
700～799	2	2		
800～899	2			
900～999				
1000～				
無回答				
総計	121	100	13	9

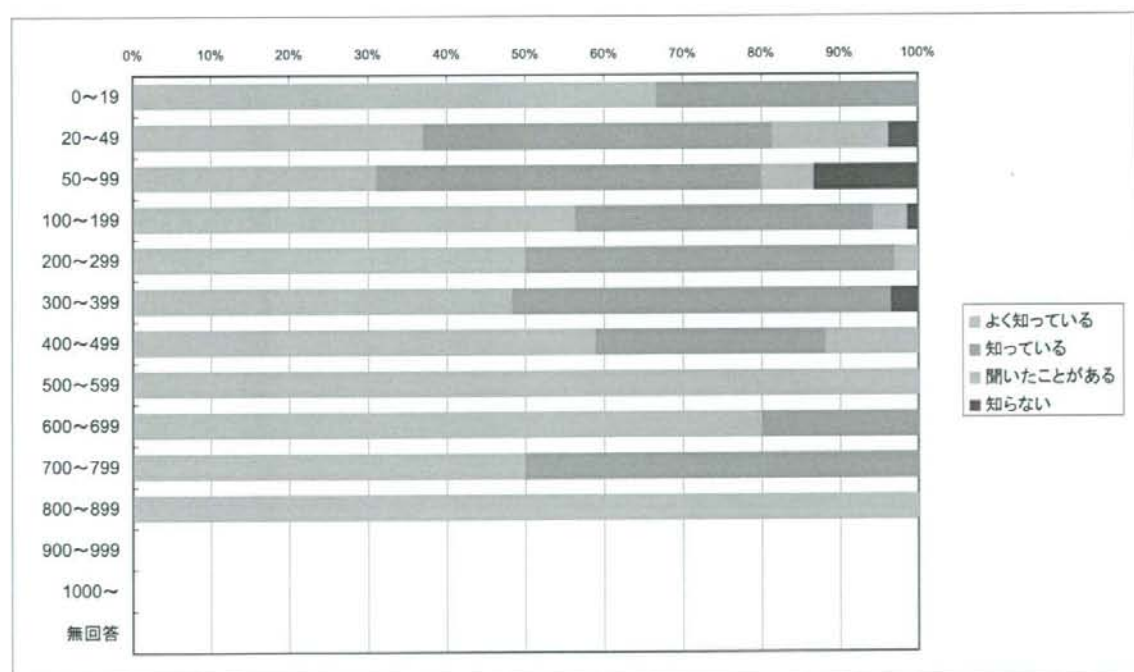


図 医療安全情報認知度(病床数区分別 中国四国)

設問3. 医療事故情報収集等事業において当機構が医療安全情報を公表していることを知っていますか。

表 医療安全情報認知度(病床数区別 九州沖縄)

病床数区分	よく知っている	知っている	聞いたことがある	知らない
0～19	8	3	1	1
20～49	17	11	3	3
50～99	30	29	7	3
100～199	42	42	6	3
200～299	28	31	3	1
300～399	17	10	1	
400～499	10	3		
500～599	7			
600～699	7	1		
700～799	1			
800～899	2			
900～999	1			
1000～	2			
無回答	1			
総計	173	130	21	11

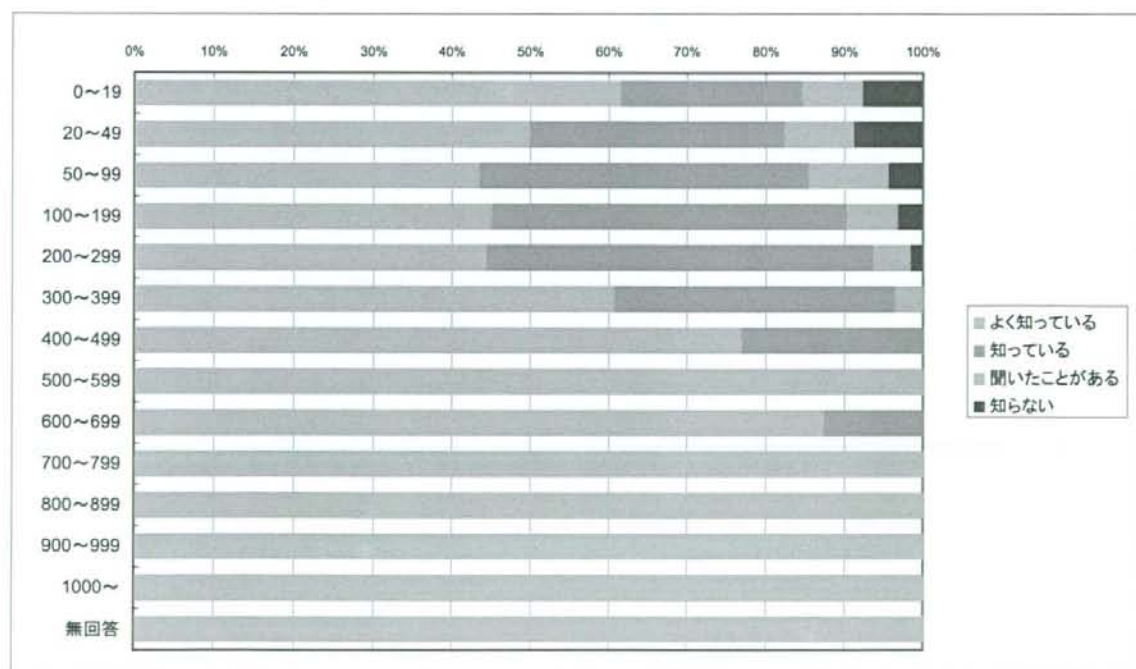


図 医療安全情報認知度(病床数区別 九州沖縄)

設問3. 医療事故情報収集等事業において当機構が医療安全情報を公表していることを知っていますか。

表 医療安全情報認知度(地域区分別)

地域区分	よく知っている	知っている	聞いたことがある	知らない
北海道	65	55	5	3
東北	92	65	2	2
関東甲信越	272	158	13	14
東海北陸	125	87	2	3
近畿	151	108	13	5
中国四国	121	100	13	9
九州沖縄	173	130	21	11
無回答	9	9		1
総計	1,008	712	69	48

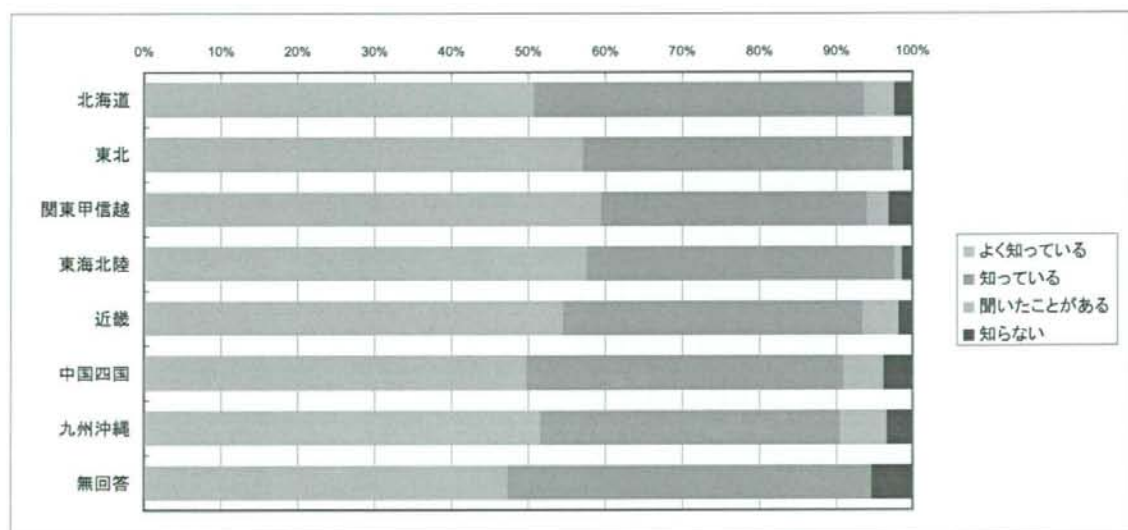


図 医療安全情報認知度(地域区分別)

設問3. 医療事故情報収集等事業において当機構が医療安全情報を公表していることを知っていますか。

表 医療安全情報認知度(区分別)

区分	よく知っている	知っている	聞いたことがある	知らない
医療事故情報収集等事業参加	253	69		
ヒヤリ・ハット事例収集事業参加	230	124	3	2
その他	509	516	66	46
不明	16	3		
総計	1,008	712	69	48

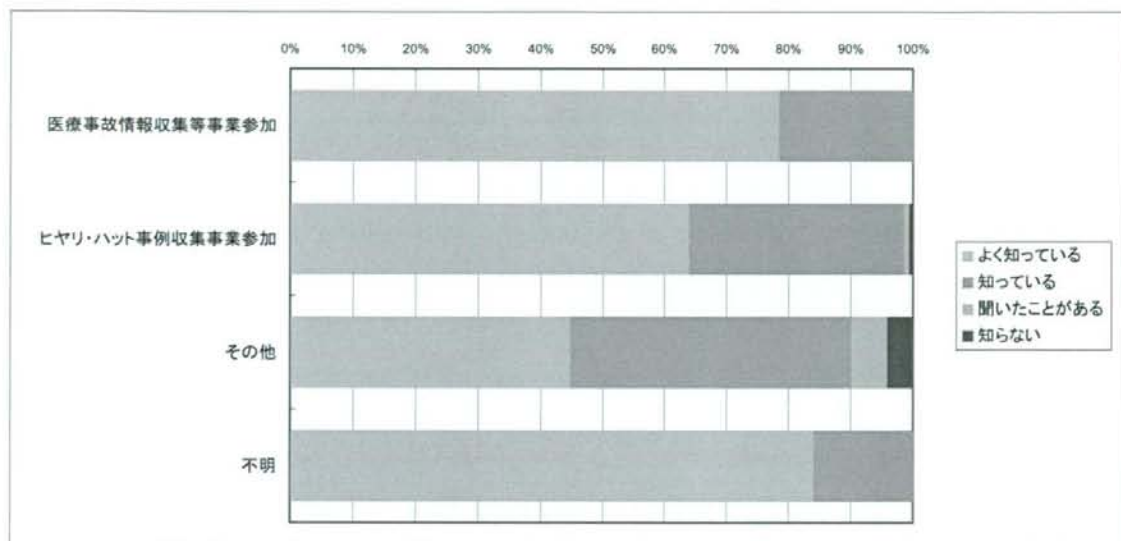


図 医療安全情報認知度(区分別)

設問4. あなたの病院は毎月当機構がFAXで提供している医療安全情報を受け取っていますか。

表 医療安全情報FAX受信の有無(開設主体別 全体)

開設主体	受け取っている	受け取っていない	わからない
国	134	4	
自治体	245	11	9
公的	95		3
社会保険関係	44	1	1
公益法人	53	8	3
学校法人	48	2	
医療法人	815	68	41
その他法人	136	9	2
個人	76	1	2
無回答	23		3
総計	1,669	104	64

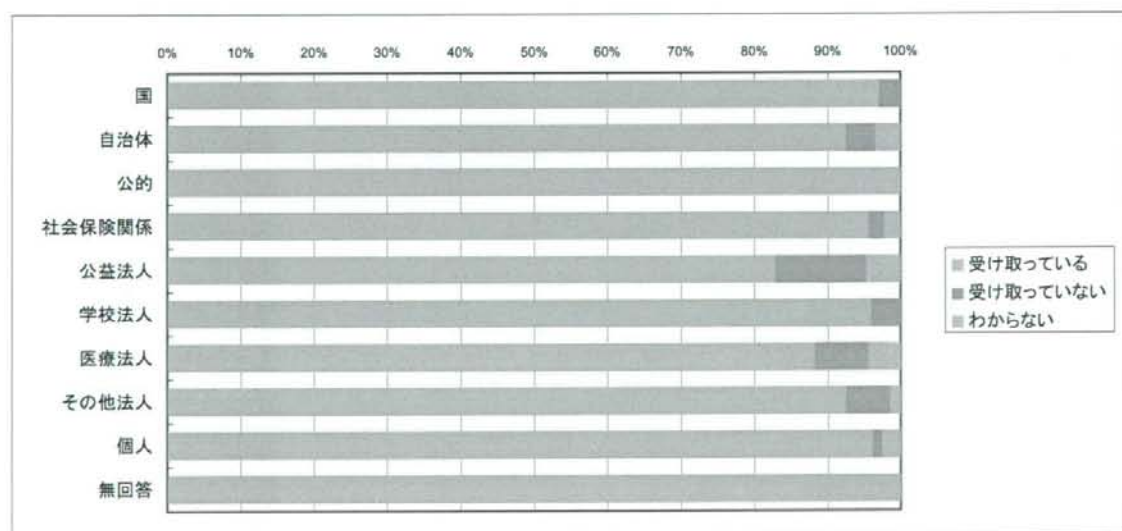


図 医療安全情報FAX受信の有無(開設主体別 全体)