

設問1. 財団法人日本医療機能評価機構を知っていますか？

表 評価機構認知度(病床数区分別 九州沖縄)

病床数区分	知っている	知らない
0～19	11	2
20～49	34	
50～99	68	1
100～199	93	
200～299	63	
300～399	28	
400～499	13	
500～599	7	
600～699	8	
700～799	1	
800～899	2	
900～999	1	
1000～	2	
無回答	1	
総計	332	3

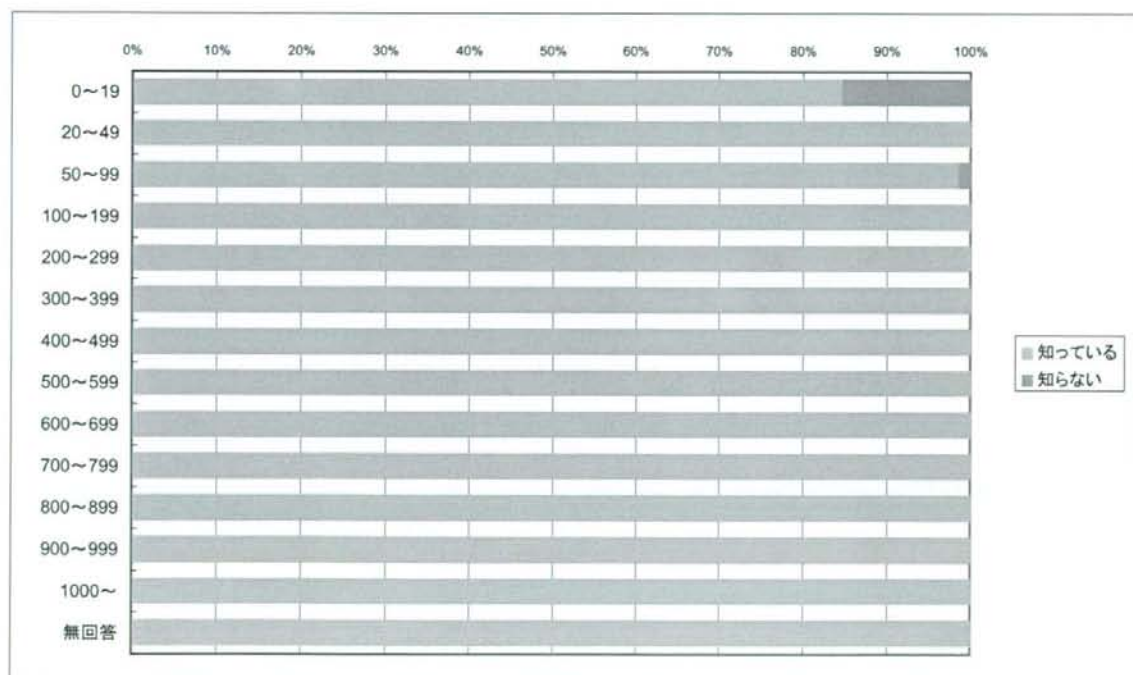


図 評価機構認知度(病床数区分別 九州沖縄)

設問1. 財団法人日本医療機能評価機構を知っていますか？

表 評価機構認知度(地域区分別)

地域区分	知っている	知らない
北海道	125	2
東北	161	
関東甲信越	453	3
東海北陸	215	2
近畿	276	1
中国四国	239	4
九州沖縄	332	3
無回答	19	
総計	1,820	15

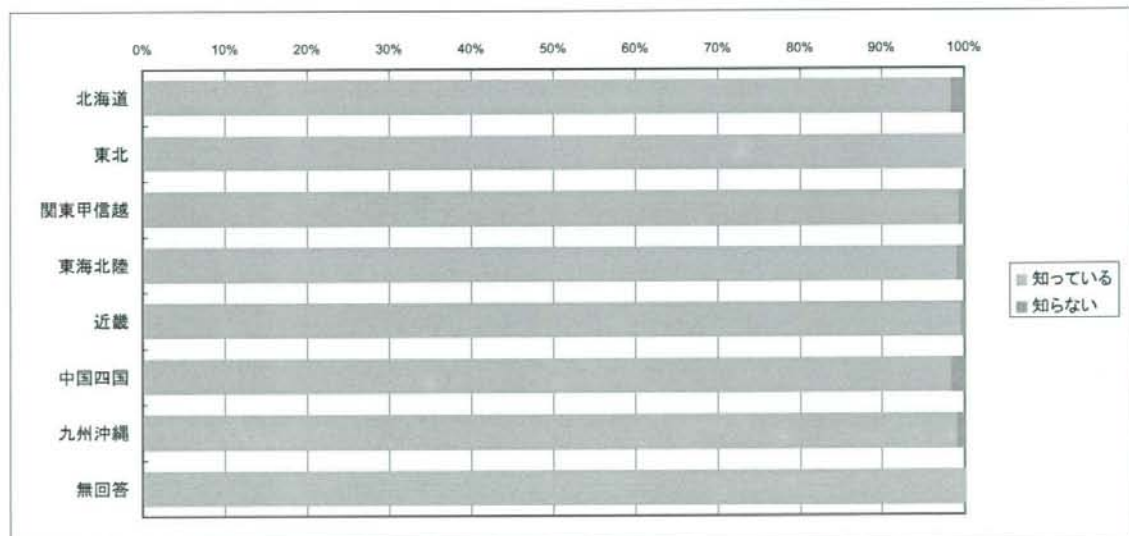


図 評価機構認知度(地域区分別)

設問1. 財団法人日本医療機能評価機構を知っていますか？

表 評価機構認知度(区分別)

区分	知っている	知らない
医療事故情報収集等事業参加	322	
ヒヤリ・ハット事例収集事業参加	356	3
その他	1124	12
不明	18	
総計	1,820	15




図 評価機構認知度(区分別)

設問2. 医療事故情報収集等事業という名称で財団法人日本医療機能評価機構が医療事故の情報を収集し、分析結果を公表していることを知っていますか？

表 医療事故情報収集等事業認知度(開設主体別 全体)

開設主体	事業の内容まで知っている	事故情報を収集していることは知っている	聞いたことはあるが内容までは知らない	知らない・聞いたことがない	無回答
国	116	21			1
自治体	172	77	11	5	
公的	76	19	3		
社会保険関係	36	9	1		
公益法人	38	20	3	3	
学校法人	42	8			
医療法人	452	360	79	30	3
其他法人	96	45	4	1	1
個人	33	41	4	1	
無回答	13	11	1	1	
総計	1,074	611	106	41	5

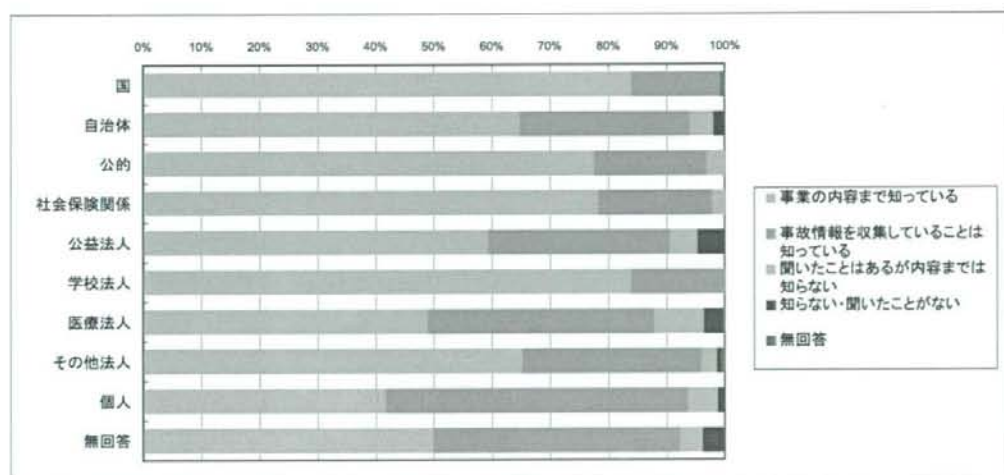


図 医療事故情報収集等事業認知度(開設主体別 全体)

設問2. 医療事故情報収集等事業という名称で財団法人日本医療機能評価機構が医療事故の情報収集し、分析結果を公表していることを知っていますか？

表 医療事故情報収集等事業認知度(開設主体別 北海道)

開設主体	事業の内容まで知っている	事故情報を収集していることは知っている	聞いたことはあるが内容までは知らない	知らない・聞いたことがない	無回答
国	8	2			
自治体	11	7	2	1	
公的	2	2			
社会保険関係	1				
公益法人		2			
学校法人	1				
医療法人	36	29	2	4	
その他法人	8				
個人	4	3	1		
無回答	1		1		
総計	72	45	6	5	




図 医療事故情報収集等事業認知度(開設主体別 北海道)

設問2. 医療事故情報収集等事業という名称で財団法人日本医療機能評価機構が医療事故の情報収集し、分析結果を公表していることを知っていますか？

表 医療事故情報収集等事業認知度(開設主体別 東北)

開設主体	事業の内容まで知っている	事故情報を収集していることは知っている	聞いたことはあるが内容までは知らない	知らない・聞いたことがない	無回答
国	12	2			
自治体	27	19	1		
公的	7	4			
社会保険関係	5				
公益法人	10	5			
学校法人	4				
医療法人	27	17	2	2	1
その他法人	9	3	1		
個人		2			
無回答		1			
総計	101	53	4	2	1



図 医療事故情報収集等事業認知度(開設主体別 東北)

設問2. 医療事故情報収集等事業という名称で財団法人日本医療機能評価機構が医療事故の情報を収集し、分析結果を公表していることを知っていますか？

表 医療事故情報収集等事業認知度(開設主体別 関東甲信越)

開設主体	事業の内容まで知っている	事故情報を収集していることは知っている	聞いたことはあるが内容までは知らない	知らない・聞いたことがない	無回答
国	27	4			
自治体	37	14	2	1	
公的	22	5			
社会保険関係	10	1			
公益法人	6	1	1		
学校法人	22	6			
医療法人	119	82	17	8	
その他法人	33	14	1	1	1
個人	6	12	1	1	
無回答	2				
総計	284	139	22	11	1




図 医療事故情報収集等事業認知度(開設主体別 関東甲信越)

設問2. 医療事故情報収集等事業という名称で財団法人日本医療機能評価機構が医療事故の情報を収集し、分析結果を公表していることを知っていますか？

表 医療事故情報収集等事業認知度(開設主体別 東海北陸)

開設主体	事業の内容まで知っている	事故情報を収集していることは知っている	聞いたことはあるが内容までは知らない	知らない・聞いたことがない	無回答
国	13	4			
自治体	32	15	1		
公的	12	4			
社会保険関係	7	1			
公益法人	4	2		1	
学校法人	5	2			
医療法人	44	33	5	2	1
その他法人	11	6			
個人	5	5			
無回答	2				
総計	135	72	6	3	1

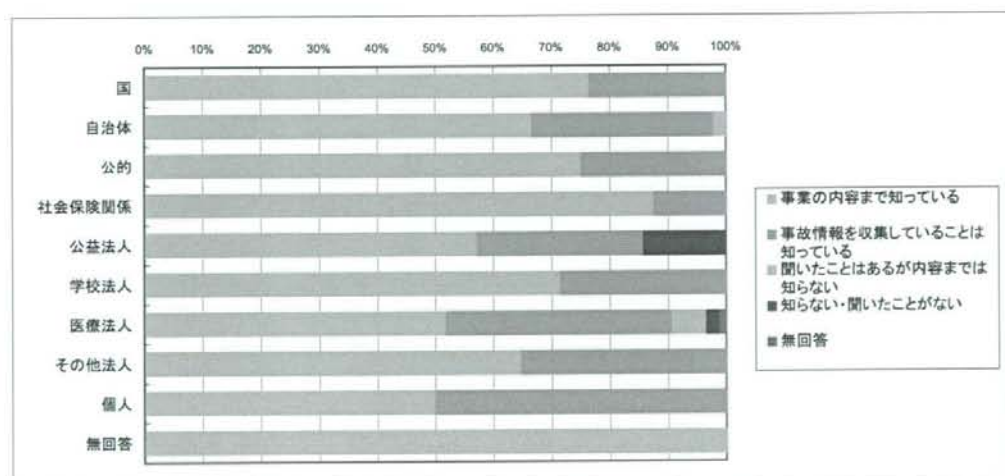


図 医療事故情報収集等事業認知度(開設主体別 東海北陸)

設問2. 医療事故情報収集等事業という名称で財団法人日本医療機能評価機構が医療事故の情報収集し、分析結果を公表していることを知っていますか？

表 医療事故情報収集等事業認知度(開設主体別 近畿)

開設主体	事業の内容まで知っている	事故情報を収集していることは知っている	聞いたことはあるが内容までは知らない	知らない・聞いたことがない	無回答
国	13	1			1
自治体	26	8		1	
公的	13				
社会保険関係	5	2			
公益法人	9	2	2	1	
学校法人	4				
医療法人	77	51	13	2	1
その他法人	11	10	1		
個人	9	10	1		
無回答	3				
総計	170	84	17	4	2

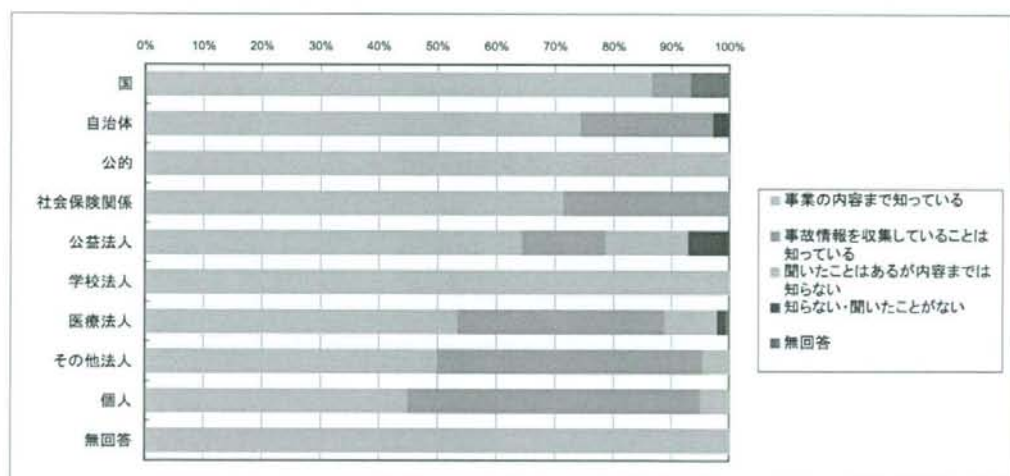


図 医療事故情報収集等事業認知度(開設主体別 近畿)

設問2. 医療事故情報収集等事業という名称で財団法人日本医療機能評価機構が医療事故の情報を収集し、分析結果を公表していることを知っていますか？

表 医療事故情報収集等事業認知度(開設主体別 中国四国)

開設主体	事業の内容まで知っている	事故情報を収集していることは知っている	聞いたことはあるが内容までは知らない	知らない・聞いたことがない	無回答
国	20	4			
自治体	19	8	1	1	
公的	11	4	2		
社会保険関係	1	2	1		
公益法人	6	5			
学校法人	1				
医療法人	59	49	14	6	
その他法人	9	7			
個人	5	4	1		
無回答	1	1		1	
総計	132	84	19	8	

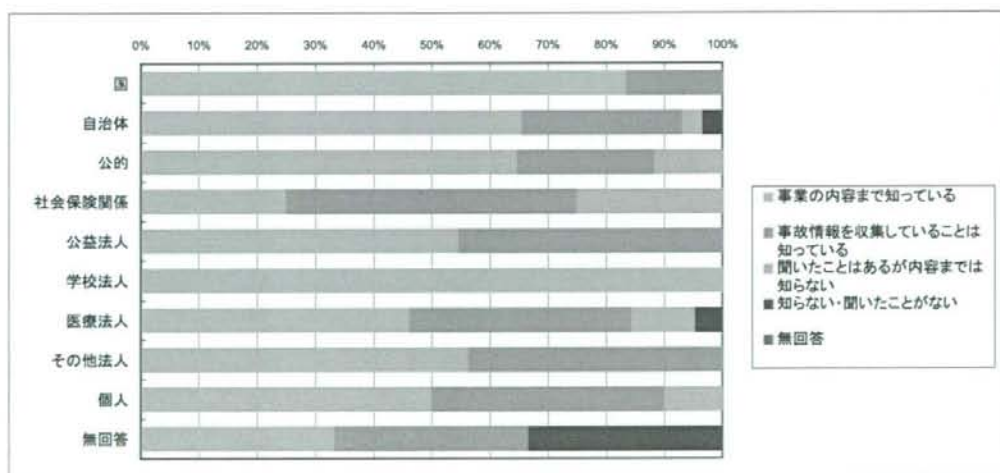


図 医療事故情報収集等事業認知度(開設主体別 中国四国)

設問2. 医療事故情報収集等事業という名称で財団法人日本医療機能評価機構が医療事故の情報収集し、分析結果を公表していることを知っていますか？

表 医療事故情報収集等事業認知度(開設主体別 九州沖縄)

開設主体	事業の内容まで知っている	事故情報を収集していることは知っている	聞いたことはあるが内容までは知らない	知らない・聞いたことがない	無回答
国	21	4			
自治体	18	6	3	1	
公的	9		1		
社会保険関係	7	3			
公益法人	3	3		1	
学校法人	5				
医療法人	89	98	26	6	
その他法人	13	5	1		
個人	4	4			
無回答	2	2			
総計	171	125	31	8	

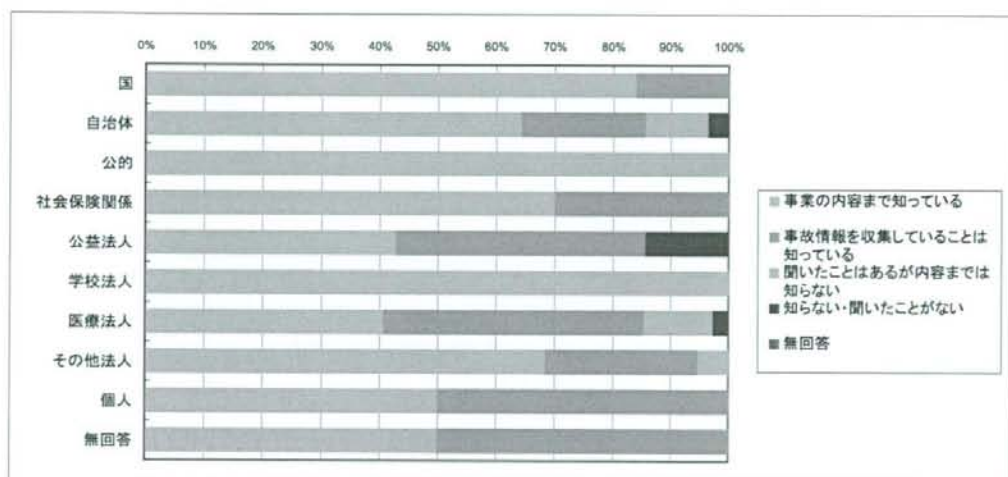


図 医療事故情報収集等事業認知度(開設主体別 九州沖縄)

設問2. 医療事故情報収集等事業という名称で財団法人日本医療機能評価機構が医療事故の情報を収集し、分析結果を公表していることを知っていますか？

表 医療事故情報収集等事業認知度(病床数区分別 全体)

病床数区分	事業の内容まで知っている	事故情報を収集していることは知っている	聞いたことはあるが内容までは知らない	知らない・聞いたことがない	無回答
0～19	36	18	4	1	
20～49	51	57	21	6	
50～99	136	138	36	14	
100～199	264	184	26	13	3
200～299	175	85	11	4	
300～399	139	62	7	2	1
400～499	90	34		1	1
500～599	60	12			
600～699	49	4			
700～799	21	3			
800～899	20	1			
900～999	9				
1000～	17	1			
無回答	7	12	1		
総計	1,074	611	106	41	5

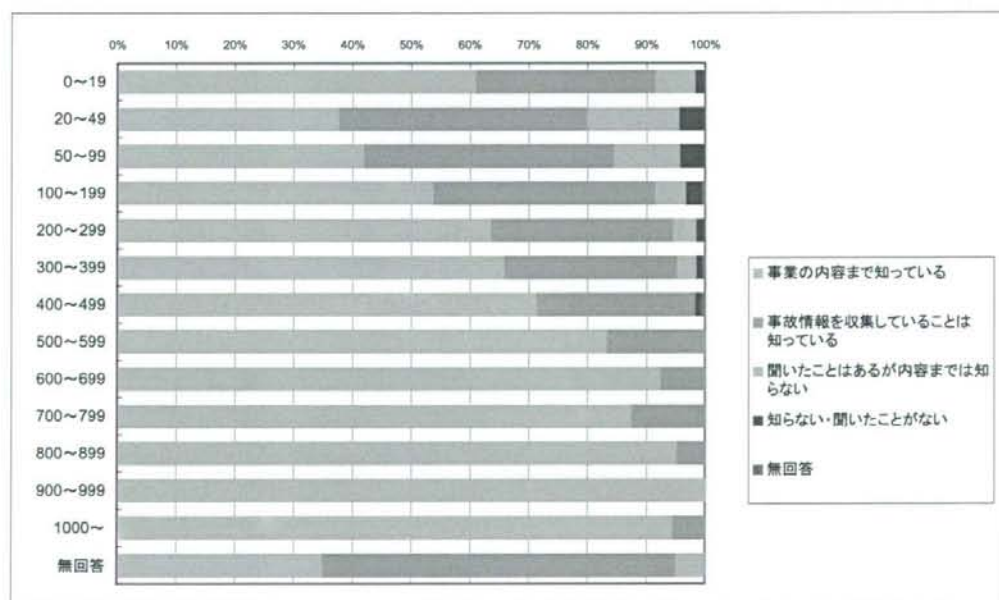


図 医療事故情報収集等事業認知度(病床数区分別 全体)

設問2. 医療事故情報収集等事業という名称で財団法人日本医療機能評価機構が医療事故の情報を収集し、分析結果を公表していることを知っていますか？

表 医療事故情報収集等事業認知度(病床数区別 北海道)

病床数区分	事業の内容まで知っている	事故情報を収集していることは知っている	聞いたことはあるが内容までは知らない	知らない・聞いたことがない	無回答
0～19	7	3	1		
20～49	3	3	1		
50～99	15	10	4	1	
100～199	15	16		4	
200～299	8	4			
300～399	8	7			
400～499	5				
500～599	4	1			
600～699	4	1			
700～799					
800～899					
900～999	1				
1000～					
無回答	2				
総計	72	45	6	5	

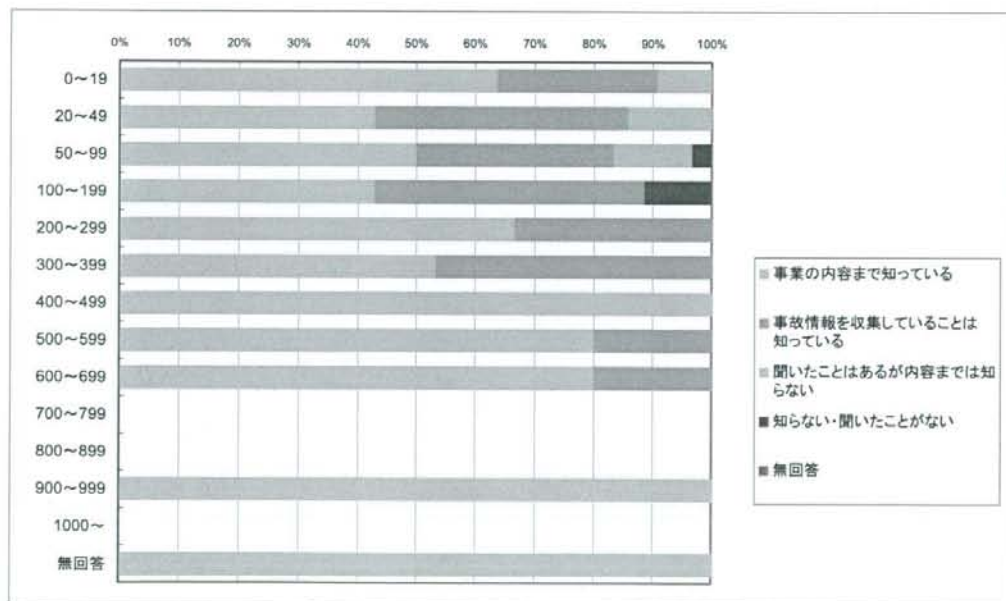


図 医療事故情報収集等事業認知度(病床数区別 北海道)

設問2. 医療事故情報収集等事業という名称で財団法人日本医療機能評価機構が医療事故の情報を収集し、分析結果を公表していることを知っていますか？

表 医療事故情報収集等事業認知度(病床数区分別 東北)

病床数区分	事業の内容まで知っている	事故情報を収集していることは知っている	聞いたことはあるが内容までは知らない	知らない・聞いたことがない	無回答
0～19	2	2			
20～49	4	5			
50～99	13	17		1	
100～199	24	15	1		1
200～299	20	4	2	1	
300～399	14	7	1		
400～499	9	3			
500～599	8				
600～699	1				
700～799	3				
800～899					
900～999					
1000～	3				
無回答					
総計	101	53	4	2	1

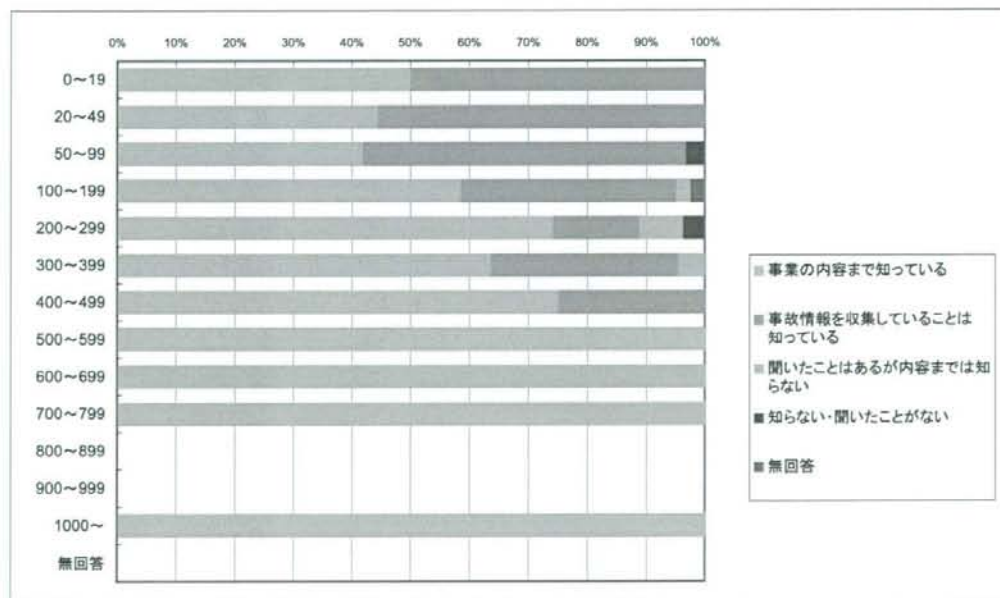


図 医療事故情報収集等事業認知度(病床数区分別 東北)

設問2. 医療事故情報収集等事業という名称で財団法人日本医療機能評価機構が医療事故の情報収集し、分析結果を公表していることを知っていますか？

表 医療事故情報収集等事業認知度(病床数区分別 関東甲信越)

病床数区分	事業の内容まで知っている	事故情報を収集していることは知っている	聞いたことはあるが内容までは知らない	知らない・聞いたことがない	無回答
0～19	5	5	1		
20～49	11	15	3	3	
50～99	27	31	8	3	
100～199	74	39	6	2	
200～299	40	20	2	2	
300～399	40	12	2	1	
400～499	28	9			1
500～599	17	3			
600～699	15	1			
700～799	10	1			
800～899	8	1			
900～999	2				
1000～	7				
無回答		2			
総計	284	139	22	11	1

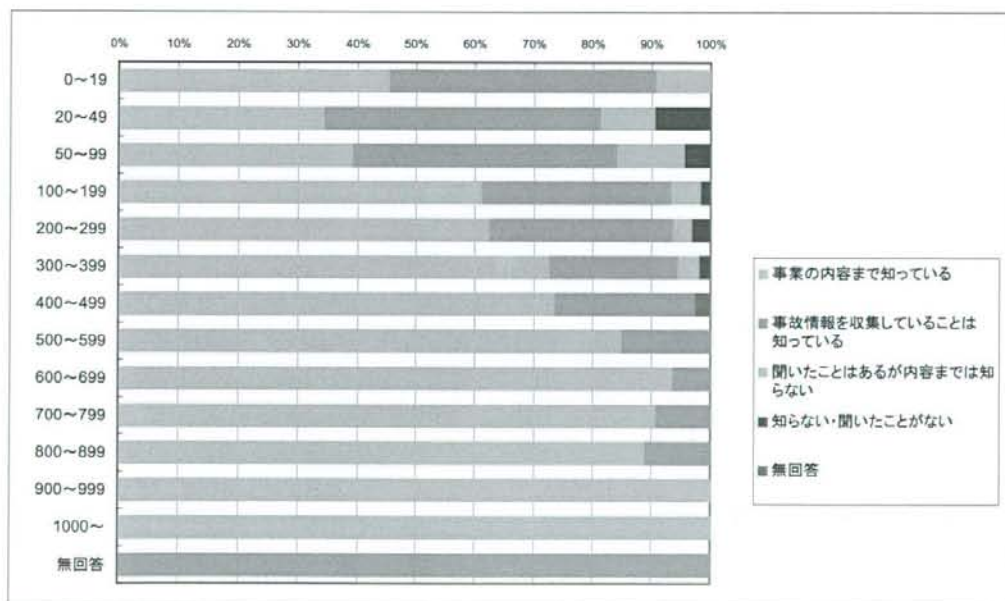


図 医療事故情報収集等事業認知度(病床数区分別 関東甲信越)

設問2. 医療事故情報収集等事業という名称で財団法人日本医療機能評価機構が医療事故の情報を収集し、分析結果を公表していることを知っていますか？

表 医療事故情報収集等事業認知度(病床数区別 東海北陸)

病床数区分	事業の内容まで知っている	事故情報を収集していることは知っている	聞いたことはあるが内容までは知らない	知らない・聞いたことがない	無回答
0~19	6	4			
20~49	8	5	1		
50~99	20	10	2	2	
100~199	24	21	3	1	1
200~299	16	11			
300~399	18	8			
400~499	11	6			
500~599	9	5			
600~699	13				
700~799	2	1			
800~899	4				
900~999	2				
1000~	2				
無回答		1			
総計	135	72	6	3	1

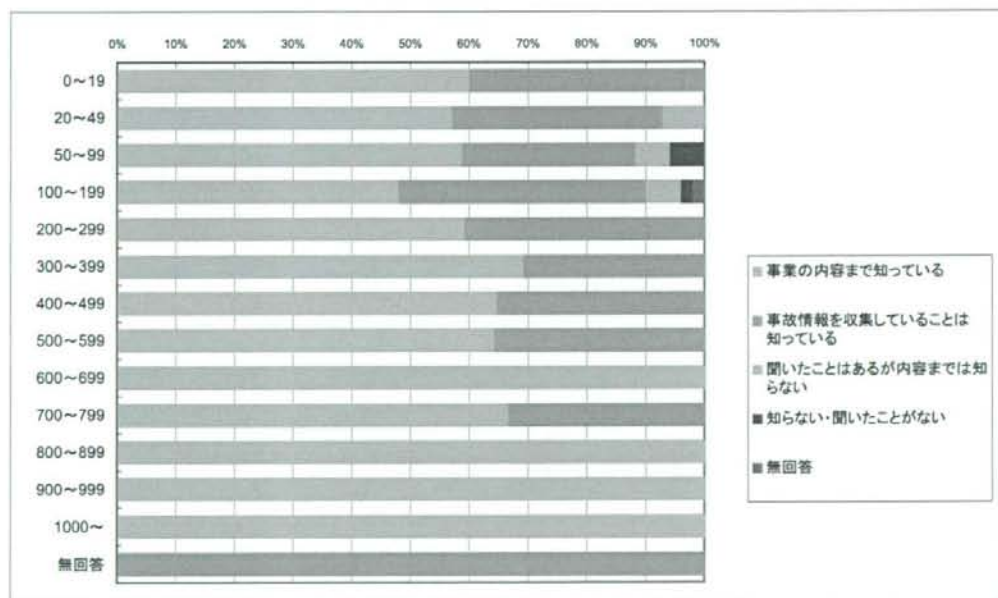


図 医療事故情報収集等事業認知度(病床数区別 東海北陸)

設問2. 医療事故情報収集等事業という名称で財団法人日本医療機能評価機構が医療事故の情報を収集し、分析結果を公表していることを知っていますか？

表 医療事故情報収集等事業認知度(病床数区分別 近畿)

病床数区分	事業の内容まで知っている	事故情報を収集していることは知っている	聞いたことはあるが内容までは知らない	知らない・聞いたことがない	無回答
0～19	5	1	1		
20～49	6	3	3		
50～99	21	18	6	1	
100～199	39	33	2	2	1
200～299	32	12	3		
300～399	27	5	2		1
400～499	15	8		1	
500～599	10	1			
600～699	3	1			
700～799	2				
800～899	4				
900～999	3				
1000～	3	1			
無回答		1			
総計	170	84	17	4	2

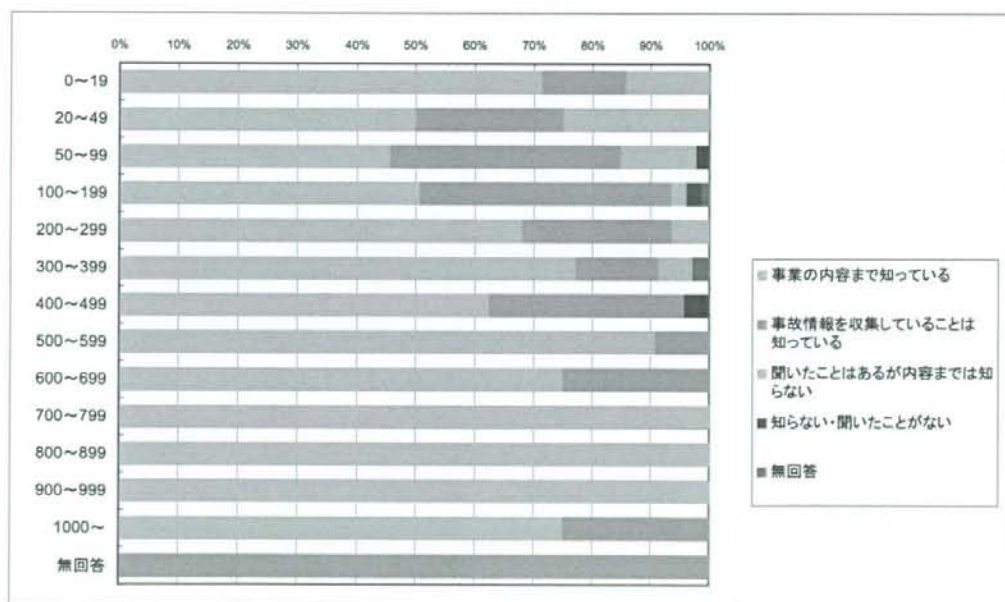


図 医療事故情報収集等事業認知度(病床数区分別 近畿)

設問2. 医療事故情報収集等事業という名称で財団法人日本医療機能評価機構が医療事故の情報を収集し、分析結果を公表していることを知っていますか？

表 医療事故情報収集等事業認知度(病床数区分別 中国四国)

病床数区分	事業の内容まで知っている	事故情報を収集していることは知っている	聞いたことはあるが内容までは知らない	知らない・聞いたことがない	無回答
0～19	2	1			
20～49	10	11	5	1	
50～99	12	22	7	4	
100～199	42	22	5	2	
200～299	24	9	1		
300～399	16	11	1	1	
400～499	11	6			
500～599	5	1			
600～699	5				
700～799	3	1			
800～899	2				
900～999					
1000～					
無回答					
総計	132	84	19	8	

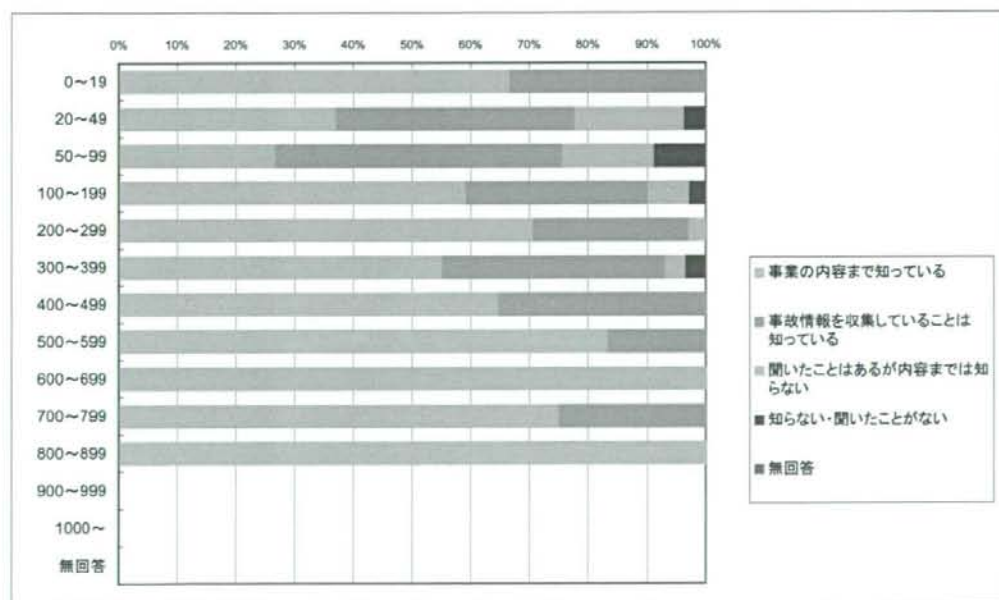


図 医療事故情報収集等事業認知度(病床数区分別 中国四国)

設問2. 医療事故情報収集等事業という名称で財団法人日本医療機能評価機構が医療事故の情報収集し、分析結果を公表していることを知っていますか？

表 医療事故情報収集等事業認知度(病床数区別 九州沖縄)

病床数区分	事業の内容まで知っている	事故情報を収集していることは知っている	聞いたことはあるが内容までは知らない	知らない・聞いたことがない	無回答
0~19	9	2	1	1	
20~49	9	15	8	2	
50~99	28	30	9	2	
100~199	44	38	9	2	
200~299	34	25	3	1	
300~399	16	11	1		
400~499	11	2			
500~599	6	1			
600~699	7	1			
700~799	1				
800~899	2				
900~999	1				
1000~	2				
無回答	1				
総計	171	125	31	8	

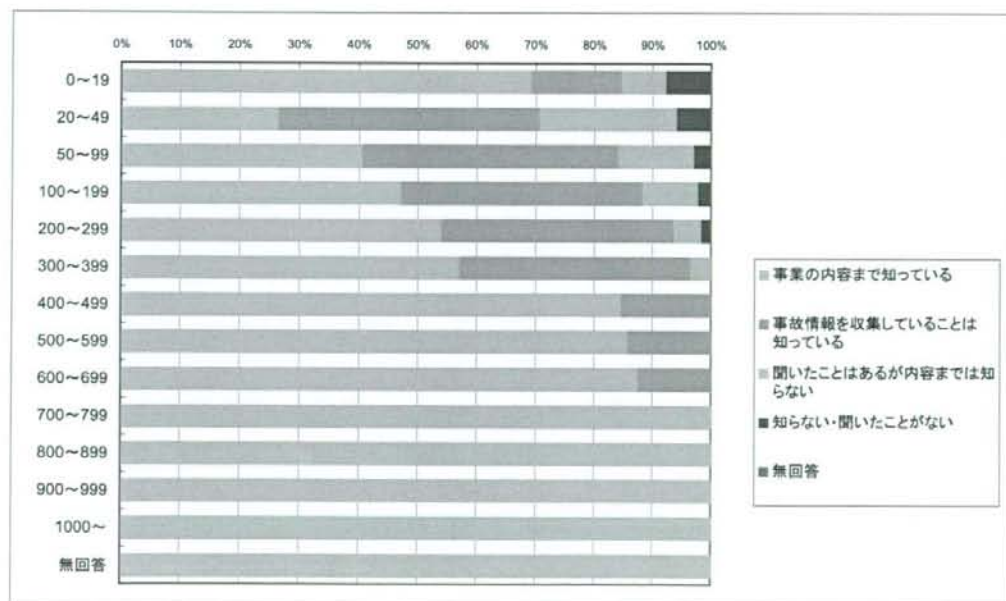


図 医療事故情報収集等事業認知度(病床数区別 九州沖縄)

設問2. 医療事故情報収集等事業という名称で財団法人日本医療機能評価機構が医療事故の情報収集し、分析結果を公表していることを知っていますか？

表 医療事故情報収集等事業認知度(地域区分別)

地域区分	事業の内容まで知っている	事故情報を収集していることは知っている	聞いたことはあるが内容までは知らない	知らない・聞いたことがない	無回答
北海道	72	45	6	5	
東北	101	53	4	2	1
関東甲信越	284	139	22	11	1
東海北陸	135	72	6	3	1
近畿	170	84	17	4	2
中国四国	132	84	19	8	
九州沖縄	171	125	31	8	
無回答	9	9	1		
総計	1,074	611	106	41	5

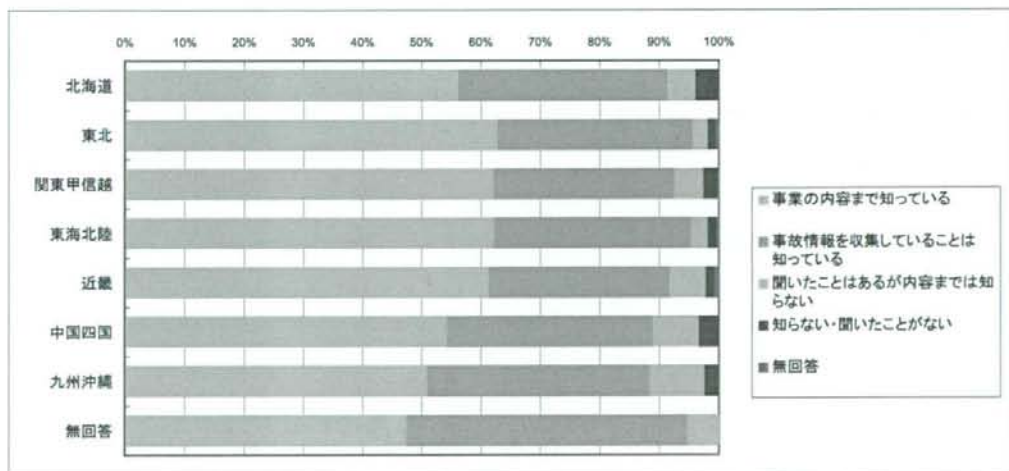


図 医療事故情報収集等事業認知度(地域区分別)