

別添資料 2

単独型・管理型臨床研修施設の研究内容・研修効果に関するアンケート

単独型又は管理型臨床研修施設向けの研修内容・研修効果に関するアンケートです。協立型臨床研修施設の方は本研究班のトップページから協立型臨床研修施設向けのアンケートを選択しなおしてください。

Q1 臨床研修施設番号を回答ください(必須)

臨床研修施設番号: _____

Q2 臨床研修施設の種別を回答ください(必須)

1. 単独型臨床研修施設のみ

2. 管理型臨床研修施設のみ

3. 単独型臨床研修施設 + 管理型臨床研修施設

4. 単独型臨床研修施設 + 協立型臨床研修施設

5. 管理型臨床研修施設 + 協立型臨床研修施設

6. 単独型臨床研修施設 + 管理型臨床研修施設 + 協立型臨床研修施設

Q3 臨床研修施設(研究)方式の場合は管理型臨床研修施設を回答ください

公私立医科大学附属病院

歯学部のある国立大学附属病院

歯学部のない大学附属病院

病院歯科口腔外科

その他 _____

Q4 臨床研修プログラム数、定員、及び、受け入れ数を回答してください。

単独型 _____ プログラム、 定員 _____ 人、受け入れ数 _____ 人
 研究方式 _____ プログラム(管理型臨床研修施設のみ回答ください)、定員 _____ 人、受け入れ数 _____ 人

Q5 臨床研修プログラムの研修期間を回答ください(必須)

1年間 2年間

Q6 指導歯科医数を回答ください(必須)

_____ 人

Q7 貴施設が指定を受けている協立型臨床研修施設数を回答ください

_____ 施設

Q8 協立型臨床研修施設(含む)の研修期間を回答ください(必須)

Q7-1 Q7のうち平成20年度に研修歯科医を受け入れた協立型臨床研修施設数

_____ 施設

Q8にて「管理型臨床研修施設」を含む回答(2,3,5,6)をされた方に質問です。

Q9 貴施設が指定を受けている協立型臨床研修施設での研修歯科医の雇用形態を回答ください(1個以上必須)

在籍型出向 移籍出向

Q10 貴施設が指定を受けている協立型臨床研修施設での研修歯科医の指導能力向上のための取り組みについて選択してください(1個以上必須)

Q11 貴施設が指定を受けている協立型臨床研修施設での研修歯科医の指導能力向上のための取り組みについて選択してください(1個以上必須)

Q12-1 給与(月額を円単位で回答ください。)(必須)

_____ 円

Q12-2 交通費の支給(必須)

有 一部有 無

Q12-3 残業手当(必須)

有 一部有 無

Q12-4 社会保険の加入(必須)

1. 産学 _____ %

2. 基礎・模型実習等 _____ %

3. 見学 _____ %

4. アシスト _____ %

5. 自験(自分で実際に診療をすること) _____ %

6. 勉強会・講習会・学会等 _____ %

7. 訪問診療・地域医療研修 _____ %

8. 病棟研修 _____ %

9. 技工 _____ %

10. 雑用 _____ %

11. その他 _____ %

Q9-1 Q9の他に1%以上と回答された方は、研修内容を記入してください

Q10 貴施設で用いている研修歯科医の評価方法を回答してください(1個以上必須)

研修歯科医手帳

ポートフォリオ

DEBUT

観察記録

口頭試験

OSCE

レポート

症例検討会・院内勉強会等における発表

その他 _____

Q11 貴施設の指導歯科医の指導能力向上のための取り組みについて選択してください(1個以上必須)

院内FDの開催

院外FDへの参加

なし

その他 _____

Q12 研修歯科医の処遇について回答ください

Q12-1 給与(月額を円単位で回答ください。)(必須)

_____ 円

Q12-2 交通費の支給(必須)

有 一部有 無

Q12-3 残業手当(必須)

有 一部有 無

Q12-4 社会保険の加入(必須)

- 診療の質の向上
- 研修歯科医を指導することによる指導歯科医の自己研鑽
- 指導能力の向上
- 診療所の活気の向上
- 来院患者の増加
- 協力型臨床研修施設との交流
- 日本の歯科医療向上への貢献
- その他

Q18 受け入れ後の問題点について選択してください(複数可)

- 研修歯科医の意欲・態度
- 研修歯科医の知識レベル
- 医療事故・過誤
- 患者との信頼関係
- 指導歯科医との信頼関係
- 他の職員との信頼関係
- 研修歯科医のメンタルヘルス
- 指導に割かれる時間
- 診療所の設備(スペース、インターネット等)
- 来院患者数
- 診療所の収益
- 研修歯科医への給与
- 社会保険、労働保険
- 研修歯科医の住宅
- 受け入れ期間
- 協力型臨床研修施設との連携
- 事務手続きの煩雑さ
- その他

Q19 来年度の研修歯科医の受け入れについて回答ください(必須)

- 今年度より多数
- 今年度と同数
- 今年度より少数
- 受け入れない

Q20 適切な全体の臨床研修期間について回答ください(必須)

- 1年
- 2年
- その他

Q21 2年目以降の長期研修制度の有無について回答ください(必須)

- 有

- 有
- Q12-5 労働保険の加入(必須)
- 有
- Q12-6 住宅または住宅手当(必須)
- 有
- 円
- 無

Q22にて「単独型臨床研修施設のみ」または「単独型臨床研修施設+協力型臨床研修施設」を答えた方に質問です。

Q13 研修歯科医の進路について回答ください

Q22にて「単独型臨床研修施設のみ」または「単独型臨床研修施設+協力型臨床研修施設」を答えた方に質問です。

Q13-1 貴施設に残る研修歯科医数(必須)

— 人

Q22にて「単独型臨床研修施設のみ」または「単独型臨床研修施設+協力型臨床研修施設」を答えた方に質問です。

Q13-2 貴施設に関連した施設に残る研修歯科医数(必須)

— 人

Q22にて「管理型臨床研修施設」を含む回答(2.3.5.6)をされた方に質問です。

Q14 研修歯科医の進路について回答ください

Q22にて「管理型臨床研修施設」を含む回答(2.3.5.6)をされた方に質問です。

— 人

Q14-1 貴施設に残る研修歯科医数

Q22にて「管理型臨床研修施設」を含む回答(2.3.5.6)をされた方に質問です。

— 人

Q14-2 協力型臨床研修施設に残る研修歯科医数

Q22にて「管理型臨床研修施設」を含む回答(2.3.5.6)をされた方に質問です。

— 人

Q14-3 貴施設に関連した施設に残る研修歯科医数

Q15 研修歯科医に対する進路指導の有無について回答ください(必須)

- 有
- 無い

Q15にて「有る」を答えた方に質問です。

Q16 研修歯科医に対する進路指導の内容について選択してください(複数可)

- 就職先を勧誘する窓口を設けている(求人票の閲覧等)
- 相談を受けた場合各知人を紹介する
- 面接
- その他

Q17 研修歯科医を受け入れて良かった点について選択してください(複数可)

- 医療安全体制の充実

別添資料 3

○ 無

Q21)にて「有」と答えた方に質問です。

Q21-1 定義と期間(年)を回答してください

____ 年
____ 人

Q22 適切な協力型臨床研修施設での研修期間について回答ください(必須)

○ 1ヶ月間 ○ 3-4ヶ月間 ○ 6ヶ月 ○ 8ヶ月 ○ 1年間

単独型プログラムと群方式プログラムの両方がある管理型臨床研修施設の方に質問です。

Q23 臨床研修プログラムの方式と研修効果について回答ください

○ 単独型の方が研修効果が高い

○ 群方式の方が研修効果が高い

○ どちらともいえない

Q24 新着歯科医師臨床研修の歯科医師の質の向上への貢献度について回答ください(必須)

貢献した 少し貢献した あまり貢献していない 貢献していない

○ ○ ○ ○ ○

Q25 研修歯科医に望むことを記載してください

Q26 協力型臨床研修施設に望むことを記載してください

Q27 図に望むことを記載してください

ご協力ありがとうございました。送信ボタンをクリックしてください。
回答内容を取り消したい場合には本研究室のトップページから再度ログインしてください。

閉じる

協力型臨床研修施設の研修内容・研修効果に関するアンケート

協力型臨床研修施設向けの研修内容・研修効果に関するアンケートです。単独型又は管理型臨床研修施設の方は、本研究室のトップページから単独型又は管理型臨床研修施設向けのアンケートを選択しなおしてください。

Q1 臨床研修施設番号を回答ください(必須)

臨床研修施設番号: _____

Q2 臨床研修施設の種別を回答ください(1種以上必須)

- 単独型臨床研修施設
- 管理型臨床研修施設
- 協力型臨床研修施設

Q3 研修歯科医の雇用形態を回答ください(1種以上必須)

- 在籍型出向
- 移籍出向

Q4 研修歯科医の受け入れ期間と人数を回答ください(複数受け入れ期間がある場合はそれぞれ回答してください)

Q4-1 (必須)

1年間 _____ 人

Q4-2 (必須)

6ヶ月間 _____ 人

Q4-3

その他 _____ 人

____ ヶ月間 _____ 人

____ ヶ月間 _____ 人

____ ヶ月間 _____ 人

Q5 指導歯科医総数を回答ください(必須)

____ 人

Q6 貴施設が指定を受けている管理型臨床研修施設総数を回答ください(必須)

____ 施設

Q6-1 Q6のうち平成20年度に貴施設に研修歯科医を派遣した管理型臨床研修施設(必須)

____ 施設

Q7 貴施設のすべての研修内容を100%として、各研修内容の時間ベース%を回答ください(必須)

- 1. 臨床 _____ %
- 2. 基礎・模倣実習等 _____ %
- 3. 見学 _____ %
- 4. アシスト _____ %
- 5. 自験(自分で実際に診療をすること) _____ %
- 6. 勉強会・講習会・学会等 _____ %

7. 訪問診療・地域医療研修 _____ %
8. 病棟研修 _____ %
9. 技工 _____ %
10. 雑用 _____ %
11. その他 _____ %

Q7-1 0.7%のその他に1%以上と回答された方は、研修内容を記入してください

Q8 貴施設で用いている研修歯科医の評価方法を選択してください(複数可)(欄以上必須)

- 研修歯科医手帳
- ポートフォリオ
- DEBUT
- 観察記録
- 口頭試問
- DSCE
- レポート
- 症例検討会・院内勉強会等における発表
- その他

Q9 貴施設の指導歯科医の指導能力向上のための取り組みについて選択してください(複数可)(欄以上必須)

- 院内FDの開催
- 管理型臨床研修施設主催のFDへの参加
- 管理型臨床研修施設主催以外のFDへの参加
- なし
- その他

Q10 臨床研修に関する情報収集の手段について選択してください(複数可)(欄以上必須)

- 管理型臨床研修施設
- 他の協力型臨床研修施設
- 同窓会
- 歯科医師会
- 大学病院と連携している勤務医
- インターネット
- 書籍
- その他

Q11 研修歯科医の処遇について回答ください(在籍型出向で受け入れられている場合は、わかる範囲で回答ください)

Q11-1 給与(月額を円単位で回答ください。)(欄以上必須)

円

Q11-2 交通費の支給(必須)

有 一部有 無

Q11-3 残業手当(必須)

有 一部有 無

Q11-4 社会保険の加入(必須)

有 無

Q11-5 労働保険の加入(必須)

有 無

Q11-6 住宅手当(必須)

有 _____ 円

無

Q12 研修歯科医の進路について回答ください

Q12-1 貴施設に属する研修歯科医数(必須)

_____ 人

_____ 人

Q12-2 貴施設と関連した施設(管理型臨床研修施設は除く)に属する研修歯科医数(必須)

Q13 研修歯科医を受け入れて良かった点について選択してください(複数可)(欄以上必須)

- 医療安全体制の充実
- 診療の質の向上
- 研修歯科医を指導することによる指導歯科医の自己研鑽
- 指導能力の向上
- 診療所の活気の向上
- 来院患者の増加
- 管理型臨床研修施設との交流
- 他の協力型臨床研修施設との交流
- 最新情報の入手
- 母校への恩返し
- 日本の歯科医療向上への貢献
- その他

Q14 受け入れ後の問題点について選択してください(複数可)(欄以上必須)

- 研修歯科医の意欲・態度
- 研修歯科医の知識レベル
- 研修歯科医の技術レベル
- 医療事故・過誤
- 患者との信頼関係
- 指導歯科医との信頼関係
- 他のスタッフとの信頼関係

- 研修歯科医のメンタルヘルス
- 指導に割かれる時間
- 診療所の設備(スペース、インターネット等)
- 来院患者数
- 診療所の収益
- 研修歯科医への給与
- 社会保険、労働保険
- 研修歯科医の住宅
- 受け入れ期間
- 管理型臨床研修施設との連携
- 事務手続きの煩雑さ
- その他

Q15 来年度の研修歯科医の受け入れについて回答ください(必須)

- 今年度より多数
- 今年度と同数
- 今年度より少数
- 受け入れない

Q16 適切な全体の臨床研修期間について回答ください(必須)

- 1年間
- 2年間
- その他
- 年間

Q17 適切な協力型臨床研修施設での研修期間について回答ください(必須)

- 1ヶ月間
- 3-4ヶ月間
- 6ヶ月間
- 8ヶ月間
- 1年間

Q18 新卒科医師臨床研修の歯科医師の資質の向上への貢献度について回答ください(必須)

貢献した 少し貢献した あまり貢献していない 貢献していない

-
-
-
-
-

Q19 研修歯科医に望むことを記載してください

Q20 管理型臨床研修施設に望むことを記載してください

Q21 国に望むことを記載してください

ご協力ありがとうございました。送付ボタンをクリックしてください。
 回答内容を取り消したい場合には本研究班のトップページから再度ログインしてください。

閉じる

別添資料 4

アンケート結果照会ページ(2009年3月10日締め切り時点)

研修推進に向けた研修内容に関するアンケート

研修実施者	研修内容	研修者数	回答者数	回答率
【必須入力チェック項目】				
Q1 研修実施者(グループ)の研修内容について回答ください。 【シフト別区分】(回答数:100件)				
1年間		820	82	(8.1%)
2年間		82	0	(0.0%)
無回答		0	0	(0.0%)
【必須入力チェック項目】				
Q2 研修方法を回答ください。 【シフト別区分】(回答数:100件)				
単独型		442	442	(44.0%)
対立式		478	478	(47.8%)
無回答		0	0	(0.0%)
【必須入力チェック項目】				
Q3 施設研修実施(自方式)の場合は管理型施設研修施設で回答ください。 【シフト別区分】(回答数:100件)				
公立立地制大卒研修施設		547	547	(54.7%)
県庁制のある国立大卒研修施設		184	184	(18.4%)
県庁制のない大卒研修施設		78	78	(7.8%)
病院併設口腔外科		70	70	(7.0%)
その他		40	40	(4.0%)
無回答		0	0	(0.0%)
※Q1で、研修方式と回答された方への質問				
【必須入力チェック項目】				
Q4 研修方式の場合、協力型施設研修施設での研修内容を回答ください。 【シフト別区分】(回答数:47件)				
在籍型出席		284	84	(19.7%)
研修出席		84	0	(0.0%)
無回答		0	0	(0.0%)
※Q2で、研修方式と回答された方への質問				
【必須入力チェック項目】				
Q5-1 【無入力チェック項目】(小) (回答数:47件)				
研修者		47	47	(100%)
無回答		0	0	(0.0%)
※Q3で、研修方式と回答された方への質問				
【必須入力チェック項目】				
Q5-2 【無入力チェック項目】(小) (回答数:47件)				
研修者		47	47	(100%)
無回答		0	0	(0.0%)
【必須入力チェック項目】				
Q6 すべての研修内容を100%として、各研修内容の研修ペースを回答ください。 【無入力チェック項目】(小) (回答数:100件)				
Q6-1		100	100	(100%)
無回答		0	0	(0.0%)
【必須入力チェック項目】				
Q6-2 研修内容の他に研修ペースと回答された方は、研修内容を記入してください。 【無入力チェック項目】(小) (回答数:53件)				
研修者		53	53	(100%)
無回答		0	0	(0.0%)
【必須入力チェック項目】				
Q7 研修内容について回答ください。Q1、Q4、Q5は、研修内容が施設研修施設での研修の自験例について回答ください。 【シフト別区分】(回答数:100件)				
研修者		100	100	(100%)
無回答		0	0	(0.0%)

研修実施者	研修内容	研修者数	回答者数	回答率
【必須入力チェック項目】				
Q8 研修推進者(グループ)について回答ください。 【シフト別区分】(回答数:100件)				
0名		30	30	(3.0%)
1~20名		408	408	(40.8%)
21~50名		312	312	(31.2%)
51名以上		170	170	(17.0%)
無回答		0	0	(0.0%)
【必須入力チェック項目】				
Q9 研修ペースについて回答ください。 【シフト別区分(マニピュラス)】(回答数:100件)				
研修者		100	100	(100%)
無回答		0	0	(0.0%)
【必須入力チェック項目】				
Q10 研修推進者について回答ください。Q10、Q11、Q12は、協力型施設研修施設での研修の自験例について回答ください。 【シフト別区分】(回答数:47件)				
研修者		47	47	(100%)
無回答		0	0	(0.0%)
【必須入力チェック項目】				
Q11 研修推進者について回答ください。Q10、Q11、Q12は、協力型施設研修施設での研修の自験例について回答ください。 【シフト別区分】(回答数:47件)				
研修者		47	47	(100%)
無回答		0	0	(0.0%)
【必須入力チェック項目】				
Q12 研修推進者について回答ください。Q10、Q11、Q12は、協力型施設研修施設での研修の自験例について回答ください。 【シフト別区分】(回答数:47件)				
研修者		47	47	(100%)
無回答		0	0	(0.0%)

【必入】	480	(52.2%)
満足している	174	(36.2%)
不満である	206	(28.8%)
どちらとも言いえない	0	(0.0%)
無回答	0	(0.0%)
【必入】	539	(60.8%)
満足している	143	(15.5%)
不満である	318	(32.7%)
どちらとも言いえない	0	(0.0%)
無回答	0	(0.0%)
【必入】	604	(65.7%)
満足している	109	(11.8%)
不満である	207	(22.5%)
どちらとも言いえない	0	(0.0%)
無回答	0	(0.0%)
【必入】	189	(20.5%)
満足している	132	(27.6%)
不満である	197	(32.6%)
どちらとも言いえない	0	(0.0%)
無回答	0	(0.0%)
【必入】	207	(43.3%)
満足している	154	(25.5%)
不満である	147	(20.8%)
どちらとも言いえない	0	(0.0%)
無回答	0	(0.0%)
【必入】	200	(41.6%)
満足している	144	(30.1%)
不満である	154	(28.0%)
どちらとも言いえない	0	(0.0%)
無回答	0	(0.0%)
【必入】	254	(51.1%)
満足している	172	(33.6%)
不満である	172	(33.6%)
どちらとも言いえない	0	(0.0%)
無回答	0	(0.0%)
【必入】	239	(54.2%)
満足している	100	(21.0%)
不満である	109	(22.8%)
どちらとも言いえない	0	(0.0%)
無回答	0	(0.0%)
【必入】	190	(41.0%)
満足している	89	(18.6%)
不満である	194	(40.5%)
どちらとも言いえない	0	(0.0%)
無回答	0	(0.0%)
【必入】	154	(32.5%)
満足している	101	(21.1%)
不満である	223	(46.7%)
どちらとも言いえない	0	(0.0%)
無回答	0	(0.0%)
【必入】	149	(31.2%)
満足している	115	(24.1%)
不満である	214	(44.6%)
どちらとも言いえない	0	(0.0%)
無回答	0	(0.0%)

【必入】	288	(38.1%)
満足している	90	(11.8%)
不満である	198	(25.7%)
どちらとも言いえない	0	(0.0%)
無回答	0	(0.0%)
【必入】	272	(58.0%)
満足している	81	(17.4%)
不満である	191	(25.7%)
どちらとも言いえない	0	(0.0%)
無回答	0	(0.0%)
【必入】	310	(32.7%)
満足している	175	(18.0%)
不満である	433	(47.7%)
どちらとも言いえない	0	(0.0%)
無回答	0	(0.0%)
【必入】	18	(1.7%)
満足している	30	(3.7%)
不満である	874	(95.0%)
どちらとも言いえない	0	(0.0%)
無回答	0	(0.0%)
【必入】	882	(85.0%)
満足している	38	(4.1%)
不満である	0	(0.0%)
どちらとも言いえない	0	(0.0%)
無回答	0	(0.0%)
【必入】	735	(78.0%)
満足している	185	(20.1%)
不満である	0	(0.0%)
どちらとも言いえない	0	(0.0%)
無回答	0	(0.0%)
【必入】	54	(5.0%)
満足している	895	(94.1%)
不満である	0	(0.0%)
どちらとも言いえない	0	(0.0%)
無回答	0	(0.0%)

※02で、種別式、と回答された方への質問
【必須入力フィールド】
020 貴校が実施している研修プログラムについて回答ください。
【ラジオボタン】 (回答数:4件)

有	222	(48.4%)
一部有	157	(34.4%)
無回答	0	(0.0%)

※02で、種別式、と回答された方への質問
【必須入力フィールド】
019-3 研修内容
【ラジオボタン】 (回答数:4件)

有	19	(2.1%)
一部有	9	(1.0%)
無回答	459	(100.0%)

※02で、種別式、と回答された方への質問
【必須入力フィールド】
019-4 研修内容
【ラジオボタン】 (回答数:4件)

有	347	(76.6%)
無回答	121	(27.4%)
無回答	0	(0.0%)

※02で、種別式、と回答された方への質問
【必須入力フィールド】
019-5 研修内容
【ラジオボタン】 (回答数:4件)

有	239	(52.3%)
無回答	169	(37.3%)
無回答	0	(0.0%)

※02で、種別式、と回答された方への質問
【必須入力フィールド】
019-6 研修内容
【ラジオボタン】 (回答数:4件)

有	82	(18.0%)
無回答	419	(91.9%)
無回答	0	(0.0%)

【必須入力フィールド】
020 貴校が実施している研修プログラムについて回答ください。
【ラジオボタン】 (回答数:10件)

有	407	(84.0%)
一部有	142	(29.5%)
無回答	179	(37.0%)
無回答	0	(0.0%)

※02 研修研修プログラムの内容を回答するために必要分の記載してください。
【テキストエリア】 (回答数:3件)

【必須入力フィールド】
021 貴校が実施している研修プログラムについて回答ください。
【ラジオボタン】 (回答数:10件)

有	471	(73.6%)
一部有	192	(29.8%)
無回答	51	(7.8%)
無回答	0	(0.0%)

※02で、種別式、と回答された方への質問
【必須入力フィールド】
021 貴校が実施している研修プログラムについて回答ください。
【ラジオボタン】 (回答数:4件)

有	171	(3.8%)
一部有	127	(28.8%)
無回答	103	(23.2%)
無回答	33	(7.4%)
無回答	0	(0.0%)

※02 研修研修プログラムの内容を回答するために必要分の記載してください。
【テキストエリア】 (回答数:7件)

【必須入力フィールド】
022 貴校が実施している研修プログラムについて回答ください。
【ラジオボタン】 (回答数:10件)

有	368	(40.0%)
一部有	45	(4.9%)
無回答	37	(4.0%)
無回答	241	(27.1%)
無回答	114	(12.4%)
無回答	15	(1.6%)
無回答	0	(0.0%)

【必須入力フィールド】
023 貴校が実施している研修プログラムについて回答ください。
【ラジオボタン】 (回答数:10件)

有	368	(40.0%)
一部有	45	(4.9%)
無回答	37	(4.0%)
無回答	241	(27.1%)
無回答	114	(12.4%)
無回答	15	(1.6%)
無回答	0	(0.0%)

【必須入力が必要な項目】		人数	割合
※Q24-2で「専攻領域を指定」：Q24-1にて「承認」された方以外に質問です。			
【入力の仕方】：Q24-2で「専攻領域を指定」：Q24-1にて「承認」された方以外に質問です。			
【入力の仕方】：Q24-2で「専攻領域を指定」：Q24-1にて「承認」された方以外に質問です。			
【入力の仕方】：Q24-2で「専攻領域を指定」：Q24-1にて「承認」された方以外に質問です。			
北海道		11	(2.6%)
青森県		2	(0.5%)
岩手県		6	(1.5%)
宮城県		3	(0.8%)
秋田県		8	(2.0%)
山形県		2	(0.5%)
福島県		12	(3.1%)
茨城県		6	(1.5%)
栃木県		7	(1.8%)
群馬県		39	(10.0%)
千葉県		39	(10.0%)
東京都		184	(47.0%)
神奈川県		80	(20.6%)
新潟県		24	(6.2%)
石川県		3	(0.8%)
福井県		0	(0.0%)
山梨県		1	(0.3%)
長野県		13	(3.4%)
岐阜県		28	(7.3%)
静岡県		6	(1.6%)
愛知県		74	(19.1%)
三重県		10	(2.6%)
滋賀県		4	(1.0%)
京都府		10	(2.6%)
大阪府		44	(11.5%)
兵庫県		11	(2.8%)
奈良県		5	(1.3%)
和歌山県		6	(1.6%)
鳥取県		0	(0.0%)
徳島県		3	(0.8%)
香川県		2	(0.5%)
愛媛県		7	(1.8%)
高知県		0	(0.0%)
愛知県		5	(1.3%)
岐阜県		1	(0.3%)
静岡県		43	(11.2%)
愛知県		1	(0.3%)
東京都		10	(2.6%)
大阪府		3	(0.8%)
兵庫県		1	(0.3%)
京都府		1	(0.3%)
奈良県		17	(4.4%)
和歌山県		1	(0.3%)
鳥取県		3	(0.8%)
徳島県		0	(0.0%)
香川県		0	(0.0%)
愛媛県		0	(0.0%)
高知県		0	(0.0%)
福岡県		408	(105.0%)
佐賀県		209	(53.5%)
大分県		26	(6.6%)
熊本県		89	(22.8%)
鹿児島県		104	(26.8%)
沖縄県		6	(1.5%)
北海道		14	(3.6%)
青森県		0	(0.0%)
岩手県		0	(0.0%)
宮城県		0	(0.0%)
秋田県		0	(0.0%)
山形県		0	(0.0%)
福島県		0	(0.0%)
茨城県		0	(0.0%)
栃木県		0	(0.0%)
群馬県		0	(0.0%)
千葉県		0	(0.0%)
東京都		0	(0.0%)
神奈川県		0	(0.0%)
新潟県		0	(0.0%)
石川県		0	(0.0%)
福井県		0	(0.0%)
山梨県		0	(0.0%)
長野県		0	(0.0%)
岐阜県		0	(0.0%)
静岡県		0	(0.0%)
愛知県		0	(0.0%)
岐阜県		0	(0.0%)
静岡県		0	(0.0%)
愛知県		0	(0.0%)
三重県		0	(0.0%)
滋賀県		0	(0.0%)
京都府		0	(0.0%)
大阪府		0	(0.0%)
兵庫県		0	(0.0%)
奈良県		0	(0.0%)
和歌山県		0	(0.0%)
鳥取県		0	(0.0%)
徳島県		0	(0.0%)
香川県		0	(0.0%)
愛媛県		0	(0.0%)
高知県		0	(0.0%)
福岡県		0	(0.0%)
佐賀県		0	(0.0%)
大分県		0	(0.0%)
熊本県		0	(0.0%)
鹿児島県		0	(0.0%)
沖縄県		0	(0.0%)

【必須入力が必要な項目】		人数	割合
※Q24-1で「大学所属機関(働く大学)を指定」：Q24-1にて「承認」された方以外に質問です。			
【入力の仕方】：Q24-1で「承認」された方以外に質問です。			
【入力の仕方】：Q24-1で「承認」された方以外に質問です。			
【入力の仕方】：Q24-1で「承認」された方以外に質問です。			
北海道		11	(2.6%)
青森県		2	(0.5%)
岩手県		6	(1.5%)
宮城県		3	(0.8%)
秋田県		8	(2.0%)
山形県		2	(0.5%)
福島県		12	(3.1%)
茨城県		6	(1.5%)
栃木県		7	(1.8%)
群馬県		39	(10.0%)
千葉県		39	(10.0%)
東京都		184	(47.0%)
神奈川県		80	(20.6%)
新潟県		24	(6.2%)
石川県		3	(0.8%)
福井県		0	(0.0%)
山梨県		1	(0.3%)
長野県		13	(3.4%)
岐阜県		28	(7.3%)
静岡県		6	(1.6%)
愛知県		74	(19.1%)
三重県		10	(2.6%)
滋賀県		4	(1.0%)
京都府		10	(2.6%)
大阪府		44	(11.5%)
兵庫県		11	(2.8%)
奈良県		5	(1.3%)
和歌山県		6	(1.6%)
鳥取県		0	(0.0%)
徳島県		3	(0.8%)
香川県		2	(0.5%)
愛媛県		7	(1.8%)
高知県		0	(0.0%)
愛知県		5	(1.3%)
岐阜県		1	(0.3%)
静岡県		43	(11.2%)
愛知県		1	(0.3%)
東京都		10	(2.6%)
大阪府		3	(0.8%)
兵庫県		1	(0.3%)
京都府		1	(0.3%)
奈良県		17	(4.4%)
和歌山県		1	(0.3%)
鳥取県		3	(0.8%)
徳島県		0	(0.0%)
香川県		0	(0.0%)
愛媛県		0	(0.0%)
高知県		0	(0.0%)
福岡県		0	(0.0%)
佐賀県		0	(0.0%)
大分県		0	(0.0%)
熊本県		0	(0.0%)
鹿児島県		0	(0.0%)
沖縄県		0	(0.0%)

アンケート結果照会ページ(2009年3月10日締め切り時点)

研修資料開封の研修の効果を測るアンケート

項目	回答者数	記入人数
Q1 1. 資料開封後研修で基本知識コース>(1)研修資料 : 研修資料開封後研修の研修目標について、それぞれの研修目標について、(2)研修資料開封後研修で基本知識コース>(2)研修資料 : 研修資料開封後研修		
a-2. ニューシニアさんとの交流が深まりました		
回答している	282 (31.6%)	
ほぼ回答している	477 (56.1%)	
どちらかといえば回答していない	72 (8.3%)	
回答していない	6 (0.7%)	
無回答	1 (0.1%)	
a-3. 研修の自己満足度を高めました		
回答している	229 (28.7%)	
ほぼ回答している	483 (59.1%)	
どちらかといえば回答していない	80 (10.0%)	
回答していない	5 (0.6%)	
無回答	5 (0.6%)	
a-4. 研修の自己満足度を高めました		
回答している	204 (27.0%)	
ほぼ回答している	470 (57.2%)	
どちらかといえば回答していない	39 (4.8%)	
回答していない	5 (0.6%)	
無回答	3 (0.4%)	
a-5. 研修の自己満足度を高めました		
回答している	218 (26.6%)	
ほぼ回答している	479 (58.2%)	
どちらかといえば回答していない	116 (14.1%)	
回答していない	7 (0.9%)	
無回答	1 (0.1%)	
a-6. 研修の自己満足度を高めました		
回答している	222 (27.0%)	
ほぼ回答している	482 (59.7%)	
どちらかといえば回答していない	111 (13.8%)	
回答していない	0 (0.0%)	
無回答	1 (0.1%)	
a-7. 研修の自己満足度を高めました		
回答している	189 (24.8%)	
ほぼ回答している	489 (60.8%)	
どちらかといえば回答していない	106 (13.2%)	
回答していない	12 (1.5%)	
無回答	3 (0.4%)	
a-8. 研修の自己満足度を高めました		
回答している	184 (23.0%)	
ほぼ回答している	477 (60.1%)	
どちらかといえば回答していない	125 (16.4%)	
回答していない	10 (1.3%)	
無回答	5 (0.6%)	
a-9. 研修の自己満足度を高めました		
回答している	210 (27.8%)	
ほぼ回答している	464 (58.5%)	
どちらかといえば回答していない	42 (5.1%)	
回答していない	4 (0.5%)	
無回答	1 (0.1%)	
a-10. 研修の自己満足度を高めました		
回答している	282 (40.5%)	
ほぼ回答している	383 (67.9%)	
どちらかといえば回答していない	39 (6.8%)	
回答していない	4 (0.7%)	
無回答	4 (0.7%)	
a-11. 研修の自己満足度を高めました		
回答している	211 (33.0%)	
ほぼ回答している	371 (64.8%)	
どちらかといえば回答していない	31 (5.2%)	
回答していない	3 (0.5%)	
無回答	0 (0.0%)	

回答している	164 (24.8%)	
ほぼ回答している	478 (59.0%)	
どちらかといえば回答していない	120 (13.3%)	
回答していない	0 (0.0%)	
無回答	0 (0.0%)	
Q2 1. 資料開封後研修で基本知識コース>(2)研修資料開封後研修 : (2)研修資料開封後研修		
a-1. 研修の自己満足度を高めました		
回答している	175 (21.5%)	
ほぼ回答している	320 (64.6%)	
どちらかといえば回答していない	108 (12.2%)	
回答していない	3 (0.3%)	
無回答	3 (0.4%)	
a-2. 研修の自己満足度を高めました		
回答している	181 (18.6%)	
ほぼ回答している	310 (62.9%)	
どちらかといえば回答していない	124 (16.2%)	
回答していない	6 (0.7%)	
無回答	4 (0.5%)	
a-3. 研修の自己満足度を高めました		
回答している	168 (20.2%)	
ほぼ回答している	319 (62.7%)	
どちらかといえば回答していない	123 (16.5%)	
回答していない	9 (0.9%)	
無回答	2 (0.2%)	
a-4. 研修の自己満足度を高めました		
回答している	187 (22.8%)	
ほぼ回答している	321 (64.2%)	
どちらかといえば回答していない	111 (13.8%)	
回答していない	7 (0.9%)	
無回答	0 (0.0%)	
a-5. 研修の自己満足度を高めました		
回答している	160 (19.5%)	
ほぼ回答している	310 (62.1%)	
どちらかといえば回答していない	129 (16.9%)	
回答していない	11 (1.2%)	
無回答	1 (0.1%)	
a-6. 研修の自己満足度を高めました		
回答している	129 (16.6%)	
ほぼ回答している	464 (59.0%)	
どちらかといえば回答していない	176 (21.4%)	
回答していない	0 (0.0%)	
無回答	1 (0.1%)	
a-7. 研修の自己満足度を高めました		
回答している	148 (18.1%)	
ほぼ回答している	400 (59.2%)	
どちらかといえば回答していない	160 (20.2%)	
回答していない	14 (1.7%)	
無回答	0 (0.0%)	
a-8. 研修の自己満足度を高めました		
回答している	142 (17.2%)	
ほぼ回答している	497 (60.5%)	
どちらかといえば回答していない	164 (20.0%)	
回答していない	13 (1.6%)	
無回答	3 (0.4%)	
a-9. 研修の自己満足度を高めました		
回答している	187 (18.1%)	
ほぼ回答している	488 (67.0%)	
どちらかといえば回答していない	189 (20.4%)	
回答していない	17 (2.1%)	
無回答	10 (1.2%)	
a-10. 研修の自己満足度を高めました		
回答している	229 (27.9%)	
ほぼ回答している	488 (59.4%)	
どちらかといえば回答していない	91 (11.1%)	
回答していない	9 (1.0%)	
無回答	3 (0.4%)	

1-1 労働者の労働行状を示す。

到達している	137 (10.7%)
ほぼ到達している	426 (31.8%)
どちらかといえば到達していない	115 (8.8%)
到達していない	321 (24.2%)
無回答	10 (0.8%)

DP-1 資料調査結果等に基づく基本質問コース>>(3)労働行状に関する質問(131件)

★ 貴社の労働行状の改善が実現した。

到達している	188 (21.8%)
ほぼ到達している	197 (23.1%)
どちらかといえば到達していない	191 (22.6%)
到達していない	9 (1.1%)
無回答	6 (0.7%)

★ 基本が改善の手段を講じた。

到達している	169 (20.6%)
ほぼ到達している	464 (56.6%)
どちらかといえば到達していない	149 (18.2%)
到達していない	13 (1.6%)
無回答	7 (0.9%)

★ 労働行状を適切に改善した。

到達している	182 (22.2%)
ほぼ到達している	481 (59.6%)
どちらかといえば到達していない	138 (17.0%)
到達していない	21 (2.6%)
無回答	11 (1.4%)

★ 労務管理の改善を講じた。

到達している	245 (30.8%)
ほぼ到達している	437 (54.7%)
どちらかといえば到達していない	90 (11.4%)
到達していない	17 (2.1%)
無回答	12 (1.5%)

DP-1 個人質問の結果に関する質問(131件)

到達している	211 (27.8%)
ほぼ到達している	453 (58.7%)
どちらかといえば到達していない	97 (12.6%)
到達していない	9 (1.1%)
無回答	11 (1.4%)

★ 労働行状を改善する。

到達している	237 (31.2%)
ほぼ到達している	480 (62.0%)
どちらかといえば到達していない	13 (1.7%)
到達していない	19 (2.5%)
無回答	10 (1.3%)

DP-1 資料調査結果等に基づく基本質問コース>>(4)改善計画

★ 貴社に改善計画が実施されている。

到達している	133 (10.6%)
ほぼ到達している	482 (38.7%)
どちらかといえば到達していない	191 (15.2%)
到達していない	31 (2.5%)
無回答	7 (0.6%)

★ 労働者の労働行状の改善に関する基本が改善された。

到達している	104 (12.7%)
ほぼ到達している	397 (49.3%)
どちらかといえば到達していない	207 (26.2%)
到達していない	82 (10.2%)
無回答	11 (1.3%)

★ 労働者、労働行状の改善に関する基本が改善された。

到達している	146 (17.8%)
ほぼ到達している	488 (60.8%)
どちらかといえば到達していない	174 (21.8%)
到達していない	18 (2.2%)
無回答	1 (0.1%)

DP-1 資料調査結果等に基づく基本質問コース>>(5)福利厚生

★ 貴社の福利厚生が改善されている。

到達している	194 (23.9%)
ほぼ到達している	470 (57.8%)
どちらかといえば到達していない	123 (15.6%)
到達していない	24 (3.0%)
無回答	9 (1.1%)

★ 福利厚生に関する基本が改善された。

到達している	156 (19.6%)
ほぼ到達している	442 (55.3%)
どちらかといえば到達していない	181 (22.8%)
到達していない	32 (4.0%)
無回答	11 (1.4%)

★ 福利厚生に関する基本が改善された。

到達している	168 (20.8%)
ほぼ到達している	489 (61.6%)
どちらかといえば到達していない	121 (15.3%)
到達していない	25 (3.1%)
無回答	10 (1.2%)

★ 福利厚生に関する基本が改善された。

到達している	177 (21.9%)
ほぼ到達している	473 (59.3%)
どちらかといえば到達していない	173 (21.5%)
到達していない	25 (3.1%)
無回答	7 (0.9%)

★ 福利厚生に関する基本が改善された。

到達している	188 (23.8%)
ほぼ到達している	471 (59.3%)
どちらかといえば到達していない	143 (18.0%)
到達していない	52 (6.6%)
無回答	9 (1.1%)

DP-1 資料調査結果等に基づく基本質問コース>>(6)改善計画

★ 貴社に改善計画が実施されている。

到達している	212 (25.8%)
ほぼ到達している	489 (61.1%)
どちらかといえば到達していない	121 (15.0%)
到達していない	18 (2.2%)
無回答	11 (1.3%)

★ 福利厚生に関する基本が改善された。

到達している	182 (22.8%)
ほぼ到達している	452 (56.8%)
どちらかといえば到達していない	160 (19.9%)
到達していない	24 (3.0%)
無回答	3 (0.4%)

★ 福利厚生に関する基本が改善された。

到達している	172 (21.0%)
ほぼ到達している	475 (59.6%)
どちらかといえば到達していない	148 (18.6%)
到達していない	19 (2.4%)
無回答	5 (0.6%)

★ 福利厚生に関する基本が改善された。

到達している	187 (23.6%)
ほぼ到達している	481 (60.4%)
どちらかといえば到達していない	136 (17.0%)
到達していない	23 (2.9%)
無回答	4 (0.5%)

★ 福利厚生に関する基本が改善された。

到達している	205 (25.0%)
ほぼ到達している	452 (56.8%)
どちらかといえば到達していない	124 (15.6%)
到達していない	28 (3.5%)
無回答	0 (0.0%)

★ 福利厚生に関する基本が改善された。

到達している	140 (17.5%)
ほぼ到達している	372 (46.8%)
どちらかといえば到達していない	235 (29.6%)
到達していない	67 (8.4%)
無回答	7 (0.9%)

c. 消費者行動に関する。		116	(14.1%)	
おぼろげである	116	(14.1%)		
ほぼ到達している	348	(42.6%)		
どこからか入れば到達していない	242	(29.8%)		
到達していない	107	(13.0%)		
無回答	8	(1.0%)		
d) 2. 個別属性別消費者基本身体コース>(1)消費者行動 (ウェブポインタメントリックス)。(回答数:1611件)				
a. ハイテクデザインを重視し、高評価を得る。				
おぼろげである	140	(17.1%)		
ほぼ到達している	419	(51.0%)		
どこからか入れば到達していない	220	(26.8%)		
到達していない	30	(3.7%)		
無回答	7	(0.8%)		
b. 高評価の産科診療に精通する専門家を評価する。				
おぼろげである	111	(13.9%)		
ほぼ到達している	420	(51.5%)		
どこからか入れば到達していない	221	(27.2%)		
到達していない	21	(2.6%)		
無回答	3	(0.4%)		
c. 高評価の産科診療へのリスクを評価する。				
おぼろげである	128	(15.8%)		
ほぼ到達している	467	(57.4%)		
どこからか入れば到達していない	216	(26.7%)		
到達していない	28	(3.4%)		
無回答	2	(0.2%)		
d. 産科診療の専門家に対するへの評価方法を評価する。				
おぼろげである	112	(13.8%)		
ほぼ到達している	410	(50.7%)		
どこからか入れば到達していない	244	(29.7%)		
到達していない	40	(4.9%)		
無回答	3	(0.4%)		
e. 一歩前進を評価する。				
おぼろげである	128	(15.7%)		
ほぼ到達している	401	(49.0%)		
どこからか入れば到達していない	223	(27.5%)		
到達していない	65	(7.9%)		
無回答	2	(0.2%)		
f. 一歩前進の対応方法を評価する。				
おぼろげである	85	(11.8%)		
ほぼ到達している	209	(27.8%)		
どこからか入れば到達していない	202	(26.8%)		
到達していない	107	(13.0%)		
無回答	8	(1.0%)		
g) 3. 個別属性別消費者基本身体コース>(2)消費者行動 (ウェブポインタメントリックス)。(回答数:1611件)				
a. 消費者行動を重視する。				
おぼろげである	142	(17.4%)		
ほぼ到達している	481	(59.4%)		
どこからか入れば到達していない	185	(22.8%)		
到達していない	19	(2.3%)		
無回答	8	(1.0%)		
b. ネットワークをポイント重視する。				
おぼろげである	128	(15.9%)		
ほぼ到達している	397	(49.1%)		
どこからか入れば到達していない	241	(29.7%)		
到達していない	41	(5.0%)		
無回答	3	(0.4%)		
c. ハイテクデザインを重視する。				
おぼろげである	141	(17.5%)		
ほぼ到達している	500	(60.9%)		
どこからか入れば到達していない	141	(17.2%)		
到達していない	15	(1.8%)		
無回答	4	(0.5%)		

d. エンタテインメントに関する。		168	(20.3%)	
おぼろげである	168	(20.3%)		
ほぼ到達している	508	(61.6%)		
どこからか入れば到達していない	124	(15.1%)		
到達していない	17	(2.1%)		
無回答	8	(1.0%)		
e. 高評価の産科診療に関する。				
おぼろげである	192	(18.2%)		
ほぼ到達している	504	(47.8%)		
どこからか入れば到達していない	141	(13.4%)		
到達していない	14	(1.3%)		
無回答	5	(0.5%)		
f. 高評価の産科診療(Standard Prenatal Care)を重視する。				
おぼろげである	187	(20.3%)		
ほぼ到達している	684	(60.7%)		
どこからか入れば到達していない	138	(16.6%)		
到達していない	19	(2.2%)		
無回答	5	(0.6%)		
g. 高評価の産科診療を重視する。				
おぼろげである	181	(22.0%)		
ほぼ到達している	501	(61.5%)		
どこからか入れば到達していない	121	(15.0%)		
到達していない	16	(1.9%)		
無回答	8	(1.0%)		
h. ネットワークを重視する。				
おぼろげである	193	(23.5%)		
ほぼ到達している	613	(62.5%)		
どこからか入れば到達していない	98	(11.9%)		
到達していない	13	(1.6%)		
無回答	4	(0.5%)		
i. ネットワークの対応方法を評価する。				
おぼろげである	168	(22.9%)		
ほぼ到達している	605	(80.3%)		
どこからか入れば到達していない	113	(14.0%)		
到達していない	2	(0.2%)		
無回答	11	(1.5%)		
j) 4. 個別属性別消費者基本身体コース>(3)消費者行動 (ウェブポインタメントリックス)。(回答数:1611件)				
a. ネットワークを重視する。				
おぼろげである	201	(24.5%)		
ほぼ到達している	480	(58.5%)		
どこからか入れば到達していない	111	(13.5%)		
到達していない	17	(2.1%)		
無回答	12	(1.5%)		
b. ネットワークの対応方法を評価する。				
おぼろげである	177	(21.6%)		
ほぼ到達している	493	(59.8%)		
どこからか入れば到達していない	101	(12.3%)		
到達していない	12	(1.5%)		
無回答	12	(1.5%)		
c. ネットワークを重視する。				
おぼろげである	139	(15.7%)		
ほぼ到達している	470	(57.2%)		
どこからか入れば到達していない	160	(23.1%)		
到達していない	19	(2.7%)		
無回答	12	(1.5%)		
d) 5. 個別属性別消費者基本身体コース>(4)消費者行動 (ウェブポインタメントリックス)。(回答数:1611件)				
a. ネットワークを重視する。				
おぼろげである	138	(16.6%)		
ほぼ到達している	492	(59.6%)		
どこからか入れば到達していない	171	(20.8%)		
到達していない	18	(2.2%)		
無回答	7	(0.8%)		

Q11. 2. 個別訪問指導者＜基本研修コース＞ (6) 実習指導

【少人数グループ(10名以下)】 (回答数: 131件)

2. 個別訪問指導者の研修を説明する。

1. 研修の目標を定める。

到達している	150 (10.0%)
ほぼ到達している	480 (39.4%)
どちらかといえば到達していない	154 (12.6%)
到達していない	15 (1.0%)
無回答	8 (0.6%)

2. 研修の目標を達成する。

到達している	140 (11.0%)
ほぼ到達している	480 (39.4%)
どちらかといえば到達していない	150 (12.5%)
到達していない	16 (1.3%)
無回答	11 (0.9%)

3. 研修の方向性を定める。

到達している	147 (12.0%)
ほぼ到達している	467 (38.6%)
どちらかといえば到達していない	170 (14.1%)
到達していない	30 (2.4%)
無回答	7 (0.6%)

4. 研修の場を定める。

到達している	128 (10.6%)
ほぼ到達している	440 (36.4%)
どちらかといえば到達していない	193 (16.3%)
到達していない	32 (2.7%)
無回答	10 (0.8%)

5. 研修(Evidence Based Medicine)を説明する。

到達している	133 (11.0%)
ほぼ到達している	444 (37.0%)
どちらかといえば到達していない	152 (12.7%)
到達していない	23 (1.9%)
無回答	9 (0.7%)

Q11. 3. 個別訪問指導者＜基本研修コース＞ (6) 実習指導

【少人数グループ(10名以下)】 (回答数: 131件)

2. 個別訪問指導者の研修を説明する。

1. 研修の目標を定める。

到達している	15 (1.0%)
ほぼ到達している	343 (27.0%)
どちらかといえば到達していない	216 (17.4%)
到達していない	118 (9.8%)
無回答	11 (0.9%)

2. 研修の目標を達成する。

到達している	100 (8.0%)
ほぼ到達している	489 (39.4%)
どちらかといえば到達していない	192 (15.6%)
到達していない	29 (2.3%)
無回答	8 (0.7%)

3. 研修の場を定める。

到達している	154 (12.6%)
ほぼ到達している	472 (38.7%)
どちらかといえば到達していない	147 (12.0%)
到達していない	41 (3.4%)
無回答	8 (0.7%)

4. 研修(患者の研修)を説明する。

到達している	188 (15.3%)
ほぼ到達している	504 (41.4%)
どちらかといえば到達していない	93 (7.7%)
到達していない	16 (1.3%)
無回答	10 (0.8%)

5. 研修の場を定める。

到達している	221 (18.1%)
ほぼ到達している	478 (39.6%)
どちらかといえば到達していない	191 (15.8%)
到達していない	16 (1.3%)
無回答	21 (1.7%)

6. 研修(患者)に説明する。

到達している	250 (20.5%)
ほぼ到達している	403 (33.4%)
どちらかといえば到達していない	97 (8.1%)
到達していない	14 (1.2%)
無回答	7 (0.6%)

Q11. 2. 個別訪問指導者＜基本研修コース＞ (6) 実習指導

【少人数グループ(10名以下)】 (回答数: 131件)

2. 個別訪問指導者の研修を説明する。

1. 研修の目標を定める。

到達している	205 (16.0%)
ほぼ到達している	455 (37.4%)
どちらかといえば到達していない	78 (6.5%)
到達していない	17 (1.4%)
無回答	6 (0.5%)

2. 研修の目標を達成する。

到達している	206 (16.5%)
ほぼ到達している	457 (37.5%)
どちらかといえば到達していない	79 (6.5%)
到達していない	17 (1.4%)
無回答	7 (0.6%)

3. 研修の場を定める。

到達している	107 (8.5%)
ほぼ到達している	376 (30.9%)
どちらかといえば到達していない	237 (19.9%)
到達していない	75 (6.2%)
無回答	9 (0.7%)

4. 研修(患者)を説明する。

到達している	111 (9.2%)
ほぼ到達している	375 (31.3%)
どちらかといえば到達していない	242 (20.2%)
到達していない	78 (6.5%)
無回答	15 (1.2%)

5. 研修(患者)を説明する。

到達している	179 (14.8%)
ほぼ到達している	371 (31.1%)
どちらかといえば到達していない	199 (16.8%)
到達していない	142 (11.9%)
無回答	10 (0.8%)

6. 研修(患者)を説明する。

到達している	115 (9.6%)
ほぼ到達している	401 (33.6%)
どちらかといえば到達していない	225 (18.9%)
到達していない	85 (7.2%)
無回答	15 (1.2%)

Q11. 3. 個別訪問指導者＜基本研修コース＞ (6) 実習指導

【少人数グループ(10名以下)】 (回答数: 131件)

2. 個別訪問指導者の研修を説明する。

1. 研修の目標を定める。

到達している	244 (19.2%)
ほぼ到達している	451 (37.4%)
どちらかといえば到達していない	46 (3.8%)
到達していない	23 (1.9%)
無回答	5 (0.4%)

2. 研修の目標を達成する。

到達している	251 (20.5%)
ほぼ到達している	443 (37.0%)
どちらかといえば到達していない	92 (7.8%)
到達していない	27 (2.3%)
無回答	4 (0.3%)

3. 研修の場を定める。

到達している	318 (25.8%)
ほぼ到達している	384 (32.4%)
どちらかといえば到達していない	100 (8.5%)
到達していない	62 (5.3%)
無回答	6 (0.5%)

4. 研修(患者)に説明する。

到達している	213 (17.4%)
ほぼ到達している	399 (33.5%)
どちらかといえば到達していない	119 (10.0%)
到達していない	59 (5.0%)
無回答	20 (1.7%)

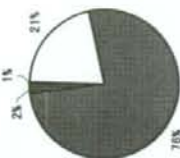
別添資料 5

研修歯科医向けの研修内容に関するアンケート

Q5-1 Q2にて「群方式」と答えた方に質問です。
群方式の場合、研修した協力型臨床研修施設の数と研修期間を回答ください。
管理型臨床研修施設（ヶ月）

3ヶ月未満	3人
3ヶ月以上6ヶ月未満	100人
6ヶ月以上1年未満	306人
1年以上	9人
回答数	478人

Q5-1 群方式の場合に管理型臨床研修施設での研修期間



Q5-2 Q2にて「群方式」と答えた方に質問です。
群方式の場合、研修した協力型臨床研修施設の数と研修期間を回答ください。

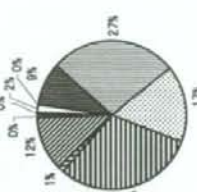
協力型臨床研修施設（数）	437人
1施設	32人
2施設	1人
3施設	1人
4施設	1人
5施設	3人
6施設	3人
7施設以上	1人
回答数	478人

Q5-2 群方式の場合に研修を行った協力型臨床研修施設の数



期間（ヶ月）	回答数
0ヶ月	2人
1ヶ月	8人
2ヶ月	1人
3ヶ月	45人
4ヶ月	131人
5ヶ月	80人
6ヶ月	146人
7ヶ月	7人
8ヶ月以上	56人
回答数	478人

Q5-2 群方式の場合に協力型臨床研修施設での研修期間



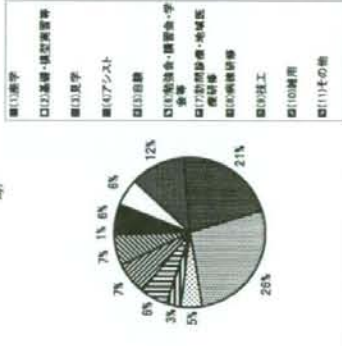
a. 研修を受けた歯科医師の所属(研修、研修の未満)		
大変良い	219	(31.8%)
良い	429	(51.0%)
まあまあ	77	(7.7%)
大変悪い	22	(2.2%)
回答不能	45	(5.1%)
無回答	5	(0.8%)
f. 研修内容・研修施設等別に対する評価		
大変良い	229	(24.8%)
良い	454	(51.3%)
まあまあ	82	(7.7%)
大変悪い	25	(2.0%)
回答不能	41	(5.0%)
無回答	3	(0.4%)
h. 研修内容・研修施設との組み合わせに関する評価		
大変良い	252	(29.7%)
良い	464	(49.3%)
まあまあ	72	(3.8%)
大変悪い	24	(2.5%)
回答不能	45	(5.5%)
無回答	3	(0.4%)
h. コーディネーションスタッフとの関係に関する評価		
大変良い	219	(26.2%)
良い	427	(51.2%)
まあまあ	87	(8.2%)
大変悪い	24	(4.1%)
回答不能	83	(7.7%)
無回答	5	(0.8%)

Q8 すべての研修内容を100%として、各研修内容の時間ベース%を回答ください。(全体平均)

(1)座学	6.2%
(2)基礎・模型実習等	5.8%
(3)習字	11.7%
(4)アシスト	21.6%
(5)自験	27.0%
(6)船運会・講習会・学芸等	4.8%
(7)訪問診療・地域医療研修	2.8%
(8)臨床研修	6.0%
(9)技工	7.0%
(10)兼用	6.6%
(11)その他	0.5%
100	

注：全体で100%となっていないデータは、資料対象外とした。

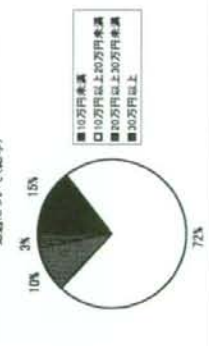
Q8 すべての研修内容に対する各研修内容の割合(全体平均)



Q18-1 単独型・管理型臨床研修施設での処遇について回答ください。給与(円)

10万円未満	134人
10万円以上20万円未満	687人
20万円以上30万円未満	92人
30万円以上	27人
回答数	920人

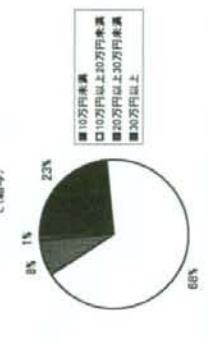
Q18-1 単独型又は管理型臨床研修施設での研修料額の処遇について(給与)



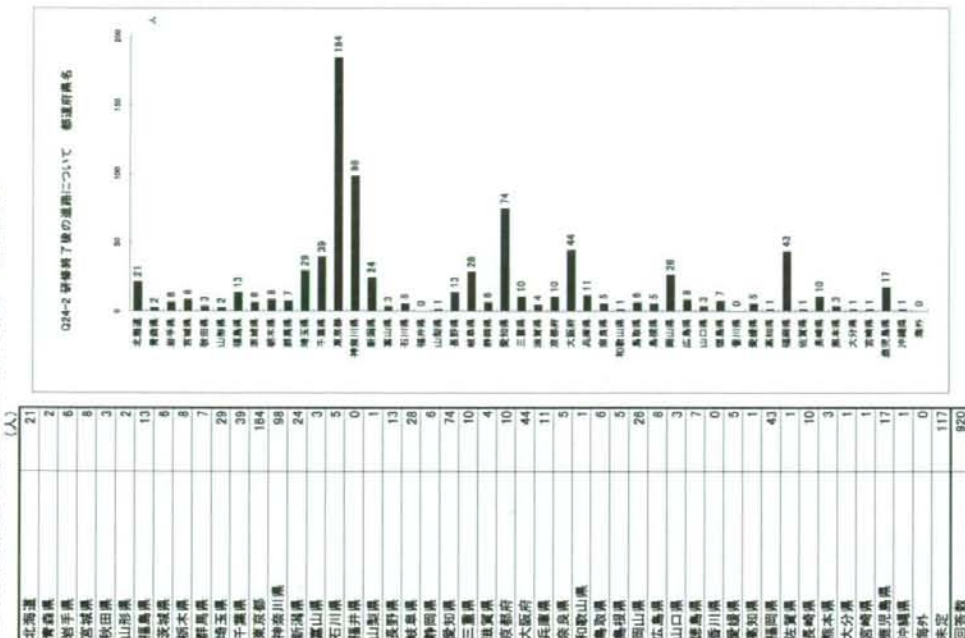
Q19-1 Q2にて「群方式」と答えた方に質問です。協力型臨床研修施設での処遇について回答ください。給与(円)

10万円未満	111人
10万円以上20万円未満	323人
20万円以上30万円未満	37人
30万円以上	7人
回答数	478人

Q19-1 協力型臨床研修施設での研修料額の処遇について(給与)



Q24-2 臨床研修終了後の進路について回答ください。都道府県名



<p>(6)導入が予定項目 O12-4 社会福祉の導入 【シフトポイント】(回数:11回)</p>			117	(89.3%
量					
割合			2	(1.7%
<p>【数入が予定項目】 O12-4 社会福祉の導入 【シフトポイント】(回数:11回)</p>			116	(97.5%
量			3	(2.5%
割合			0	(0.0%
<p>(6)導入が予定項目 O12-4 住宅リフォーム補助 【シフトポイント】(回数:11回)</p>			55	(48.7%
量			64	(53.0%
割合			0	(0.0%
<p>※O12で、無形研修実施数が増加し、無形研修実施数と専門知識研修数、および専門知識研修数と、増えた方への質問 O13 研修実施数の減量について回答ください。 【質問を含む質問】</p>					
<p>※O13で、専門知識研修数のみ、無形知識研修数と専門知識研修数、と増えた方への質問 O13-1 導入が予定項目(無形知識) 【数入が予定項目】(回数:11回)</p>					
<p>※O13で、無形知識研修数のみ、無形知識研修数と専門知識研修数、と増えた方への質問 O13-2 量減量に関する質問 【数入が予定項目】(回数:11回)</p>					
<p>※O13で、無形知識研修数のみ、無形知識研修数と専門知識研修数、と増えた方への質問 O14 研修実施数の減量に関する回答は、O12にて「管理型無形研修数」を含む質問(2.3.3.8)とされた方に質問です。 【質問を含む質問】</p>					
<p>※O13で、管理型無形研修数のみ、無形知識研修数と専門知識研修数、管理型無形研修数と専門知識研修数、無形知識研修数と専門知識研修数、専門知識研修数と専門知識研修数、管理型無形研修数と専門知識研修数、と増えた方への質問 O14-1 導入が予定項目(管理型無形研修) 【数入が予定項目】(回数:11回)</p>					
<p>※O13で、管理型無形研修数のみ、無形知識研修数と専門知識研修数、管理型無形研修数と専門知識研修数、無形知識研修数と専門知識研修数、専門知識研修数と専門知識研修数、と増えた方への質問 O14-2 専門知識研修数の減量に関する質問 【数入が予定項目】(回数:11回)</p>					
<p>※O13で、管理型無形研修数のみ、無形知識研修数と専門知識研修数、管理型無形研修数と専門知識研修数、無形知識研修数と専門知識研修数、専門知識研修数と専門知識研修数、と増えた方への質問 O14-3 その他の項目に関する質問 【数入が予定項目】(回数:11回)</p>					
<p>(6)導入が予定項目 O12-4 住宅リフォーム補助 【シフトポイント】(回数:11回)</p>			85	(71.6%
量			34	(28.4%
割合			0	(0.0%

<p>※O13で、導入が予定項目に関する質問 O12-4 住宅リフォーム補助 【シフトポイント】(回数:11回)</p>			18	(13.6%
量			50	(42.0%
割合			30	(25.0%
<p>※O13で、導入が予定項目に関する質問 O17 研修実施数を増やして良かった点について回答ください。 【シフトポイント】(回数:11回)</p>			27	(21.1%
量			32	(25.0%
割合			84	(70.9%
<p>(6)導入が予定項目 O17 研修実施数を増やして良かった点について回答ください。 【シフトポイント】(回数:11回)</p>			81	(51.3%
量			55	(46.7%
割合			82	(52.1%
<p>(6)導入が予定項目 O17 研修実施数を増やして良かった点について回答ください。 【シフトポイント】(回数:11回)</p>			40	(33.6%
量			47	(39.6%
割合			23	(19.2%
<p>(6)導入が予定項目 O17 研修実施数を増やして良かった点について回答ください。 【シフトポイント】(回数:11回)</p>			18	(15.1%
量			57	(47.9%
割合			75	(63.0%
<p>(6)導入が予定項目 O17 研修実施数を増やして良かった点について回答ください。 【シフトポイント】(回数:11回)</p>			23	(19.2%
量			11	(9.2%
割合			27	(22.7%
<p>(6)導入が予定項目 O17 研修実施数を増やして良かった点について回答ください。 【シフトポイント】(回数:11回)</p>			23	(19.2%
量			3	(2.5%
割合			7	(5.8%
<p>(6)導入が予定項目 O17 研修実施数を増やして良かった点について回答ください。 【シフトポイント】(回数:11回)</p>			19	(16.0%
量			19	(16.0%
割合			41	(33.9%
<p>(6)導入が予定項目 O17 研修実施数を増やして良かった点について回答ください。 【シフトポイント】(回数:11回)</p>			4	(3.4%
量			0	(0.0%
割合					

別添資料 7

管理型／単独型臨床研修施設向け研修の効果に関するアンケート

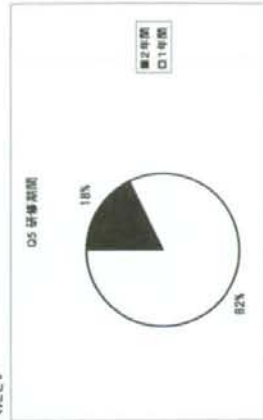
Q4 臨床研修プログラム数を回答ください (プログラム)

単独型	111プログラム
管理型	54プログラム
合計プログラム数	165プログラム



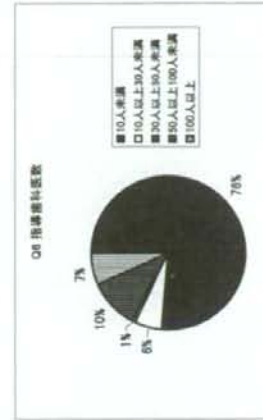
Q5 臨床研修プログラムの研修期間を回答ください

2年間	21施設
1年間	98施設
回答数	119施設



Q6 指導歯科医師数を回答ください

10人未満	91施設
10人以上30人未満	7施設
30人以上50人未満	1施設
50人以上100人未満	12施設
100人以上	8施設
回答数	119施設



【臨床入力エラー項目】

Q00 研修施設全体の臨床研修期間について回答ください
【ラジオボタン】 (回答数:119件)

1年間	50	(42.0%)
2年間	65	(54.8%)
その他	4	(3.4%)
無回答	0	(0.0%)

【臨床入力エラー項目】

Q21 2年間の指導歯科医師数の分布について回答ください
【ラジオボタン】 (回答数:119件)

無	58	(48.7%)
無	61	(51.3%)
無回答	0	(0.0%)

Q21で無と回答された方への質問

Q21-1 実質と期間(年)を回答してください
【数値入力テキストの応】 (回答数:34件)

【臨床入力エラー項目】

Q22 研修施設全体の指導歯科医師数の分布について回答ください
【ラジオボタン】 (回答数:119件)

1ヶ月未満	33	(27.7%)
1-3ヶ月	49	(41.2%)
3-6ヶ月	27	(22.7%)
6-12ヶ月	4	(3.4%)
1年以上	6	(5.0%)
無回答	0	(0.0%)

Q23 臨床研修プログラムの形式と研修効果に関する質問について回答ください (単独型プログラムの場合は研修期間を選択)

【ラジオボタン】 (回答数:34件)

単独型の方が研修効果が高い	15	(27.8%)
管理型の方が研修効果が高い	8	(16.7%)
どちらともいえない	20	(55.8%)
無回答	0	(0.0%)

【臨床入力エラー項目】

Q24 指導歯科医師数の分布に関する質問について回答ください
【ラジオボタン(ラジオボタン)】 (回答数:119件)

真似した	58	(48.7%)
少し真似した	50	(42.0%)
あまり真似していない	10	(8.4%)
真似していない	1	(0.8%)
無回答	0	(0.0%)


Q25 指導歯科医師に学ぶことを重視してください
【テキストエリア】 (回答数:29件)

Q26 研修施設全体の指導歯科医師数の分布に関する質問について回答ください
【ラジオボタン】 (回答数:119件)

Q27 無に回答した方を無視して回答ください
【テキストエリア】 (回答数:72件)


Q7 Q2にて「管理型臨床研修施設」を含む回答(2.3.5.6)をされた方に質問です。
貴施設の指定を受けている協力的臨床研修施設総数を回答ください

10施設未満	49%
10施設以上30施設未満	9%
30施設以上50施設未満	14%
50施設以上100施設未満	12%
100施設以上	16%
	100%



Q7-1 Q2にて「管理型臨床研修施設」を含む回答(2.3.5.6)をされた方に質問です。
Q7のうち平成20年度に研修歯科医を受け入れた協力的臨床研修施設数

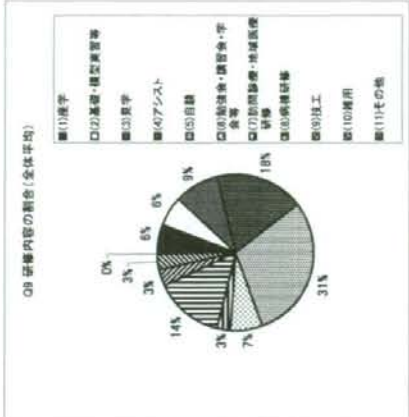
10施設未満	56%
10施設以上30施設未満	28%
30施設以上50施設未満	7%
50施設以上	9%
	100%



Q8 貴施設のすべての研修内容を100%として、各研修内容の時間ベース%を回答ください。
複数のプログラムがある場合は、定員が最も多いプログラムについて回答ください

【全体平均】

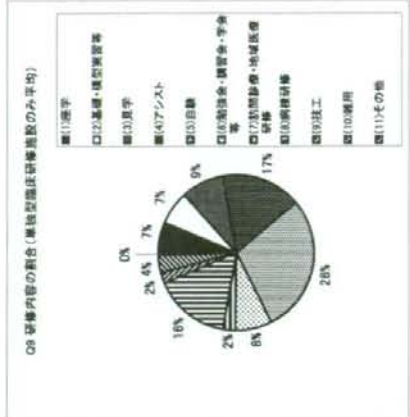
(1)漢字	6%
(2)基礎・構型実習等	6%
(3)解剖学	9%
(4)アセスメント	16%
(5)自覚	30%
(6)英語会・講習会・学会等	7%
(7)訪問診療・地域医療研修	3%
(8)歯科研修	14%
(9)技工	3%
(10)雑用	3%
(11)その他	0%
	100



注:全体で100%となっていないデータは集計対象外とした。

【単独型臨床研修施設のみ平均】

(1)漢字	7%
(2)基礎・構型実習等	7%
(3)解剖学	9%
(4)アセスメント	17%
(5)自覚	28%
(6)英語会・講習会・学会等	8%
(7)訪問診療・地域医療研修	2%
(8)歯科研修	16%
(9)技工	2%
(10)雑用	4%
(11)その他	0%
	100



注:全体で100%となっていないデータは集計対象外とした。