

表C-5. 死亡前日数別・患者1人あたりレセプト点数 - 在宅のみの内訳

(男)

死亡前日数	n	往診	夜間	深夜	訪問診療		在医総 管	在医総 看護・加算	タミフル ア・死亡 診断	その他	薬剤	合計
					治療	診断						
死亡日	55	1,034.5	897.3	951.8	166.0	255.0	242.9	27.5	8,080.0	275.5	0.0	11,930.4
1日前	55	260.0	82.7	119.1	271.6	367.2	248.3	54.1	0.0	281.0	3.0	1,687.0
2日前	54	132.4	216.7	54.6	245.9	547.1	252.9	80.3	0.0	286.2	3.1	1,819.2
3日前	54	180.6	120.4	48.1	215.2	547.1	252.9	55.1	0.0	286.2	0.0	1,705.6
4日前	52	75.0	125.0	129.8	175.6	564.5	220.8	33.9	0.0	216.7	3.2	1,544.4
5日前	52	100.0	0.0	0.0	191.5	618.4	184.6	42.7	0.0	174.8	0.0	1,312.0
6日前	52	112.5	0.0	0.0	127.7	618.4	184.6	39.0	0.0	174.8	0.0	1,257.0
7日前	51	51.0	51.0	70.6	113.9	626.8	163.9	85.9	0.0	175.5	0.0	1,338.4
8日前	51	102.0	38.2	0.0	113.9	626.8	146.0	75.1	0.0	160.1	0.0	1,262.1
9日前	49	106.1	13.3	73.5	118.6	656.2	125.7	47.3	0.0	131.3	0.0	1,272.0
10日前	49	92.9	0.0	0.0	152.4	656.2	117.1	74.1	0.0	109.1	0.0	1,201.9
11日前	48	108.3	13.5	13.5	138.3	673.9	114.5	40.9	0.0	111.6	0.0	1,214.6
12日前	48	94.8	13.5	13.5	121.0	685.7	107.2	11.6	0.0	109.5	0.0	1,156.9
13日前	48	81.3	0.0	0.0	69.2	685.7	101.4	6.3	0.0	101.4	0.0	1,045.3
14日前	47	83.0	0.0	0.0	106.0	668.5	90.8	94.5	0.0	87.8	0.0	1,130.6
15日前	46	56.5	56.5	14.1	108.3	683.0	89.9	12.1	0.0	89.0	0.0	1,109.4
16日前	46	28.3	0.0	0.0	126.3	642.3	89.9	12.1	0.0	89.0	0.0	987.8
17日前	44	29.5	0.0	67.0	150.9	705.5	72.4	19.4	0.0	69.0	0.0	1,113.8
18日前	44	0.0	0.0	0.0	75.5	701.1	56.5	25.2	0.0	41.0	0.0	899.4
19日前	43	30.2	45.3	0.0	154.4	704.2	52.7	7.0	0.0	40.8	0.0	1,034.6
20日前	42	46.4	0.0	0.0	19.8	721.0	60.6	0.0	0.0	34.9	0.0	882.6
21日前	41	15.9	0.0	0.0	141.7	738.5	62.1	13.5	0.0	35.7	0.0	1,007.5
22日前	39	66.7	50.0	0.0	42.6	771.5	65.3	14.2	0.0	37.6	0.0	1,047.8
23日前	39	16.7	0.0	0.0	63.8	781.3	65.3	28.5	0.0	37.6	0.0	993.1
24日前	38	17.1	51.3	0.0	131.1	801.8	67.0	0.0	0.0	38.6	0.0	1,106.9
25日前	38	17.1	0.0	0.0	87.4	801.8	67.0	0.0	0.0	38.6	0.0	1,011.9
26日前	37	17.6	52.7	0.0	44.9	788.2	45.5	0.0	0.0	39.6	0.0	988.5
27日前	37	70.3	0.0	0.0	0.0	747.8	45.5	0.0	0.0	39.6	0.0	903.2
28日前	35	18.6	0.0	0.0	166.0	801.4	43.3	33.0	0.0	33.5	0.0	1,095.8
29日前	35	0.0	55.7	0.0	23.7	801.4	45.4	0.0	0.0	42.1	0.0	968.4
30日前	35	55.7	74.3	18.6	71.1	796.0	45.4	15.9	0.0	42.1	0.0	1,119.1

表C-6. 死亡前日数別・患者1人あたりレセプト点数 - 在宅のみの内訳

(女)

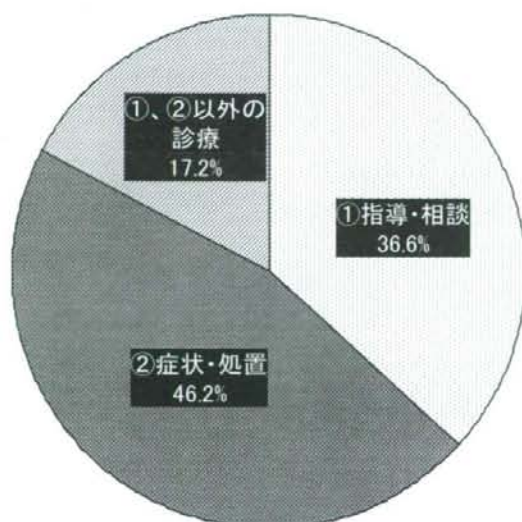
死亡前日数	n	往診	夜間	深夜	訪問診 療	在医総 管	在医総 管	訪問看 護・加算	ターミナル ア・死亡 診断	その他	薬剤	合計
死亡日	38	1,255.3	1,050.0	1,257.9	174.7	206.7	271.5	58.4	8,042.1	273.9	0.0	12,590.6
1日前	38	188.2	376.3	250.0	393.2	246.1	271.5	37.1	0.0	281.8	0.0	2,044.1
2日前	38	185.5	102.6	157.9	371.3	408.4	271.5	29.2	0.0	273.9	0.0	1,800.4
3日前	38	259.2	85.5	85.5	218.4	487.1	271.5	43.8	0.0	275.5	0.0	1,726.6
4日前	37	140.5	70.3	17.6	201.9	500.3	248.4	46.2	0.0	224.7	0.0	1,449.9
5日前	37	140.5	70.3	97.3	201.9	581.1	210.5	35.3	0.0	185.1	0.0	1,521.9
6日前	36	108.3	0.0	0.0	138.3	633.5	160.3	72.5	0.0	147.7	0.0	1,260.6
7日前	36	144.4	0.0	0.0	161.4	586.7	130.8	15.4	0.0	106.4	0.0	1,145.1
8日前	35	88.6	0.0	87.1	189.7	603.4	119.5	8.6	0.0	82.6	4.7	1,184.3
9日前	34	133.8	0.0	0.0	219.7	621.2	99.7	19.3	0.0	79.5	4.9	1,178.0
10日前	34	133.8	0.0	0.0	122.1	621.2	104.3	16.3	0.0	88.4	0.0	1,086.0
11日前	34	38.2	0.0	0.0	244.1	621.2	97.2	25.1	0.0	86.6	0.0	1,112.4
12日前	34	0.0	0.0	0.0	317.4	621.2	86.9	25.1	0.0	86.6	0.0	1,137.1
13日前	34	44.1	0.0	0.0	219.7	637.9	86.9	0.0	0.0	86.6	0.0	1,075.2
14日前	34	38.2	57.4	86.8	146.5	681.9	82.2	0.0	0.0	78.2	0.0	1,171.1
15日前	34	76.5	0.0	0.0	122.1	681.9	82.2	16.3	0.0	78.2	0.0	1,057.1
16日前	34	76.5	0.0	0.0	146.5	681.9	82.2	16.3	0.0	78.2	0.0	1,081.5
17日前	34	76.5	0.0	0.0	97.6	681.9	82.2	16.3	0.0	80.0	4.9	1,039.3
18日前	34	57.4	0.0	0.0	122.1	681.9	82.2	17.6	0.0	84.1	0.0	1,045.2
19日前	34	57.4	0.0	0.0	195.3	687.5	81.5	28.1	0.0	79.6	0.0	1,129.3
20日前	34	76.5	0.0	0.0	146.5	626.8	75.3	29.6	0.0	75.9	0.0	1,030.5
21日前	33	19.7	0.0	0.0	176.1	645.8	77.6	0.0	0.0	78.2	5.0	1,002.3
22日前	33	78.8	0.0	0.0	125.8	645.8	76.1	30.5	0.0	64.8	0.0	1,021.7
23日前	33	59.1	19.7	109.1	150.9	600.5	76.1	46.2	0.0	64.8	0.0	1,126.4
24日前	33	59.1	0.0	89.4	176.1	594.7	75.5	0.0	0.0	61.0	0.0	1,055.7
25日前	33	157.6	78.8	19.7	50.3	645.8	65.3	42.7	0.0	35.5	0.0	1,095.7
26日前	33	78.8	0.0	0.0	201.2	606.2	102.8	0.0	0.0	25.1	0.0	1,014.1
27日前	33	39.4	0.0	0.0	150.9	606.2	98.1	16.8	0.0	27.0	0.0	938.4
28日前	33	59.1	0.0	0.0	100.6	606.2	143.6	9.1	0.0	92.7	0.0	1,011.3
29日前	31	62.9	21.0	21.0	160.6	645.3	94.1	9.7	0.0	95.5	0.0	1,110.1
30日前	31	41.9	0.0	0.0	187.4	639.2	94.1	107.4	0.0	95.5	0.0	1,165.6

表 C-7. 訪問診療・往診時の診療内容の分類

	キーワード	内 容
1	調整・連携	調整や連携に関わる事項
2	指導・相談	指導や相談支援等に関わる事項
3	栄養	栄養に関する事項(チューブ類の管理等)
4	症状	疼痛、嘔気、倦怠、せん妄等に対する投薬を含む症状のコントロール
5	症状・処置	症状緩和・処置(褥瘡等)
6	麻薬	麻薬(オピオイド)に関する事項
7	輸血	輸血に関する事項
8	排泄	排泄に関する事項
9	検査	検査に関する事項
10	死亡診断	死後処置、死亡診断に関する事項
11	その他	その他

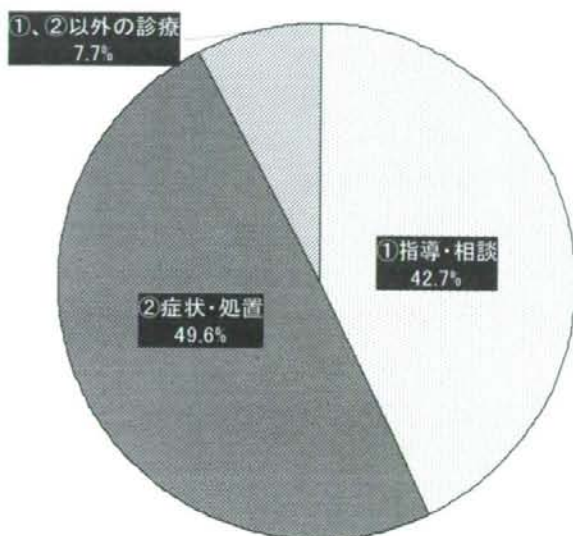
図C-25. 医師の滞在時間と診療の内訳

滞在時間(分)=455、患者数=51 \* 死亡当日は除く  
(滞在時間とは、患者1人あたりの死亡前日から30日前の総和)



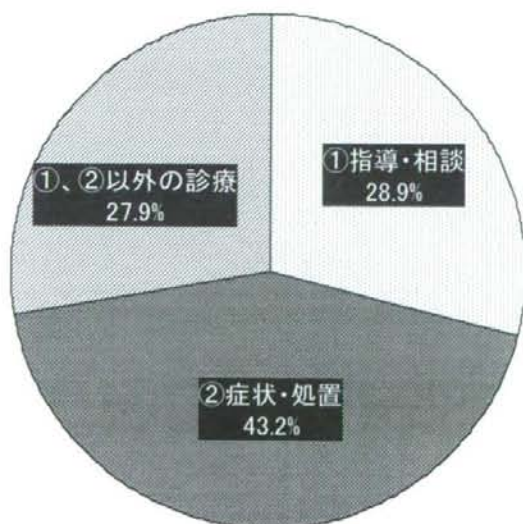
## 図C-26. Hクリニック医師の滞在時間と診療の内訳

滞在時間(分)=488、患者数=30 \* 死亡当日は除く  
(滞在時間とは、患者1人あたりの死亡前日から30日前の総和)



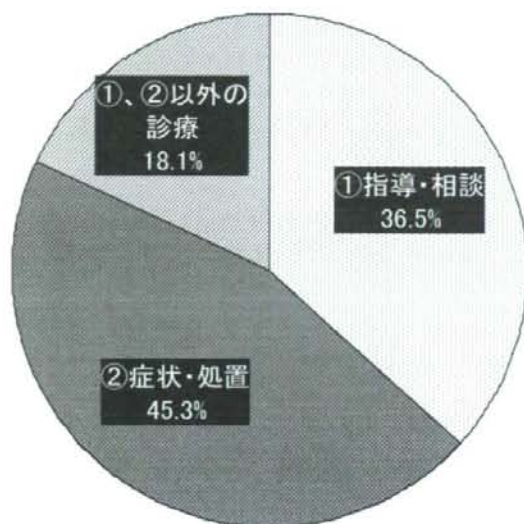
## 図C-27. Oクリニック医師の滞在時間と診療の内訳

滞在時間(分)=410、患者数=21 \* 死亡当日は除く  
(滞在時間とは、患者1人あたりの死亡前日から30日前の総和)



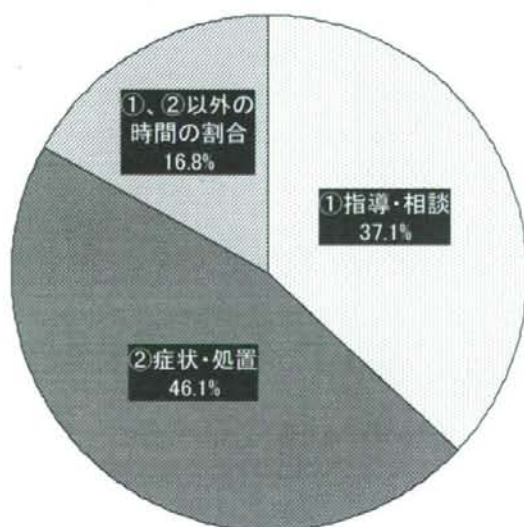
## 図C-28. 患者属性別(男性) 医師の滞在時間と診療の内訳

滞在時間(分)=415、患者数=30 \* 死亡当日は除く  
(滞在時間とは、患者1人あたりの死亡前日から30日前の総和)



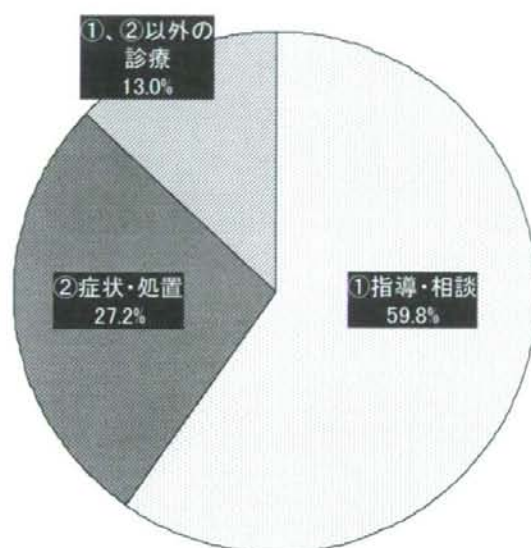
## 図C-29. 患者属性別(女性) 医師の滞在時間と診療の内訳

滞在時間(分)=509、患者数=21 \* 死亡当日は除く  
(滞在時間とは、患者1人あたりの死亡前日から30日前の総和)



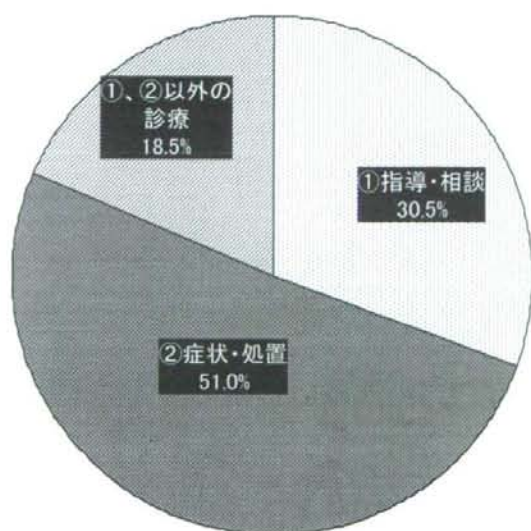
## 図C-30. 患者属性別(独居) 医師の滞在時間と診療の内訳

滞在時間(分)=486、患者数=13 \* 死亡当日は除く  
(滞在時間とは、患者1人あたりの死亡前日から30日前の総和)



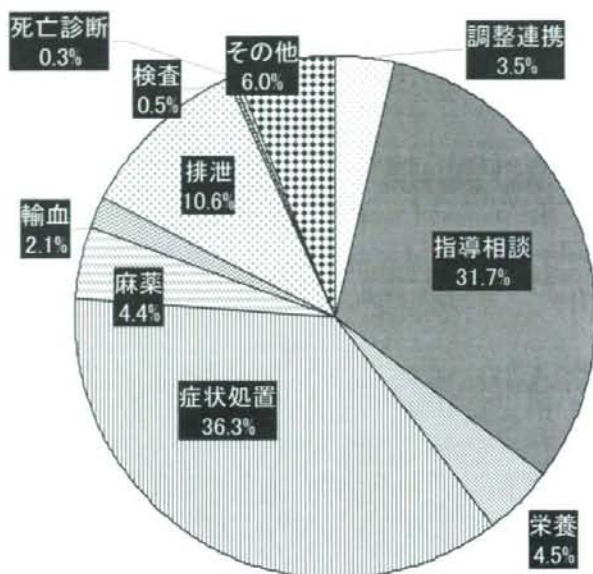
## 図C-31. 患者属性別(独居以外) 医師の滞在時間と診療の内訳

滞在時間(分)=444、患者数=38 \* 死亡当日は除く  
(滞在時間とは、患者1人あたりの死亡前日から30日前の総和)



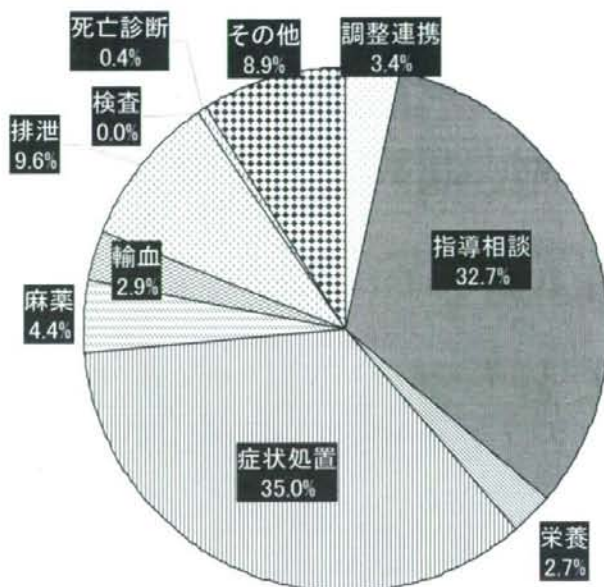
## 図C-32. 看護師の滞在時間とサービスの内訳

滞在時間(分)=372、患者数=81 \* 死亡当日は除く  
(滞在時間とは、患者1人あたりの死亡前日から30日前の総和)



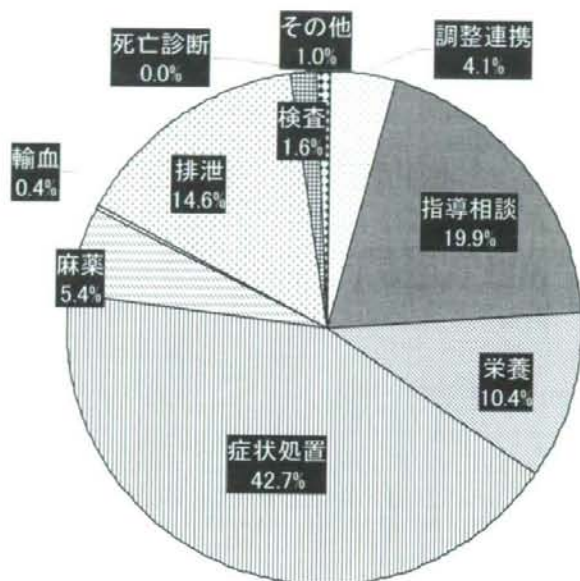
## 図C-33. A診療所看護師の滞在時間とサービスの内訳

滞在時間(分)=673、患者数=30 \* 死亡当日は除く  
(滞在時間とは、患者1人あたりの死亡前日から30日前の総和)



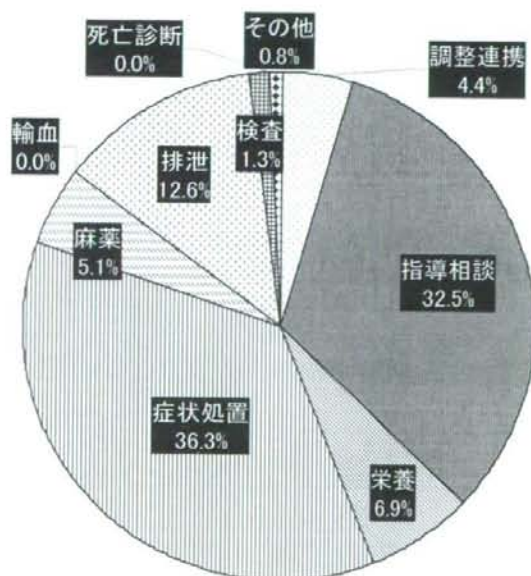
### 図C-34. 0診療所看護師の滞在時間とサービスの内訳

滞在時間(分)=346、患者数=21 \* 死亡当日は除く  
 (滞在時間とは、患者1人あたりの死亡前日から30日前の総和)



### 図C-35. 患者属性(男性) 看護師の滞在時間とサービスの内訳

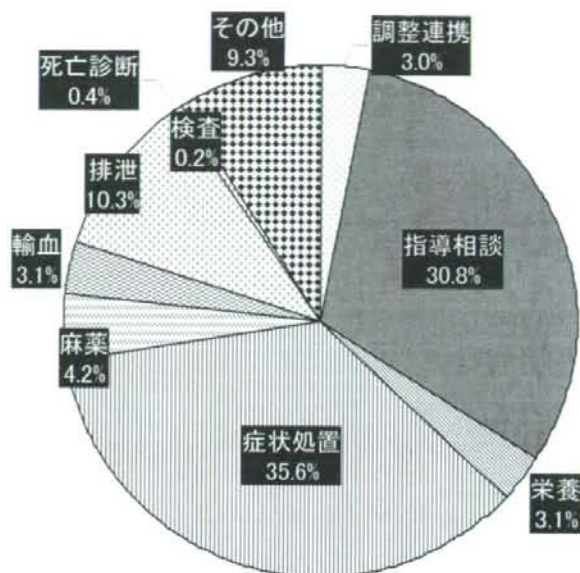
滞在時間(分)=257、患者数=47 \* 死亡当日は除く  
 (滞在時間とは、患者1人あたりの死亡前日から30日前の総和)





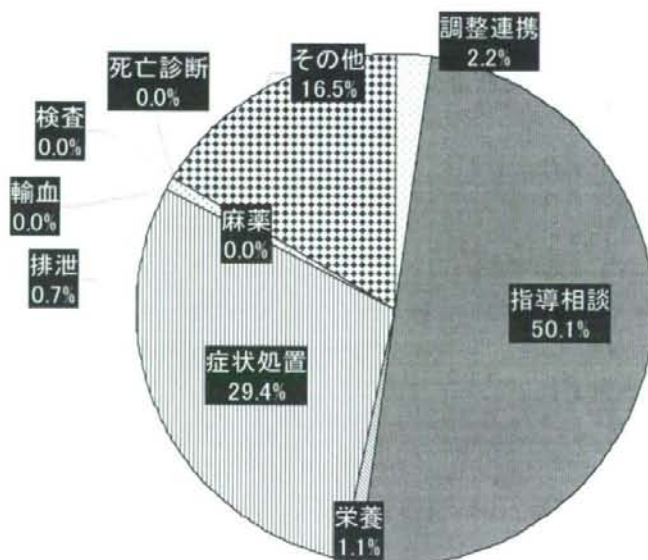
## 図C-36. 患者属性(女性) 看護師の滞在時間とサービスの内訳

滞在時間(分)=512、患者数=34 \* 死亡当日は除く  
 (滞在時間とは、患者1人あたりの死亡前日から30日前の総和)



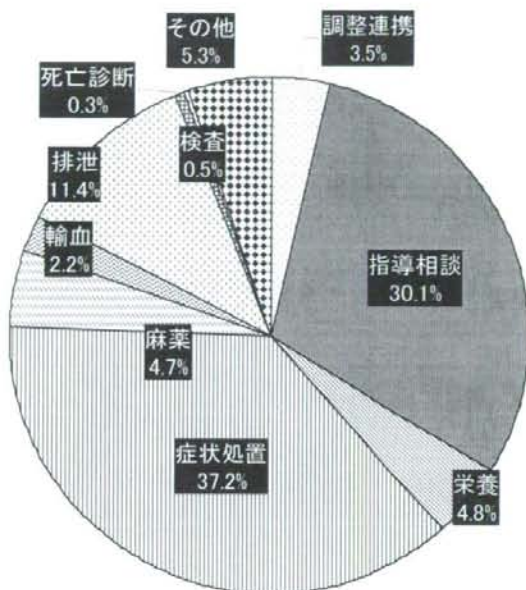
## 図C-37. 患者属性(独居) 看護師の滞在時間とサービスの内訳

滞在時間(分)=161、患者数=14 \* 死亡当日は除く  
 (滞在時間とは、患者1人あたりの死亡前日から30日前の総和)




## 図C-38. 患者属性(独居以外) 看護師の滞在時間とサービスの内訳

滞在時間(分)=410、患者数=67 \* 死亡当日は除く  
(滞在時間とは、患者1人あたりの死亡前日から30日前の総和)



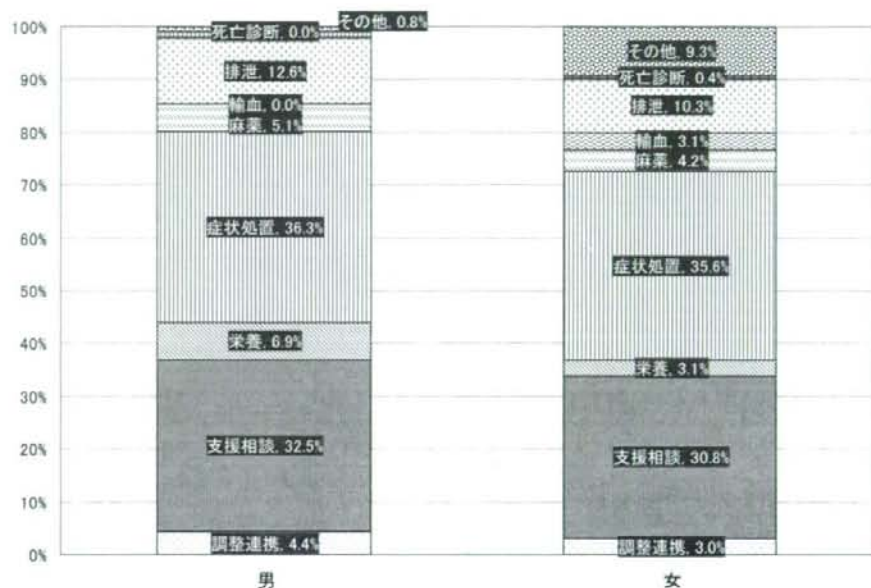
## 図C-39. 患者属性(独居患者・独居以外) 医師の滞在時間と診療の内訳

・独居: 滞在時間(分)=486、患者数=13 ・独居以外: 滞在時間(分)=444、患者数=38  
\* 死亡当日の診療時間は除く  
(滞在時間とは、患者1人あたりの死亡前日から30日前の総和)




## 図C-40. 患者属性別(男女) 看護師の滞在時間とサービスの内訳

・男:滞在時間(分)=257、患者数(人)=47　・女:滞在時間(分)=277、患者数(人)=34  
 \* 死亡当日の診療時間は除く  
 (滞在時間とは、患者1人あたりの死亡前日から30日前の総和)



## 図C-41. 患者属性別(独居) 医師の滞在時間と診療の内訳(変化)

・死亡前日～7日間の滞在時間(分)=175　・8日～30日前の滞在時間(分)=311、  
 患者数(人)=13　\* 死亡当日の診療時間は除く



厚生労働科学研究費補助金  
(医療安全・医療技術評価総合研究事業)

「利用者の視点に立った終末期医療と在宅医療の  
あり方とその普及に関する研究」

(H18-医療-一般-003)

総括・分担研究報告書 (平成 20 年度)

発行責任者	主任研究者 濃 沼 信 夫
発 行 日	平成 21 年 3 月
発 行	〒980-8575 仙台市青葉区星陵町 2-1 東北大学大学院医学系研究科 医療管理学分野
	電話 022-717-8127
	FAX 022-717-8130