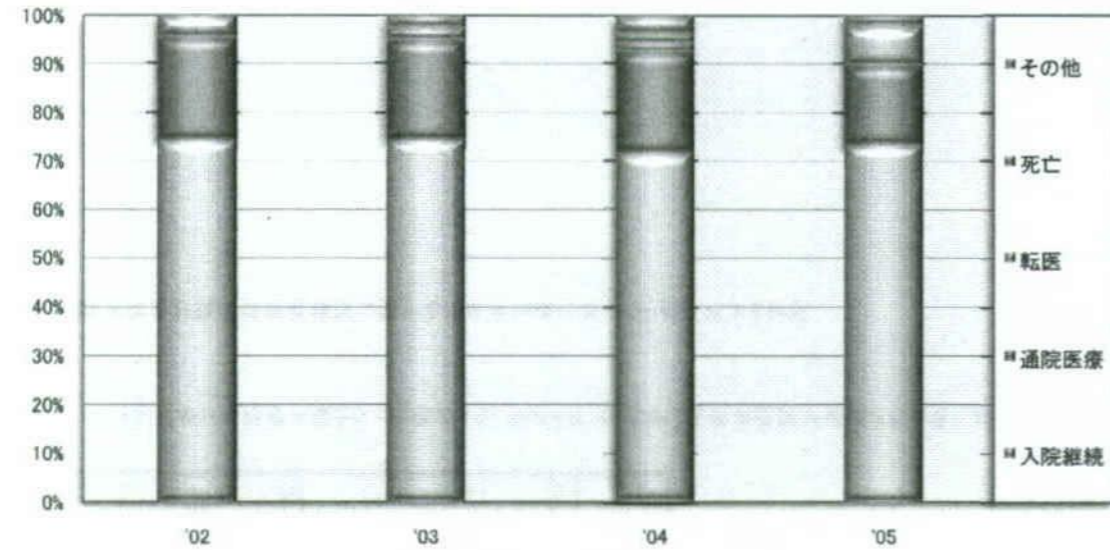


行政

- 措置入院者の転帰
- 25条



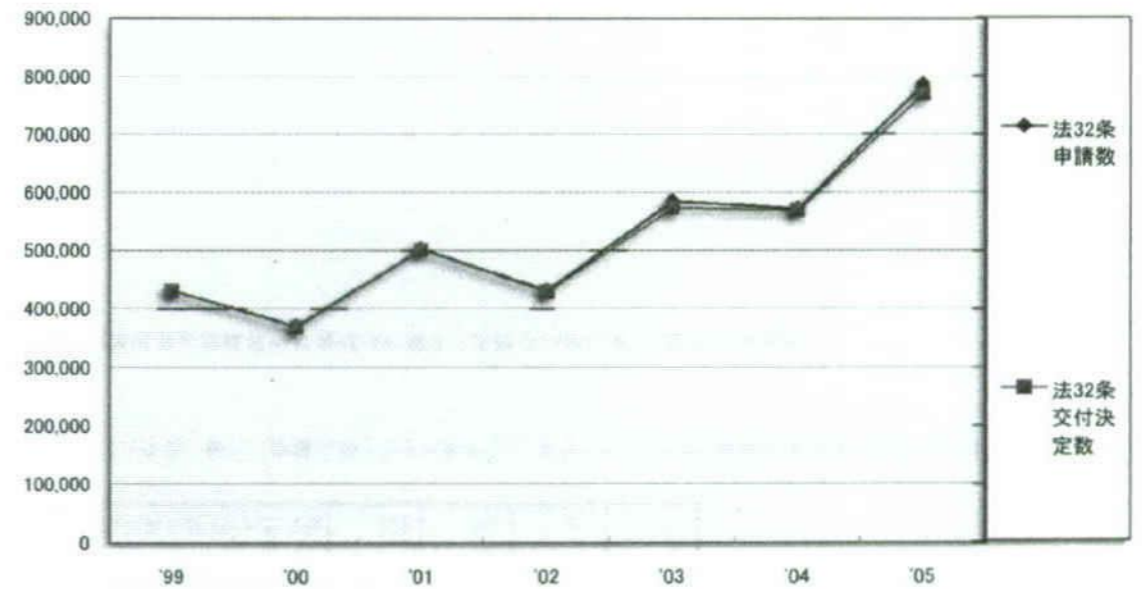
	'02	'03	'04	'05
入院継続	32	29	38	36
通院医療	9	8	11	8
転医	2	1	1	4
死亡	0	0	1	0
その他	0	1	2	1
症状消退届が提出された人数	43	39	53	49

各年6月1カ月間に新たに措置入院となった者のうち、翌年6月1日までに症状消退届が提出された者におけるその時点での転帰

25条: 精神保健及び精神障害者福祉に関する法律第25条に基づく検察官の通報

行政

- 通院公費負担の状況

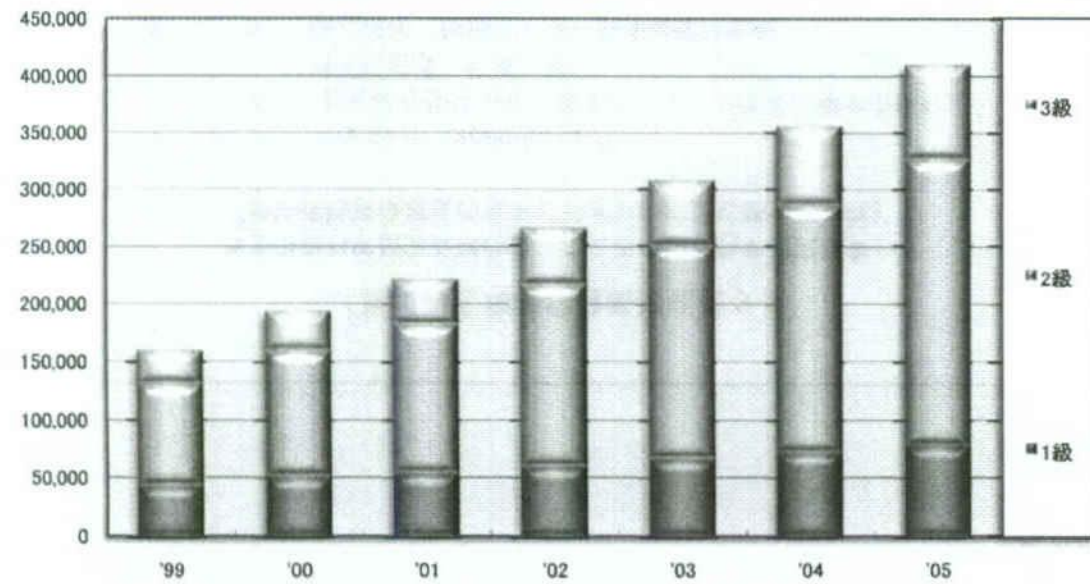


	'99	'00	'01	'02	'03	'04	'05
法32条申請数	430,284	369,635	501,663	430,725	584,656	571,403	786,315
法32条交付決定数	429,774	367,976	500,236	427,785	573,003	568,668	769,227

各年度に申請があった件数と、そのうちで交付決定のあった件数

行政

精神障害者保健福祉手帳交付者数

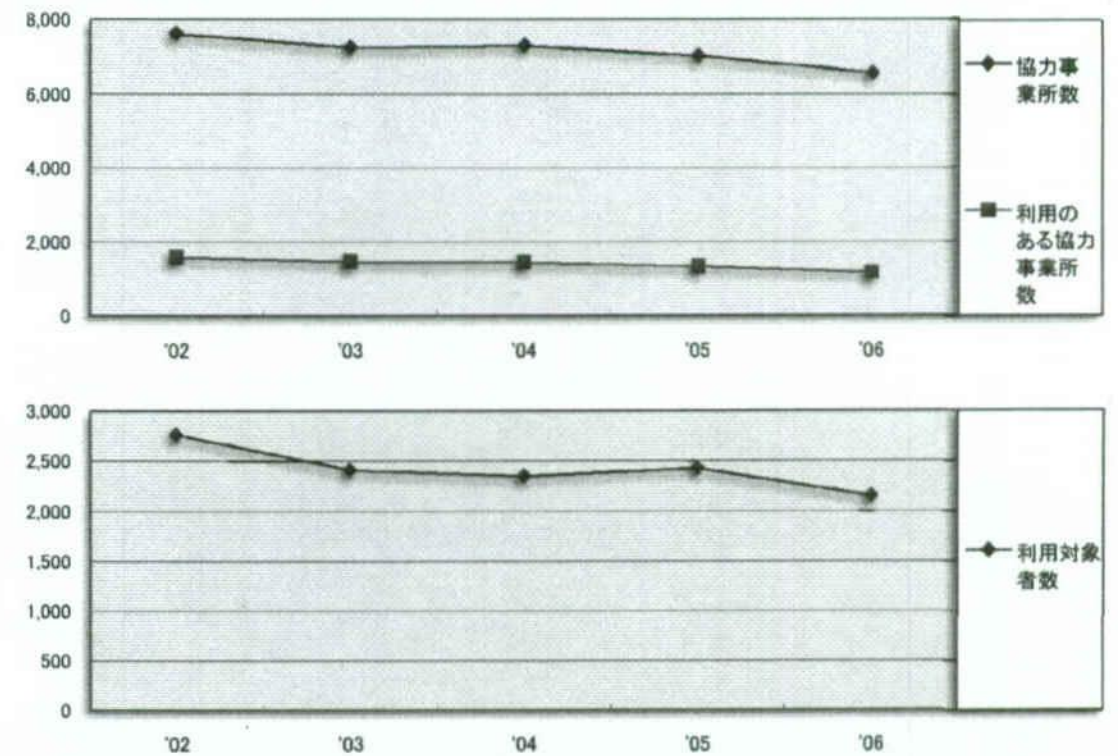


	'99	'00	'01	'02	'03	'04	'05
1級	42,900	50,997	53,947	60,167	66,510	72,374	78,053
2級	88,217	108,413	128,442	155,926	183,917	213,492	248,263
3級	27,938	33,375	38,379	49,894	57,163	69,543	83,024

3月末現在で手帳を所持する者の数

行政

社会適応訓練の状況



	'02	'03	'04	'05	'06
協力事業所数	7,613	7,258	7,306	7,036	6,583
うち 利用のある協力事業所数	1,562	1,455	1,434	1,321	1,165
利用対象者数	2,755	2,406	2,345	2,423	2,151

6月30日現在の協力事業所数および利用対象者数。協力事業所数は、登録されている協力事業所の総数。

作成協力者一覧

河野 稔明（国立精神・神経センター 精神保健研究所）
小山明日香（国立精神・神経センター 精神保健研究所）
立森 久照（国立精神・神経センター 精神保健研究所）
長沼 洋一（国立精神・神経センター 精神保健研究所）

（50音順）

「目でみる精神保健医療福祉 3」

厚生労働科学研究費補助金（こころの健康科学研究事業）
「精神保健医療福祉の改革ビジョンの成果に関する研究」

発行日 平成 21 年（2009 年）1 月
発行者 「精神保健医療福祉の改革ビジョンの成果に関する研究」
研究代表者 竹島 正
発行所 国立精神・神経センター精神保健研究所
〒187-8553 東京都小平市小川東町 4-1-1
TEL：042-341-2712(6209) FAX：042-346-1950

精神保健福祉資料

平成18年度6月30日調査の概要

厚生労働省社会・援護局障害保健福祉部精神・障害保健課
国立精神・神経センター精神保健研究所

はじめに

この資料は、厚生労働省社会・援護局障害保健福祉部障害福祉課及び精神・障害保健課が平成 18 年 6 月 30 日付けで都道府県等に報告を依頼した、精神科病院、精神科診療所、精神科デイ・ケア、社会復帰施設等の現況に関する資料をまとめたものです。この資料集が精神保健福祉の推進に役立てば幸いです。

なお、この資料に修正がありました場合は、国立精神・神経センター精神保健研究所精神保健計画部のホームページ

URL (<http://www.ncnp.go.jp/nimh/keikaku/>)

改革ビジョン研究ページ 精神保健福祉資料に掲載いたします。

目次

A. 平成18年度6月30日調査の概要

I. 総括表

1. 過去5年間の精神科病院数・精神病床数・精神病棟数（個票1）・・・・・・・・・・ 1
2. 過去5年間の精神科病院在院患者数（入院形態×処遇）（個票7）・・・・・・・・・・ 2

II. 運営形態別集計表

1. 精神科病院の状況

- (1) 病院数・病床数・病棟数・保護室数・施設できる個室の数（個票1）・・・・・・・・・・ 3
- (2) 従事者数、入院料等の届出状況（個票2）・・・・・・・・・・ 4

2. 精神科病院在院患者の状況

- (1) 在院患者数（入院形態×処遇）、任意入院患者数（処遇別）（個票7）・・・・・・・・・・ 5
- (2) 在院患者数（疾患分類×年齢階級・入院形態×性）（個票8）・・・・・・・・・・ 6
- (3) 在院患者数（入院形態×年齢階級×在院期間）（個票9）・・・・・・・・・・ 13

3. 精神科病院入院患者の状況

- (1) 平成17年6月入院患者数等とその後1年の月別退院患者数（個票10）・・・・・・・・・・ 20
- (2) 平成17年6月入院患者数（疾患分類×年齢階級・入院形態）（個票11）・・・・・・・・・・ 21
- (3) 平成18年6月1日残留患者数（疾患分類×年齢階級・入院形態）（個票12）・・・・・・・・・・ 28
- (4) 平成18年6月退院患者数（疾患分類×年齢階級、退院時の状況×在院期間）（個票13） 35
- (5) 平成17年度に入院した応急入院患者数（疾患分類×年齢階級×性）、入院後の状況（個票4） 42

4. 老人性認知症疾患治療病棟の状況（個票3）・・・・・・・・・・ 49

5. 精神障害者社会復帰施設等の状況（個票19-24）・・・・・・・・・・ 50

6. 精神科デイ・ケア等の状況

(1) 精神科デイ・ケア等の状況 (個票5・15・17)	52
(2) 精神科デイ・ケア等の利用患者数 (年齢階級×性、疾患分類別) (個票6・16・18)	53
(3) 精神科病院の精神科デイ・ケア等の状況 (個票5)	54
(4) 精神科病院の精神科デイ・ケア等の利用患者数 (年齢階級×性、疾患分類別) (個票6)	55
(5) 精神科病院の精神科デイ・ケア等の利用患者数 (疾患分類×年齢階級×性) (個票6)	56

Ⅲ. 都道府県別集計表

1. 精神科病院の状況

(1) 精神科病院の概況 (個票1)	63
(2) 病床数・病棟数 (個票1)	64
(3) 専門病棟等別の病棟数・病床数 (個票1)	65
(4) 保護室数・施設できる個室の数 (個票1)	66
(5) 従事者数 (個票2)	67
(6) 入院料等の届出状況 (個票2)	68

2. 精神科病院在院患者の状況

(1) 在院患者数 (入院形態×処遇) (個票7)	69
(2) 任意入院患者数 (処遇別) (個票7)	70
(3) 在院患者数 (年齢階級・入院形態×性) (個票8)	71
(4) 在院患者数 (疾患分類×年齢階級・入院形態) (個票8)	72
(5) 在院患者数 (疾患分類×年齢階級・入院形態×男性) (個票8)	82
(6) 在院患者数 (疾患分類×年齢階級・入院形態×女性) (個票8)	92
(7) 在院患者数 (入院形態×在院期間) (個票9)	102

(8) 在院患者数 (入院形態×年齢階級) (個票9)	104
3. 精神科病院入院患者の状況	
(1) 平成17年6月入院患者数等 (個票10)	105
(2) 平成17年6月入院患者のその後1年の月別退院患者数 (個票10)	106
(3) 平成17年6月入院患者数 (年齢階級・入院形態別) (個票11)	111
(4) 平成17年6月入院患者数 (疾患分類別) (個票11)	112
(5) 平成18年6月1日残留患者数 (年齢階級・入院形態別) (個票12)	113
(6) 平成18年6月1日残留患者数 (疾患分類別) (個票12)	114
(7) 平成18年6月退院患者数 (年齢階級別) (個票13)	115
(8) 平成18年6月退院患者数 (疾患分類別) (個票13)	116
(9) 平成18年6月退院患者数 (在院期間別) (個票13)	117
(10) 平成18年6月退院患者数 (退院時の状況別) (個票13)	118
(11) 平成17年度に入院した応急入院患者数 (年齢階級別)、入院後の状況 (個票4)	119
(12) 平成17年度に入院した応急入院患者数 (疾患分類別) (個票4)	120
4. 老人性認知症疾患治療病棟の状況	
(1) 在院患者数 (病棟×在院期間) (個票3)	121
(2) 平成17年6月入院・入棟患者数、平成18年6月1日残留患者数 (個票3)	122
(3) 平成17年6月入院・入棟患者のその後1年の月別退院・退棟患者数 (個票3)	123
5. 精神科診療所等の状況 (個票14)	128
6. 精神障害者社会復帰施設等の状況	
(1) 施設数 (種類別) (個票19・21・23)	129
(2) 施設数 (開設者・開設年・運営者別) (個票19・21・23)	130
(3) 従業員数・部屋数・定員・利用実人員数 (個票19-24)	140

(4) 新規利用者数（利用前の居住地・利用前の勤務等の状況別）（個票20・22・24）	150
(5) 退所者数（退所後の居住地・退所後の勤務等の状況別）（個票20・22・24）	160
(6) 授産施設及び福祉工場の事業内容別施設数（個票19・21）	170
(7) 地域生活支援センターの事業活動件数（個票24）	175
7. 精神科デイ・ケア等の状況	
(1) 精神科デイ・ケア等の実施施設数（個票5・15・17）	176
(2) 精神科デイ・ケア等の状況（個票5・15・17）	177
(3) 精神科デイ・ケア等の利用患者数（年齢階級×性、疾患分類別）（個票6・16・18）	187
8. 都道府県の業務	
(1) 精神医療審査会への退院請求件数（平成17年度）（個票25）	191
(2) 平成18年6月退院請求の事務等（個票25）	194
(3) 精神医療審査会への処遇改善請求件数（平成17年度）（個票25）	195
(4) 平成18年6月処遇改善請求の事務等（個票25）	197
(5) 精神医療審査会の構成（平成18年度）（個票25）	198
(6) 措置入院の状況（平成17年度）（個票26）	199
(7) 措置入院者の転帰、緊急措置入院の状況、移送の状況（個票26）	202
(8) 自立支援医療（精神通院）の状況、精神障害者保健福祉手帳所持者数、 社会適応訓練の状況（個票27）	203
(9) 平成17年6月精神障害者保健福祉手帳交付者数（年齢階級×性、疾患分類別）（個票28）	204
B. 資料	
平成18年度精神保健福祉関連資料の作成について	205

● A. 平成 18 年度 6 月 30 日調査の概要

I. 総括表

●

1. 過去5年間の精神科病院数・精神病床数・精神病棟数

		病院数	精神病床数				精神病棟数			
			計	夜間外開放	終日閉鎖	左記以外 (個別開放)	計	夜間外 開放	終日 閉鎖	左記以外 (個別開放)
大学附属病院	平成14年6月30日	84	4,816	1,662	1,685	1,469	163	58	65	28
	平成15年6月30日	85	4,779	1,683	1,645	1,451	120	42	38	31
	平成16年6月30日	85	4,774	1,655	2,351	768	129	51	61	17
	平成17年6月30日	85	4,905	1,589	2,765	551	135	50	72	13
	平成18年6月30日	82	4,611	1,453	2,850	308	127	48	72	7
国立病院	平成14年6月30日	43	6,783	2,524	3,541	718	138	52	71	15
	平成15年6月30日	41	6,700	2,408	3,674	618	133	49	71	13
	平成16年6月30日	10	1,364	336	988	40	29	8	20	1
	平成17年6月30日	11	2,097	396	1,572	129	41	9	29	3
	平成18年6月30日	12	1,395	228	1,008	159	31	5	22	4
独立行政法人 国立病院機構	平成14年6月30日									
	平成15年6月30日									
	平成16年6月30日	32	5,137	2,130	2,722	285	103	40	57	6
	平成17年6月30日	34	5,235	2,103	2,712	420	105	42	55	8
	平成18年6月30日	31	5,040	1,827	2,780	433	106	37	60	9
都道府県立 病院	平成14年6月30日	79	16,562	6,537	7,261	2,764	337	132	151	54
	平成15年6月30日	77	16,404	5,966	8,093	2,345	331	119	166	46
	平成16年6月30日	75	15,671	5,932	8,237	1,502	312	116	166	30
	平成17年6月30日	73	15,259	5,609	8,180	1,470	307	111	169	27
	平成18年6月30日	71	14,535	5,244	8,292	999	288	104	167	17
指定病院	平成14年6月30日	980	252,121	85,555	111,132	55,434	4,501	1,527	1,965	975
	平成15年6月30日	979	251,567	86,243	111,532	53,792	4,498	1,617	2,031	1,029
	平成16年6月30日	985	253,229	86,625	137,323	29,281	4,629	1,590	2,507	532
	平成17年6月30日	980	251,375	85,076	142,966	23,333	4,623	1,569	2,625	429
	平成18年6月30日	976	250,344	83,623	144,309	22,412	4,603	1,547	2,650	406
非指定病院	平成14年6月30日	478	74,439	27,858	27,734	18,847	1,380	527	520	322
	平成15年6月30日	480	74,355	28,038	27,094	19,223	1,388	534	508	340
	平成16年6月30日	474	73,144	26,485	37,204	9,455	1,391	516	705	170
	平成17年6月30日	478	74,157	26,166	38,359	9,632	1,413	504	729	180
	平成18年6月30日	473	73,926	26,056	38,783	9,087	1,377	489	717	171
合計	平成14年6月30日	1,664	354,721	124,136	151,353	79,232	6,519	2,296	2,772	1,394
	平成15年6月30日	1,662	353,805	124,338	152,038	77,429	6,470	2,361	2,814	1,459
	平成16年6月30日	1,661	353,319	123,163	188,825	41,331	6,593	2,321	3,516	756
	平成17年6月30日	1,661	353,028	120,939	196,554	35,535	6,624	2,285	3,679	660
	平成18年6月30日	1,645	349,851	118,431	198,022	33,398	6,532	2,230	3,688	614

・精神病床数、精神病棟数の「左記以外」は、平成15年以前は「個別開放」の値を表示。
 ・平成12年の「大学病院」合計、平成14年の「国立病院」「非指定病院」合計病院数、および平成14年の「非指定病院」合計精神病棟数(計、夜間外開放、終日閉鎖)のそれぞれは、各年の「精神保健福祉資料」発刊以降に判明したデータの誤りを修正した値を用いた。

2. 過去5年間の精神科病院在院患者数(入院形態×処遇)

	在院患者数																				
	措置入院				医療保護入院				任意入院				その他の入院				合計				
	夜間外開放	終日閉鎖	左記以外		夜間外開放	終日閉鎖	左記以外		夜間外開放	終日閉鎖	左記以外		夜間外開放	終日閉鎖	左記以外		夜間外開放	終日閉鎖	左記以外		
大学附属病院	平成14年6月30日	0	43	0	43	211	969	334	1,514	1,114	481	676	2,271	6	1	2	9	1,331	1,494	1,012	3,837
	平成15年6月30日	1	24	6	31	192	957	381	1,530	1,090	448	821	2,359	3	1	3	7	1,286	1,430	1,211	3,927
	平成16年6月30日	4	28	1	33	255	1,055	218	1,528	1,111	803	413	2,327	0	0	1	1	1,370	1,866	633	3,869
	平成17年6月30日	1	34	4	39	223	1,304	96	1,623	1,088	964	232	2,284	0	1	1	2	1,312	2,303	333	3,948
	平成18年6月30日	0	30	0	30	198	1,276	32	1,506	1,012	987	146	2,145	1	1	0	2	1,211	2,294	178	3,683
国立病院	平成14年6月30日	3	80	4	87	570	1,800	310	2,480	1,607	648	2,227	16	106	5	127	2,196	2,434	991	5,621	
	平成15年6月30日	5	88	9	102	481	1,852	187	2,500	1,694	716	425	2,835	0	83	13	96	2,160	2,739	634	5,533
	平成16年6月30日	0	14	0	14	20	391	2	413	193	126	37	356	22	81	12	115	235	612	51	898
	平成17年6月30日	0	16	0	16	70	549	5	624	309	384	53	746	0	97	0	97	379	1,046	58	1,463
	平成18年6月30日	0	9	0	9	51	259	7	317	118	161	74	353	0	115	0	115	169	544	81	794
独立行政法人 国立病院機構	平成14年6月30日																				
	平成15年6月30日																				
	平成16年6月30日	5	63	10	78	383	1,155	573	2,111	1,407	531	388	2,326	21	3	0	24	1,816	1,792	971	4,539
	平成17年6月30日	4	57	10	71	422	1,229	392	2,043	1,393	589	258	2,240	0	4	0	4	1,819	1,879	660	4,358
	平成18年6月30日	3	64	1	68	312	1,464	73	1,849	1,096	802	170	1,868	0	109	0	109	1,411	2,239	244	3,894
都道府県立 病院	平成14年6月30日	2	264	27	313	1,262	4,024	964	6,250	3,859	1,468	976	6,303	228	14	4	246	5,351	5,790	1,971	13,112
	平成15年6月30日	5	302	38	345	1,205	4,171	1,020	6,396	3,502	1,953	960	6,015	188	7	3	198	4,900	6,033	2,021	12,954
	平成16年6月30日	1	234	63	298	1,238	3,746	1,096	6,080	3,239	1,727	594	5,550	230	21	3	254	4,708	5,728	1,746	12,182
	平成17年6月30日	3	288	22	313	1,162	4,276	512	5,950	2,897	1,837	379	5,113	220	42	38	298	4,282	6,443	949	11,874
	平成18年6月30日	6	240	10	256	1,104	4,278	272	5,654	2,799	1,837	110	4,746	188	70	3	261	4,097	6,425	395	10,917
指定病院	平成14年6月30日	74	1,930	320	2,324	12,425	56,158	15,129	83,712	67,647	48,036	36,086	151,749	487	109	28	634	80,643	106,233	51,543	239,419
	平成15年6月30日	61	1,774	253	2,088	13,097	56,638	15,214	84,949	66,290	45,997	36,088	150,355	354	52	36	442	81,802	104,461	51,571	237,834
	平成16年6月30日	75	1,691	225	1,991	13,500	61,795	10,575	85,870	69,408	62,249	18,208	149,865	169	62	24	255	83,152	125,797	29,032	237,981
	平成17年6月30日	50	1,696	101	1,837	13,256	68,266	6,234	87,756	67,281	64,804	13,932	145,817	102	40	7	149	80,689	134,596	20,274	235,559
	平成18年6月30日	44	1,583	71	1,698	13,211	70,866	4,974	89,051	66,202	65,172	11,395	142,759	64	73	15	152	79,521	137,694	16,445	233,690
非指定病院	平成14年6月30日					2,492	12,196	4,017	18,705	21,983	13,761	13,021	48,765	950	450	191	1,591	25,425	26,407	17,229	69,081
	平成15年6月30日					2,832	11,757	4,181	18,770	21,725	13,302	13,333	48,360	1,184	353	181	1,718	25,741	25,412	17,695	66,848
	平成16年6月30日					2,952	13,768	2,575	19,295	20,688	18,432	6,685	45,765	744	417	395	1,556	24,364	32,617	9,655	66,636
	平成17年6月30日					3,029	15,053	1,991	20,073	19,815	19,857	6,559	46,031	375	428	406	1,209	23,219	35,138	8,956	67,313
	平成18年6月30日					3,114	15,633	2,014	20,761	19,883	19,440	6,038	45,341	376	480	402	1,258	23,353	35,553	8,454	67,360
合計	平成14年6月30日	79	2,337	351	2,767	16,960	74,947	20,754	112,661	96,210	64,394	51,411	212,015	1,697	680	230	2,607	114,946	142,358	72,746	330,500
	平成15年6月30日	72	2,188	306	2,566	17,767	75,375	20,983	114,145	96,301	62,016	51,607	209,924	1,729	496	238	2,481	115,889	140,075	73,132	329,096
	平成16年6月30日	85	2,030	299	2,414	18,348	81,910	15,039	115,297	96,026	83,868	26,315	206,209	1,186	584	435	2,205	115,645	168,382	42,068	328,125
	平成17年6月30日	58	2,081	137	2,276	18,162	90,677	9,230	118,069	92,783	88,035	21,413	202,231	697	612	450	1,759	111,700	181,405	31,230	324,335
	平成18年6月30日	53	1,926	82	2,061	18,162	93,776	7,372	119,138	91,090	88,169	17,923	202,231	629	848	420	1,897	109,762	184,749	25,797	320,308

Ⅱ. 運営形態別集計表

1. 精神科病院の状況
(1) 病院数・病床数・病棟数・保護室数・施設できる個室の数

病院数	病院区分				開設者				指定病院 病床数	応急入院 指定病院	精神科救急 システム救急 知恵館 備蓄への センター設 置	老人性認 知症看護 センター設 置			
	大学附属 病院	独立 病院	左記以外	独立行政 法人国立 病院機構	都道府 県立	その他の 公立	医療法人	個人					その他 法人		
82	0	0	0	1	0	4	1	3	0	73	13	23	11		
12	0	6	6	12	0	0	0	0	0	0	2	1	0		
31	0	16	15	0	31	0	0	0	0	0	16	17	2		
71	0	22	49	0	71	0	0	0	0	0	47	49	13		
976	0	53	923	0	0	52	803	32	89	976	14,489	283	736		
473	0	42	431	0	0	33	358	39	43	9	136	17	17		
1,645	82	139	1,424	13	31	75	86	1,164	71	205	986	14,876	370	962	130

精神科以外 を含む 全病床数	精神科病床数				精神科病床数							
	計	夜間外 開放	終日 閉鎖	左記以外	計	夜間外 開放	終日 閉鎖	左記以外				
70,006	4,611	1,453	2,850	308	127	48	45	72	70	7	7	7
4,621	1,395	228	1,008	159	31	5	5	22	19	4	4	4
14,781	5,040	1,827	2,780	433	106	37	35	60	59	9	7	7
26,575	14,535	5,244	8,292	999	288	104	91	167	163	17	18	18
290,752	250,344	83,623	144,309	22,412	4,603	1,547	1,530	2,650	2,644	406	407	407
108,284	79,926	28,056	38,783	9,087	1,377	489	458	717	697	171	163	163
515,019	340,851	118,431	198,022	33,398	6,532	2,230	2,164	3,688	3,652	614	606	606

精神科救急 病床数	急性期治療 病床数	老人性認知症 急性治療 病床数	精神療養		老人精神		薬物		アルコール・ 薬物乱用		児童思春期		合併症		医療観察法 (指定入院施設等)				
			病床数	病床数	病床数	病床数	病床数	病床数	病床数	病床数	病床数	病床数	病床数	病床数	病床数	病床数	病床数		
0	5	246	2	86	0	0	1	50	0	0	0	0	0	0	0	0	0		
1	42	0	0	0	0	0	1	48	0	0	0	0	1	50	0	0	1		
50	4	180	4	202	10	514	4	200	3	147	0	0	0	0	0	0	0		
10	408	9	396	6	288	12	598	13	574	7	281	0	0	3	136	16	567	11	
22	1,090	161	7,993	339	17,721	1,455	80,772	131	7,011	39	2,195	2	120	6	384	4	139	17	
7	399	4	198	158	8,349	236	12,987	130	7,058	10	573	1	70	1	46	1	32	5	
41	1,989	183	9,013	509	26,646	1,713	94,871	280	14,943	61	3,284	3	190	10	566	22	788	39	

精神科以外 を含む 全病床数	保護室		個室		施設できる個室							
	終日 閉鎖	夜間外 開放	終日 閉鎖	夜間外 開放	終日 閉鎖	夜間外 開放						
31	174	12	203	14	185	32	132	19	131	237	167	201
7	45	3	42	13	35	20	7	109	4	34	86	70
71	206	21	126	172	279	19	83	360	18	57	404	251
121	627	49	547	290	762	35	369	932	106	295	1,112	611
808	6,485	450	4,353	3,390	7,403	340	1,683	4,828	641	901	6,251	3,706
250	1,219	148	687	950	1,547	70	418	1,172	121	205	1,506	621
1,288	8,756	683	5,938	4,789	10,211	516	2,692	7,618	909	1,623	9,596	5,428

1. 精神科病院の状況
(2) 従事者数、入院料等の届出状況

	医師		指定医		作業療法士		PSW		精神保健福祉士		臨床心理技術者		看護師		看護補助者			
	常勤	非常勤	常勤	非常勤	常勤	非常勤	常勤	非常勤	常勤	非常勤	常勤	非常勤	常勤	非常勤	常勤	非常勤		
																	常勤	非常勤
大学附属病院	1,200	398	603	160	61	14	60	11	49	6	67	101	1,846	22	74	2	176	41
国立病院	67	57	42	5	10	2	15	4	12	3	23	16	363	1	60	0	8	5
独立行政法人国立病院機構	221	78	125	12	86	0	57	5	57	5	54	9	1,974	29	259	9	101	77
都道府県立病院	576	210	377	63	189	4	190	25	157	15	124	35	5,138	111	506	54	332	122
指定病院	5,934	6,305	4,045	2,254	4,083	203	4,732	91	4,414	77	1,299	447	41,297	2,621	35,356	2,773	28,866	2,423
非指定病院	1,637	2,487	1,052	766	932	74	1,087	43	974	39	226	206	9,607	1,226	10,421	1,165	10,040	1,209
合計	9,635	9,535	6,244	3,260	5,361	297	6,141	179	5,663	145	1,793	814	60,225	4,010	46,676	4,003	39,523	3,877

	10対1 入院 基本料	15対1 入院 基本料	18対1 入院 基本料	20対1 入院 基本料	特定機能 病院入院 基本料 (7対1)	特定機能 病院入院 基本料 (10対1)	特定機能 病院入院 基本料 (15対1)	精神科 救急 入院料	精神科 急性期 治療棟 入院料1	精神科 急性期 治療棟 入院料2	精神科 療養棟 入院料	老人性認 知症疾患 治療棟 入院料1	老人性認 知症疾患 治療棟 入院料2	急性期入 院対象者 入院医学 管理料	回復期入 院対象者 入院医学 管理料	社会復帰 期入院対 象者 入院医学 管理料	その他		
																	常勤	非常勤	
大学附属病院	1	10	1	0	4	5	58	0	3	1	0	1	0	0	0	0	0	2	2
国立病院	2	2	1	3	0	0	0	1	0	0	0	0	0	1	1	1	1	4	4
独立行政法人国立病院機構	1	27	1	0	0	0	0	1	3	0	4	4	0	7	6	6	6	0	0
都道府県立病院	6	63	0	0	0	0	0	9	9	0	8	5	0	0	0	0	0	2	2
指定病院	7	655	108	97	1	1	1	16	145	6	634	234	57	0	0	0	0	73	73
非指定病院	4	181	59	85	0	0	1	3	4	0	129	60	44	0	0	0	0	90	90
合計	21	938	170	185	5	6	60	30	164	7	775	304	101	8	7	7	7	171	171

2. 精神科病院在院患者の状況
(1) 在院患者数(入院形態×処遇)、任意入院患者数(処遇別)

区分	在院患者数												調査票の 提出患者数	身体的検査 を行っている 患者数							
	措置入院				医療保護入院				任意入院						合計						
	措置入院		医療保護入院		任意入院		措置入院		医療保護入院		任意入院										
	表外別院放	終日閉鎖	表外別院放	左記以外	表外別院放	終日閉鎖	左記以外	表外別院放	終日閉鎖	左記以外	表外別院放	終日閉鎖				左記以外					
大学附属病院	0	30	0	1,506	32	1,506	987	146	2,145	2	1,211	2,294	178	3,683	125	140					
国立病院	0	9	0	317	7	317	118	181	74	353	0	115	169	81	794	38	54				
独立行政法人国立病院機構 都道府県立病院	3	64	1	1,849	73	1,849	1,096	602	170	1,868	0	109	1,411	2,239	244	3,894	303	132			
指定病院	6	240	10	4,278	272	5,654	2,799	1,837	110	4,746	188	70	3	261	4,087	6,425	10,917	761	383		
非指定病院	44	1,583	71	1,898	13,211	70,866	4,974	89,051	66,202	65,172	11,385	142,758	64	73	152	79,521	137,894	16,445	233,680	6,330	3,869
合計	53	1,926	82	2,081	17,890	93,776	7,372	119,138	91,090	88,199	17,923	197,212	629	848	1,897	108,782	194,749	25,797	320,308	8,567	6,008

	措置入院		医療保護入院		任意入院			
	表外別院放	終日閉鎖	表外別院放	左記以外	表外別院放	終日閉鎖	左記以外	
大学附属病院	970	531	104	1,605	29	315	27	371
国立病院	13	141	15	169	118	128	73	319
独立行政法人国立病院機構 都道府県立病院	0	33	1	34	0	0	0	0
指定病院	1,076	337	170	1,583	18	227	0	245
非指定病院	2,742	1,068	14	3,824	2	38	0	40
合計	46	720	60	826	11	49	36	96
大学附属病院	64,506	26,534	6,882	97,922	1,502	21,901	2,974	26,377
国立病院	194	16,737	1,529	18,460	19,043	6,697	4,529	30,269
独立行政法人国立病院機構 都道府県立病院	784	6,973	583	8,350	36	5,770	916	6,722
指定病院	88,455	35,295	11,772	135,522	2,379	30,169	3,655	36,203
非指定病院	266	22,735	2,496	25,487				

2. 精神科病院在院患者の状況
(2) 在院患者数(疾患分類×年齢階級・入院形態×性)

疾患名	総数	年齢階級別患者数												入院形態別患者数							
		20歳未満		20歳以上 40歳未満		40歳以上 65歳未満		65歳以上 75歳未満		75歳以上		措置入院		医療保護		任意入院		その他の入院			
		男性	女性	男性	女性	男性	女性	男性	女性	男性	女性	男性	女性	男性	女性	男性	女性	男性	女性		
F0 症状性を含む器質性精神障害	61,027	23	23	355	221	5,178	2,283	7,084	5,746	12,877	27,237	27	7	13,449	17,338	11,841	17,950	200	215		
F00 アルツハイマー病型認知症	22,356	0	0	17	7	712	580	1,891	2,249	4,954	11,946	2	0	4,957	8,156	2,907	6,601	8	25		
F01 血管性認知症	19,001	1	0	12	6	1,089	371	2,366	1,485	4,884	8,987	1	0	4,179	4,753	3,960	6,081	12	15		
F02-09 上記以外の症状性を含む器質性精神障害	19,670	22	23	326	208	3,377	1,332	2,827	2,012	3,239	6,304	24	7	4,613	4,429	4,974	5,268	180	175		
F1 精神作用物質による精神及び行動の障害	16,115	3	8	939	382	7,796	843	4,272	345	1,391	156	92	15	3,575	458	10,710	1,238	24	3		
F10 アルコール使用による精神及び行動の障害	14,548	0	1	535	210	7,127	707	4,152	304	1,367	145	38	3	3,063	313	10,072	1,050	10	1		
覚せい剤による精神及び行動の障害	762	0	1	196	84	356	58	52	4	11	2	41	9	258	59	305	77	11	2		
アルコール、覚せい剤を除く精神作用物質使用による精神及び行動の障害	805	3	6	208	68	313	80	68	37	13	9	15	3	254	86	333	111	3	0		
F2 統合失調症、統合失調症類似障害及び妄想性障害	192,329	375	411	12,719	8,976	62,391	46,297	20,989	22,982	5,966	11,223	1,306	404	36,805	33,113	64,155	56,331	174	41		
F3 気分(感情)障害	25,335	58	137	1,156	1,782	5,183	5,215	2,228	4,157	1,271	4,170	60	26	2,733	3,698	7,067	11,731	14	6		
F4 神経症性障害、ストレス関連障害及び身体表現性障害	6,026	94	204	511	821	1,008	1,189	374	729	216	880	9	7	538	780	1,646	3,033	10	3		
F5 生理的障害及び身体的要因に関連した行動症候群	890	17	122	44	283	110	147	38	50	22	57	4	2	63	202	163	452	1	3		
F6 成人のパーソナリティ及び行動の障害	1,917	4	41	206	483	419	295	189	92	97	91	18	19	325	331	570	650	2	2		
F7 精神遅滞(知的障害)	7,774	50	33	734	370	2,623	1,776	842	753	257	336	20	2	1,889	1,247	2,369	1,850	228	169		
F8 心理的発達障害	479	130	49	119	41	63	44	12	15	3	3	3	0	188	72	121	73	15	7		
F9 小児期及び青年期に通常発症する行動及び情緒の障害及び特定不能の精神障害	486	92	51	47	35	87	71	33	28	10	32	4	4	116	88	128	117	21	8		
てんかん(FOIに属さないものを計上する)	4,741	21	15	347	196	1,679	1,153	547	451	146	186	14	5	804	518	1,803	1,376	119	102		
その他	3,189	36	51	227	201	655	539	294	283	286	637	10	3	382	426	792	1,046	294	236		
合 計	320,308	903	1,145	17,404	13,771	87,172	59,852	36,900	35,631	22,522	45,008	1,567	494	60,867	58,271	101,365	95,847	1,102	795		

2. 精神科病院在院患者の状況
(2) - 1 在院患者数(疾患分類×年齢階級・入院形態×性)/大学附属病院

疾患名	総数		年齢階級別患者数												入院形態別患者数					
	20歳未満		20歳以上 40歳未満		40歳以上 65歳未満		65歳以上 75歳未満		75歳以上		措置入院		医療保護		任意入院		その他の入院			
	男性	女性	男性	女性	男性	女性	男性	女性	男性	女性	男性	女性	男性	女性	男性	女性	男性	女性		
F0 症状性を含む器質性精神障害	405		0	6	10	24	53	40	45	60	101	1	0	134	166	39	65	0	0	
F00 アルツハイマー病型認知症	148		0	0	1	0	9	8	12	23	34	0	0	47	78	9	14	0	0	
F01 血管性認知症	24		0	0	0	0	2	1	5	6	5	0	0	8	8	4	4	0	0	
F02-09 上記以外の症状性を含む器質性精神障害	233		0	6	9	24	42	31	28	31	27	1	0	79	80	26	47	0	0	
F1 精神作用物質による精神及び行動の障害	91		0	0	12	6	41	15	12	2	2	2	1	16	10	49	13	0	0	
F10 アルコール使用による精神及び行動の障害	74		0	0	7	5	37	9	12	2	2	0	1	12	5	45	11	0	0	
覚せい剤による精神及び行動の障害	4		0	0	1	0	1	2	0	0	0	0	1	0	1	2	0	0	0	
アルコール、覚せい剤を除く精神作用物質使用 による精神及び行動の障害	13		0	0	4	1	3	4	0	0	1	1	0	4	4	2	2	0	0	
F2 統合失調症、統合失調症型障害及び妄想性障害	1,262		39	62	227	239	220	285	56	85	13	34	17	5	286	375	254	324	0	1
F3 気分(感情)障害	1,238		5	21	91	154	222	344	86	192	34	89	1	0	100	209	337	591	0	0
F4 神経症性障害、ストレス関連障害及び身体表現性障害	374		11	23	38	114	47	74	12	36	5	14	0	1	29	59	84	201	0	0
F5 生理的障害及び身体的要因に関連した行動変換群	122		2	29	3	61	3	20	0	3	0	1	0	0	4	37	4	77	0	0
F6 成人のパーソナリティ及び行動の障害	46		0	3	2	35	1	3	0	1	0	1	0	2	0	9	3	32	0	0
F7 精神遅滞(知的障害)	24		1	1	5	9	0	3	2	3	0	0	0	0	5	9	3	7	0	0
F8 心理的発達障害	10		1	0	5	1	2	1	0	0	0	0	0	0	4	1	4	1	0	0
F9 小児期及び青年期に通常発症する行動 及び情緒の障害及び特定不能の精神障害	14		4	4	1	3	0	1	1	0	0	0	0	0	4	2	2	6	0	0
てんかん(F0に属さないものを計上する)	41		1	1	9	10	11	3	0	5	1	0	0	0	5	5	17	14	0	0
その他	56		0	2	0	1	9	13	5	8	6	12	0	0	11	26	9	9	0	1
合 計	3,683		64	152	403	657	609	802	221	385	127	253	21	9	598	908	805	1,340	0	2

2. 精神科病院在院患者の状況
(2)-2 在院患者数(疾患分類×年齢階級・入院形態×性)/国立病院

疾患名	総数	年齢階級別患者数										入院形態別患者数									
		20歳未満		20歳以上 40歳未満		40歳以上 65歳未満		65歳以上 75歳未満		75歳以上		措置入院		医療保護		任意入院		その他の入院			
		男性	女性	男性	女性	男性	女性	男性	女性	男性	女性	男性	女性	男性	女性	男性	女性	男性	女性		
F0 症状性を含む器質性精神障害	24	0	0	1	2	10	3	3	2	3	0	0	0	12	3	4	1	1	3		
F00 アルツハイマー病型認知症	3	0	0	1	0	0	0	1	0	1	0	0	0	1	0	1	1	0	0		
F01 血管性認知症	2	0	0	0	0	1	0	0	0	1	0	0	0	2	0	0	0	0	0		
F02-09 上記以外の症状性を含む器質性精神障害	19	0	0	1	1	9	3	2	2	1	0	0	9	3	3	0	1	3			
F1 精神作用物質による精神及び行動の障害	61	0	0	20	6	25	7	3	0	0	0	1	0	12	3	20	8	15	2		
F10 アルコール使用による精神及び行動の障害	40	0	0	5	4	23	5	3	0	0	0	0	9	1	18	7	4	1			
寛せい剤による精神及び行動の障害	14	0	0	10	2	2	0	0	0	0	0	1	0	1	1	1	0	9	1		
アルコール、寛せい剤を除く精神作用物質使用による精神及び行動の障害	7	0	0	5	0	0	2	0	0	0	0	0	2	1	1	1	2	0			
F2 統合失調症、統合失調症型障害及び変態性障害	413	9	0	106	39	96	76	39	28	9	10	8	0	106	99	93	51	52	4		
F3 気分(感情)障害	162	7	6	31	17	46	24	6	15	4	6	0	0	17	27	66	41	11	0		
F4 神経症性障害、ストレス関連障害及び身体表現性障害	55	10	7	14	4	14	0	4	1	0	1	0	0	4	4	28	9	10	0		
F5 生理的障害及び身体的要因に関連した行動症状群	24	8	12	1	2	0	1	0	0	0	0	0	0	5	8	3	4	1	3		
F6 成人のパーソナリティ及び行動の障害	4	0	0	2	2	0	0	0	0	0	0	0	0	0	1	0	1	2	0		
F7 精神遅滞(知的障害)	5	0	0	3	0	1	0	1	0	0	0	0	1	0	1	0	3	0	0		
F8 心理的発達障害	1	0	0	1	0	0	0	0	0	0	0	0	0	0	0	1	0	0	0		
F9 小児期及び青年期に通常発症する行動及び情緒の障害及び特定年齢の精神障害	8	3	2	1	0	0	1	0	0	1	0	0	2	2	1	2	1	2	1		
てんかん(F0)に属さないものを計上する)	32	0	2	11	6	8	4	1	0	0	0	0	0	6	4	10	8	4	0		
その他	5	0	0	1	1	1	1	1	1	0	0	0	0	0	1	0	1	3	0		
合 計	794	37	29	192	79	201	117	58	47	16	18	9	0	165	152	227	126	103	12		

2. 精神科病院在院患者の状況
(2)ー3 在院患者数(疾患分類×年齢階級・入院形態×性)/独立行政法人国立病院機構

疾患名	総数		年齢階級別患者数												入院形態別患者数							
	20歳未満		20歳以上 40歳未満		40歳以上 65歳未満		65歳以上 75歳未満		75歳以上		措置入院		医療保護		任意入院		その他の入院					
	男性	女性	男性	女性	男性	女性	男性	女性	男性	女性	男性	女性	男性	女性	男性	女性	男性	女性				
F0 症状性を含む器質性精神障害	540		1	0	3	7	71	39	58	66	134	161	1	0	206	201	58	72	2	0		
F00 アルツハイマー病型認知症	208		0	0	0	0	10	10	16	22	64	86	0	0	76	89	14	29	0	0		
F01 血管性認知症	61		0	0	0	0	11	5	7	5	22	11	0	0	36	17	4	4	0	0		
F02-09 上記以外の症状性を含む器質性精神障害	271		1	0	3	7	50	24	35	39	46	64	1	0	94	95	40	39	2	0		
F1 精神作用物質による精神及び行動の障害	293		0	1	32	23	160	13	51	1	11	1	5	1	68	15	178	22	3	1		
F10 アルコール使用による精神及び行動の障害	233		0	0	17	9	139	7	49	1	11	0	0	0	46	5	167	12	3	0		
覚せい剤による精神及び行動の障害	39		0	0	11	10	13	2	2	0	0	1	4	1	16	8	6	3	0	1		
アルコール、覚せい剤を除く精神作用物質使用 による精神及び行動の障害	21		0	1	4	4	8	4	0	0	0	0	1	0	6	2	5	7	0	0		
F2 統合失調症、統合失調症型障害及び妄想性障害	2,229		14	11	248	170	767	506	197	189	68	59	44	10	628	449	545	460	77	16		
F3 気分(感情)障害	475		3	3	29	47	106	119	39	63	18	48	2	0	68	82	125	194	0	4		
F4 神経症性障害、ストレス関連障害及び身体表現性障害	155		4	7	11	23	29	35	12	15	8	11	0	1	20	25	44	64	0	1		
F5 生理的障害及び身体的要因に関連した行動症候群	27		0	4	0	8	5	8	1	0	0	1	1	0	0	8	5	13	0	0		
F6 成人のパーソナリティ及び行動の障害	22		0	1	3	5	4	6	0	2	1	0	0	0	3	2	5	12	0	0		
F7 精神遅滞(知的障害)	60		1	1	21	4	13	14	2	1	2	1	3	0	23	9	10	12	3	0		
F8 心理的発達障害	10		4	0	4	2	0	0	0	0	0	0	0	0	4	1	4	1	0	0		
F9 小児期及び青年期に通常発症する行動 及び情緒の障害及び特定不能の精神障害	12		3	5	1	1	1	1	0	0	0	0	0	0	4	5	1	2	0	0		
てんかん(F0)に属さないものを計上する)	41		0	0	2	9	12	7	4	5	1	1	0	0	9	8	9	14	1	0		
その他	30		0	0	4	0	8	5	4	2	1	6	0	0	8	3	8	10	1	0		
合 計	3,894		30	33	358	299	1,176	753	368	344	244	289	56	12	1,041	808	992	876	87	22		