

別表1 平成20年度研究報告 図表一覧

1 国民医療費のデータにもとづく検討

1 国民医療費にしろめる精神科医療費の検討

(1) 横断的検討(平成17年度)

1) 医療費の傷病分類別構成比(%)

表1	平成17年度 総医療費、入院医療費、入院外医療費の傷病分類別、医療費と構成比(%)の内訳	図1-1	平成17年度 総医療費傷病分類別構成比(%)
		図1-2	平成17年度 総入院医療費傷病分類別構成比(%)
		図1-3	平成17年度 総入院外医療費傷病分類別構成比(%)

2) 年齢階級別・傷病分類別構成比(%)

表2-1	平成17年度 総医療費の年齢階級別・傷病分類別構成比(%)	図2-1	平成17年度 総医療費年齢階級別傷病分類別構成比(%)
表2-2	平成17年度 総入院医療費の年齢階級別・傷病分類別医療費の構成比(%)	図2-2	平成17年度 総入院医療費年齢階級別傷病分類別構成比(%)
表2-3	平成17年度 総入院外医療費の年齢階級別・傷病分類別医療費の構成比(%)	図2-3	平成17年度 総入院外医療費年齢階級別傷病分類別構成比(%)

(2) 縦断的検討(昭和57年度・平成27.12.15,16,17年度)

1) 傷害分類別医療費の構成比の推移(%)

表3-1	総医療費の傷害分類別構成比の推移(%)	図3-1	総医療費の傷害分類別構成比の推移(%)
表3-2	総入院医療費の傷害分類別構成比の推移(%)	図3-2	総入院医療費の傷害分類別構成比の推移(%)
表3-3	総入院外医療費の傷害分類別構成比の推移(%)	図3-3	総入院外医療費の傷害分類別構成比の推移(%)

2) 年齢階級別・総医療費の傷病分類別推移(%)

表4-1	0-14歳の総医療費の傷害分類別構成比の推移(%)	図4-1	0-14歳の総医療費の傷害分類別構成比の推移(%)
表4-2	15-44歳の総医療費の傷害分類別構成比の推移(%)	図4-2	15-44歳の総医療費の傷害分類別構成比の推移(%)
表4-3	45-64歳の総医療費の傷害分類別構成比の推移(%)	図4-3	45-64歳の総医療費の傷害分類別構成比の推移(%)
表4-4	65歳以上の総医療費の傷害分類別構成比の推移(%)	図4-4	65歳以上の総医療費の傷害分類別構成比の推移(%)

2 国民総医療費と精神科医療費の比較検討(昭和57年度～平成17年度)

1) 総医療費と精神科医療費の推移(昭和57年度～平成17年度)

表5-1	総医療費と精神科医療費の推移	図5-1	総医療費と精神科医療費の推移
表5-2	総入院医療費と精神科入院医療費の推移	図5-2	総入院医療費と精神科入院医療費の推移
表5-3	総入院外医療費と精神科入院外医療費の推移	図5-3	総入院外医療費と精神科入院外医療費の推移

2) 総医療費と精神科医療費の伸び率の推移

表5-4	総医療費と精神科医療費の伸び率の推移(対昭和57年度)	図5-4	総医療費と精神科医療費の伸び率の推移(対昭和57年度)
表5-5	総入院医療費と精神科入院医療費の伸び率の推移(対昭和57年度)	図5-5	総入院医療費と精神科入院医療費の伸び率の推移(対昭和57年度)
表5-6	総入院外医療費と精神科入院外医療費の伸び率の推移(対昭和57年度)	図5-6	総入院外医療費と精神科入院外医療費の伸び率の推移(対昭和57年度)
表5-7	総医療費にしろめる総精神科医療費の比率(%)の推移	図5-7	総医療費にしろめる総精神科医療費の比率(%)の推移

3 精神科医療費の動向の検討(昭和57年度～平成17年度)

1) 精神科医療費の推移

表6-1	精神科医療費(総数・入院・入院外)の推移	図6-1	精神科医療費(総数・入院・入院外)の推移
表6-2	精神科医療費(総数・入院・入院外)の伸び率の推移(対昭和57年度)	図6-2	精神科(総数・入院・入院外)の伸び率の推移(対昭和57年度)
表6-3	精神科入院医療費と入院外医療費の構成比(%)の推移	図6-3	精神科入院医療費と入院外医療費の構成比(%)の推移

2) 精神科総医療費の年齢階級別推移

表7-1	精神科総医療費の年齢階級別推移	図7-1	精神科総医療費の年齢階級別推移
表7-2	精神科総医療費の年齢階級別伸び率の推移(対昭和57年度)	図7-2	精神科総医療費の年齢階級別伸び率の推移(対昭和57年度)
表7-3	精神科総医療費の年齢階級別構成比(%)の推移	図7-3	精神科総医療費の年齢階級別構成比(%)の推移

備考

平成18年度研究関連図表*

3) 精神科入院医療費の年齢階級別推移		
表8-1	精神科入院医療費の年齢階級別推移	図8-1 精神科入院医療費の年齢階級別推移
表8-2	精神科入院医療費の年齢階級別伸び率の推移(対昭和57年度)	図8-2 精神科入院医療費の年齢階級別伸び率の推移(対昭和57年度)
表8-3	精神科入院医療費の年齢階級別構成比(%)の推移	図8-3 精神科入院医療費の年齢階級別構成比(%)の推移
4) 精神科入院外医療費の年齢階級別推移		
表9-1	精神科入院外医療費の年齢階級別推移	図9-1 精神科入院外医療費の年齢階級別推移
表9-2	精神科入院外医療費の年齢階級別伸び率の推移(対昭和57年度)	図9-2 精神科入院外医療費の年齢階級別伸び率の推移(対昭和57年度)
表9-3	精神科入院外医療費の年齢階級別構成比(%)の推移	図9-3 精神科入院外医療費の年齢階級別構成比(%)の推移

II 社会医療診療行為別調査のデータにもとづく検討

1 入院外診療(精神及び行動の障害とてんかん)の推移の検討(昭和61年度～平成19年度)			備考 平成18年度研究関連図表
1)	入院外診療の推移(精神及び行動の障害とてんかん)		
表10-1	入院外診療点数の推移(精神及び行動の障害とてんかん)	図10-1 入院外診療点数の推移(精神及び行動の障害とてんかん)	表1、図1-1
表10-2	入院外診療件数の推移(精神及び行動の障害とてんかん)	図10-2 入院外診療件数の推移(精神及び行動の障害とてんかん)	表2、図2
表10-3	入院外診療1件当たり点数の推移(精神及び行動の障害とてんかん)	図10-3 入院外診療1件当たり点数の推移(精神及び行動の障害とてんかん)	表3、図3
2) 施設別入院外診療の推移(てんかんを除く)			
表11-1	施設別入院外診療点数の推移(精神と行動の障害)	図11-1 施設別入院外診療点数の推移(精神と行動の障害)	表4、図4
表11-2	施設別入院外診療件数の推移(精神と行動の障害)	図11-2 施設別入院外診療件数の推移(精神と行動の障害)	表5、図5
3) 疾患別入院外診療の推移(てんかん)			
表12-1-1	疾患別入院外診療点数の推移(精神及び行動の障害とてんかん)	図12-1 疾患別入院外診療点数の推移(精神及び行動の障害とてんかん)	表7-1、図7-1
表12-1-2	疾患別入院外診療点数の構成比(%)推移(精神及び行動の障害とてんかん)	図12-2 疾患別入院外診療点数の構成比(%)推移(精神及び行動の障害とてんかん)	表7-2、図7-2
表12-2-1	疾患別入院外診療件数の推移(精神及び行動の障害とてんかん)	図12-2 疾患別入院外診療件数の推移(精神及び行動の障害とてんかん)	表8-1、図8-1
表12-2-2	疾患別入院外診療件数の構成比(%)の推移(精神及び行動の障害とてんかん)	図12-2 疾患別入院外診療件数の構成比(%)の推移(精神及び行動の障害とてんかん)	表8-2、図8-2
表13-1	疾患別入院外診療1件当たり点数の推移(精神及び行動の障害とてんかん)	図13-1 疾患別入院外診療1件当たり点数の推移(精神及び行動の障害とてんかん)	表9、図9
表13-2	疾患別入院外診療1件当たり日数の推移(精神及び行動の障害とてんかん)	図13-2 疾患別入院外診療1件当たり日数の推移(精神及び行動の障害とてんかん)	表10、図10
4) 入院外診療点数と入院外精神科専門療法の推移(てんかんを除く)			
表14-1	精神科診療点数と精神科専門療法の推移(精神と行動の障害)	図14-1 精神科診療点数と精神科専門療法の推移(精神と行動の障害)	表12、図12-1
表14-2	精神科診療点数に占める精神科専門療法の構成比(%)の推移(精神と行動の障害)	図14-2 精神科診療点数に占める精神科専門療法の構成比(%)の推移(精神と行動の障害)	表12、図12-2
5) 施設別入院外精神科専門療法の推移(てんかんを除く)			
表14-3	施設別入院外精神科専門療法の推移(精神と行動の障害)	図14-3 施設別入院外精神科専門療法の推移(精神と行動の障害)	表13、図13-1
2 精神科専門療法(入院および入院外)の検討			
(1) 横断面的検討(平成19年)			
1) 精神科専門療法点数内訳			
表15-1	平成19年精神科専門療法点数の内訳と構成比(%)	図15-1 平成19年精神科専門療法点数内訳(%)	
(2) 縦断的検討(平成8年度～平成19年度)			
1) 精神科診療行為別専門療法点数の推移			
表16-1	精神科診療行為別専門療法点数の推移	図16-1-1 精神科診療行為別専門療法点数の推移(折れ線)	
		図16-1-2 精神科診療行為別専門療法点数の推移(棒)	
表16-2	精神科診療行為別専門療法点数の構成比の推移(%)	図16-2 精神科診療行為別専門療法点数の構成比の推移(%)	

平成18年度研究関連図表* 桑原寛「社会医療診療行為別調査報告」による入院外精神科診療の状況、平成18年度厚生労働科学研究費補助金(こころの健康科学研究事業)精神健康医療福祉の改革プロジェクトの成果に関する研究、分担研究「自立支援医療の適正な給付に関する研究」(分担研究者山下俊幸)研究報告書、2006.3.

図1-1 平成17年度総医療費傷病分類別構成比(%)

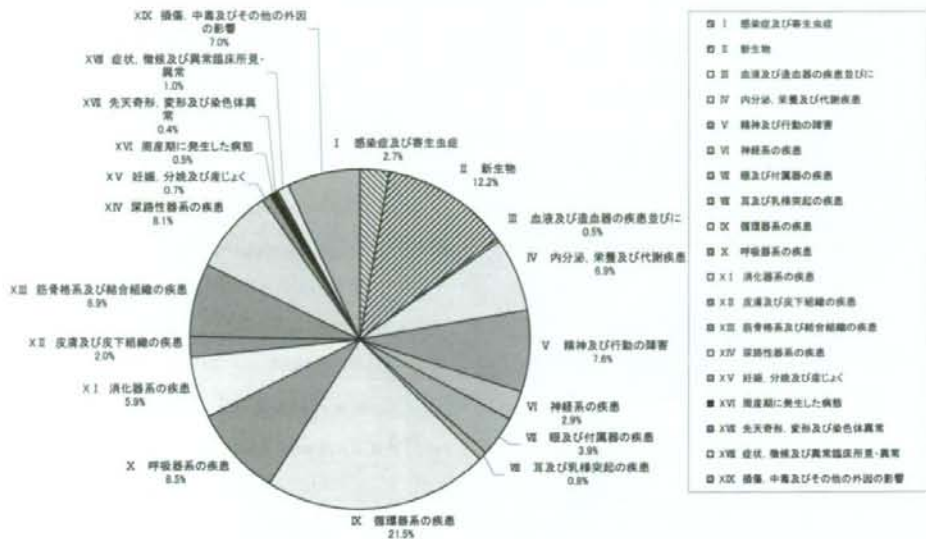


図1-2 平成17年度総入院費傷病分類別構成比(%)

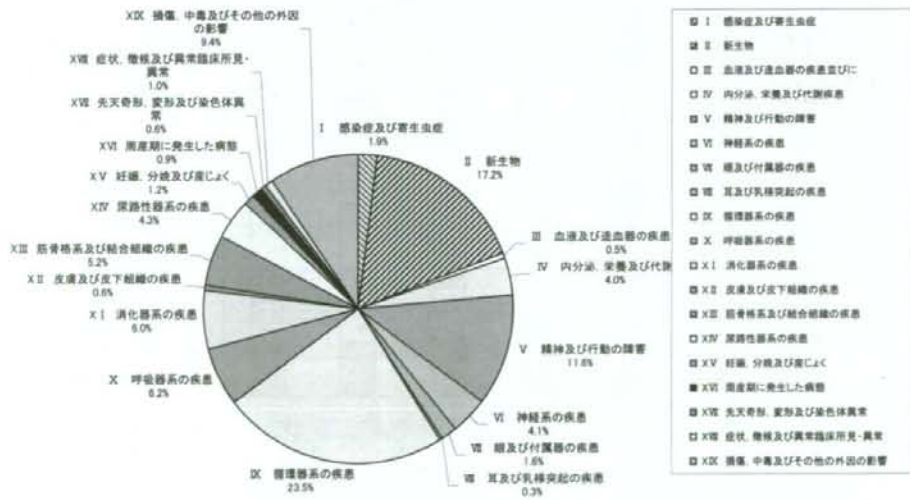


図1-3 平成17年度総入院外医療費傷病分類別構成比(%)

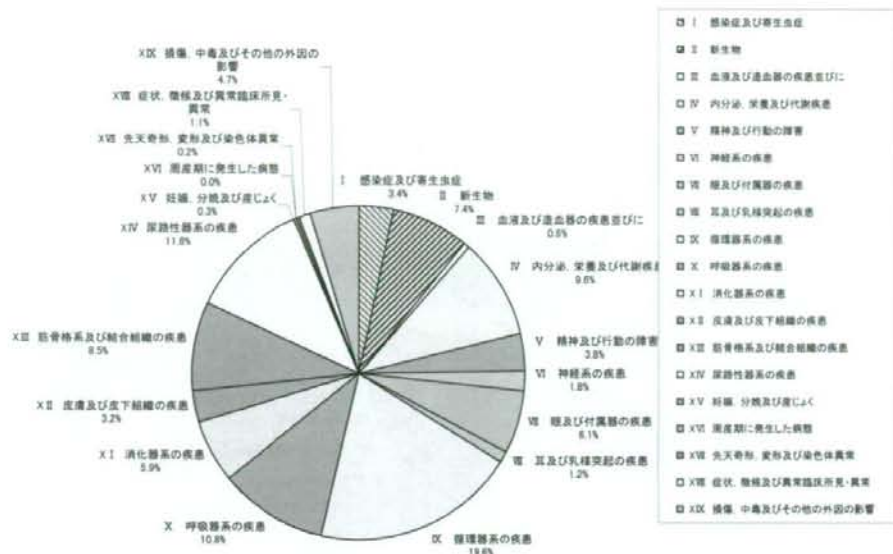


図2-1 平成17年度の総医療費年齢階級別傷病分類別構成比(%)

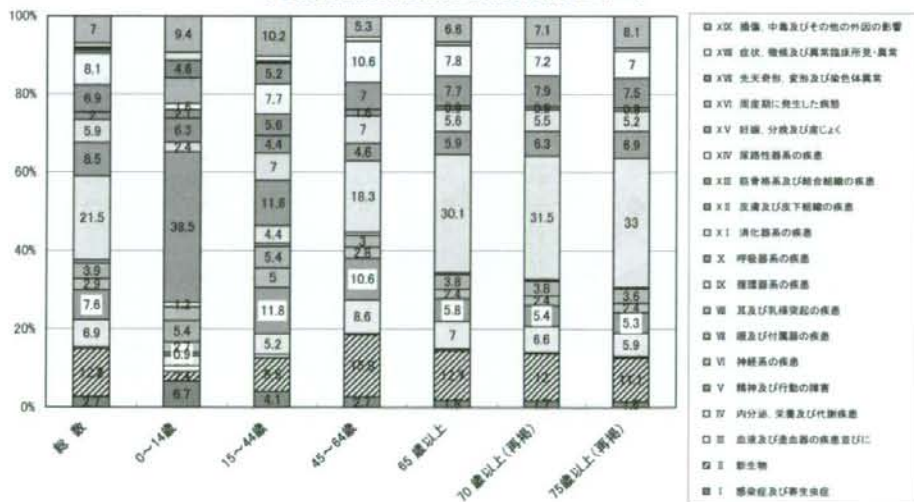


図2-2 平成17年度 総入院医療費
年齢階級別傷病分類別構成比(%)

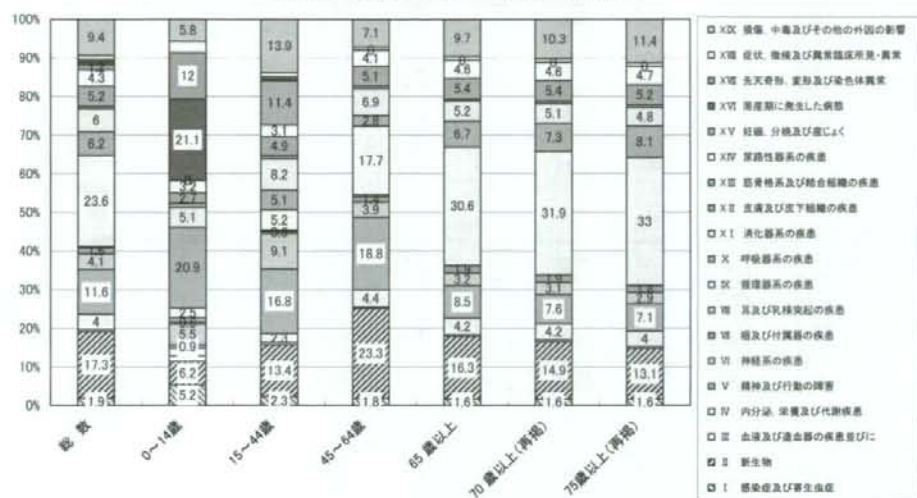


図2-3 平成17年度 入院外総医療費
年齢階級別傷病分類別構成比(%)

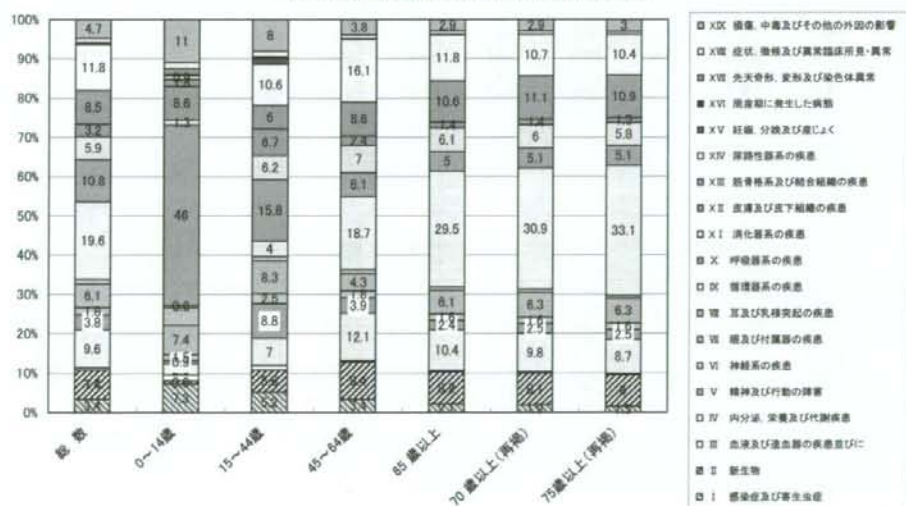


図3-1 総医療費の傷害分類別構成比の推移(%)




図3-2 総入院医療費の傷害分類別構成比の推移(%)




図3-3 総入院外医療費の傷害分類別構成比の推移(%)

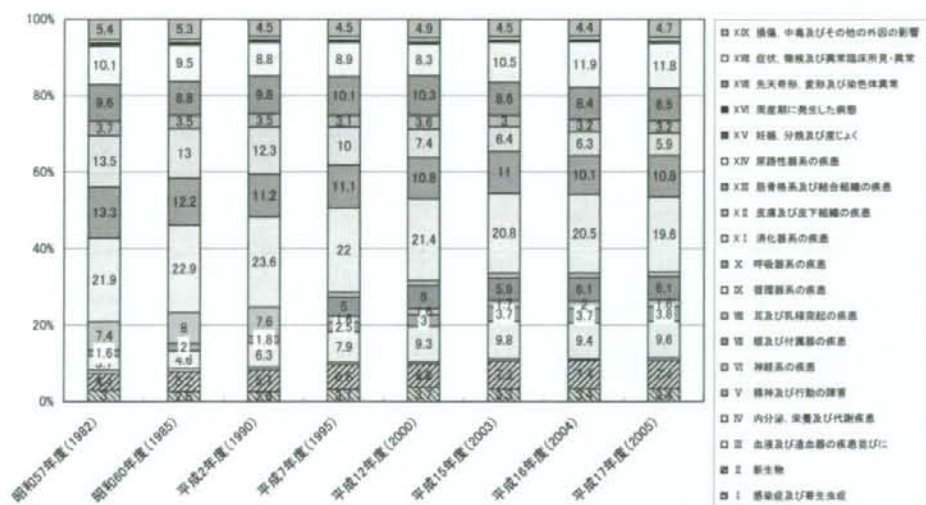


図4-1 0-14歳の総医療費の傷害分類別構成比の推移(%)

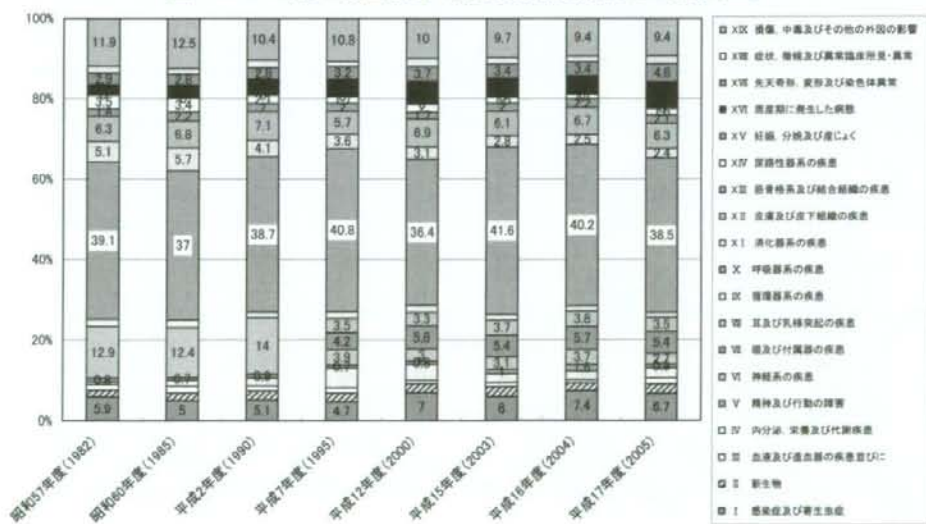


図4-2 15-44歳の総医療費の傷害分類別構成比の推移(%)




図4-3 45-64歳の総医療費の傷害分類別構成比の推移(%)




図4-4 65歳以上の総医療費の傷害分類別構成比の推移(%)

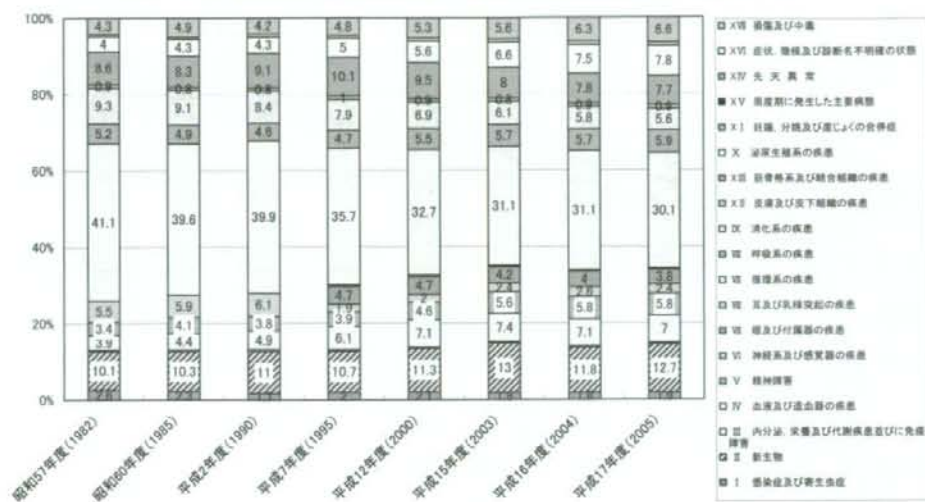


図5-1 総医療費と総精神科医療費の推移

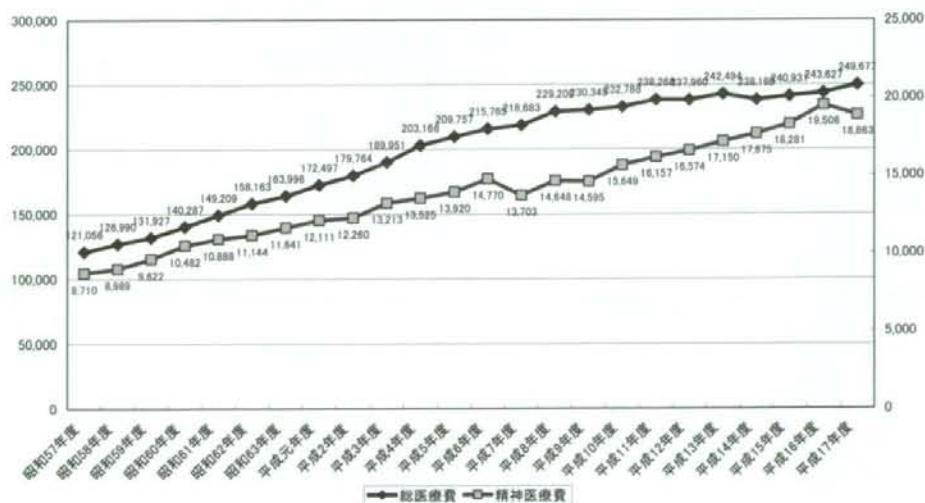


図5-2 総入院医療費と総精神科入院医療費の推移

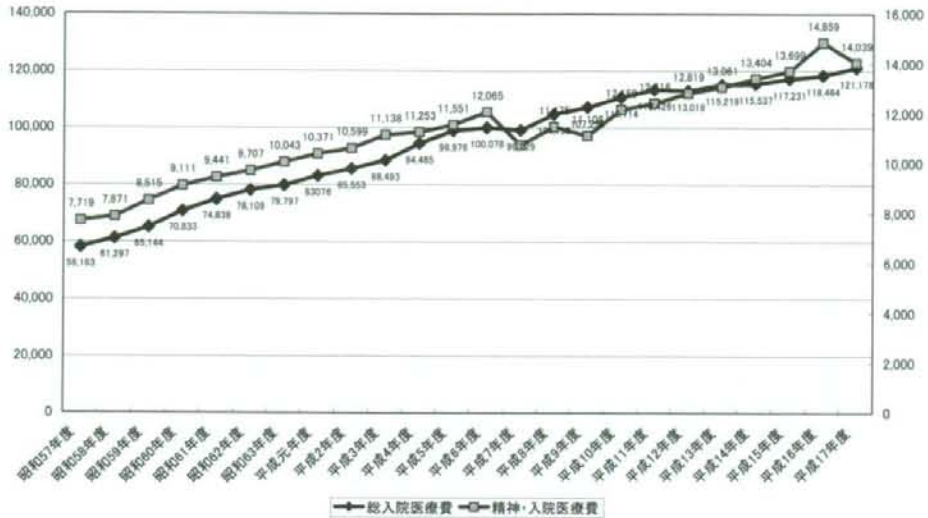


図5-3 総入院外医療費と総精神科入院外医療費の推移

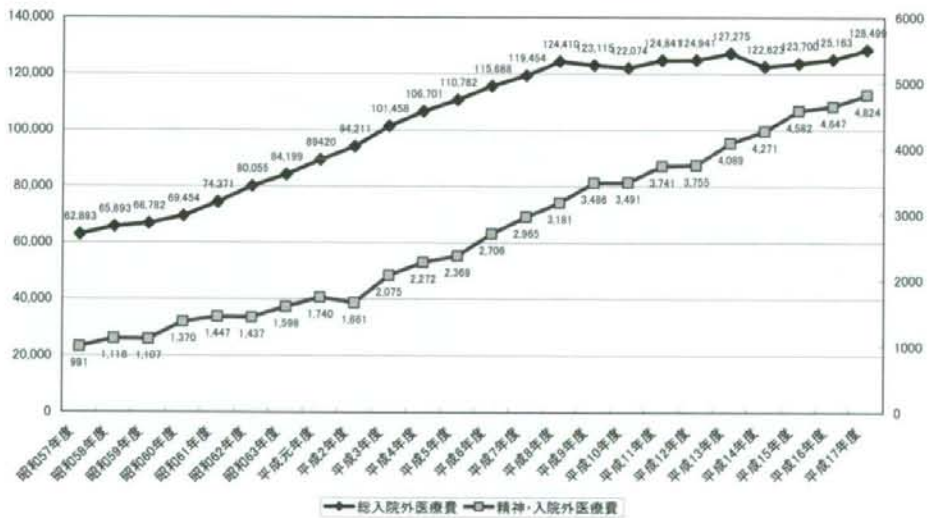


図5-4 総医療費と総精神科医療費の伸び率の推移(対昭和57年度)

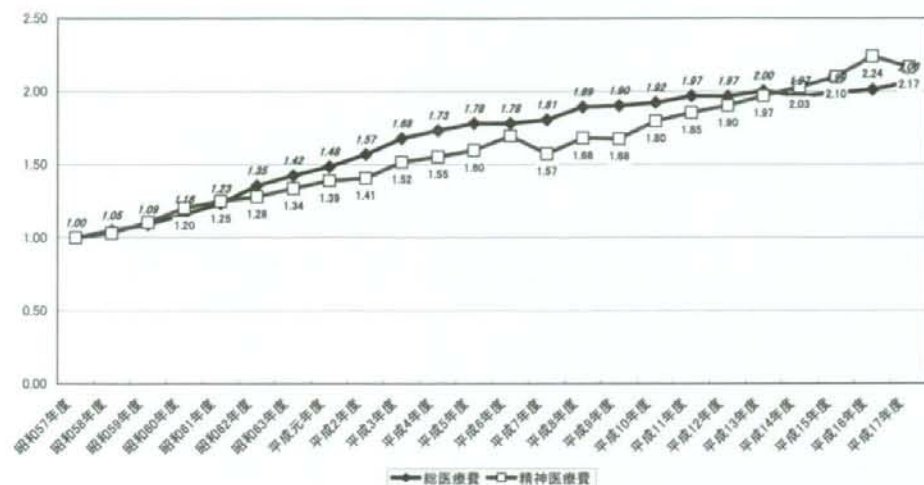


図5-5 総入院医療費と精神科入院費の伸び率の推移(対昭和57年度)

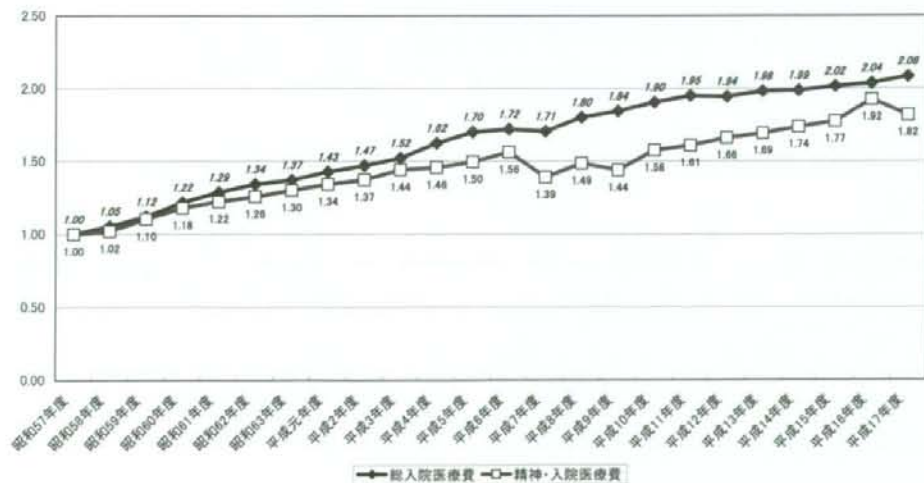


図5-6 総入院外医療費と精神科入院外医療費の伸び率の推移(対昭和57年度)

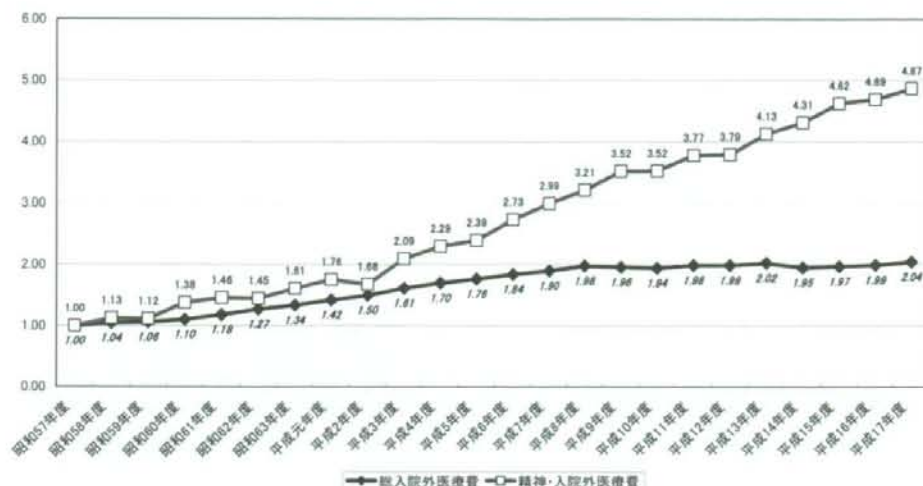


図5-7 総医療費に占める精神医療費の比率の推移

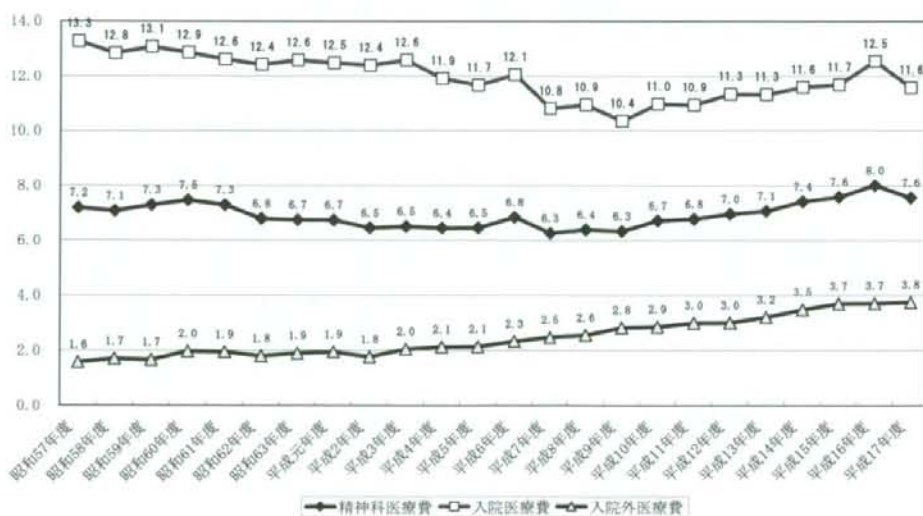


図6-1 精神科医療費(総数・入院・入院外)の推移

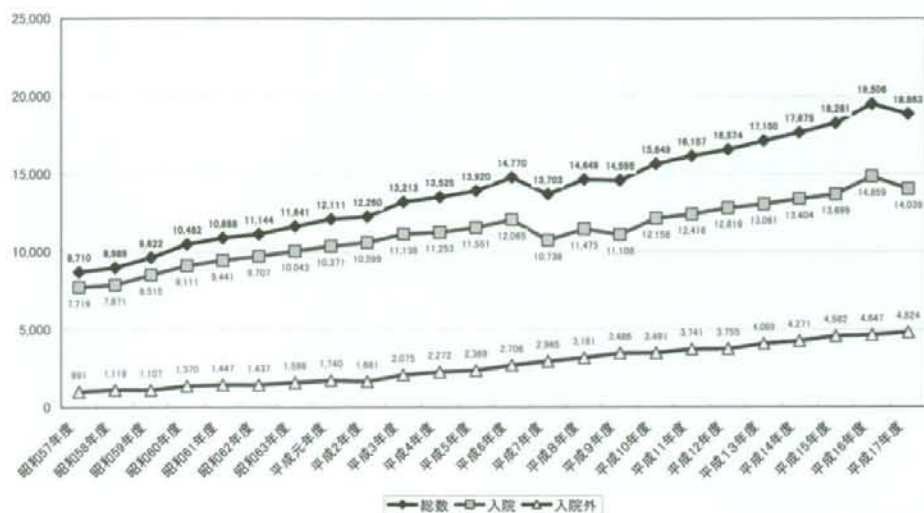


図6-2 精神科医療費(総数・入院・入院外)の伸び率の推移
(対昭和57年度)

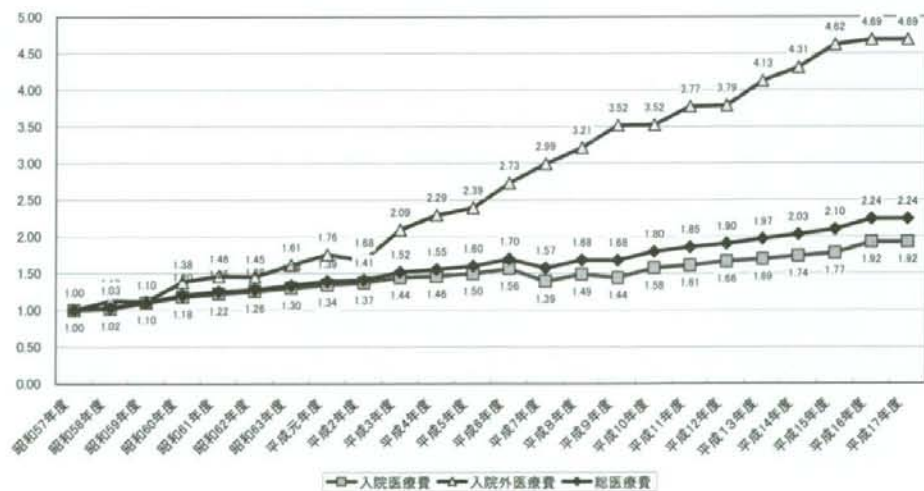


図6-3 精神科入院と入院外医療費の構成比(%)の推移

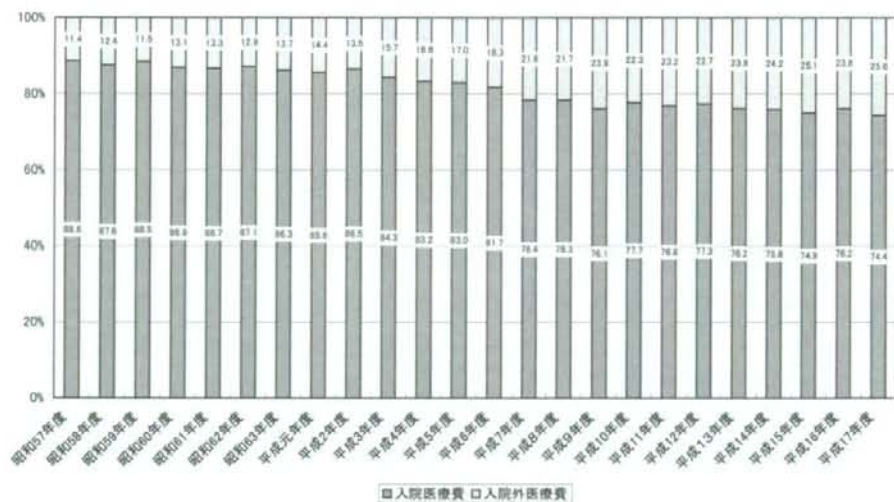


図7-1 精神科総医療費の年齢階級別推移

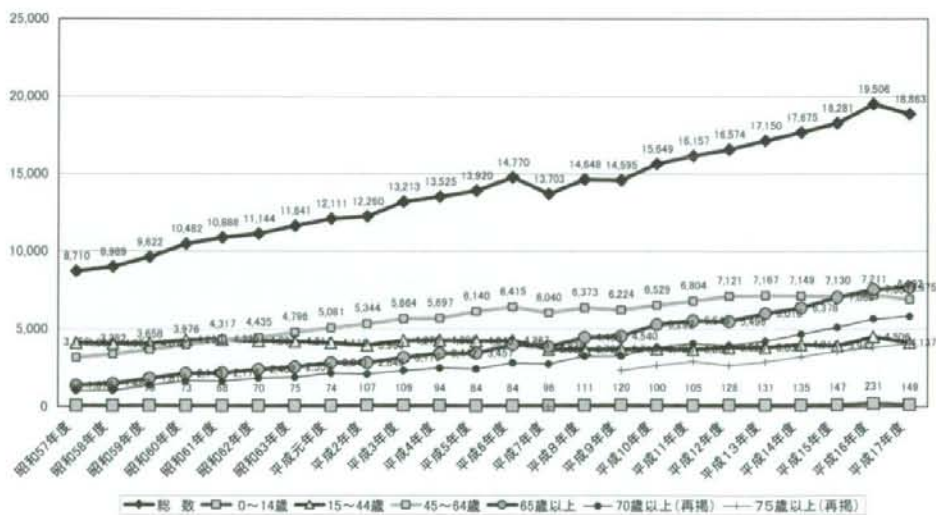


図7-2 精神科総医療費の年齢階級別伸び率の推移
(対昭和57年度)

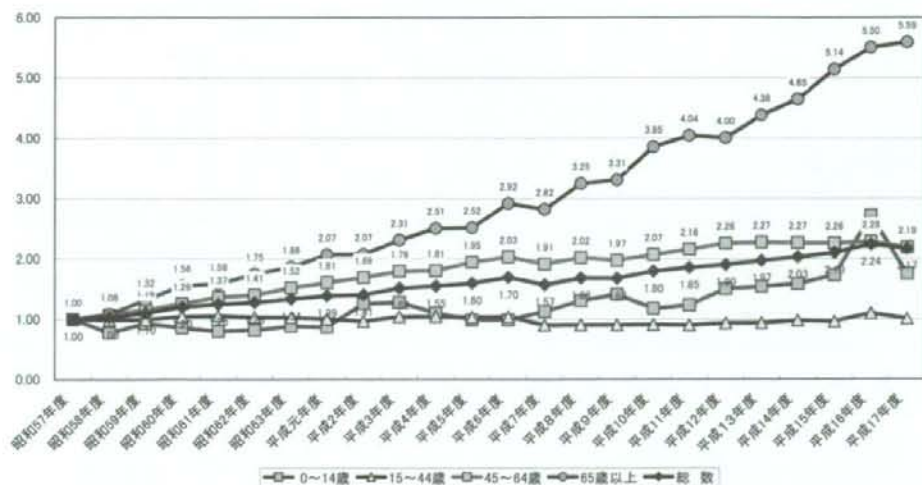


図7-3 精神科総医療費の年齢階級別構成比(%)の推移

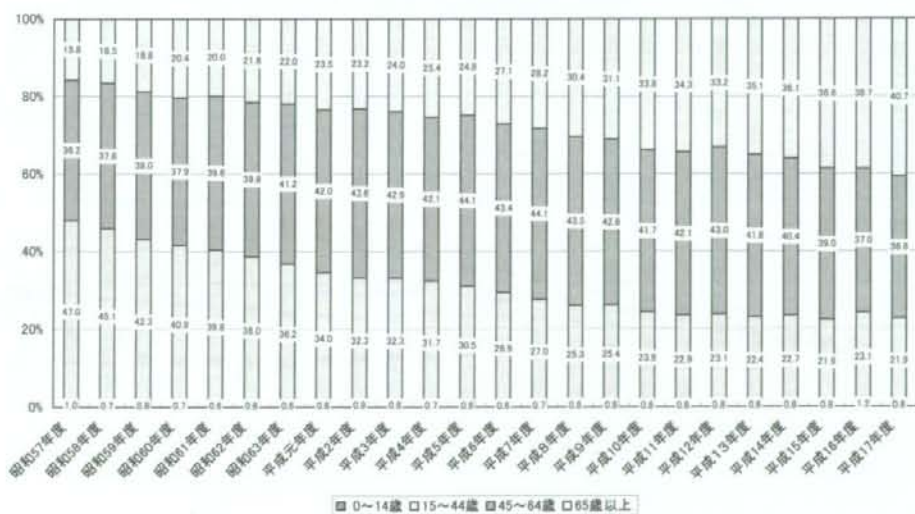


図8-1 精神科入院医療費の年齢階級別推移

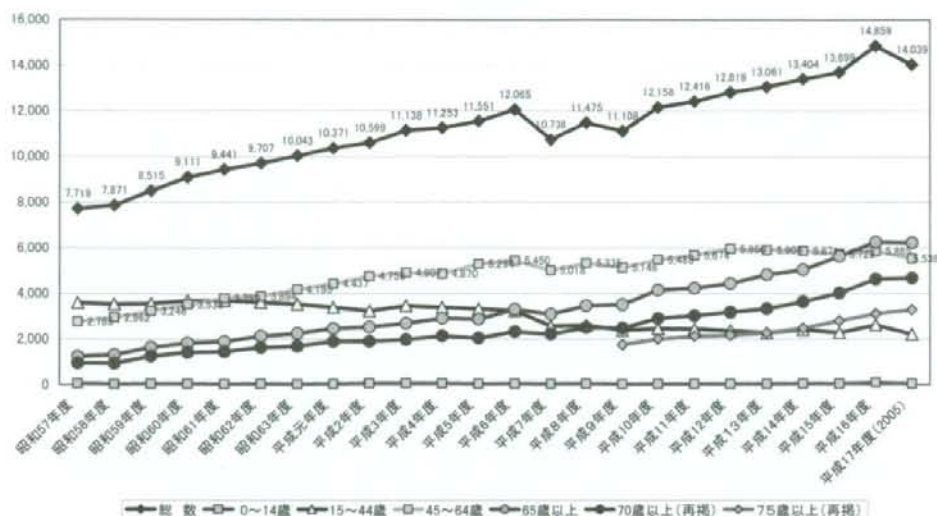


図8-2 精神医入院療費の年齢階級別伸び率の推移 (対昭和57年度)

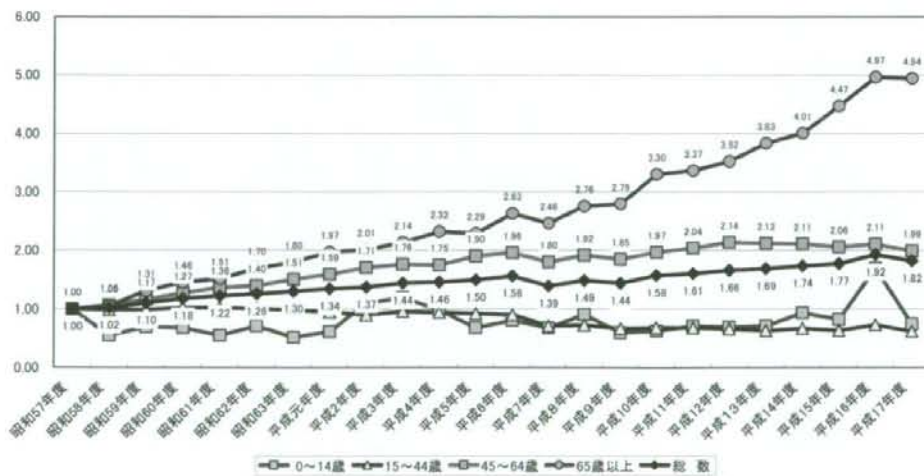


図8-3 精神科入院医療費の年齢階級別構成比(%)の推移

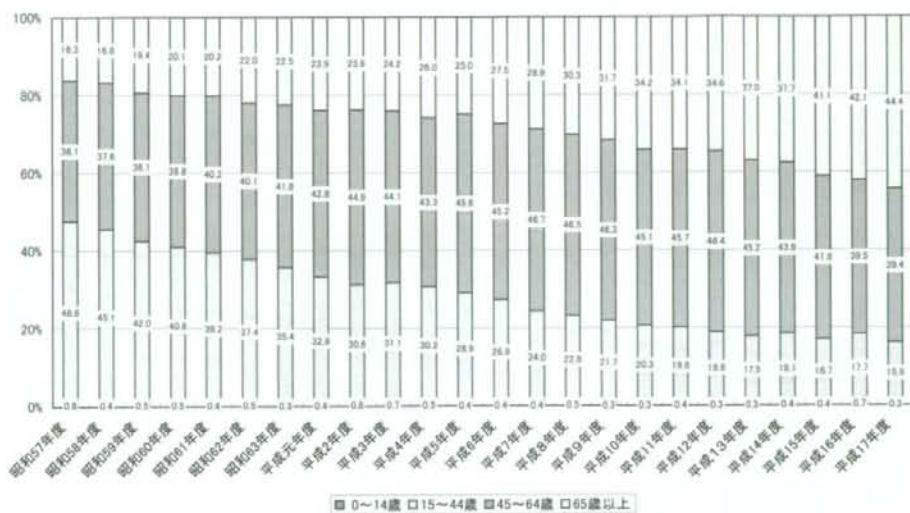


図9-1 精神科入院外医療費の年齢階級別推移

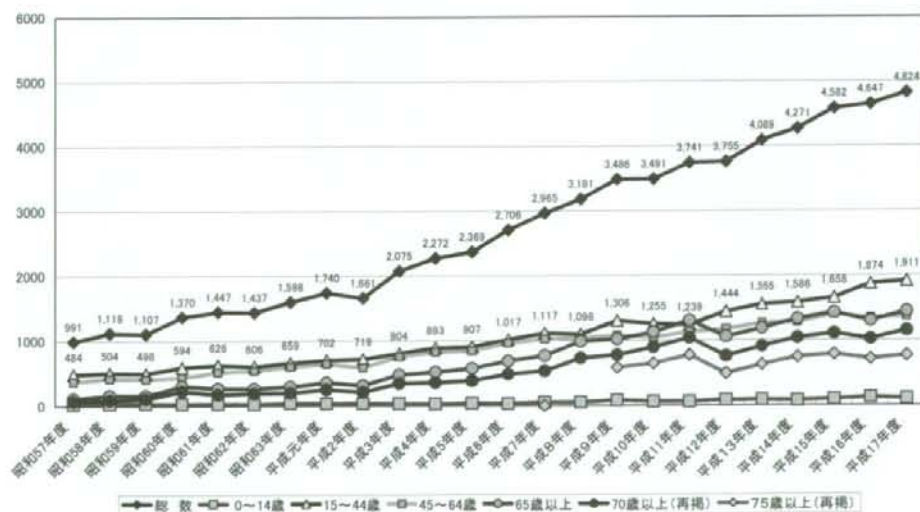


図9-2 精神医入院外医療費の年齢階級別伸び率の推移
(対昭和57年度)

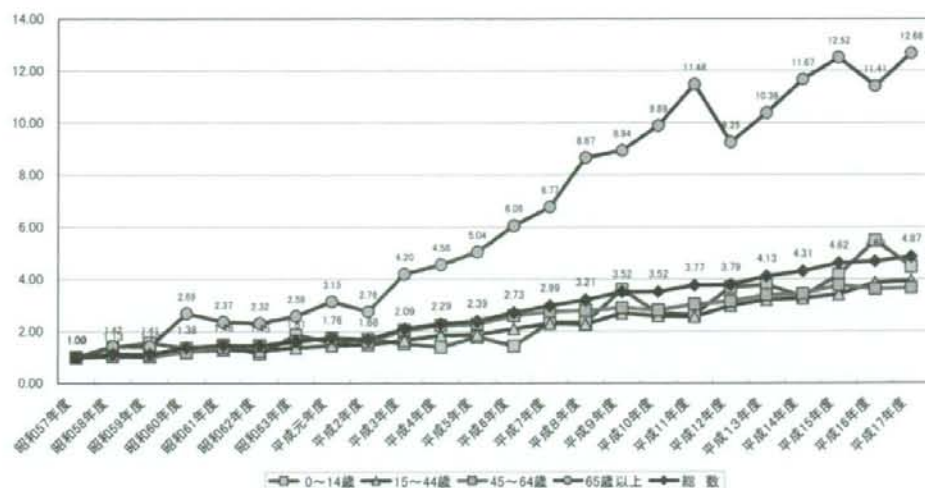


図9-3 精神科入院外医療費の年齢階級別構成比(%)の推移

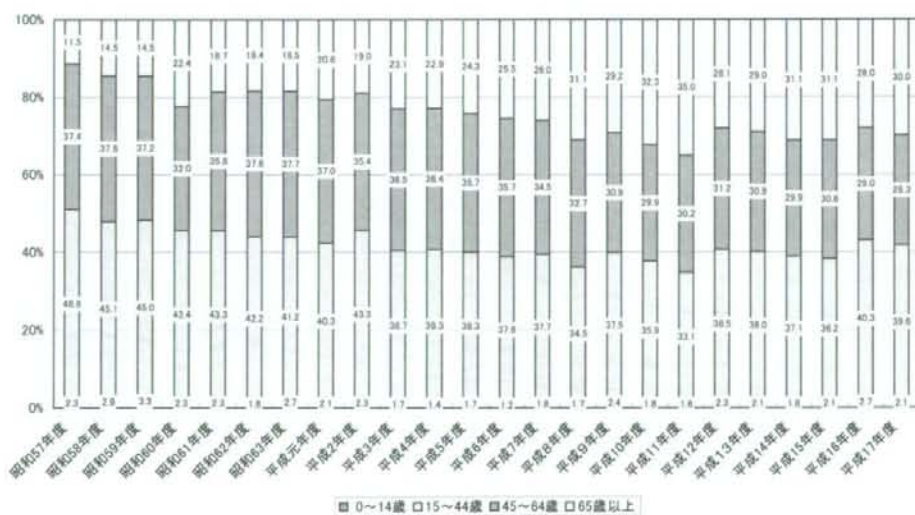


図10-1 入院外診療の点数の推移(精神及び行動の障害とてんかん)

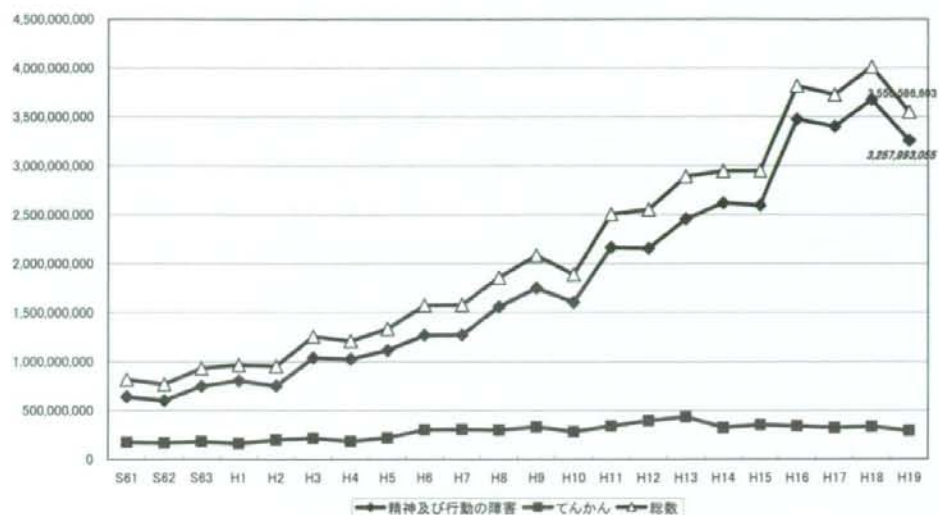


図10-2 入院外診療件数の推移(精神及び行動の障害とてんかん)

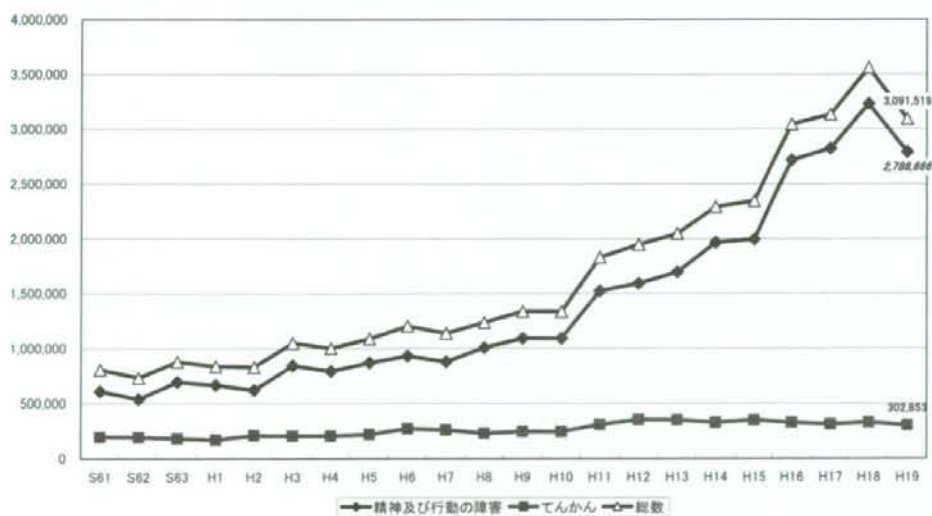


図10-3 入院外診療1件あたり点数の推移(精神及び行動の障害とてんかん)

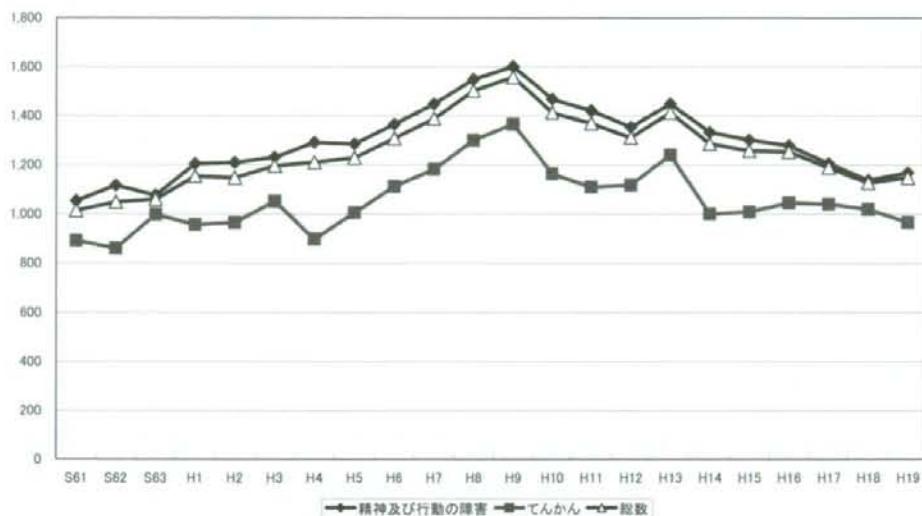


図11-1 施設別入院外診療点数の推移(精神及び行動の障害)

